

2 июля 2013 г.

ФОНДОВЫЕ ИНДЕКСЫ

Индекс	Значение	Изм. за день, %
РТС	1 276,7	0,11%
ММВБ	1 335,8	0,43%
DJIA	14 975,0	0,44%

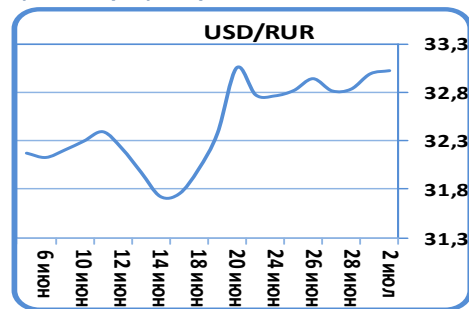
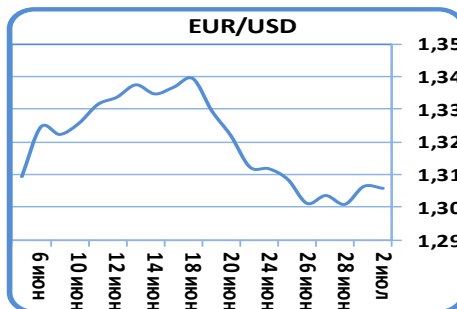
МАКРОЭКОНОМИЧЕСКИЕ ИНДИКАТОРЫ

Наименование	Значение
Цена на нефть марки "Brent", \$/баррель	103,1
Учётная ставка ФРС США	0-0.25%
Учётная ставка ЕЦБ	0,75%
Золотовалютные резервы, \$ млрд	519,4
Инфляция РФ за янв-май 2013 года	3,10%
Ставка рефинан. ЦБ РФ	8,25%
Остатки средств на счетах ЦБ РФ, млрд руб.	980

- Деловая активность в производственном секторе США выросла в июне

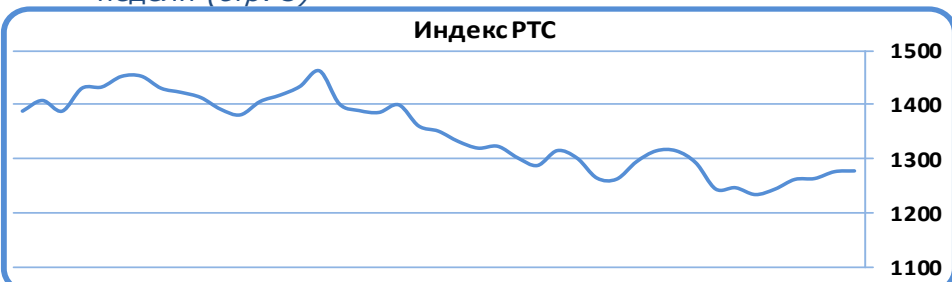
Валютный рынок

- Евро/доллар в боковике, ждет данных по рынку труда США (стр. 2)
- Доллар подорожал до 33,06 рублей, мы не видим значимого потенциала для дальнейшего роста (стр. 2)

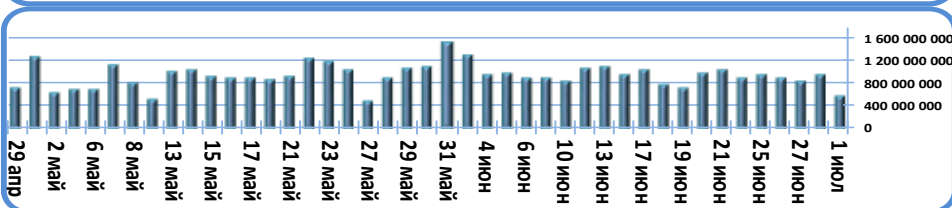

Фондовый рынок
АКЦИИ (лидеры роста/падения на ММВБ)

Эмитент	Макс. цена	Мин. цена	Цена закр.	% изм. закр.
НЛМК ао	44,73	43,36	44,61	3,05%
СевСт-ао	217,7	208,2	216	2,96%
Транснф ап	73788	72001	73677	2,64%
Сбербанк-п	71,36	69,6	71,25	1,84%
Ростел -ао	90,35	87,53	89,66	1,69%
МТС-ао	261,44	257,05	259,5	-0,75%
Новатэк ао	351,49	345,45	350	-0,85%
Сургнфгз-п	21,093	20,401	20,449	-0,97%
Сургнфгз	25,956	25,5	25,661	-1,01%
Акрон	1244,6	1220,1	1220,1	-2,06%

- Рынки стабильны в ожидании массы новостей 2-й половины недели (стр. 3)


ОБЛИГАЦИИ (лидеры по оборотам на ММВБ)

Бумага сокр.	Оборот млн руб	Доходность	Цена посл	% изм. закр.
ВТБ БО-06	889,5	7,96%	100,85	-0,15%
СвязБанкБ2	670,7	8,49%	100,20	-0,04%
ПромсвбБО7	559,5	8,67%	101,81	-1,16%
ЗолСелигд3	526,3	9,31%	99,90	-0,10%
СПБГО-39	482,5	7,79%	101,00	0,00%
РосселхБ20	456,8	8,44%	99,30	-0,20%
ЕврХолдФ 1	442,0	8,90%	100,04	-0,01%
УралСиб 05	402,7	8,82%	100,65	-0,25%
РосбанкБО3	400,0	7,69%	99,80	-0,10%
Петрокомб5	388,2	8,50%	100,64	-0,11%


Долговой рынок

- Локальный рынок госдолга завершил первый торговый день этой недели разнонаправленным движением при средней активности рынка (стр. 4)

Календарь основных событий

Наименование	Страна	Время
Индекс цен производителей	Еврозона	13:00
Индекс производственной активности Нью-Йорка	США	17:45
Заказы на фабричные товары	США	18:00

2 июля 2013 г.

ДЕНЕЖНЫЙ РЫНОК

Наименование	Значение	Изм. за день, %
Ост. средств на депозитных счетах ЦБ РФ, млрд руб.	97	-32,50%
Ост. средств на кор. счетах ЦБ РФ, млрд руб.	882,8	-11,94%
MIACR (overnight), %	6,45	0,00%
LIBOR USD (12M), %	0,69	0,66%
LIBOR EUR (12M), %	0,47	1,07%

ВАЛЮТНЫЙ РЫНОК

Наименование	Значение	Изм. за день, %
USD/RUR	33,02	0,10%
EUR/RUR	43,11	0,05%
EUR/USD	1,31	-0,05%
USD/JPY	99,72	0,07%
USD/CHF	0,95	0,13%

Экономические новости

Банки продолжают снижать ставки по вкладам, об этом свидетельствуют данные мониторинга ЦБ по максимальной депозитной ставке среди крупнейших розничных банков. Ставка опустилась в третьей декаде июня до 9,26%, что является минимальным значением с 2012 года. Ожидание замедления потребительской инфляции, а также снижения ключевых процентных ставок Банком России будет поддерживать тренд на снижение ставок в рознице в ближайшие месяцы.

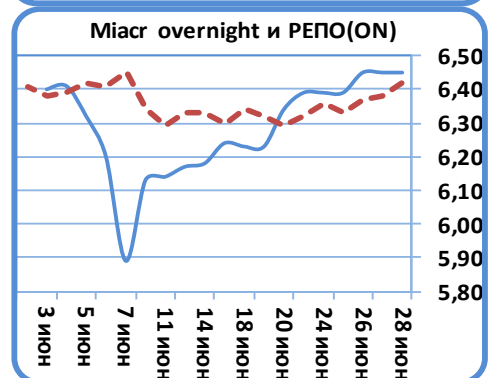
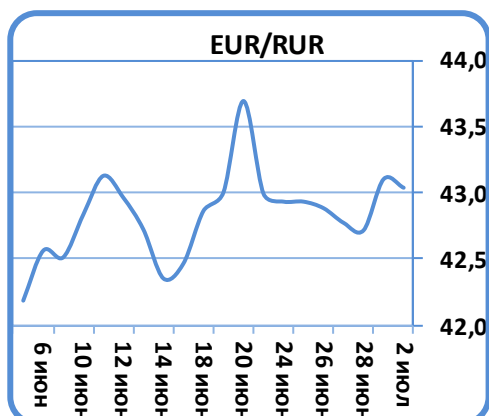
Денежный рынок

Чистый дефицит ликвидности в банковском секторе сегодня незначительно снизился. Банки сократили привлечение рублей через валютный СВОП с ЦБ с 215 до 24 млрд рублей. В результате чистый дефицит ликвидности снизился на 15 млрд рублей до 1,74 трлн. Бюджетные расходы, прошедшие в последние дни июня, могут значительно превысить расходы в начале июля. Так, Банк России ждет пополнения ликвидности в секторе благодаря бюджетным расходам лишь на 100 млрд рублей, при этом порядка 50 млрд рублей будет изъято, по оценке регулятора, из-за обналичивания рублей. В результате грядущая неделя существенного улучшения ситуации не сулит. Это продемонстрировал и повышенный спрос на РЕПО с ЦБ, сегодня на первом же аукционе банки предъявили спрос на 533 млрд при лимите 390 млрд рублей. Таким образом, существенного снижения межбанковских ставок не предвидится, однако некоторый приток рублей на рынок все же позволяет рассчитывать на малозначительную коррекцию ставок в коридор 6,25-6,5%.

Валютный рынок

Международный валютный рынок торгуется с пониженной волатильностью. Иена продолжает ослабляться к доллару США, и вплотную подошла к отметке 99,65 иен за доллар. Однако ключевая пара - евро/доллар - торгуется в боковике, фактически не изменившись со вчерашних значений – 1,305. Сегодня выходят фабричные заказы по США, однако рынки будут ждать конца недели. В среду выйдет предварительная статистика по рынку труда в США от ADP (официальная статистика ожидается в пятницу), и в случае ее совпадения с консенсусом (ожидается прирост рабочих мест на 165 тысяч), даст повод для пробоя уровня 1,30. В четверг состоится заседание ЕЦБ, который, вероятнее всего, ограничится мягкими заявлениями, аналогичными тем, что М.Драги озвучивал на прошлой неделе – о готовности продолжать стимулирующую денежно-кредитную политику. Единственное, что в краткосрочной перспективе может поддержать единую валюту – сильные данные по PMI в секторе услуг в Еврозоне, однако мы ожидаем сдержанной реакции на эти данные в преддверии статистики по рынку труда США.

Российский рубль торгуется вблизи верхней границы нашего целевого канала – бивалютная корзина стоит 37,53 рубля. Доллар вновь вернулся на отметку выше 33. Учитывая достаточно устойчивые котировки нефти, которая выросла до 103 долларов за баррель, а также общую стабилизацию на большинстве торговых площадок, дальнейшее ослабление рубля может быть спровоцировано лишь резким усилением оттока капитала (выше 10 млрд долларов за месяц), что является все же менее вероятным сценарием в отсутствие немедленных действий со стороны ФРС. Таким образом, дальнейшего значимого обесценивания рубля в ближайшее время мы не ожидаем.



2 июля 2013 г.

МИРОВЫЕ РЫНКИ

Индекс	Значение	Изм. за день, %
DJIA	14 975,0	0,44%
NASDAQ 100	2 927,4	0,61%
S&P 500 INDEX	1 615,0	0,54%
SSE COMPOSITE	1 987,7	-0,38%
BOVESPA	47 229,6	-0,48%
NIKKEI 225 (10.00 МСК)	13 977,9	0,91%

Зарубежные рынки акций

Американский рынок акций накануне продемонстрировал рост на 0,5%. В тоже время в течение торговой сессии рост индекса S&P 500 превышал 1% и лишь в последние часы торгов прошла некоторая фиксация прибыли. По американской экономике продолжают выходить сильные макроэкономические данные. Опубликованный индекс ISM в промышленном секторе восстановился до 50,9 пунктов после майского провала к отметке 49. При этом на фоне сильных субиндексов новых заказов (51,9 пункта против майского значения 48,8) компонент занятости в секторе довольно серьезно провалился до уровней 2009 года – 48,7 пункта. Данное обстоятельство в текущей обстановке вдвойне позитивно для настроений инвесторов, так как данные ISM указывают в целом на восстановление положительной динамики активности в секторе, при некоторой слабости занятости, что незначительно, но может повлиять на общий объем прироста рабочих мест в США в ближайшие месяцы.

Азиатская торговая сессия сегодня утром прошла при смешанной динамике – серьезный рост продемонстрировал австралийский фондовый индекс (более 2,5%), также хорошая положительная динамика была по индексу Nikkei 225. На остальных азиатских площадках динамика была смешанной в пределах +/-0,5% по основным индексам.

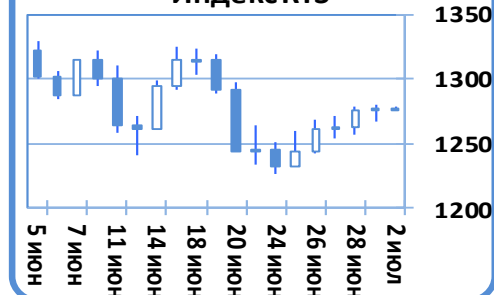
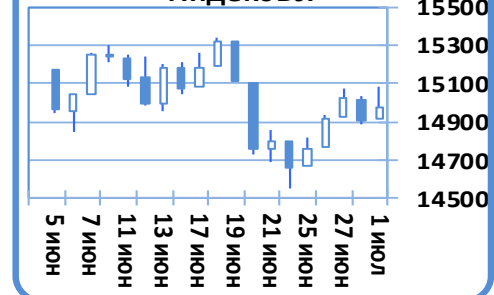
Сегодня можно ожидать довольно спокойной торговой сессии, как в Европе, так и в США. Основные события начнутся со среды и завершатся в пятницу публикацией ключевых данных по рынку труда США. В целом мы отмечаем сохранение неплохих настроений на фондовых площадках на фоне стабилизации рынка US Treasuries.

Российский рынок акций

Индекс ММВБ накануне при достаточно волатильных торгах, все-таки сумел 2-й день подряд закрыться на уровне выше 1330 пунктов. При этом результаты по ряду бумаг были смешанные. Среди наиболее ликвидных бумаг довольно сильно смотрелись акции Лукойла и Сбербанка. На фоне роста котировок промышленных металлов сильную динамику (+3%) демонстрировали акции НЛМК, Северстали. Также неплохие положительные движения были в ряде менее ликвидных акций (Камаз, Аптеки 36,6, ГК ПИК, М.Видео). Основные движения на российском рынке вероятны ближе к концу недели. При отсутствии внешнего негатива российские индексы способны завершить текущую неделю ростом, тем самым прервав череду падений предыдущих недель.

РОССИЙСКИЕ ИНДЕКСЫ

Индекс	Значение	Изм. за день, %
PTC	1 276,7	0,11%
ММВБ	1 335,8	0,43%

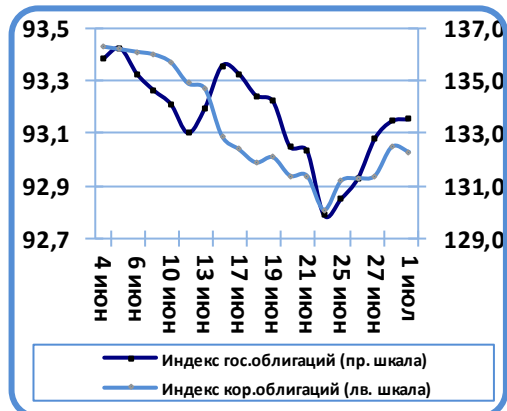
Индекс RTS

Индекс DJI

Индекс Nikkei

Индекс S&P 500

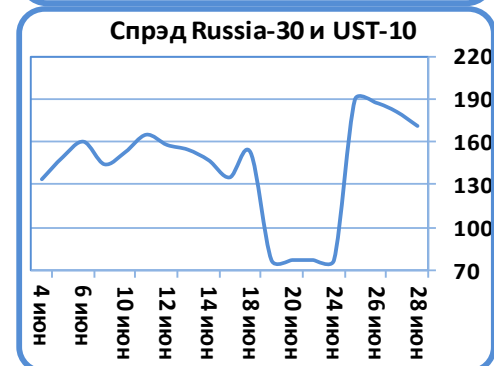
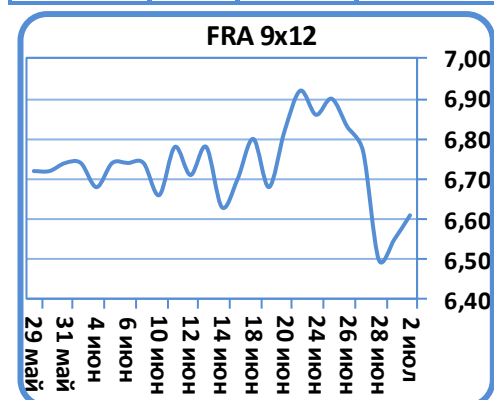

2 июля 2013 г.

ДОЛГОВОЙ РЫНОК

Индекс корп. облигаций ММВБ	93,03	-0,02%
Индекс гос. облигаций ММВБ	133,54	0,05%



01 июля 2013 г.			
U.S. Treasury	Δ-е б.п.	Дох-ть	Операция
US 10YT	-1,00	2,477%	покупались
US 30YT	-2,20	3,477%	покупались
Russia 30	-4,50	4,153%	покупались
Russia 17	0,80	2,430%	продавались


Рынок облигаций
Государственные облигации

В секции российского государственного долга первый торговый день этой недели отмечился разнонаправленными настроениями, изменения доходностей выпусков в среднем составило 5 - 9 пунктов. На длинном конце кривой наибольший торговый оборот в очередной раз сосредоточился в четырнадцатилетнем 207-м выпуске, доходность которого закрепились выше предыдущего закрытия на пять пунктов, а именно на отметке 7,88% годовых; девятилетний 209-й выпуск торговался со средневзвешенной ценой 101,5% от номинала, что приблизительно соответствует доходности 7,5% годовых; в пределах 20 базисных пунктов подросли котировки в десятилетнем 211-м выпуске, доходность которого закрепились на уровне 7,47% годовых; самый длинный 212-й выпуск показал изменение доходности в пределах двух пунктов, показав на закрытии 8% годовых. В средней срочности разнонаправленно закрылись 205-й и 210-й выпуски, восьмилетний показал снижение по доходности на семь пунктов до 7,26% годовых, а шестилетний напротив прибавил десять пунктов до доходности 7,12% годовых; четырёхлетний 206-й выпуск и шестилетний 208-й выпуск торговались по средневзвешенной цене 102,4% от номинала, что соответствует доходности 6,78% и 7,1% годовых соответственно; 80-й выпуск к закрытию торгов подрос по доходности на два пункта до 6,78% годовых. Среди коротких выпусков объем прошел в полугодовом 76-м выпуске, котировки которого к концу торговой сессии закрепились на уровне 100,7% от номинала, что соответствует доходности 6,15% годовых.

На внешних рынках в сегменте облигаций государственного долга США цены на US Treasuries немного подросли в понедельник после того как индекс производственной активности снизился в июне, тем самым сохранив спекуляции на тему того, что ФРС сохранит свою программу покупки облигаций для поддержки рынка труда, доходность десятилетних казначейских билетов США снизилась на один пункт до доходности 2,477% годовых; тридцатилетние госбонды США закрылись с доходностью 3,477% годовых, что ниже предыдущего закрытия на два пункта. На рынках emerging markets российский внешний займ Russia 30 показал положительную динамику в ходе торгов в понедельник, его доходность снизилась на четыре пункта до отметки 4,153% годовых. Спрэд российского внешнего тридцатилетнего долга RUS 30 к казначейским десятилетним нотам США US Treasuries 10 сузился на четыре пункта до 168 пунктов.

Корпоративные облигации

В корпоративном секторе в ходе вчерашней торговой сессии в большей части наиболее торгуемых выпусков был замечен незначительный рост доходности, так в пределах 20 базисных пунктов снизились котировки шестого биржевого выпуска ВТБ (YTM 7.96%), двадцатого займа Россельхозбанка (YTM 8.44%); в пределах 0,10% снизились облигации третьего биржевого выпуска Росбанка, пятого выпуска банка Петрокоммерц; без изменения доходности торговались бумаги восьмого биржевого выпуска Альфабанка, седьмого биржевого долга Росбанка, седьмого биржевого выпуска Глобэксбанка. Продолжилась фиксация прибыли в восьмом выпуске НЛМК, доходность которого выросла до отметки 8,4% годовых; четвертый биржевой долг МКБ снизился на 0,88% от уровней вчерашнего закрытия, показав доходность 8,93% годовых. На положительной территории удалось зафиксироваться бумагам четвертого выпуска Роснефти, доходность которого снизилась до отметки 7,64% годовых; на 0,30% подросли котировки 19-го выпуска РЖД, который на закрытии показал доходность 8,2% годовых.

2 июля 2013 г.
Итоги первичных размещений

Дата	Эмитент	Объем эмиссии / размещено по итогам аукциона, млн. руб.	Дата оферты /погашения	Ставка купона
25.06.13	Аптечная сеть 36.6, БО-02	1 000 / 1 000	/ 06.2016	14.0%
25.06.13	Экспобанк, 03	1 500 / 1 500	06.2014 / 07.2016	11.5%
25.06.13	АИЖК, 26	6 000 / 6 000	/ 11.2032	6.65%
26.06.13	Оренбургская область, 35001	5 000 / 1 070	/ 06.2019	8.50%
27.06.13	РЖД, БО-09	25 000 / 25 000	/ 06.2028	8.40

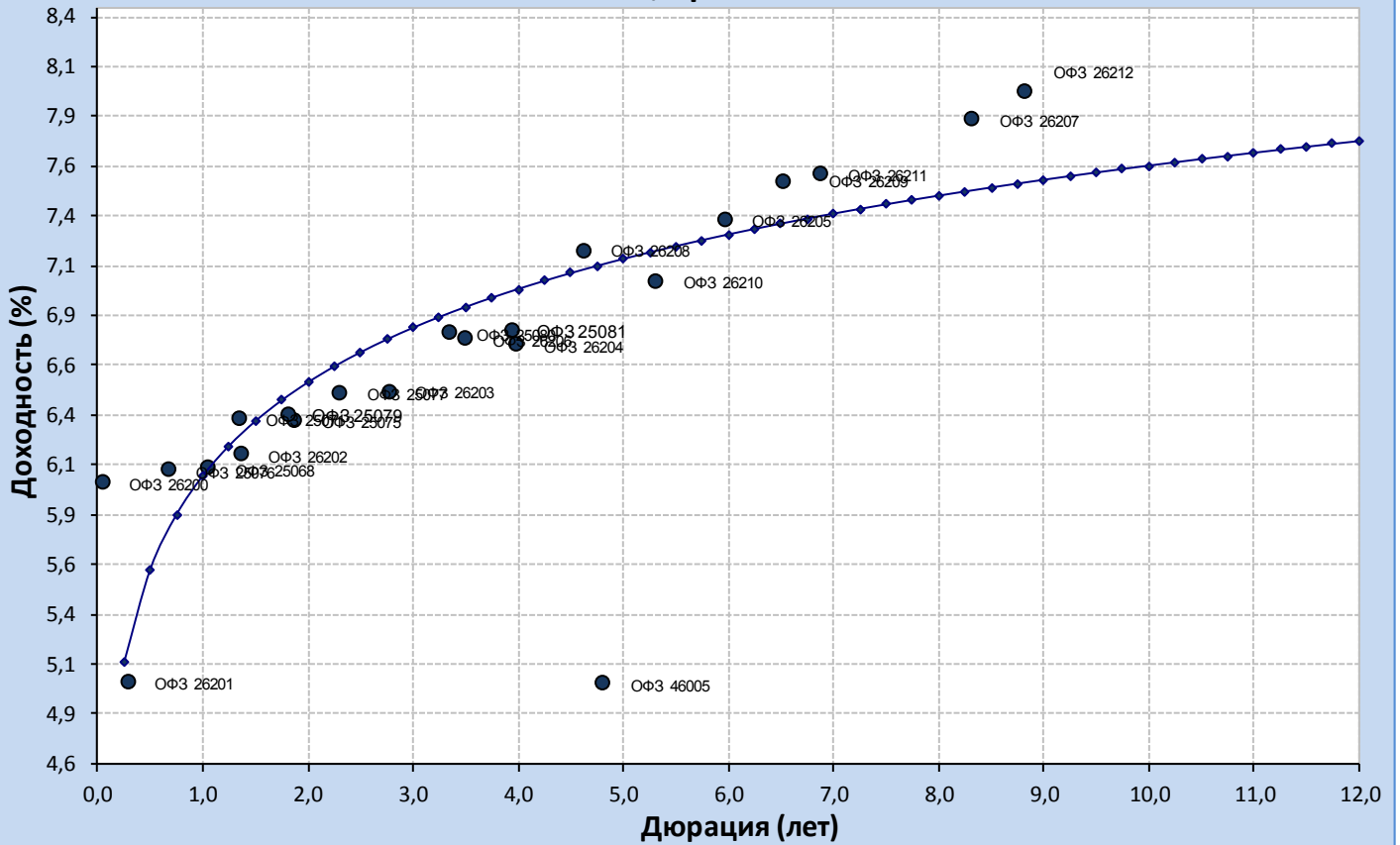
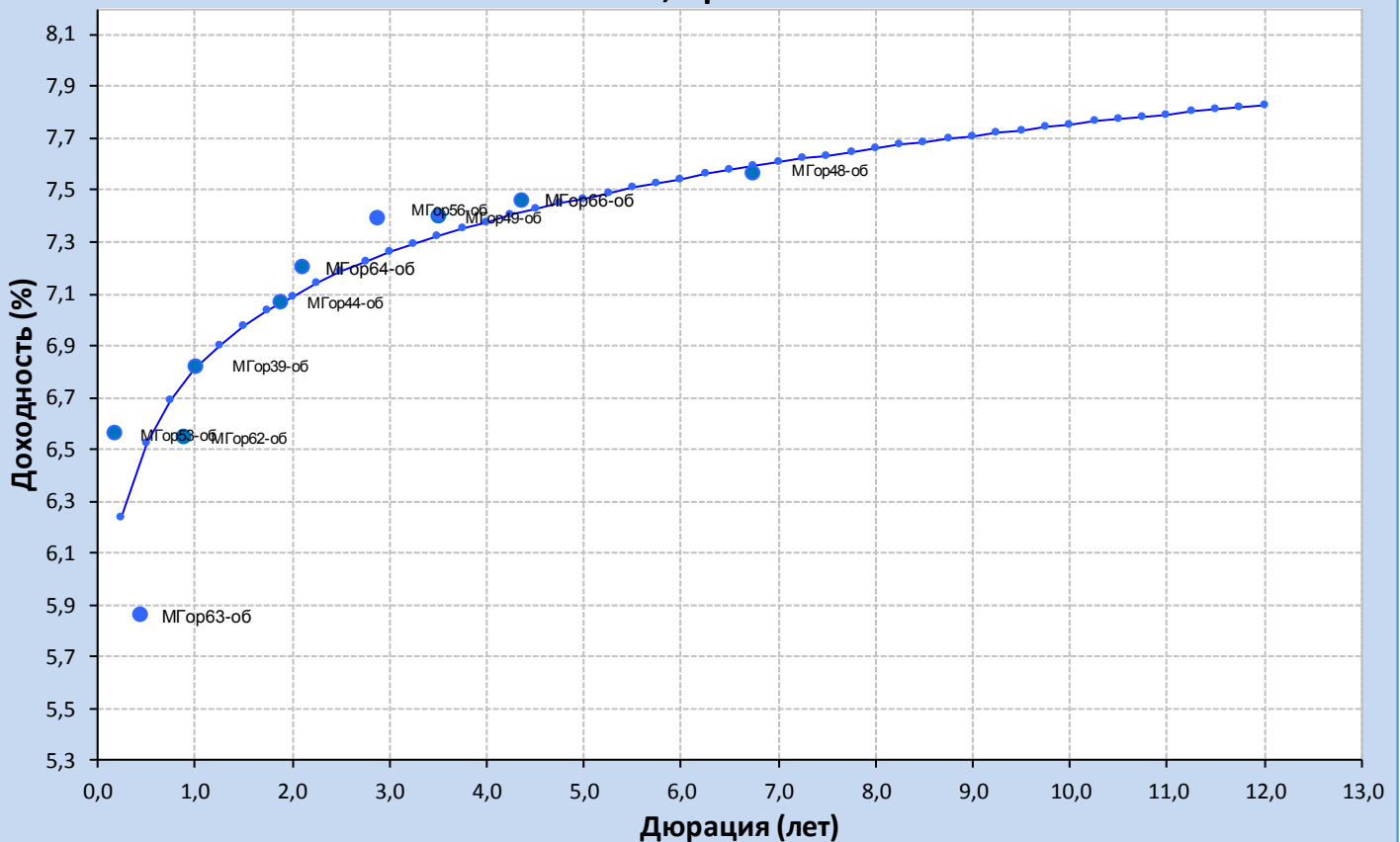
Календарь ближайших первичных размещений

Дата	Бумага	Доп. информация
02.07.13	НОМОС-БАНК, БО-05	Объем – 7 000 000 000 / RUR
03.07.13	ОФЗ 25081	Объем – 20 000 000 000 / RUR
10.07.13	Банк Держава, БО-01	Объем – 1 000 000 000 / RUR
16.07.13	Бинбанк БО-3	Объем – 2 000 000 000 / RUR

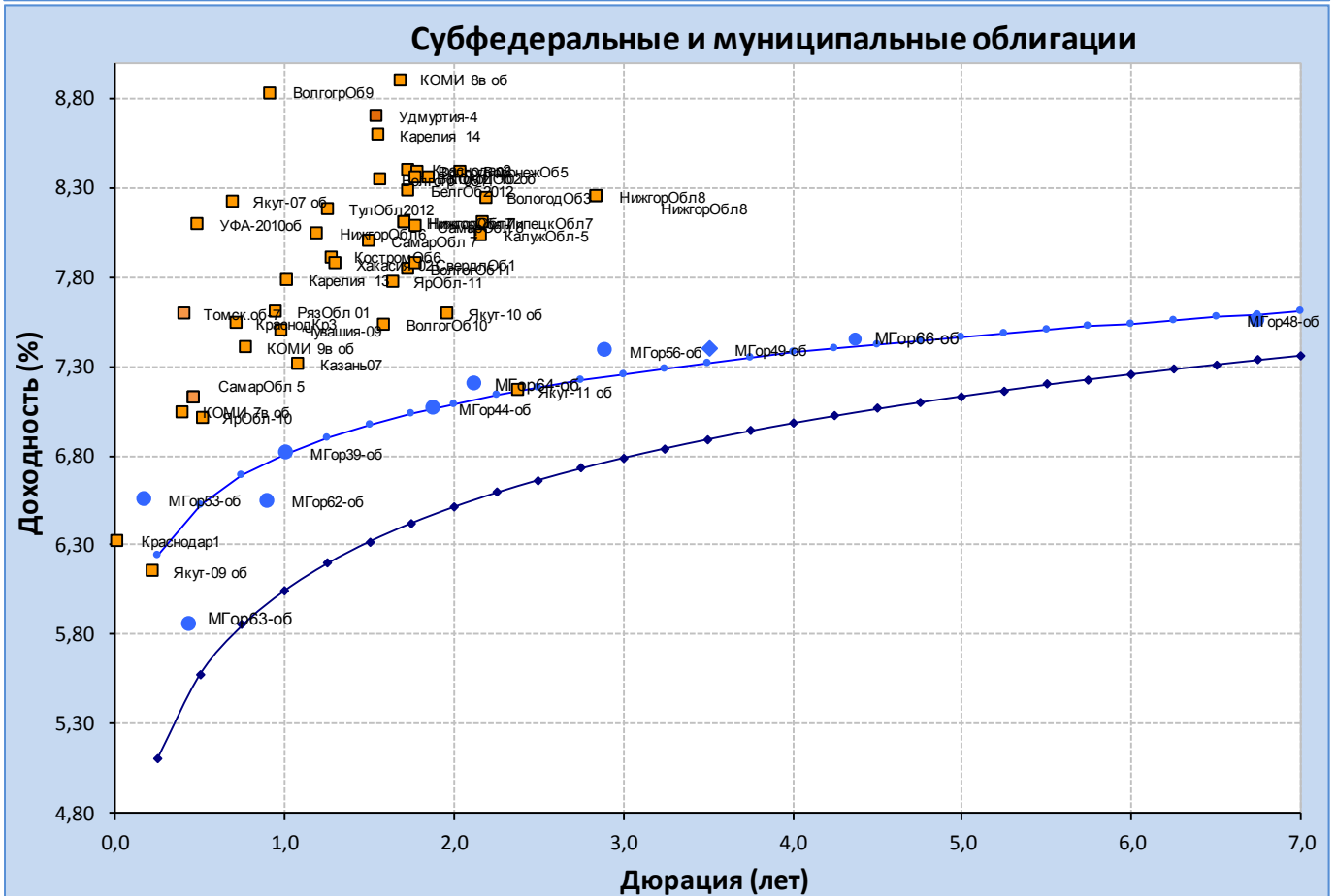
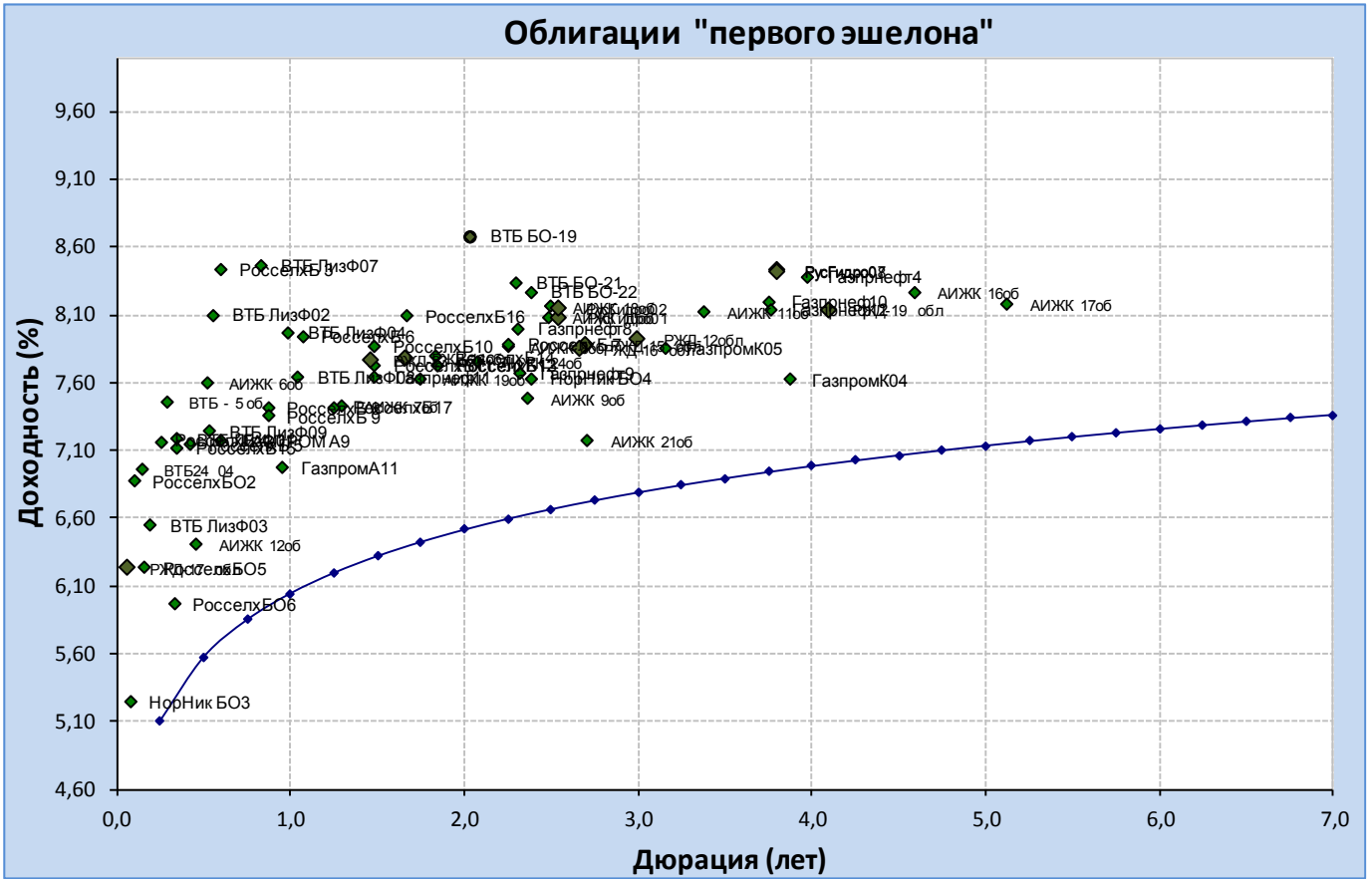
Ближайшие выплаты купонов, погашения, оферты

Дата	Тип события	Бумага	Доп. информация
02.07.2013	Выплата купона	ИКС 5 ФИНАНС, 01	Ставка купона - 7,95% Размер купона (RUR) - 39,64 Объем - 9000000000 / RUR Объем выплат - 356760000 RUR
02.07.2013	Выплата купона	Сбербанк России ОАО, 2013-2 (LPN)	Ставка купона - 6,468% Размер купона (USD) - 3234 Объем - 429372000 / USD Объем выплат - 13885890,48 USD
02.07.2013	Выплата купона	Банк Зенит, 06	Ставка купона - 9,2% Размер купона (RUR) - 45,87 Объем - 3000000000 / RUR Объем выплат - 137610000 RUR
02.07.2013	Выплата купона	ТГК-1, 02	Ставка купона - 6,7% Размер купона (RUR) - 33,41 Объем - 5000000000 / RUR Объем выплат - 167050000 RUR
02.07.2013	Выплата купона	ЕвроХим, 02	Ставка купона - 8,9% Размер купона (RUR) - 44,38 Объем - 5000000000 / RUR Объем выплат - 221900000 RUR
02.07.2013	Выплата купона	ТД Копейка (ОАО), БО-02	Ставка купона - 9% Размер купона (RUR) - 22,44 Объем - 3000000000 / RUR Объем выплат - 67320000 RUR
02.07.2013	Выплата купона	ФСК ЕЭС, 13	Ставка купона - 8,5% Размер купона (RUR) - 42,38 Объем - 10000000000 / RUR Объем выплат - 423800000 RUR
02.07.2013	Выплата купона	ДельтаКредит, 11-ИП	Ставка купона - 8,5% Размер купона (RUR) - 21,19 Объем - 5000000000 / RUR Объем выплат - 105950000 RUR
02.07.2013	Оферта	КБ Кедр, БО-01	Цена оферты - 100 Номинал -1000 Объем - 1500000000 (RUR)
02.07.2013	Погашение	Сбербанк России ОАО, 2013-2 (LPN)	Объем - 429372000 (USD)

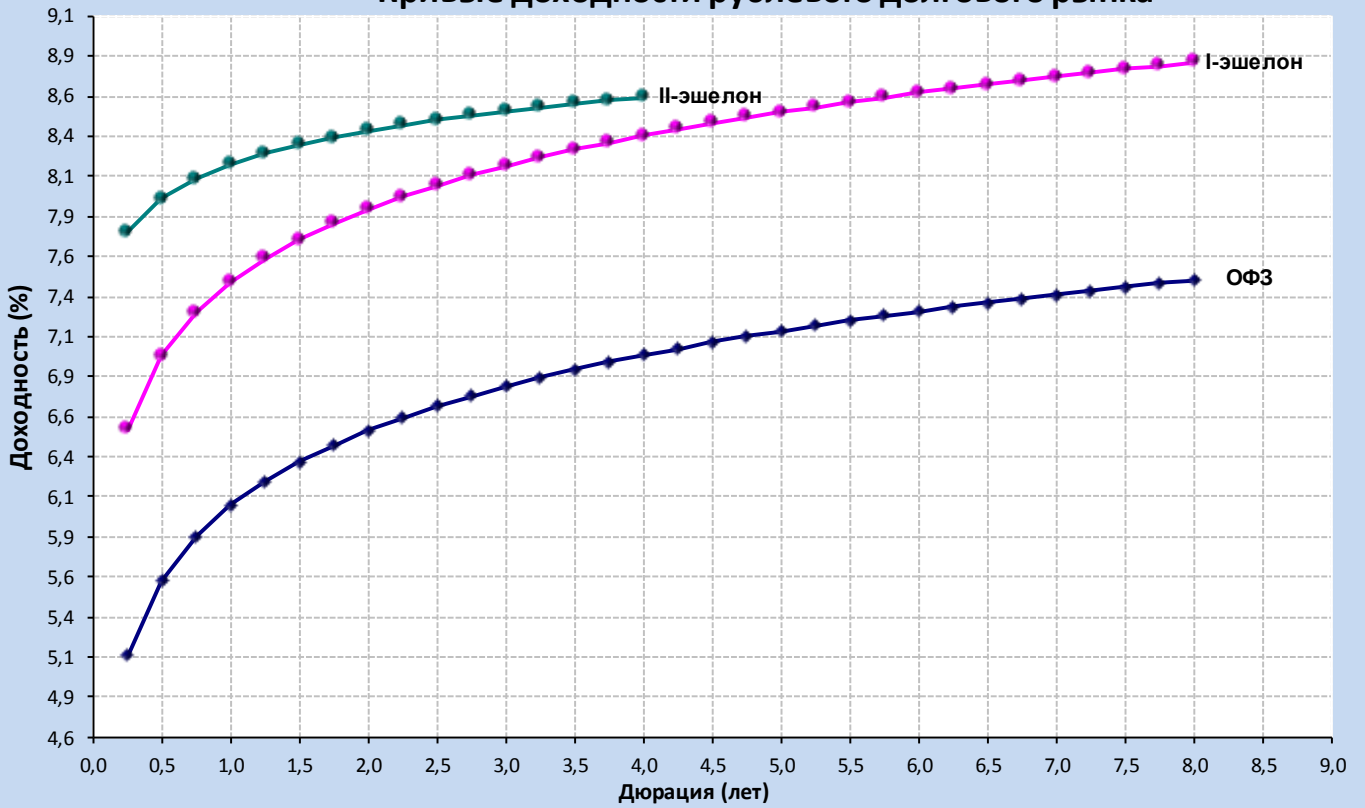
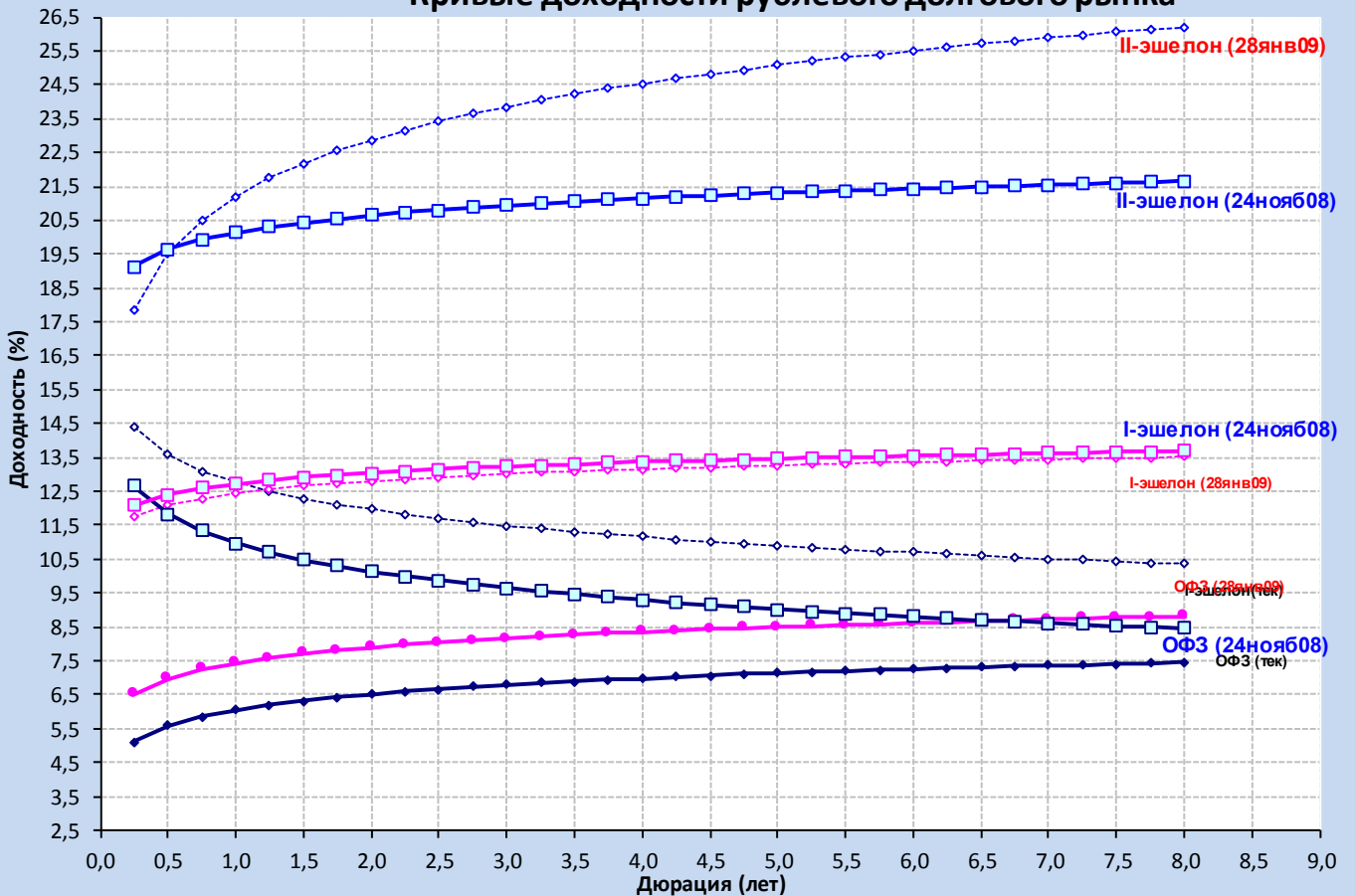
2 июля 2013 г.

ОФЗ, Кривая ОФЗ

Москва, Кривая Москвы


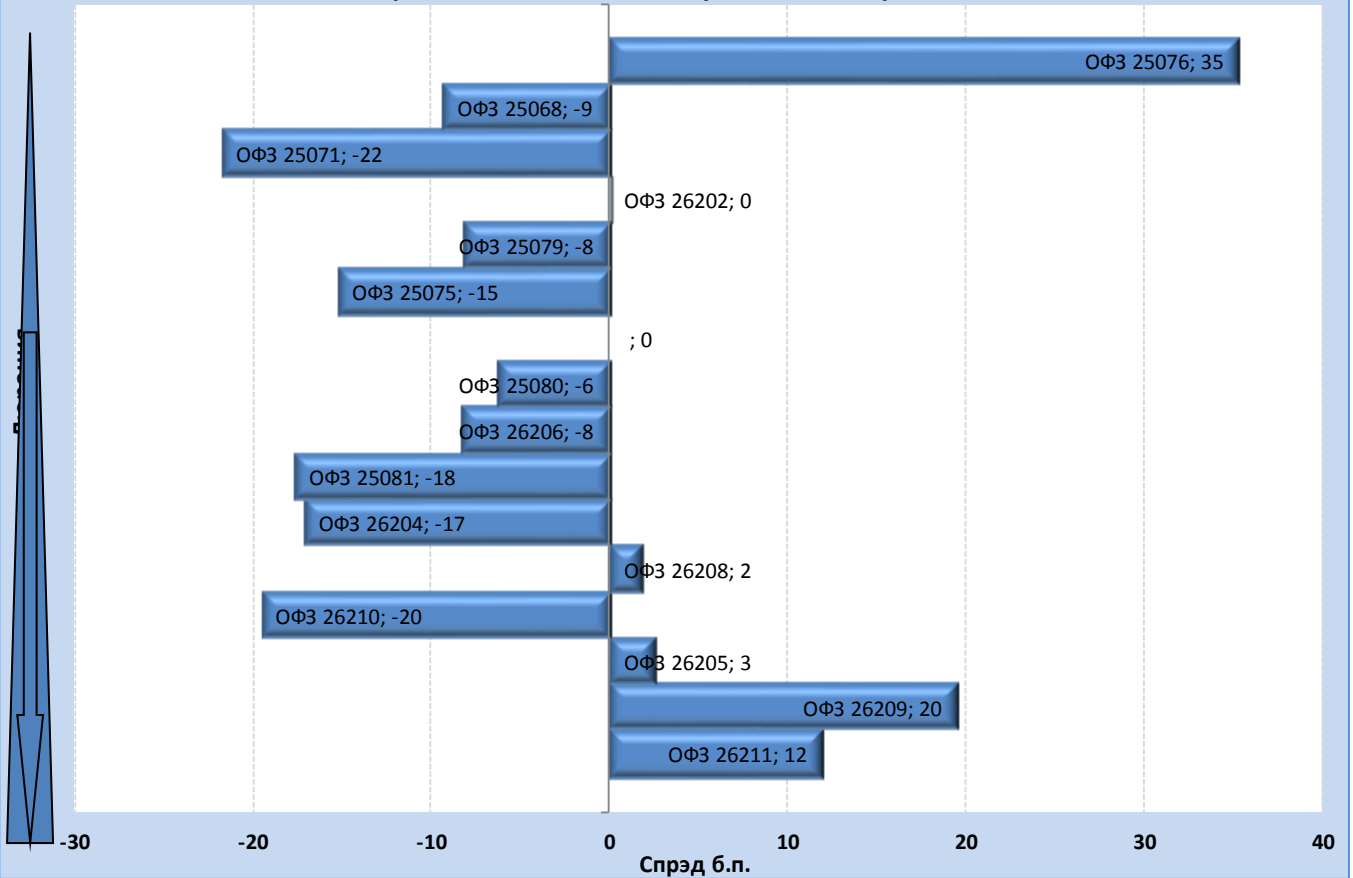
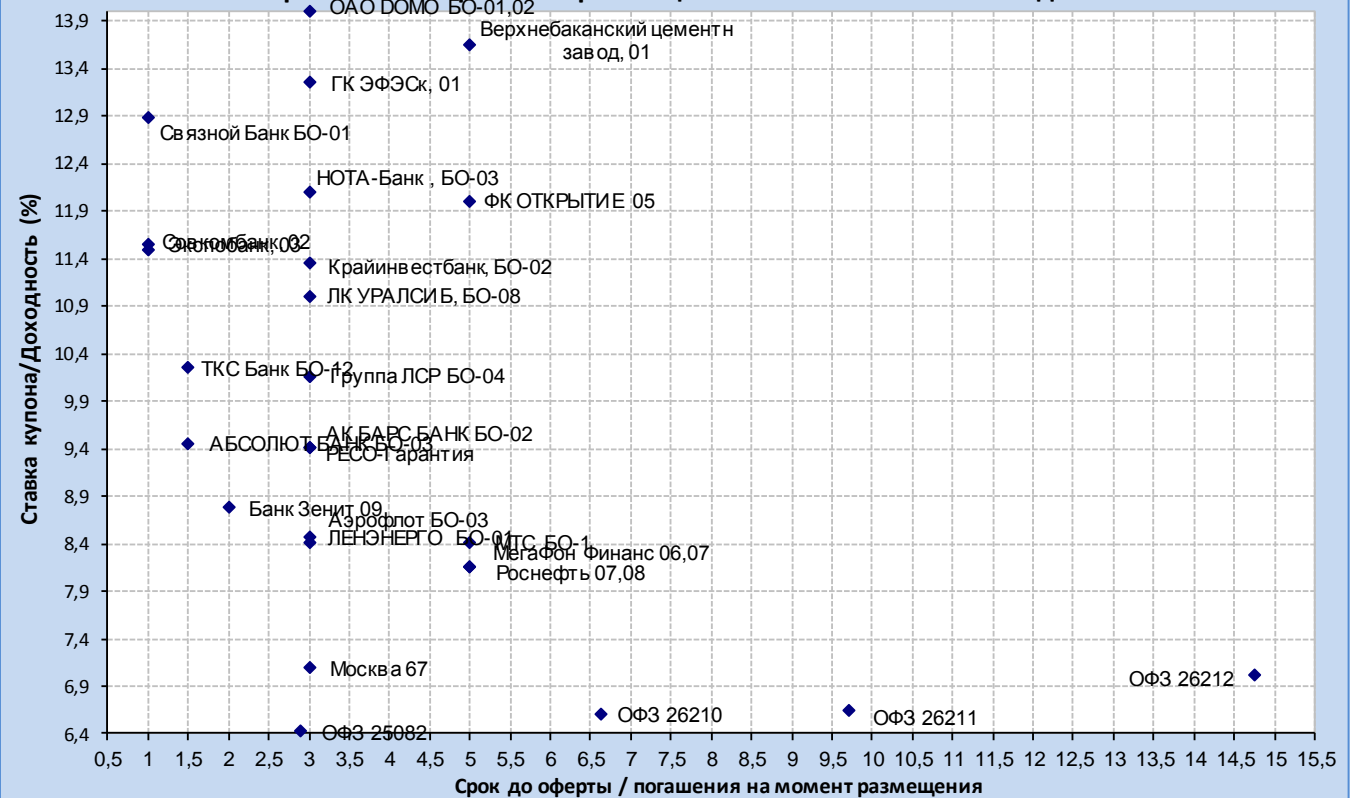
2 июля 2013 г.



2 июля 2013 г.

Кривые доходности рублевого долгового рынка

Кривые доходности рублевого долгового рынка


2 июля 2013 г.

Спрэды доходностей выпусков ОФЗ к кривой ОФЗ

Карта итогов первичных размещений за май - июнь 2013 года


2 июля 2013 г.

Лидеры оборотов по облигациям на ММВБ
ГКО/ОФЗ

Бумага сокр.	Оборот	Доходно сть	Макс. цена	Мин. цена	Цена закр.	% измен.
ОФЗ 26207	6545291982	7,88%	104,79	101,176	103,5	0,51%
ОФЗ 26209	6285226397	7,51%	101,5	100	101,45	0,10%
ОФЗ 26205	3270857485	7,26%	102,75	102,3	102,75	0,34%
ОФЗ 26210	2479005231	7,12%	100	97,657	99	-0,15%
ОФЗ 26211	1755167840	7,47%	97,7	97	97,7	0,21%
ОФЗ 26208	1516134387	7,10%	105,5	95,7004	102,4	-0,10%
ОФЗ 26206	1384941840	6,78%	102,5	102,2	102,5	0,05%
ОФЗ 26212	1089594171	7,99%	93,3	92,4	93,25	0,59%
ОФЗ 25080	818111236	6,78%	102,4	102,05	102,4	0,10%
ОФЗ 25076	799940234	6,15%	100,75	100,072	100,69	-0,07%

Субфедеральные и муниципальные

Бумага сокр.	Оборот	Доходност ь	Макс. цена	Мин. цена	Цена закр.	% измен.
ВолгОБ10	33078240	7,54%	98,8	98,8	98,8	-0,50%
ТомскАдм 3	17739431	9,05%	100,9	100,9	100,9	-0,05%
НижгорОбл6	9594585	8,05%	100,1	100,1	100,1	-0,10%
СамарОбл 7	8970480	7,95%	99,8	99,45	99,65	0,15%
ТверОбл 10	3000500	8,77%	100,05	100	100	0,50%
Саха(Якут)	620744	7,18%	100,12	100,12	100,12	0,00%
ТомскАдм 3	406824	9,63%	100,46	100,3	100,3	-0,20%
УФА-2010о6	231150	8,10%	100,5	100,5	100,5	-0,30%
КостромОБ6	102300	7,92%	102,3	102,3	102,3	0,69%
ВолгогрОБ9	16592	8,84%	98,77	98,76	98,76	-1,54%

Нефть и газ, энергетика

Бумага сокр.	Оборот	Доходност ь	Макс. цена	Мин. цена	Цена закр.	% измен.
Газпрнеф10	206802051	8,06%	103,77	101,31	103,77	0,41%
Мосэнерго3	171605001	8,05%	101,05	100,9	101,05	-0,30%
Газпрнеф11	101076005	8,06%	100,5	100,5	100,5	-0,59%
Газпрнеф8	100631009	8,22%	101	100,45	101	-0,49%
ФСК ЕЭС-18	100155540	6,65%	101,2	100,99	101,12	-0,20%
ГазпроМА11	90164271	6,85%	106,55	106,25	106,55	0,06%
ФСК ЕЭС-15	86277025	7,65%	101,5	101	101,5	0,00%
Газпрнефт4	47164443	10,03%	100,98	94,01	94,01	-6,13%
Альянс-03	11540760	9,79%	99,92	99,92	99,92	-0,10%
ИркЭнерБО1	10955997	8,29%	99,6	99,59	99,6	0,00%

Банки и финансовые компании

Бумага сокр.	Оборот	Доходност ь	Макс. цена	Мин. цена	Цена закр.	% измен.
РосбанкБО3	400001998	7,69%	100	99,8	99,8	-0,10%
ПетрокомБ5	388182580	8,50%	100,81	100,64	100,64	-0,11%
МКБ БО-04	279227000	8,93%	101,36	101,1	101,1	-0,88%
ХКФ Банк-7	270905548	8,54%	102,5	102	102,45	-0,05%
НОМОС БО1	260939660	8,16%	100,67	100,67	100,67	0,02%
НОМОС БО2	238414200	8,58%	100,62	100,57	100,58	0,08%
МКБ 08обл	225879510	8,32%	100,6	100,39	100,4	0,01%
Зенит БО-4	137179360	7,93%	100,55	100,55	100,55	-0,01%
ГлобэксБО3	96342809	8,31%	100,5	100,35	100,35	0,05%
ВЭБ 06	89850980	8,49%	98,5	98,5	98,5	-1,30%

Москва

Бумага сокр.	Оборот	Доходност ь	Макс. цена	Мин. цена	Цена закр.	% измен.
МГор49-об	198193350	7,70%	99,35	98,11	98,11	-1,07%
МГор63-об	234225	5,86%	104,1	104,1	104,1	-0,40%
МГор44-об	50050	7,07%	100,1	100,1	100,1	0,10%
МГор48-об	16014	7,56%	94,2	94,2	94,2	1,07%
МГор62-об	5255	6,77%	106	104,8	104,9	0,00%
МГор66-об	2125	7,41%	106,5	106	106,5	1,33%
МГор39-об	1003	6,82%	100,29	100,29	100,29	0,29%
МГор56-об	0	7,39%	0	0	0	0,00%
МГор64-об	0	7,20%	0	0	0	0,00%
МГор53-об	0	6,40%	0	0	0	0,00%

Металлургия и уголь

Бумага сокр.	Оборот	Доходност ь	Макс. цена	Мин. цена	Цена закр.	% измен.
ЗолСелигд3	526267746	9,31%	99,9	99,83	99,9	-0,10%
ЕврХолдФ 1	441995727	8,90%	100,04	100,04	100,04	-0,01%
СУЭК-Фин01	300000000	7,41%	100	100	100	-0,04%
ЕврХолдФ 3	218416785	8,88%	100,07	100,07	100,07	0,02%
ЕврХолдФ 2	165076531	9,68%	105,49	100,55	100,99	-0,31%
Мечел БО-4	118662630	13,88%	98,15	97,97	98,15	0,14%
Сибметин01	111797100	9,24%	105,3	105,27	105,3	-0,43%
Сибметин02	105274194	9,27%	105,27	104,76	105,27	-0,12%
ЕврХолдФ 4	57217546	9,62%	103	100,5	101,09	-0,21%
РУСАЛБал08	27085809	15,07%	91	90,74	90,74	0,27%

Связь и транспорт

Бумага сокр.	Оборот	Доходност ь	Макс. цена	Мин. цена	Цена закр.	% измен.
МТС 02	397095683	7,97%	99,85	99,02	99,84	-0,01%
РЖД-16 обл	231042552	7,85%	100,5	100,5	100,5	0,10%
РЖД-19 обл	157528800	8,19%	101	100,96	100,96	0,30%
МТС 08	142946250	8,17%	100,28	100,28	100,28	0,13%
РЖД-15 обл	102226886	7,86%	101,15	100,85	101,15	0,40%
РЖД-17 обл	51046632	6,23%	100,29	100	100,27	0,05%
РЖД-18 обл	43335000	-31,47%	103,35	103,05	103,35	-0,24%
ВК-Инвест1	42106745	3,93%	100,3	100	100,3	0,23%
РЖД-12обл	34579019	7,79%	102,35	101,84	102,35	0,69%
ПочтаРос01	21599409	8,07%	100,22	100,21	100,22	0,02%

Пищевая и легкая промышленность

Бумага сокр.	Оборот	Доходност ь	Макс. цена	Мин. цена	Цена закр.	% измен.
ЮгФинСер01	0	0,00%	0	0	0	0,00%
СинергБО-1	0	13,83%	0	0	0	0,00%
МиратФБО-1	0	9,97%	0	0	0	0,00%
КомосГрБО1	0	12,90%	0	0	0	0,00%
ВБД ПП БО6	0	0,00%				0,00%
ОбКондФ-02	0	0,00%				0,00%
ВБД ПП БО7	0	0,00%				0,00%
	0	0,00%	0	0	0	0,00%
ВБД ПП БО1	0	-0,08%	0	0	0	0,00%

2 июля 2013 г.
Торговля

Бумага сокр.	Оборот	Доходность	Макс. цена	Мин. цена	Цена закр.	% измен.
МагнитБО-4	1021326	7,60%	100,13	100,13	100,13	0,01%
МагнитБО-2	10013	7,60%	100,13	100,13	100,13	0,01%
МагнитБО-3	10013	7,60%	100,13	100,13	100,13	0,01%
МагнитБО-5	0	8,05%	0	0	0	0,00%
ДМЦЕНТРо61	0	10,21%	0	0	0	0,00%
Интерград1	0	9,75%	0	0	0	0,00%
КопейкаБО2	0	9,53%	0	0	0	0,00%
КопейкаБО1	0	7,14%	0	0	0	0,00%
МагнитБО-6	0	8,04%	0	0	0	0,00%
ИКС5Фин 01	0	0,00%				0,00%

Строительство

Бумага сокр.	Оборот	Доходность	Макс. цена	Мин. цена	Цена закр.	% измен.
ВодФинанс1	29970000	9,04%	99,9	99,9	99,9	-0,38%
ЛСР БО-3	120672	8,69%	100,65	100,47	100,65	0,06%
РВКФинанс3	61901	9,35%	99,93	99,75	99,93	0,04%
ЛСР 02 обл	3000	9,53%	100	100	100	-0,20%
ЛСР БО-5	0	8,90%	0	0	0	0,00%
ЛСР БО-2	0	7,60%	0	0	0	0,00%
ГлДорога 3	0	23,97%	0	0	0	0,00%
ЛСР БО-1	0	0,00%				0,00%
ЛенССМУБО2	0	0,00%				0,00%
СЗКК 04	0	14,14%	0	0	0	0,00%

Аналитическое управление
Гонопольский Михаил – Начальник управления, к.э.н.
Тел.: +7 (495) 755 50 60 (доб. 2963)
e-mail: M.Gonopolskiy@binbank.ru

Долговой рынок

Рябушев Сергей
Тел.: +7 (495) 755 50 60 (доб. 2772)
e-mail: S.Ryabushev@binbank.ru

Макроэкономика, денежный и валютный рынки

Шилова Наталия
Тел.: +7 (495) 755 50 60 (доб. 2939)
e-mail: N.Shilova@binbank.ru

Управление по работе на финансовых и фондовых рынках
Ольшанский Борис - Начальник управления
Тел.: +7 (495) 755 50 60 (2127, 2141)
e-mail: B.Olshanskiy@binbank.ru

Долговой рынок

Николаев Дмитрий
Тел.: +7 (495) 755 50 60 (2663)
e-mail: D.Nikolaev@binbank.ru

Операции РЕПО (акции, облигации)

Якунина Татьяна
Тел.: +7 (495) 755 50 60 (2784)
e-mail: T.Yakunina@binbank.ru

Денежный рынок

Громов Александр
Тел.: +7 (495) 755 50 60 (2446)
e-mail: A.Gromov@binbank.ru

Данный обзор имеет только информационное значение и не может рассматриваться как предложение о совершении сделок на фондовом рынке. Все положения настоящего обзора отражают собственное мнение аналитиков в отношении финансовых инструментов или эмитентов. БИНБАНК не несёт ответственности за операции третьих лиц, совершенные на основе рекомендаций и точек зрения, изложенных в данном обзоре. Обзор основан на источниках информации, заслуживающих доверие, однако мы не гарантируем, что все сведения абсолютно точны. Обзор не имеет отношения к инвестиционным целям и финансовой ситуации третьих лиц.