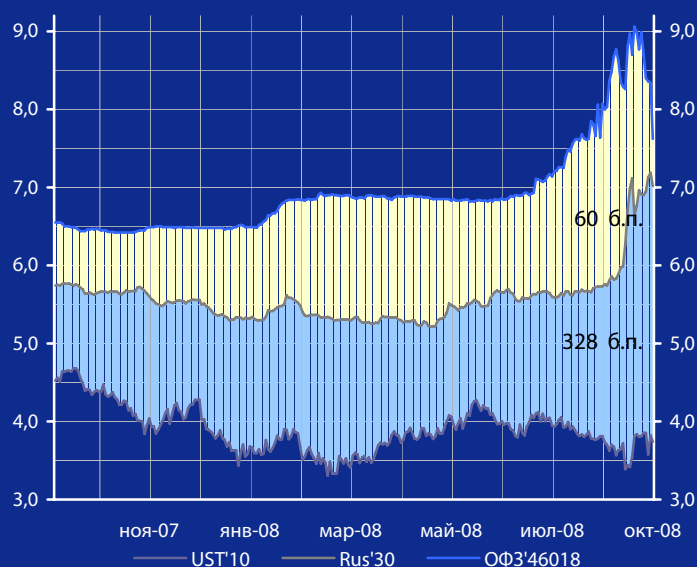


Доходность UST'10, Rus'30 и ОФЗ'46018, %



Панорама

Краткий обзор долговых рынков

Четверг 2 октября 2008 года

Ключевые индикаторы рынка

Тикер	1 окт	3м max	3м min	12м max	12м min
UST'10, %	3,74	4,12	3,39	4,68	3,31
Rus'30, %	7,02	7,19	5,54	7,19	5,22
ОФЗ'46018,%	7,62	9,06	6,84	9,06	6,42
Libor \$ 3М,%	4,15	4,15	2,79	5,25	2,54
Euribor 3М,%	5,29	5,29	4,96	5,29	4,29
Mibor 3М,%	9,17	9,50	6,14	9,50	5,72
EUR/USD	1,404	1,593	1,394	1,599	1,394
USD/RUR	25,70	25,80	23,14	25,80	23,14

Мировые рынки облигаций

Доходность 10-летних гособлигаций США (UST'10) в среду снизилась на 9 б. п. до уровня в 3,74% годовых.

[См. стр 3](#)

Суверенные облигации РФ

Спрэд доходности индикативного выпуска Россия-30 (Rus'30) к UST'10 сузился на 9 б. п. до отметки в 328 б. п. за счет опережающего снижения доходности облигаций Rus'30.

[См. стр 3](#)

Корпоративные рублевые облигации

На рынке рублевых корпоративных облигаций в среду отмечались разнонаправленные изменения котировок облигаций во всех эшелонах выпусков.

[См. стр 4](#)

Новости дня

Инфляция в России ускорилась в конце сентября - за неделю с 23 по 29 сентября с. г. цены выросли на 0,3%, а с начала месяца - на 0,8%, сообщил Росстат.

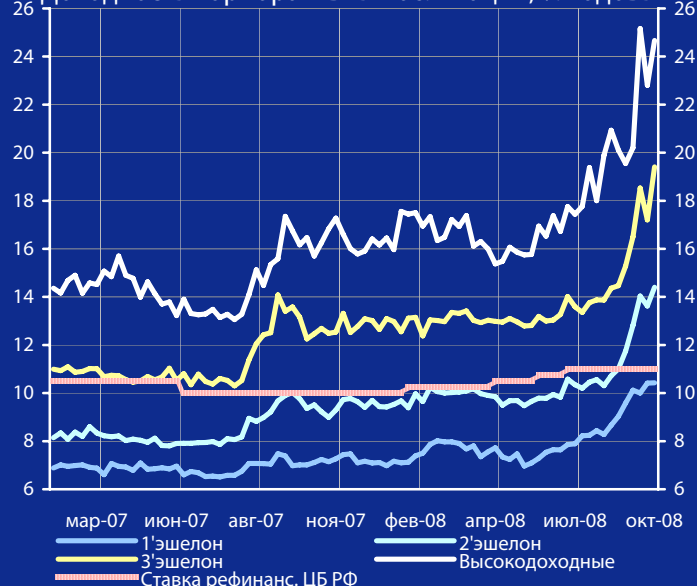
[См. стр 2](#)

Календарь событий сегодня:

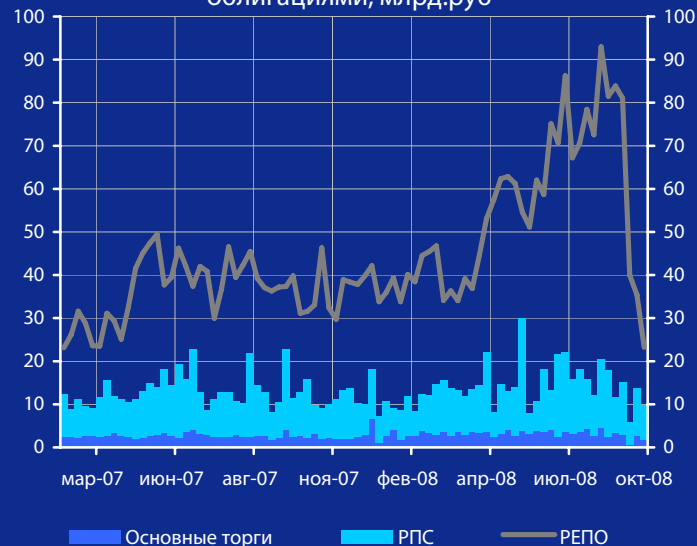
Еврозона: Решение по ставке ЕЦБ.
США: Количество заявок на пособие по безработице.
США: Производственные заказы.

[См. стр 5](#)

Доходность корпоративных облигаций, % годовых



Обороты торгов корпоративными облигациями, млрд.руб



Макроэкономические индикаторы РФ

	Изменение		
ВВП (к тому же периоду прошлого года)	7,5% (2 кв. 8г.)	8,1% (за 07 г.)	-0,6%
Инфляция (Индекс потребительских цен)	0,4% (авг. 08г.)	9,7% (к дек 07г.)	
Денежная база (млрд.руб.)	4459,1 (22.09.08)	4268,2 (01.01.08)	190,9
Золотовалютные резервы (\$, млрд)	559,4 (19.09.08)	474,0 (28.12.07)	85,4
Остатки на к/с банков *)	714,3	702,4	11,9
Депозиты банков в ЦБ *)	173,9	154,0	19,9
Сальдо операций ЦБ РФ *)	-80,4	-105,6	25,2
*) в млрд. руб. на дату			
	(02.10.08)	(01.10.08)	

Макроэкономика и банковская система

Инфляция в России ускорилась в конце сентября - за неделю с 23 по 29 сентября с. г. цены выросли на 0,3%, а с начала месяца - на 0,8%, сообщил Росстат. С начала года по 29 сентября цены выросли на 10,5%. Неделей ранее - с 16 по 22 сентября - инфляция составляла 0,2%, а за весь август - 0,4%. В 2007 г. на ту же отчетную дату инфляция с начала месяца составляла 0,8%, а с начала года 7,5%.

Замена ЕСН страховыми взносами произойдет с 1 января 2010 г., сообщила глава Министерства здравоохранения и социального развития РФ Т.Голикова. Объем страховых выплат составит не более 34% от фонда оплаты труда. При этом 26% составит базовая ставка отчислений в пенсионную систему, в Фонд обязательного медицинского страхования будет отчисляться 5,1%, остальные средства - в Фонд социального страхования. По ее мнению, переход от ЕСН на страховые выплаты позволит сбалансировать пенсионную систему РФ.

Банк России не ожидает дальнейшего укрепления реального эффективного курса рубля, заявил первый зампред ЦБ РФ А.Улюкаев.

Глава Федеральной службы по финансовым рынкам (ФСФР) В.Миловидов вновь выступил с идеей консолидации российских бирж - ММВБ и РТС.

Аукцион Минфина по размещению на депозиты в банках бюджетных средств был признан несостоявшимся. Ни одна кредитная организация из 28 допущенных к участию не подала заявки на бюджетные средства. Минфин предлагал банкам недельные депозиты на сумму 300 млрд. руб. под минимальную ставку размещения в 8% годовых.

Государство еще не покупало акции для поддержания российского фондового рынка и надеется, что это вообще может не понадобиться. "250 млрд. руб. - это резерв, во-первых, он еще пока на бумаге. Мы еще не выходили на рынок", - заявил вице-премьер, министр финансов РФ А.Кудрин. "Мы надеемся, что этого (массированного выкупа), может быть, и не потребуется", - добавил он. Говоря о принятых мерах по поддержанию рынка, А.Кудрин сказал, что 3 банка - ВТБ, Сбербанк и Газпромбанк направили 60 млрд. руб. на расшивку неплатежей и выкуп бумаг. "Сбербанк, ВТБ и Газпромбанк прокредитовали ряд сделок. Они должны были согласиться, что они останутся в бумагах даже с учетом того, что рынок падает", - сказал А.Кудрин. Затем Правительство приняло решение, что ВЭБ будет страховать эти операции 3 банков. "То есть, им (банкам) дается возможность или остаться в бумагах, или перепродать их ВЭБу по цене на день покупки, - сказал А.Кудрин, добавив, что около 60 млрд. руб. эти банки держат на биржевом рынке.

Новости рынка облигаций

Минфин РФ провел доразмещение облигаций федерального займа (ОФЗ) выпуска 25063 на сумму 251,965 млн. руб. в рамках их обмена на ОФЗ 46020.

Москва планирует в 2009 г. привлечь на внутреннем рынке 108,5 млрд. руб. в соответствии с Законом о Бюджете города Москвы, в том числе через размещение облигаций Москвы 103,3 млрд. руб., сообщил Москомзайм. Плановый объем привлечения внутренних заимствований Москвы в 2008 г. составлял 78,5 млрд. руб., фактически Москомзайм разместил облигаций на 27,7 млрд. руб. по номиналу.

Новости эмитентов

Газпром: Цена на российский газ, поставляемый в Европу, в октябре 2008 г. превысила \$500 за 1 тыс. куб. м, заявил глава Газпрома А.Миллер. В конце 2007 г. Газпром прогнозировал, что к середине 2008 г. цена на газ в Европе будет равна \$354 за 1 тыс. куб. м., затем глава газового холдинга приводил оценки, согласно которым стоимость газа в Европе в текущем году вырастет до \$378 за 1 тыс. куб. м и, возможно, достигнет к концу года \$400 за 1 тыс. куб. м. "На сегодняшний день мы можем констатировать, что динамика роста цен превзошла ожидания Газпрома: цена газа, поставляемого Газпромом в Европу, уже в октябре превысила \$500", - отметил он.

Сбербанк России повысил с 1 октября ставки по кредитам физическим лицам на покупку жилья и по потребительским займам в рублях и в валюте, объяснив свои действия "значительным увеличением стоимости денежных ресурсов на рынке". Под жилье Сбербанк теперь будет выдавать кредиты под 12,75-15,5% годовых. Ставки по потребительским и "специализированным" кредитным программам повышены до 11,0-12,5% годовых, а по остальным кредитам - до 14,5-18,0% годовых.

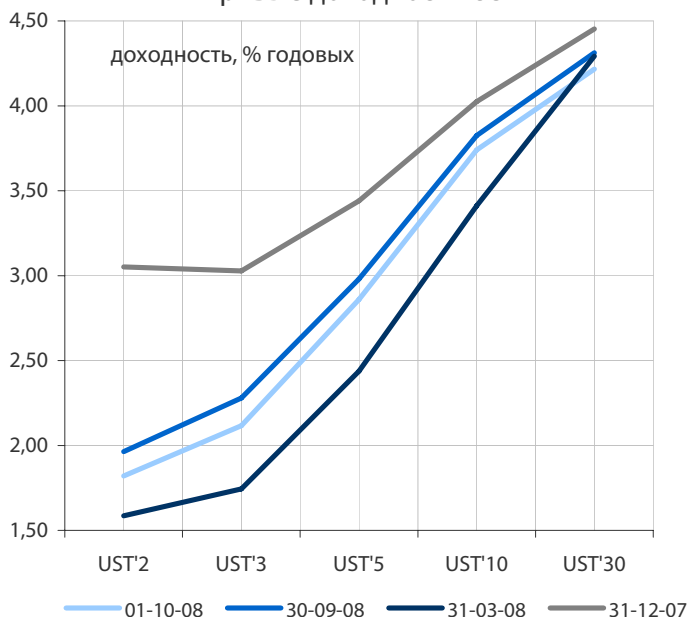
РЖД отложила запланированный на осень выпуск еврооблигаций до улучшения ситуации на финансовом рынке, сообщил президент РЖД В.Якунин.

Сибирьтелеком рассчитывает к 2013 г. увеличить выручку в 1,7 раза до 46,8 млрд. руб., сделав ставку на новые услуги и изменение подходов к ведению бизнеса. Совет директоров компании утвердил программу развития, которая позволит за ближайшие 5 лет довести уровень маржи EBITDA до 37%. В 2007 г. этот показатель составил 33,9%.

Агентство Fitch Ratings изменило с «Позитивного» на «Стабильный» прогноз по рейтингам 6 российских банков. Изменение прогноза отражает значительные краткосрочные риски ликвидности и риски, связанные с качеством активов, для российских банков, хотя эти риски существенно сглаживаются за счет поддержки, предоставляемой в настоящее время сектору властями страны, отмечает агентство.

По материалам газет «Ведомости», «Коммерсант», а также Reuters, interfax.ru, prime-tass.ru, rbc.ru, akm.ru и др.

Кривые доходности UST

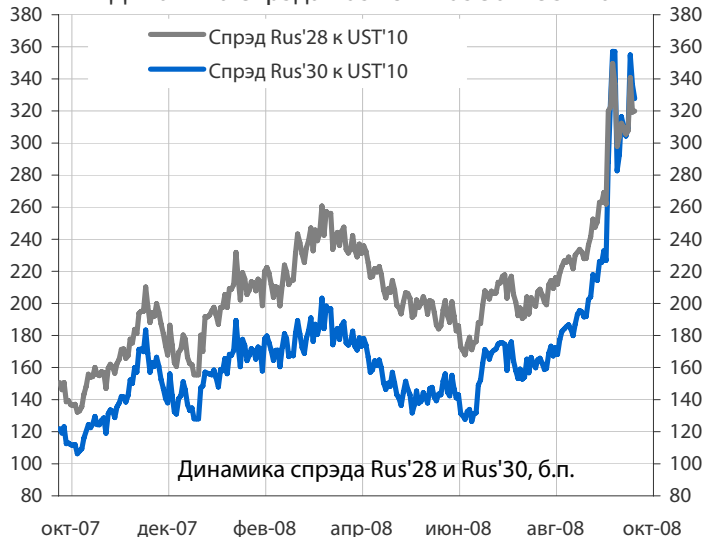


Облигации казначейства США

Доходность 10-летних гособлигаций США (UST'10) в среду снизилась на 9 б. п. до уровня в 3,74% годовых на фоне смешанных данных макроэкономической статистики и ожиданий принятия в Конгрессе США закона о поддержке финансового сектора на сумму в \$700 млрд. Данные по занятости в частном секторе США от ADP оказались существенно лучше прогнозов. Однако падение индекса деловой активности в производственном секторе США в сентябре до минимального значения за последние 7 лет произвело негативное впечатление на рынок.

Индикатор	1 окт	3-мес		12-мес	
		макс.	мин.	макс.	мин.
UST'5 Ytm, %	2,86	3,47	2,52	4,41	2,20
UST'10 Ytm, %	3,74	4,12	3,39	4,68	3,31
UST'30 Ytm, %	4,22	4,69	4,02	4,91	4,02

Динамика спреда Rus'28 и Rus'30 к UST'10

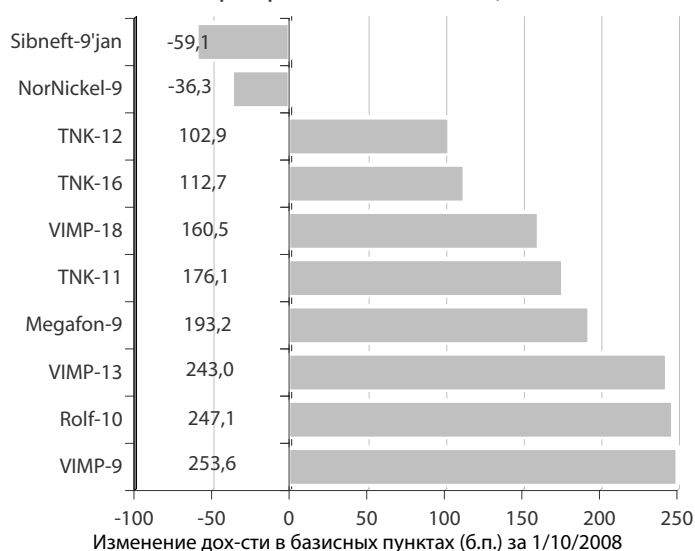


Суверенные еврооблигации РФ

Спрэд доходности индикативного выпуска Россия-30 (Rus'30) к UST'10 сузился на 9 б. п. до отметки в 328 б. п. за счет опережающего снижения доходности облигаций Rus'30. Мы ожидаем сегодня увидеть сужение спреда доходности между облигациями Rus'30 и UST'10.

Индикатор	1 окт	3-мес		12-мес	
		макс.	мин.	макс.	мин.
Rus'30 Ytm, %	7,02	7,19	5,54	7,19	5,22
спрэд к UST'10	328	357	153	357	106
Rus'28 Ytm, %	6,94	7,02	5,98	7,02	5,71
спрэд к UST'10	320	350	191	350	132

Лидеры падения и роста рынка валютных корпоративных облигаций



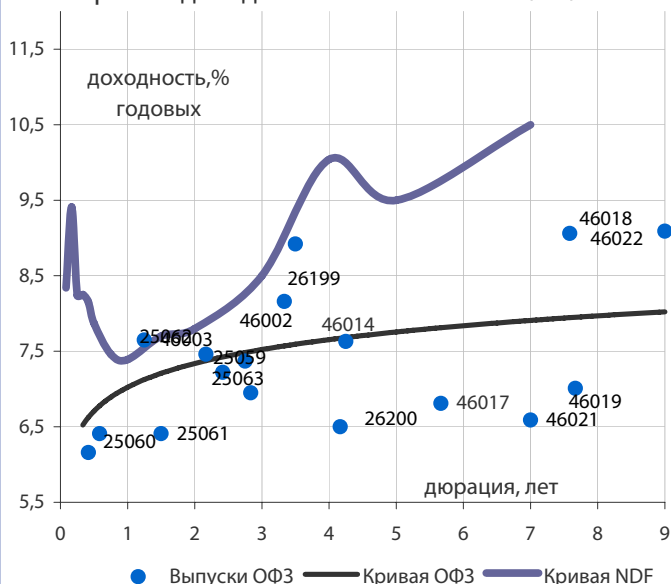
Корпоративные еврооблигации

Индикативные доходности российских корпоративных еврооблигаций вчера преимущественно выросли на фоне снижения доходности базовых активов. Наибольшим ростом индикативной доходности вчера отметились еврооблигации VIMP-9, Rolf-10 и VIMP-13. Снижением индикативной доходности на ожиданиях публикации хороших финансовых результатов компании выделились евробонды NorNickel-9, а также евробонды Sibneft-9. В потоке корпоративных новостей нам бы хотелось обратить внимание на рост европейских цен на газ, что позволяет ожидать от Газпрома сильных финансовых результатов.

Торговые идеи

Текущая доходность еврооблигаций Газпрома в условиях ожидающихся хороших финансовых результатов компании, на наш взгляд, выглядит достаточно привлекательно.

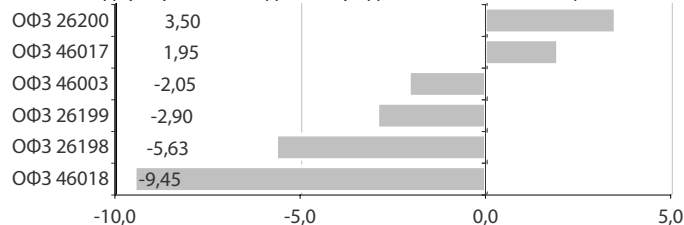
Кривые доходности ОФЗ и NDF на 1/10/2008



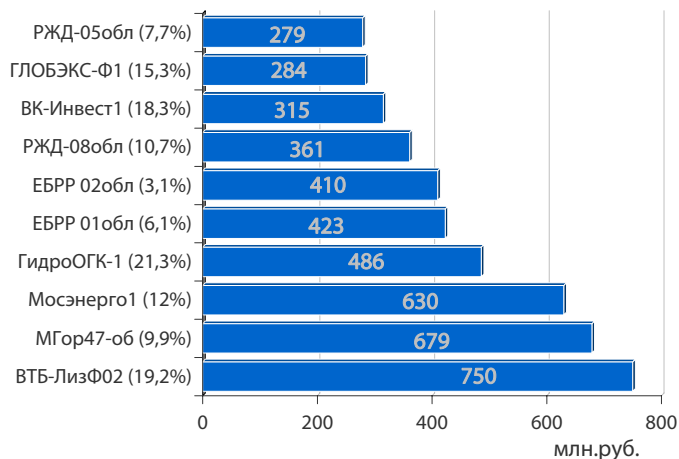
Облигации федерального займа

В среду на рынке госбумаг котировки ОФЗ изменились разнонаправленно. В лидерах роста котировок оказался выпуск ОФЗ 26200 с дюрацией 4,2 года. Снижением отмечился выпуск ОФЗ 46018 с дюрацией 7,6 года, а также выпуск ОФЗ 26198 с дюрацией 3,5 года. Мы ожидаем сегодня разнонаправленных колебаний котировок выпусков на рынке госбумаг.

Лидеры роста и падения среди ОФЗ за 1/10/2008, в %



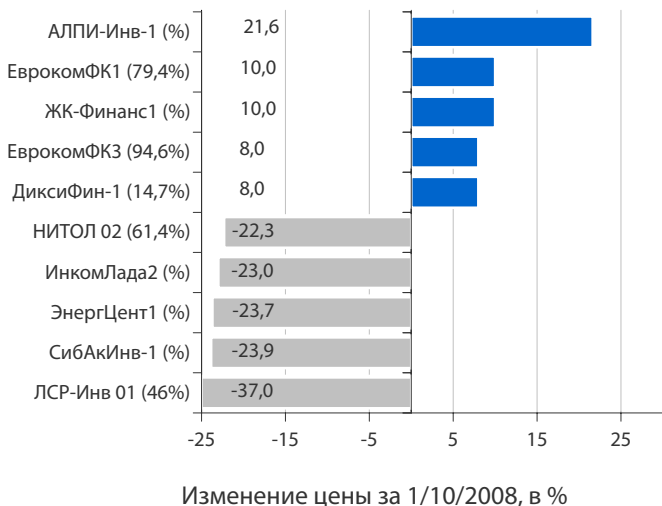
Лидеры оборота за 1/10/2008 (дох-сть по Close)



Корпоративные облигации и облигации региональных и муниципальных органов власти (РиМОВ)

На рынке рублевых корпоративных облигаций в среду отмечались разнонаправленные изменения котировок облигаций во всех эшелонах выпусков, причем в 3 эшелоне и дивизионе высокодоходных облигаций отмечался преимущественный рост доходности облигаций. Благоприятное влияние на рынок облигаций оказало снижение краткосрочных межбанковских рублевых ставок, которые опустились до уровня в 5-6% годовых. Как показал не состоявшийся аукцион Минфина по размещению бюджетных средств на сумму 300 млрд. руб. под минимальную ставку размещения в 8% годовых, ведущие российские банки не испытывают сейчас острой потребности в рублевой ликвидности. В целом на рынке облигаций продолжает сохраняться сдержанный интерес к облигациям эмитентов с хорошим кредитным качеством, но обороты рынка минимальны. Оборот рыночных сделок вчера снизился на треть, оказавшись на 40% ниже среднеквартального. Объемы в режиме переговорных сделок упали в 4 раза, а сделок РЕПО упали на 15%, опустившись до минимальных значений с начала года. В лидерах рыночного оборота вчера были облигации с доходностью 10% и 12% годовых. Цены облигаций, ставших лидерами по обороту торгов, вчера изменились разнонаправленно. В лидерах падения цен среди выпусков с наибольшим оборотом торгов оказались облигации ГидроОГК-1 с доходностью 21,3% годовых, упавшие в цене на 14,5%, а также облигации АвтоВАЗбо4 с доходностью 14,6% годовых, понизившиеся в цене на 8,5%. Лидерами роста цен среди выпусков с наибольшим оборотом торгов вчера стали облигации РоссельхБ 3 с доходностью 10,6% годовых, выросшие в цене на 2,8%, а также облигации ЮТК-04 об с доходностью 14,9% годовых, выросшие в цене на 4,0%. Мы ожидаем сегодня увидеть преимущественное снижение доходностей облигаций в 1-2 эшелоне выпусков.

Лидеры и аутсайдеры 1/10/2008 (дох-сть по Close)



четверг 2 октября 2008 г.		1,800	млрд. руб.
<input type="checkbox"/>	Ярославская обл-34008 (2)	0,800	млрд. руб.
<input type="checkbox"/>	Группа РАЗГУЛЯЙ-БО-4	0,500	млрд. руб.
<input type="checkbox"/>	Группа РАЗГУЛЯЙ-БО-5	0,500	млрд. руб.
понедельник 6 октября 2008 г.		10,100	млрд. руб.
<input type="checkbox"/>	Газпромбанк-03	10,000	млрд. руб.
<input type="checkbox"/>	Новые Горизонты-БО-04	0,100	млрд. руб.

Выплаты купонов

четверг 2 октября 2008 г.	1055,4	млн. руб.
□ МДМ-Банк, 3	254,3	млн. руб.
□ ОГК-5, 1	187,0	млн. руб.
□ Тюменьэнерго, 2	103,7	млн. руб.
□ МБРР, 2	86,0	млн. руб.
□ Холидей Финанс, 1	83,4	млн. руб.
□ АПК Аркада, 3	81,7	млн. руб.
□ Русские масла, 2	62,3	млн. руб.
□ Ярославская обл, 34008	59,6	млн. руб.
□ ЕПК, 1	46,6	млн. руб.
□ УБРИР-финанс, 2	31,2	млн. руб.
□ Северная казна, 1	24,9	млн. руб.
□ Наука-Связь, 1	15,0	млн. руб.
□ Разгулай-Финанс, 1	10,0	млн. руб.
□ Паркет-Холл-Сервис, 1	9,8	млн. руб.
пятница 3 октября 2008 г.	25,8	млн. руб.
□ Автовазбанк, 1	25,8	млн. руб.
суббота 4 октября 2008 г.	498,6	млн. руб.
□ КрасЭйр, 2009 (CLN)	177,0	млн. руб.
□ Банк Ренессанс Капитал, 2008-2 (LPN)	172,7	млн. руб.
□ Банк Зенит, 4	148,9	млн. руб.
воскресенье 5 октября 2008 г.	1270,3	млн. руб.
□ Россия, 26197	1263,5	млн. руб.
□ Брянск, 25002	6,8	млн. руб.
понедельник 6 октября 2008 г.	66,3	млн. руб.
□ Мехпрачечная ВЧД-1 ДОП ЮУЖД, 1	34,4	млн. руб.
□ Баренцев Финанс, 1	31,9	млн. руб.
вторник 7 октября 2008 г.	246,8	млн. руб.
□ РМК-ФИНАНС, 1	130,9	млн. руб.
□ ТуранАлем Финанс, 1	115,9	млн. руб.
среда 8 октября 2008 г.	806,4	млн. руб.
□ Россельхозбанк, 4	408,9	млн. руб.
□ ВТБ 24, 1	245,3	млн. руб.
□ Уралсвязьинформ, 8	95,7	млн. руб.
□ Волгабурмаш, 1	41,9	млн. руб.
□ ВБРР, 1	14,5	млн. руб.
четверг 9 октября 2008 г.	649,1	млн. руб.
□ ФСК ЕЭС, 4	218,4	млн. руб.
□ ЮТК, 3	149,2	млн. руб.
□ Лаверна, 1	54,9	млн. руб.
□ СОРУС КАПИТАЛ, 2	48,6	млн. руб.
□ КБ МИА (ОАО), 4	44,9	млн. руб.
□ ЕЭСК, 2	43,6	млн. руб.
□ Дикая Орхидея, 1	32,4	млн. руб.
□ Элис, 1	31,4	млн. руб.
□ Волгоград, 34003	25,8	млн. руб.

Погашения и оферты

четверг 2 октября 2008 г.			
□ Разгулай-Финанс, 1	погашение	2,00	млрд. руб.
□ Севкабель-Финанс, 3	оферта	1,50	млрд. руб.
□ ЕПК, 1	погашение	1,00	млрд. руб.
□ НОК, 2	оферта	0,40	млрд. руб.
пятница 3 октября 2008 г.			
□ СМАРТС, 3	оферта	1,00	млрд. руб.
вторник 7 октября 2008 г.			
□ Северная казна, 1	оферта	1,00	млрд. руб.
□ Сувар-Казань, 1	оферта	0,90	млрд. руб.
среда 8 октября 2008 г.			
□ Банк Зенит, 4	оферта	3,00	млрд. руб.
четверг 9 октября 2008 г.			
□ Нац. капитал, 1	оферта	3,00	млрд. руб.
□ Банк Союз, 2	оферта	2,00	млрд. руб.
□ Холидей Финанс, 1	оферта	1,50	млрд. руб.
□ Лаверна, 1	оферта	1,00	млрд. руб.
□ Русские масла, 2	оферта	1,00	млрд. руб.
пятница 10 октября 2008 г.			
□ Россельхозбанк, 4	оферта	10,0	млрд. руб.
□ Еврокоммерц, 2009 (CLN)	оферта	5,00	млрд. руб.
□ АПК Аркада, 3	оферта	1,20	млрд. руб.
□ Автовазбанк, 1	оферта	0,80	млрд. руб.
вторник 14 октября 2008 г.			
□ ВТБ 24, 1	оферта	6,00	млрд. руб.
четверг 16 октября 2008 г.			
□ Глобус-Лизинг-Финанс, 3	погашение	0,50	млрд. руб.
□ Паркет-Холл-Сервис, 1	оферта	0,30	млрд. руб.
суббота 18 октября 2008 г.			
□ ХКФ Банк, 4	оферта	3,00	млрд. руб.
□ Красноярск, 31005	погашение	1,00	млрд. руб.
понедельник 20 октября 2008 г.			
□ ПФПГ-Финанс, 1	оферта	1,10	млрд. руб.
□ Амазонит, 1	оферта	0,10	млрд. руб.

четверг 2 октября 2008 г.

- 12:30 Великобритания: Отчет банка Англии по условиям кредитования за 3 квартал
- 13:00 Еврозона: Индекс производственных цен за август Прогноз - -0.5%
- 15:45 Еврозона: Решение по ставке ЕЦБ за Прогноз - 4.25%
- 16:30 США: Количество заявок на пособие по безработице за неделю до 27 сентября Прогноз - 475K
- 16:30 Еврозона: Пресс-конференция главы ЕЦБ Ж.-К.Трише
- 18:00 США: Производственные заказы за август Прогноз - -1.8%
- 18:35 США: Запасы природного газа за неделю до 26 сентября

пятница 3 октября 2008 г.

- 11:55 Германия: Индекс деловой активности в секторе услуг за сентябрь Прогноз - 49.3
- 12:00 Еврозона: Индекс деловой активности в секторе услуг за сентябрь Прогноз - 48.2
- 12:30 Великобритания: Индекс деловой активности в секторе услуг за сентябрь Прогноз - 48.0
- 13:00 Еврозона: Розничные продажи за август Прогноз - 0.3% м/м, -2.4% г/г
- 16:30 США: Количество новых рабочих мест вне сельского хозяйства за сентябрь Прогноз - -95 тыс.
- 16:30 США: Уровень безработицы за сентябрь Прогноз - 6.1%
- 16:30 США: Средняя почасовая оплата труда за сентябрь Прогноз - +0.3% м/м, +3.6% г/г
- 16:30 США: Средняя продолжительность рабочей недели за сентябрь Прогноз - 33.7
- 18:00 США: Индекс деловой активности в секторе услуг за сентябрь Прогноз - 50.0

понедельник 6 октября 2008 г.

- 12:30 Великобритания: Промышленное производство за август
- 12:30 Великобритания: Производство в обрабатывающем секторе промышленности за август
- 23:00 США: Притоки капитала по данным Казначейства за сентябрь

вторник 7 октября 2008 г.

- 09:00 Япония: Индекс опережающих индикаторов за август
- 09:00 Япония: Индекс совпадающих индикаторов за август
- 10:00 Япония: Ежемесячный Отчет Банка Японии.
- 10:30 Япония: Пресс-конференция управляющего Банка Японии.
- 14:00 Германия: Производственные заказы за август
- 17:00 США: МВФ опубликует отчет по мировой финансовой стабильности.
- 17:30 Еврозона: Выступление главы ЕЦБ Ж.-К.Трише
- 22:00 США: Протоколы последнего заседания ФРС.
- 23:00 США: Потребительское кредитование за август

среда 8 октября 2008 г.

- 09:00 Япония: Отчет Экономических обозревателей за сентябрь
- 13:00 Еврозона: Прирост ВВП за 2 квартал 2008 г.
- 14:00 Германия: Производство в обрабатывающем секторе промышленности за август
- 14:00 Германия: Промышленное производство за август
- 15:00 США: Индекс рефинансирования за неделю до 3 октября
- 17:00 США: МВФ опубликует уточненные данные по мировым экономическим прогнозам.
- 18:00 США: Продажи на рынке жилья за август
- 18:35 США: Запасы нефти и нефтепродуктов за неделю до 3 октября

ОАО «Промсвязьбанк»

109052, Москва,
ул. Смирновская, 10, стр. 22

**Круглосуточная
информационно-справочная служба банка:**

8 800 555-20-20 (звонок из регионов РФ бесплатный)
+7 (495) 787-33-34

Инвестиционный департамент

т.: +7 (495) 777-10-20 доб. 70-53-03, 70-20-00
ф.: +7 (495) 777-10-20 доб. 70-47-37
E-mail: ib@psbank.ru


Руководство

Зибарев Денис Александрович Zibarev@psbank.ru	Руководитель департамента	70-47-77
Тулинов Денис Валентинович Tulinov@psbank.ru	Руководитель департамента	70-47-38
Субботина Мария Александровна Subbotina@psbank.ru	Заместитель руководителя департамента	70-47-33

Аналитическое управление

Бобовников Андрей Игоревич Bobovnikov@psbank.ru	Начальник отдела	70-47-31
Монастыршин Дмитрий Владимирович Monastyrshin@psbank.ru	Заместитель начальника отдела	70-20-10
Шагов Олег Борисович Shagov@psbank.ru	Заместитель начальника отдела	70-47-34
Крусткалн Ян Эдуардович Krustkaln@psbank.ru	Главный аналитик	70-47-32
Грицкевич Дмитрий Александрович Gritskevich@psbank.ru	Главный аналитик	70-20-14
Жариков Евгений Юрьевич Zharikov@psbank.ru	Ведущий аналитик	70-47-35
Захаров Антон Александрович Zakharov@psbank.ru	Аналитик	70-47-75

Управление торговли и продаж

Панфилов Александр Сергеевич Panfilov@psbank.ru	Синдикация и продажи	Прямой: +7(495)705-90-97 icq 150-506-020 +7(495)777-10-20 доб. 70-20-13
Павленко Анатолий Юрьевич APavlenko@psbank.ru	Треjder	Прямой: +7(495)705-90-69 или icq 329-060-072 +7(495)777-10-20 доб. 70-47-23
Рыбакова Юлия Викторовна Rybakova@psbank.ru	Треjder	Прямой: +7(495)705-90-68 или icq 119-770-099 +7(495)777-10-20 доб. 70-47-41

Настоящий информационно-аналитический обзор предоставляется исключительно в информационных целях и не содержит рекомендаций или предложений о совершении сделок. ОАО «Промсвязьбанк» уведомляет, что использование представленной информации не обеспечивает защиту от убытков или получение прибыли. ОАО «Промсвязьбанк» и его сотрудники не несут ответственности за полноту и точность предоставленной информации, а также последствия её использования, и оставляют за собой право пересмотреть её содержание в любой момент без предварительного уведомления.

Настоящим уведомляем всех заинтересованных лиц о том, что при подготовке обзора использовалась информация, полученная из сети Интернет, а также других открытых источников информации, рассматриваемых нами на момент публикации как достоверные.

ОАО «Промсвязьбанк», Москва, ул. Смирновская, 10, т.: 777-10-20, web-сайт: www.psbank.ru
Аналитическое управление Инвестиционного Департамента, т. 777-10-20(доб. 704733), e-mail: ib@psbank.ru