



20-00 МСК	1 ноя	31 окт	28 окт	27 окт	26 окт
USD/RUR (ЦБ)	28,5030	28,4244	28,4793	28,4633	28,6087
EUR/USD	1,2015	1,1987	1,2061	1,2138	1,2065
URALS (\$/барр.)	53,59	55,37	55,07	53,60	54,06
Золото (\$/тр.унц.)	459,50	470,75	470,75	474,40	473,20

ВВП	5,7%	6,7%
(к тому же периоду прошлого года)	(1 полугод. 05г.)	(4кв 04 г.)
Инфляция (ИПЦ)	0,3%	8,6%
	сентябрь	к дек-2004
Денежная база (млрд. руб.)	2020,4	1644,6
	(24.10.05)	(27.12.04)
ЗВР ЦБ (млрд. \$)	162,7	120,7
	(21.10.05)	(24.12.04)

Панорама

Краткий обзор валютных, денежных
и фондовых рынков
Среда 2 ноября 2005 года

Новости

Профицит консолидированного бюджета РФ за январь-август 05г. составил 1,35трлн руб. Профицит консолидированного бюджета за аналогичный период 2004г. составлял 614,2 млрд руб. Доходы консолидированного бюджета за январь-август 05г. составили 4,8 трлн руб. Расходы консолидированного бюджета за январь-август 05г. составили 3,4 трлн руб.

Нефтяной сектор РФ в настоящее время нуждается в крупных капитальных инвестициях, отмечается в докладе Всемирного банка, посвященном экономике РФ. Эксперты банка считают странным сокращение инвестиций в нефтяном секторе, учитывая высокую отдачу от вложений и ожиданий высоких цен на нефть.

Доля Сбербанка России в общем объеме сбережений физических лиц (в рублях и иностранной валюте) на 1 сентября 05г. составила 56,1% и сократилась по сравнению с началом 05г. на 3,8%. Всего на 1 сентября 05г. в банках сосредоточено 2,4 трлн руб. вкладов физлиц. Общая сумма вкладов по сравнению с данными на 1 сентября 2004г. увеличилась на 35,3%

IPO НК "Роснефть" может быть проведено одновременно на российской и западной биржах. В настоящее время, согласно российскому законодательству, такое размещение невозможно, однако ФСФР занимается подготовкой всех необходимых документов. Подготовка к IPO "Роснефти" завершится до конца 05г.

Искитимцемент (Новосибирская область, г Искитим) начнет 9 ноября 05 г размещение 2-го выпуска облигаций объемом 500 млн руб. Срок обращения облигаций составит 3 года, купонный период – 91 день.

ТОП-Книга планирует разместить дебютный выпуск облигаций на 700 млн руб. Срок обращения ценных бумаг - 1092 дня. Досрочное погашение облигаций не предусмотрено.

Размещение облигаций AiRUnion на 1,5 млрд руб. под угрозой. У Росимущества появились претензии к тому, как готовился заем за который хотел поручиться Борис Абрамович. Госчиновники не исключают, что будут добиваться в суде признания недействительным решения о привлечении денег.

Чистая прибыль ГК "Норильский никель" по РСБУ за 9 месяцев 05г. снизилась по сравнению с аналогичным периодом 2004г. на 11,6% - до \$39,4 млрд руб. Чистая прибыль в III квартале 05г. составила 14,5 млрд. руб., что на 51,84% больше по сравнению со II кварталом текущего года.

Чистая прибыль Evraz Group SA в 2004г. по МСФО выросла по сравнению с 2003г. в 5,3 раза - до \$1,34 млрд. Выручка группы за указанный период выросла в 2,7 раза - до \$5,93 млрд.

Чистая прибыль ОАО "Энергомашкорпорация" за 9 месяцев 05г. выросла в 2,29 раза - до 73,2 млн руб. Выручка компании за указанный период составила 2,298 млрд руб.

Консолидированная чистая прибыль ОАО "Сибирьтелеком" по РСБУ, по прогнозу компании, в 05г. составит около 2 млрд руб. Выручка компании в 05г. планируется на уровне 27 млрд руб. Инвестиции в 05г. составят порядка 9 млрд руб. Планируется, что в 2006г. консолидированная чистая прибыль вырастет на 40% - до 2,8 млрд руб., консолидированная выручка ожидается на уровне 31 млрд руб.

Чистая прибыль ВолгаТелекома в III квартале 05 г. увеличилась, по сравнению со II кварталом 05 г., на 17,14 % - с 377,332 тыс. руб. до 441,993 тыс. руб. Это произошло в связи с увеличением доходов на 174.9 млн руб. по междугородной и местной отраслям и в связи со сдерживанием роста издержек.

Чистая прибыль компании "Акрон" за 9 месяцев 05г. выросла в 3,2 раза по сравнению с аналогичным периодом 2004г. - до \$101,3 млн.. Выручка от реализации продукции превысила \$606 млн., что на 37% выше уровня января-сентября 2004г. EBITDA компании увеличилась в 2,4 раза и составила \$159 млн.

Чистый убыток "Алтайэнерго" по РСБУ в III квартале 05г. по сравнению со II кварталом вырос на 45% - до 525,5 млн руб. Рост убытков произошел за счет сезонного снижения объемов потребления электрической и тепловой энергии и увеличения расходов в связи с проведением ежегодной ремонтной кампании.

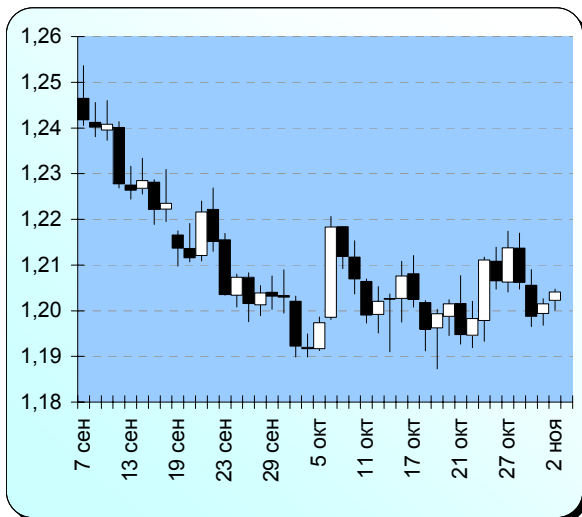
ВымпелКом планирует в I полугодии 2006г. присоединить 7 дочерних компаний. 31 октября 05г. собрания акционеров ряда дочерних компаний ОАО "ВымпелКом" одобрили присоединение.

МТС приобрело 49% акций американской компании Varash Communications Technologies, Inc. (VCTI), филиал которой является сотовым оператором в Туркмении, за \$18,5 млн., увеличив свою долю с 51% до 100%, что связано со стратегией компании для наиболее успешной интеграции в единую сеть МТС.

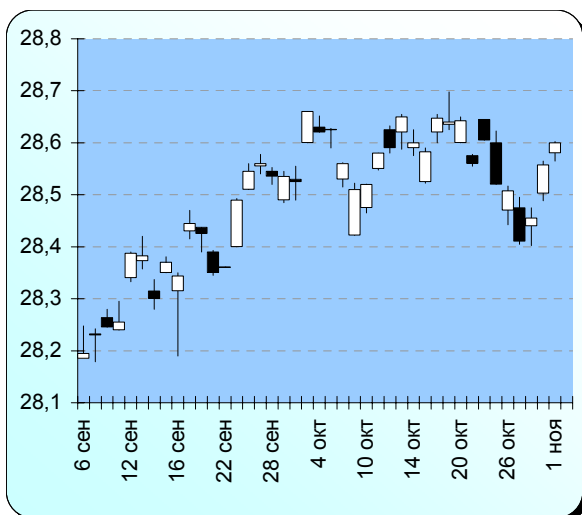
По материалам газет «Ведомости», «Коммерсант», а также interfax.ru, prime-tass.ru, rbc.ru, akm.ru

		01 ноя	31 окт	28 окт	27 окт	26 окт
Ставка рефинансир. ЦБ	% год	13	14 (с 15.01.04 по 14.06.04)			
Остатки КО в ЦБ	млрд. р.	303	239,2	277,7	289,7	257,2
Депозиты КО в ЦБ	млрд. р.	48,4	50	63,6	76,3	81,8
MIBOR 1 день	% год	9,42	6,89	6,21	6,21	4,56
ETC (today, USD)	руб.	28,5750	28,4960	28,4050	28,4425	28,5000
ETC (today, EUR)	руб.	34,3025	34,4300	34,5650	34,5200	34,4000
Расчет. кросс-курс EUR/USD по ETC		1,200	1,208	1,217	1,214	1,207

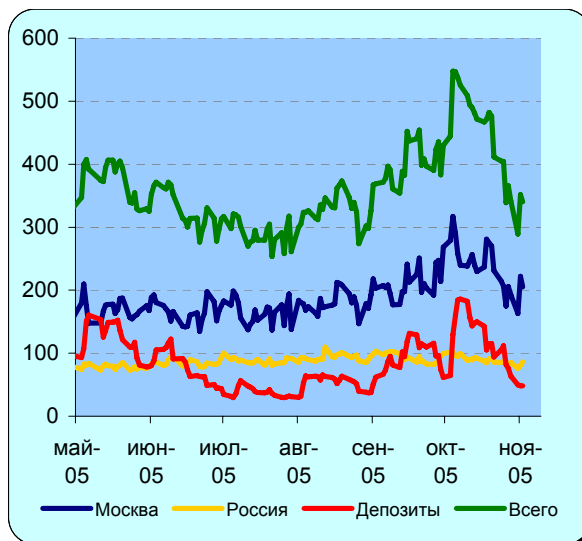
Динамика курса евро к доллару



Динамика курса рубль-доллар на ММВБ



Динамика остатков и депозитов КО в ЦБ с мая 2005 г. по окт 2005 г.



Международный валютный рынок

• На заседании ФРС 1 ноября повысила ставку по федфондам на 0,25 п.п. до 4%. В итоговом заявлении была дополнительно указана обеспокоенность ФРС нарастающими инфляционными процессами, а также ситуацией на рынке труда в США. Таким образом, А.Гринспен, в своей манере, сбалансировал тревогу ФРС возможным ростом цен (хотя и было отмечено, что инфляция без учета цен на энергоносители остается под контролем), что требует повышения ставок, и неожиданно медленное восстановление рынка труда после ураганов, вопреки ожиданиям, которое создает потенциальную угрозу замедления экономики США в 4 квартале 2005-начале 2006 года, и означает, что агрессия в повышении ставок выглядит несвоевременной.

• Валютные рынки стояли весь вчерашний торговый день практически на месте. Евродоллар был крепче всех – 1,1980-1,20 (слабое укрепление в течение дня), фунт и йена снижались с 1,7650 до 1,7610 и со 116,30 до 116,56 соответственно.

• Решения по ставке рынки восприняли относительно нейтрально. Никакой реакции в первые минуты не было, затем валюты начали разнонаправленные движения: ЕВРО и фунт укрепились (до 1,2035 и 1,7670), йена продолжила снижение

• Практически весь позитив по фунту уже отыгран. Участники рынка уже заложили в цену ожидания того, что Банка Англии не будет в текущем году сокращать ставку, поэтому повода для опережающего роста фунта нет, и мы ожидаем, то в ближайшее время фунт будет идти наравне с ЕВРО. Йена остается слабой на фоне оттока японских капиталов на рынки США и Европы в связи с тем, что надежды на рост ставок пока еще слабы. Кроме того, Банк Китая продолжает быть активным на рынке йена-евро и йена-доллар, продавая японскую валюту, что привело к тому, что йена опустилась до 2-летних минимумов не только к доллару, но и к ЕВРО (уровень 140,5)

• Мы считаем, что повышение ставки ФРС на 0,25 п.п. и обеспокоенность относительно рынка труда в США - негативный для доллара. т.к. это может означать подготовку рынков к ухудшению показателей по США, и в частности к тому, что рау-rolls по итогам октября могут оказаться существенно ниже ожиданий. Европейскую валюту поддерживают также ожидания выступления Ж.К.Трише после заседания ЕЦБ, от которого ждут намека на будущий роста ставок в Еврозоне. Эти ожидания поддерживаются позитивными данными по Еврозоне. На этих ожиданиях ЕВРО может вырасти: уровни сопротивления 1,2050; 1,2140; 1,2170 .

Внутренний валютный рынок В ходе вчерашних торгов рубль снизился с утра по отношению к доллару с 28,58, а затем в ходе торгового дня потерял еще 2 коп до 28,60. Неожиданное движение против евродоллара, возможно, было связано с продолжением закрытия коротких позиций против доллара на фоне сохранения относительно высоких ставок по МБК (5-7%), а также с оттоком средств нерезидентов. Тот факт, что валюту покупал не ЦБ, подтверждает сокращение остатков на счетах банков на 20 млрд. руб., что нетипично для первых чисел месяца. Тем не менее, к вечеру ситуация на денежном рынке нормализовалась, стоимость межбанка снизилась до 2-3%. Мы предполагаем, что ЦБ сегодня понизит свои индикативные котировки по паре рубль-доллар, и у российской валюты есть шанс подрасти до 28,55-28,56. Дальнейшие движения будут зависеть как от динамики евродоллара, так и от потребности ЦБ отрегулировать динамику реального эффективного курса рубля к концу года, поэтому, возможно, что колебания курса рубля к доллару будут в меньшей степени зависеть от корзины валют.

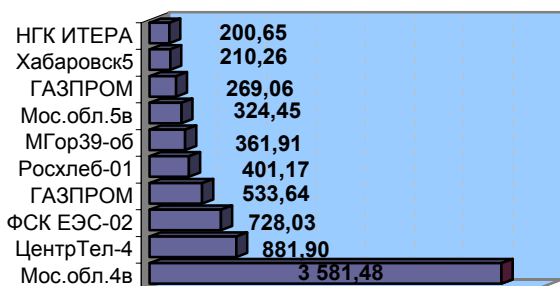
Внутренний рынок облигаций

		01 ноя	31 окт	28 окт	27 окт	26 окт
10-летние гособлигации США (дох-сть закрытия)	% год	4,58	4,56	4,57	4,56	4,59
Доходность Россия-30	% год	5,74	5,70	5,75	5,79	5,75
Объем рынка ОФЗ по номиналу	млрд. руб.	697,53	697,53	697,53	697,53	697,53
Капитализация рынка ОФЗ	млрд. руб.	691,34	690,06	689,37	689,72	690,89
Торги в секции госбумаг на ММВБ	млн. руб.	630,58	771,61	1224,75	1309,58	708,92
Первичные размещения негос. сектора облигаций	млрд. руб.	0,00	0,90	1,00	15,20	0,00
Вторичные торги негос. сектора облигаций	млрд. руб.	10,68	6,24	5,55	3,84	6,60
Индекс корп. обл ММВБ		102,16	102,16	102,20	102,12	102,10

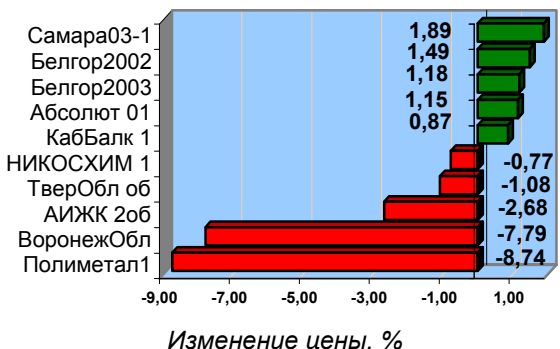
Доходность облигаций первого эшелона

Эмитент	RUR		USD	
	Дата погаш.	YTM (%)	Дата погаш.	YTM (%)
Газпром	18.01.07	6,20	25.04.07	5,64
АЛРОСА	23.10.05	3,24	06.05.08	6,05
ТНК	28.11.06	5,82	06.11.07	6,07

Лидеры по объему торгов, млн.руб.



Лидеры и аутсайдеры рынка



Рынок ОФЗ-ОБР Инвесторы на рынке по-прежнему сохраняют осторожность в отношении оценки перспектив дальнейшего движения цен – объемы по итогам вчерашнего дня остались на достаточно «вялом» уровне понедельника – RUR631 млн. Сменился, пожалуй, лишь настрой ожидания – теперь (в отличие от негатива, наблюдавшегося в государственных долговых бумагах на прошлой неделе) инвесторы оценивают перспективы развития ситуации сдержанно положительно.

Выпуски с наибольшими торговыми оборотами по итогам дня вели себя разнонаправленно: находящийся на верхней строчке выпуск 46017 подрос на 19 б.п., занимающий вторую позицию выпуск 46002 также практически синхронно вырос в цене на 18 б.п., а вот замкнувшие тройку лидеров бумаги серии 46018, напротив, упали на 63 б.п.

Рынок суверенных евробумаг похоже входит в боковое движение (по «коридору» в районе отметки 5,65-5,75% годовых для выпуска Россия-30), пара евро/доллар в ближайшей перспективе выглядит достаточно прочно «привязанной» к рубжу 1,2 - все внешние факторы свидетельствуют в пользу слабо повышательной тенденции в рублевых государственных облигациях в ближайшее время. Вырастет ли при этом активность на рынке? В ближайшем будущем вряд ли, ввиду низкой вероятности возвращения нерезидентского спроса на рынок в краткосрочной перспективе. **Доходности к погашению:** в 2005-2006-0,75-5,17%, в 2007-2010-5,48-6,82%, 2012-2021–7,02-8,96%.

Рынок негосударственного долга Ожидаемый нами с окончанием периода налоговых выплат рост цен на рынке вчера прошел на достаточно высоком уровне активности торгов – дневной оборот в секторе корпоративных и муниципальных облигаций составил RUR10,68 млрд. В первые за последние 2-3 недели преобладающая доля торгуемых бумаг (81%) закрыла день в позитивной зоне, торговая активность наблюдалась во всех секторах рынка, за исключением, пожалуй, московских облигаций. Как это традиционно бывает в начальной фазе ценового роста, длинные и качественные бумаги росли в среднем быстрее рынка.

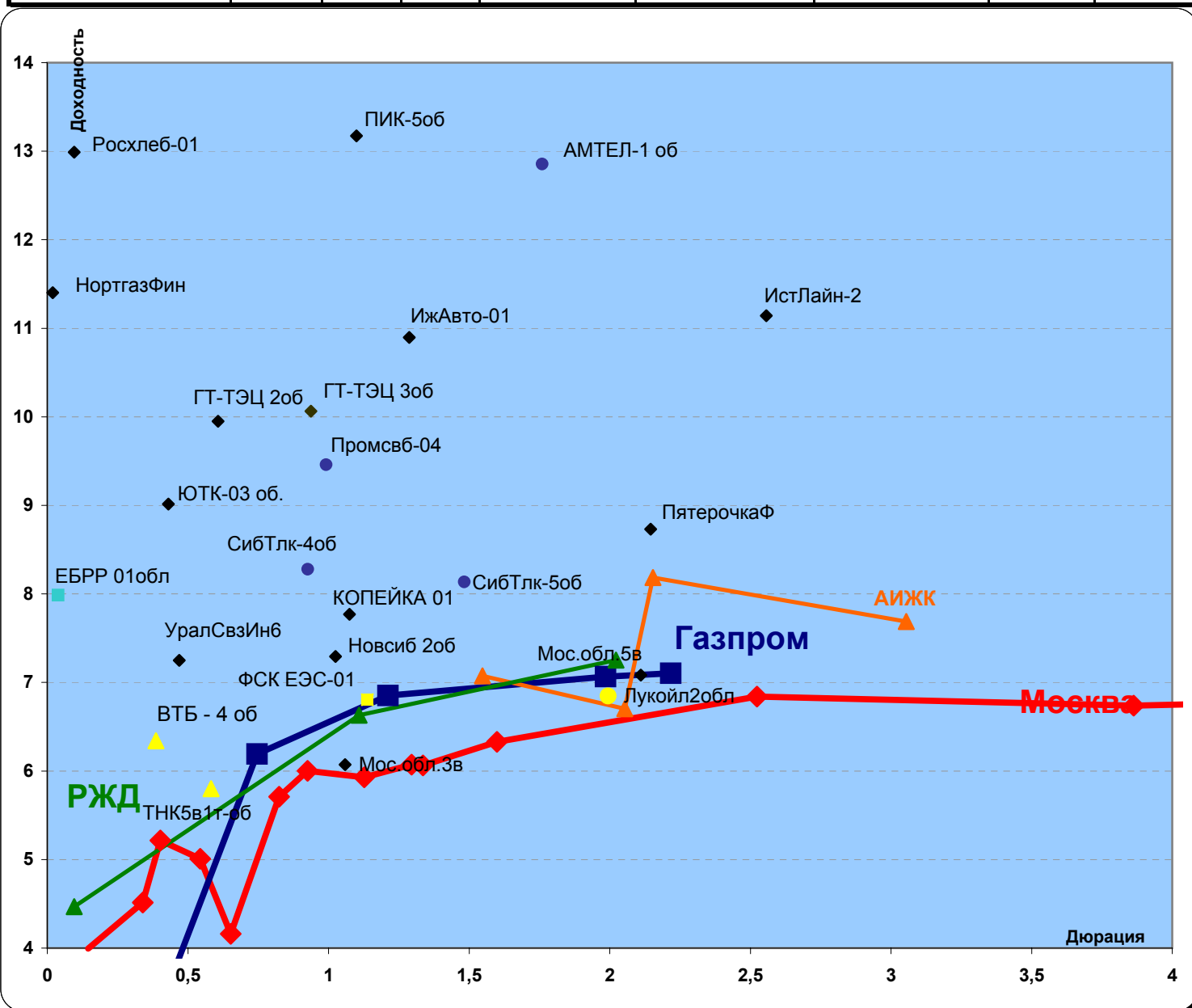
По эшелонам наиболее активно торговались облигации второго эшелона и бумаги Мос. области. 4-ый выпуск облигаций регионального эмитента с большим отрывом возглавил список наиболее торгуемых бумаг по итогам вчерашних торгов, продемонстрировав по итогам дня рост в 80 б.п. 4-ый выпуск бумаг Центртелекома и 2-й ФСК ЕЭС замкнули тройку лидеров с результатами +21 б.п. и + 11 б.п. соответственно. Отметим также позитивное изменение цен в бумагах Москва-39 (+43 б.п.) и 5-м выпуске облигаций Мос. области (+51 б.п.).

Первичный рынок сегодня увидит два размещения: Промбизнесбанк разместит свой четырехлетний займ в объеме RUR1 млрд.; Салаватстекло предложит инвесторам свой второй по счету облигационный займ объемом RUR1,2 млрд. сроком на 4 года с двухлетней офертой. Организаторы второго займа прогнозируют доходность по бумаге к оферте на уровне 9,4-9,5% годовых к оферте, что на наш взгляд лежит близко к справедливой доходности по данному выпуску.

Мы ожидаем увидеть на рынке продолжения умеренного роста, наблюдавшегося на рынке вчера в рамках позитивной волны, связанной с улучшением ситуации в денежной системе. Среднесрочные облигации второго эшелона остаются наиболее привлекательными точками для вхождения на рынок.

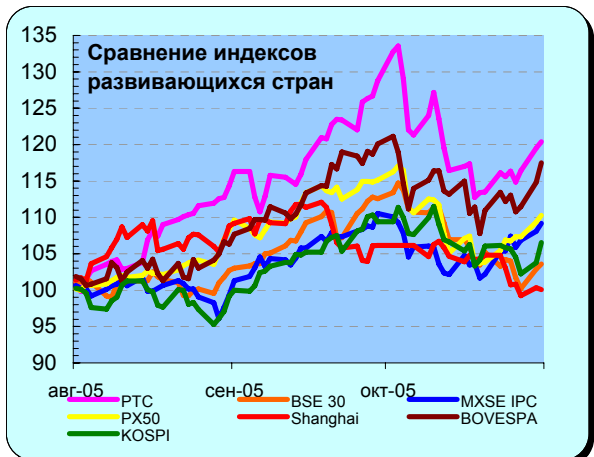
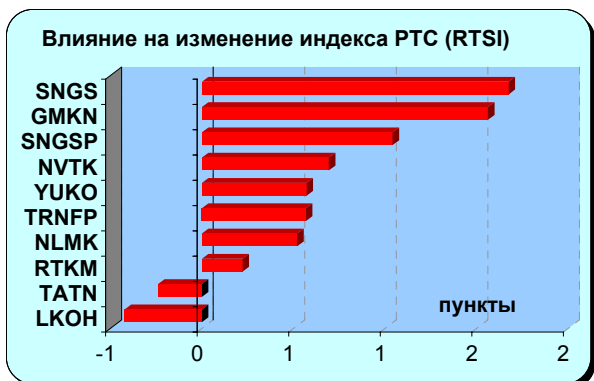
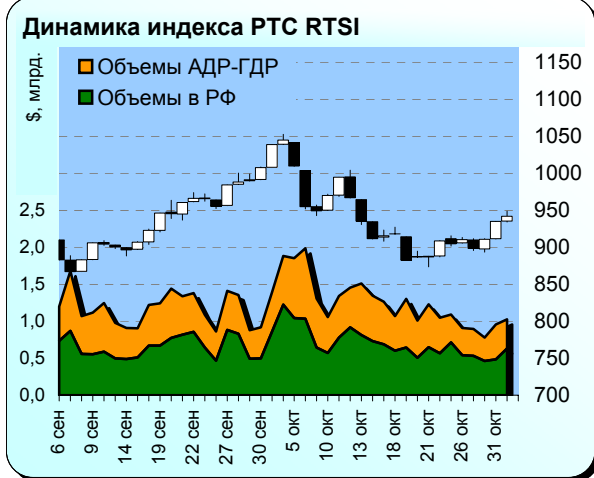
Изменения цен, объемы торгов и текущая доходность негосударственных облигаций

	Доходность к погашению (оферте)	Изм. цены за день	Кол-во сделок	Объем торгов на ММВБ	Объем рынка по номиналу	Объем рынка по текущим ценам	Кол-во вып в обращении	Выпуски, с которыми совершались сделки
	%	%	Шт.	руб.	руб.	руб.	Шт.	Шт.
Всего		0,37	935	10 677 839 949	504 127 217 700	515 896 213 734	318	163
Москва	5,68	0,27	49	615 049 942	64 773 638 700	69 851 905 465	14	6
Прочие РМОВ	7,25	0,59	208	4 861 154 416	78 297 800 000	84 304 528 820	64	32
Корпоративные	8,85	0,17	678	5 201 635 592	361 055 779 000	361 739 779 449	240	125
<i>В т.ч. по эшелонам</i>								
1 эшелон	6,64	0,33	198	1 741 828 545	75 000 000 000	76 696 200 000	15	8
2 эшелон	8,54	0,13	583	2 067 562 805	149 452 595 000	154 296 843 258	70	43
3 эшелон	10,51	0,04	676	1 392 244 242	136 603 184 000	130 746 736 192	155	74
<i>В т.ч. по отраслям</i>								
Банки	9,13	0,02	92	190 017 241	53 813 690 000	54 223 930 655	35	11
Телеком	8,21	0,15	388	1 167 843 456	50 327 595 000	52 563 258 258	27	17
Машиностроение	10,44	0,13	131	428 658 447	32 100 000 000	32 684 395 000	24	15
Металлургия	8,42	-0,01	71	385 711 845	32 630 000 000	33 229 850 000	19	14
ТЭК	7,68	0,22	312	2 059 797 710	82 000 000 000	84 169 200 000	22	11
Химия и нефтехимия	9,30	0,22	39	10 886 136	11 967 904 000	12 296 405 730	12	6
Лесная и целл.-бум.	11,27	0,00	15	23 256 140	2 531 350 000	2 571 082 835	6	2
Потребительский рынок	10,20	0,03	200	620 880 364	35 284 050 000	35 677 757 445	44	24
Ипотека и строительство	10,54	0,22	35	39 903 465	21 793 800 000	17 601 579 000	18	10



Рынок акций

	01 ноя	31 окт	28 окт	27 окт	26 окт
Индекс РТС	942,11	934,99	910,75	898,48	910,42
Объем торгов на ММВБ (млрд. руб.)	18,72	14,63	13,39	16,64	16,24
DJIA	10406,77	10440,07	10402,77	10229,95	10344,98
NASDAQ 100	1576,52	1579,18	1557,11	1543,38	1575,14
Nikkei	13867,86	13606,50	13346,54	13417,08	13395,02



- Во вторник котировки наиболее ликвидных российских акций изменились разнонаправлено, а индекс РТС RTSI закрылся с небольшим повышением на 0,76% при несколько выросшем уровне оборотов торгов. Среди «голубых фишек» лидерами роста стали котировки ЮКОСа, Сургутнефтегаза и Мосэнерго, а лидерами падения – Татнефти, Сибнефти и Иркутскэнерго. Вчера на рынке с повышением к предыдущему дню завершили торги около 59% выпусков акций.

- Индекс РТС начал ноябрь месяц с робкой попытки роста на фоне повышательных коррекционных движений на индексах рынков акций развивающихся стран, которые в октябре месяце испытывали отток капитала, связанный с опасением усиления инфляционного давления и ускорения роста процентных ставок. Так, в частности, Банк Индонезии повысил ставки 5 раз за последние 9 недель до 12.25% годовых, из-за роста инфляции до 6-летнего максимума в 17.9%. Российский рынок, хотя и колеблется в фазе со своими «развивающимися братьями», но, по-прежнему, выглядит лучше них поскольку Россия имеет все шансы получить чистый приток капитала по итогам в 2005 году. Напомним, что в 2004 году под влиянием дела «ЮКОСа» отток капитала по сравнению с 2003 годом вырос вчетверо, до \$8 млрд. Все это вызывает у нас сдержанно оптимистичные ожидания в отношении роста российского рынка акций в ноябре.

- Ведущие мировые рынки вчера отреагировали незначительными изменениями на то, что ФРС США подняла в 12-й раз подряд до максимального уровня за четыре года, подтвердив свою приверженность политике дальнейшего плавного повышения процентных ставок. Вместе с тем, рынок акций США показал небольшое падение, чему также способствовало обнародованное снижение прогноза по прибыли крупнейшей в мире производителя персональных компьютеров Dell Inc. и падение потребительского доверия по индексу Consumer Comfort Index до отметки минус 21 пункта с минус 19 недель ранее, несмотря на продолжающуюся тенденцию снижения цен на энергоносители, вызванную теплой погодой в США. Наиболее существенное падение цен в секторе энергоносителей за последние 5 торговых дней случилось в ценах на газ, которые рухнули на 17,4%.

- Сегодня рынки ожидают опубликование данных о запасах нефти и нефтепродуктов в США, которые могут вызвать значительные колебания цен на нефтяном рынке, где происходит активное наращивание хеджфондами коротких позиций по сырой нефти. Сейчас энергетический рынок - единственный товарный сектор, где хеджфонды держат чистые короткие позиции, объем которых вырос до исторического максимума. Российские «нефтяные фишки» традиционно бурно реагируют на колебания нефтяных цен, поэтому ближайшие дни торговля в них может сопровождаться повышенным уровнем волатильности.

- Нервное поведение инвесторов в российских телекомах, вызванное очередной затяжкой с приватизацией Связьинвеста постепенно сходит на нет под влиянием продолжающих поступать позитивных итогов деятельности телекомов за 3 квартал, где вчера отчитались Волгателеком и МГТС, а сегодня ожидаются данные по Ростелекому. Мы полагаем, что на фоне роста прибылей телекомов их префы становятся достаточно привлекательны для инвестиций.

- В ближайшее время мы предполагаем более вероятным, что индекс РТС будет совершать колебания в районе 950 пунктов, пытаясь закрепиться выше этого уровня.

31/10/2005 Понедельник

- 02:30 Япония: Индекс деловой активности в производственном секторе за октябрь
- 10:00 Германия: Оптовые цены за сентябрь
- 12:30 Великобритания: Кредитование М4 за сентябрь
- 12:30 Великобритания: Денежный агрегат М4 за сентябрь
- 16:30 США: Стержневой средневзвешенный цепной индекс цен за сентябрь
- 16:30 США: Средневзвешенный рыночный индекс цен за сентябрь
- 16:30 США: Личные расходы за сентябрь
- 16:30 США: Личные доходы за сентябрь
- 17:00 США: Индекс деловой активности по данным нью-йоркского отделения Ассоциации менеджеров за октябрь
- 17:30 США: Индекс средство производства за неделю до 28 октября
- 18:00 США: Индекс деловой активности по данным чикагской ассоциации менеджеров за октябрь
- 18:30 США: Индекс розничной торговли за неделю до 29 октября
- Объявление об аукционе Минфина США 4-Week Bill
- Аукционы Минфина США 3-Month Bill и 6-Month Bill
- В РБК пройдет "круглый стол" на тему "Итоги конкурса БРЭНД ГОДА/EFFIE 2005".
- В Москве начнет работу V Всероссийская неделя нефти и газа.
- Арбитраж рассмотрит иск ФНС о ликвидации ТОО "ВАСТ".
- С.Берлускони прибывает с визитом в Вашингтон для переговоров с Дж.Бушем.
- Внеочередное собрание акционеров ОАО "Альбумин"
- Внеочередное собрание акционеров ОАО "Волгоградэнергообл"
- Внеочередное собрание акционеров ОАО энергетики и электрификации "Кубани"
- Внеочередное собрание акционеров ОАО "Санкт-Петербургский молочный комбинат №1 "ПЕТМОЛ"
- Внеочередное собрание акционеров ОАО "Тверская генерирующая компания"
- Внеочередное собрание акционеров ОАО "Тверская энергосбытовая компания"
- Внеочередное собрание акционеров ОАО "Трубная металлургическая компания"
- Внеочередное собрание акционеров ОАО "Тульская сбытовая компания"
- Внеочередное собрание акционеров ОАО "Ялуторовскмолоко"
- Внеочередное собрание акционеров ОАО "Ярославская сбытовая компания"
- Внеочередное собрание акционеров ОАО "Ярославская энергетическая компания"
- Выплата по 104-му купону Викинг КАБ-2-об
- Выплата по 104-му купону Викинг КАБ-3-об
- Размещение СЛАВИНВЕСТБАНК, 2 [Облигации]
Объем - 900 000 000 / RUR Номинал - 1000

01/11/2005 Вторник

- 10:00 Великобритания: Цены на жилье за октябрь
- 11:55 Германия: Индекс деловой активности в производственном секторе за октябрь
- 12:00 Еврозона: Индекс деловой активности в производственном секторе за октябрь
- 12:30 Великобритания: Индекс деловой активности в производственном секторе за октябрь
- 14:00 Великобритания: Отчет Конфедерации Британских Промышленников за октябрь
- 18:00 США: Расходы на строительство за сентябрь
- 18:00 США: Индекс постепенного разгона инфляции за октябрь
- 18:00 США: Индекс деловой активности в производственном секторе за октябрь
- **22:15 США: Решение по процентной ставке ФРС**
- Аукцион Минфина США 4-Week Bill
- Гохран на алмазном аукционе выставит на продажу около 380 лотов общей массой более 14 тыс. карат.
- Акционеры ТГК-1 рассмотрят вопросы теплоснабжения и присоединения к тепловым сетям "Ленэнерго".
- Внеочередное собрание акционеров ОАО "ВСПКЗ-Пром"
- Внеочередное собрание акционеров ОАО "Генерирующая компания "Волжская"
- Внеочередное собрание акционеров ОАО Пермский вино-водочный завод "УралАЛКО"
- Выплата купона АИЖК, 4 [Облигации] Ставка купона - 8.7 % Размер купона (RUR) - 21.93
Объем - 900 000 000 / RUR Номинал - 1000
Оценочная сумма выплаты - 19 737 000
- Выплата купона Акрон, 1 [Облигации] Ставка купона - 13.45 %
Размер купона (RUR) - 33.53 Объем - 600 000 000 / RUR Номинал - 1000
Оценочная сумма выплаты - 20 118 000

- Погашение Акрон, 1 [Облигации] Объем - 600 000 000 / RUR Номинал - 1000
- Выплата по 5-му купону Таттелеком ГУП УЭС-6-об. Ставка купона: 1% годовых
- Размещение на ММВБ облигаций: Амтел Фредештайн-1-об.

02/11/2005 Среда

- 10:00 Германия: Количество трудоустроенных за сентябрь
- 11:55 Германия: Количество безработных за октябрь
- 11:55 Германия: Уровень безработицы за октябрь
- 12:30 Великобритания: Индекс деловой активности в строительном секторе за октябрь
- 14:00 США: Индекс занятости Hudson за октябрь
- 15:00 США: Индекс количество заявок на ипотечный кредит за неделю до 28 октября
- 16:00 Еврозона: Решение по процентной ставке Центрального Банка Норвегии
- 18:00 США: Количество запланированных увольнений за октябрь
- 18:30 США: Запасы нефти и нефтепродуктов за неделю до 28 октября
- 20:00 США Продажи легковых автомобилей за октябрь.
- 20:00 США Продажи грузовых автомобилей за октябрь.
- Объявление об аукционах Минфина США 3-Year Note, 5-Year Note, 10-Year Note
- РБК проведет интернет-пресс-конференцию на тему "Рынок труда и обеспечения занятости в Союзном государстве".
- Национальный банковский совет рассмотрит вопрос о выборе аудитора ЦБ РФ за 2005г.
- Внеочередное собрание акционеров ОАО "Управление по профилактике и рекультивации"
- Выплата купона Нижегородская область, 25001 [Облигации] Ставка купона - 11.8 %
Размер купона (RUR) - 29.42 Объем - 1 000 000 000 / RUR Номинал - 1000
Оценочная сумма выплаты - 29 420 000
- Выплата купона Россия, 25058 [Облигации] Ставка купона - 6.3 % Размер купона (RUR) - 15.71
Объем - 8 000 000 000 / RUR Номинал - 1000
Оценочная сумма выплаты - 125 680 000
- Выплата купона ИРКУТ, 2 [Облигации] Ставка купона - 16 %
Размер купона (RUR) - 79.78 Объем - 1 500 000 000 / RUR Номинал - 1000
Оценочная сумма выплаты - 119 670 000
- Погашение ИРКУТ, 2 [Облигации] Объем - 1 500 000 000 / RUR Номинал - 1000
- Размещение Пробизнесбанк, 5 [Облигации] Объем - 1 000 000 000 / RUR Номинал - 1000
- Размещение Салаватстекло, 2 [Облигации] Объем - 1 200 000 000 / RUR Номинал - 1000

03/11/2005 Четверг

- 11:55 Германия: Индекс деловой активности в секторе услуг за октябрь
- 12:00 Еврозона: Индекс деловой активности в секторе услуг за октябрь
- 12:30 Великобритания: Индекс деловой активности в секторе услуг за октябрь
- **15:45 Еврозона: Решение по процентной ставке Европейского Центрального Банка.**
- **18:30 Еврозона: Пресс-конференция президента ЕЦБ Жана-Клода Трише во Франкфурте.**
- 16:30 США: Затраты на рабочую силу за 3 квартал
- 16:30 США: Производительность вне сельского хозяйства за 3 квартал
- 16:30 США: Количество заявок на пособие по безработице за неделю до 1 ноября
- 18:00 США: Выступление Председателя ФРС Алана Гринспена об экономических перспективах США в Конгрессе, Вашингтон.
- 18:00 США: Индекс продаж на рынке жилья за сентябрь
- 18:00 США: Фабричные заказы за сентябрь
- 18:00 США: Индекс деловой активности в секторе услуг за октябрь
- 18:30 США: Запасы природного газа за неделю до 28 октября
- 21:15 США: Выступление министра финансов США Джона Сноу на конференции в исследовательском CATO Institute в Вашингтоне.
- Япония: Национальный праздник
- Россия Золотовалютные резервы за 24 — 30 октября.
- Объявление об аукционе Минфина США 3-Month Bill и 6-Month Bill
- Арбитраж Москвы возобновит рассмотрение иска о признании незаконным аукциона по продаже дачи "Сосновка-1".
- Выплата по 2-му купону Промсвязьбанк-4-об. Ставка купона: 10% годовых
- Выплата купона Уралсвязьинформ, 4 [Облигации] Ставка купона - 9.99 % Размер купона (RUR) - 49.81
Объем - 3 000 000 000 / RUR Номинал - 1000 Оценочная сумма выплаты - 149 430 000
- Выплата купона Карелия, 31007 [Облигации] Ставка купона - 12 % Размер купона (RUR) - 59.84
Объем - 200 000 000 / RUR Номинал - 1000 Оценочная сумма выплаты - 11 968 000

- Выплата купона Нижегородская область, 34002 [Облигации] Ставка купона - 10.49 %
Размер купона (RUR) - 29.31 Объем - 2 500 000 000 / RUR Номинал - 1000
Оценочная сумма выплаты - 73 275 000
- Выплата купона Пенсионные инвестиции, 1 [Облигации] Ставка купона - 13 %
Размер купона (RUR) - 32.41 Объем - 100 000 000 / RUR Номинал - 1000
Оценочная сумма выплаты - 3 241 000
- Выплата купона Газпром, 2 [Облигации] Ставка купона - 15 % Размер купона (RUR) – 75
Объем - 5 000 000 000 / RUR Номинал - 1000 Оценочная сумма выплаты - 375 000 000
- Выплата купона Мурманская обл., 25002 [Облигации] Ставка купона - 12.5 %
Размер купона (RUR) - 62.33 Объем - 200 000 000 / RUR Номинал - 1000
Оценочная сумма выплаты - 12 466 000
- Погашение Газпром, 2 [Облигации] Объем - 5 000 000 000 / RUR Номинал - 1000
- Погашение Мурманская обл., 25002 [Облигации] Объем - 200 000 000 / RUR Номинал - 1000
- Внеочередное собрание акционеров ОАО "Краснодарстекло"
- Внеочередное собрание акционеров ОАО "Липецкая энергосбытовая компания"
- Внеочередное собрание акционеров ОАО "Машиностроительный завод"
- Внеочередное собрание акционеров ОАО "Оскольский завод металлургического машиностроения"
- Внеочередное собрание акционеров ОАО "Пивзавод Воронежский"

04/11/2005 Пятница

- Россия День народного единства - рынки закрыты.
- 13:00 Еврозона: Индекс производственных цен за сентябрь
- 13:00 Еврозона: Уровень безработицы за сентябрь
- 14:00 Германия: Заказы в производственном секторе за сентябрь
- 16:30 США: Средняя продолжительность рабочей недели за октябрь
- 16:30 США: Средняя почасовая оплата труда за октябрь
- 16:30 США: уровень безработицы за октябрь
- 16:30 США: Количество новых рабочих мест в производственном секторе за октябрь
- 16:30 США: Количество новых рабочих мест вне сельского хозяйства за октябрь
- Внеочередное собрание акционеров ОАО Открытое страховое акционерное общество "Россия"
- Выплата купона Россия, 26198 [Облигации] Ставка купона - 6 % Размер купона (RUR) – 60
Объем - 21 058 702 000 / RUR Номинал - 1000 Оценочная сумма выплаты - 1 263 522 120

Настоящий информационно-аналитический обзор предоставляется исключительно в информационных целях и не содержит рекомендаций или предложений о совершении сделок.

АКБ «Промсвязьбанк» (ЗАО) уведомляет, что использование представленной информации не обеспечивает защиту от убытков или получение прибыли. АКБ «Промсвязьбанк» (ЗАО) не несет ответственности за полноту и точность предоставленной информации, а также последствия её использования, и оставляет за собой право пересмотреть ее содержание в любой момент без предварительного уведомления.