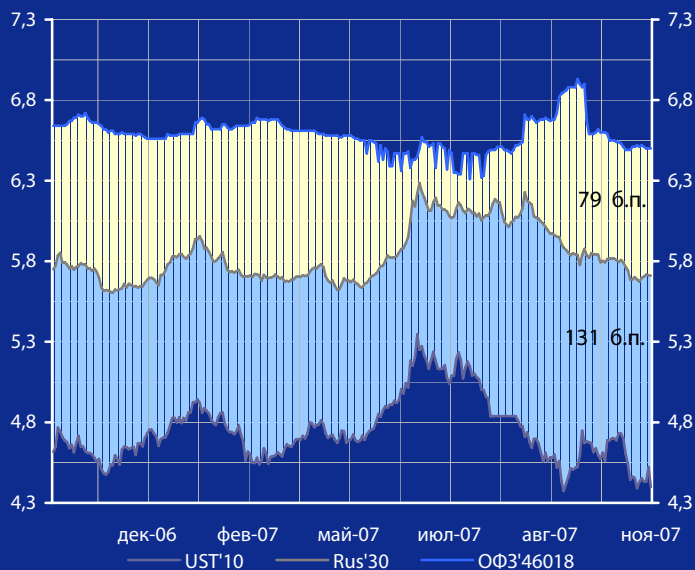
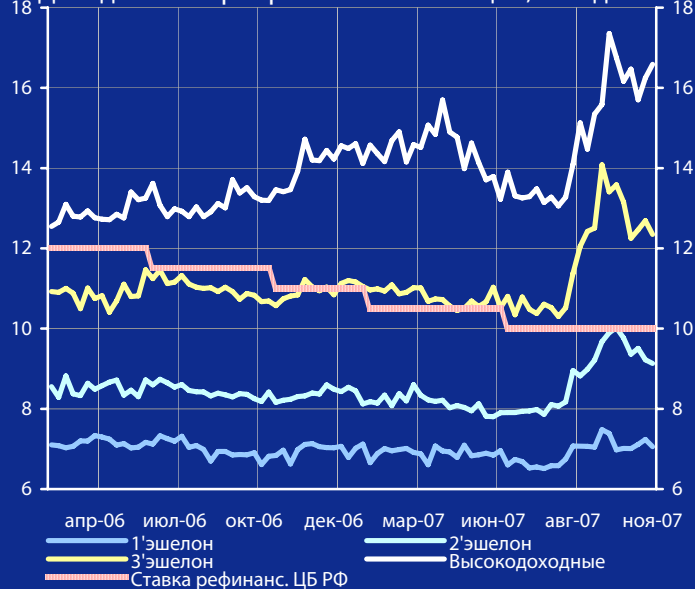


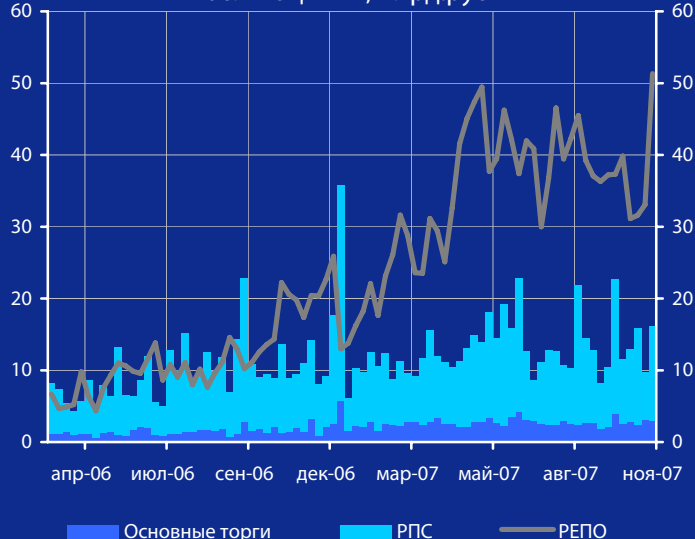
Доходность UST'10, Rus'30 и ОФЗ'46018, %



Доходность корпоративных облигаций, % годовых



Обороты торгов корпоративными облигациями, млрд.руб



# Панорама

## Краткий обзор долговых рынков

Пятница 2 ноября 2007 года

### Ключевые индикаторы рынка

Тикер	1 ноя	3м max	3м min	12м max	12м min
UST'10, %	4,35	4,79	4,32	5,30	4,32
Rus'30, %	5,66	6,18	5,62	6,24	5,55
ОФЗ'46018, %	6,45	6,88	6,42	6,88	6,26
Libor \$ 3М, %	4,88	5,73	4,88	5,73	4,88
Euribor 3М, %	4,60	4,80	4,28	4,80	3,57
Mibor 3М, %	7,32	7,68	4,80	7,68	4,76
EUR/USD	1,444	1,447	1,340	1,447	1,271
USD/RUR	24,69	25,88	24,67	26,75	24,67

### Мировые рынки облигаций

Доходность 10-летних гособлигаций США (UST'10) в четверг снизилась на 12 б.п. до уровня в 4,35% в условиях существенного падения ведущих индексов рынка акций США .

[См. Стр 3](#)

### Суверенные облигации РФ

Спрэд доходности индикативного выпуска Россия-30 (Rus'30) к UST'10 расширился до уровня в 131 б.п. за счет падения доходности облигаций UST'10.

[См. Стр 3](#)

### Корпоративные рублевые облигации

На рынке рублевых корпоративных облигаций в четверг отмечался преимущественный рост котировок облигаций в 1-3 эшелонах выпусков.

[См. Стр 4](#)

### Новости дня

Золотовалютные резервы РФ выросли на \$1,2 млрд. за период с 19 по 26 октября до \$441,3 млрд.

[См. Стр 2](#)

### Календарь событий сегодня:

США: Количество новых рабочих мест.  
США: Фабричные заказы

[См. Стр 5](#)

### Макроэкономические индикаторы РФ

Индикатор	Изменение
ВВП (к тому же периоду прошлого года)	1,2%
Инфляция (Индекс потребительских цен)	
Денежная база (млрд.руб.)	740,5
Золотовалютные резервы (\$, млрд.)	138,3
Остатки на к/с банков *)	-18,4
Депозиты банков в ЦБ *)	-1,5
Сальдо операций ЦБ РФ *)	25,7

\*) в млрд. руб. на дату (02.11.07) (01.11.07)

## Макроэкономика и банковская система

**Концепция социально-экономического развития РФ до 2020 г.** должна быть принята в феврале 2008 г., заявил Президент РФ В.Путин на совещании в Кремле по экономическим вопросам. Президент отметил, что считает необходимым определиться с задачами в области стратегических разработок Правительства. "Нам необходимо поговорить о развитии отечественной финансовой системы, - заявил В.Путин. - Посмотреть на развитие этой системы, как в краткосрочном, так и среднесрочном периодах".

**Золотовалютные резервы** РФ выросли на \$1,2 млрд. за период с 19 по 26 октября до \$441,3 млрд.

**МЭРТ повысил прогноз инфляции** в РФ на 2007 г. до 10,5-11%. Ранее Минэкономразвития прогнозировало инфляцию на текущий год на уровне 8%. МЭРТ пока не стало пересматривать прогноз инфляции на ближайшие 3 года. Так, по оценке Минэкономразвития, в 2008 г. рост потребительских цен составит 6-7%, в 2009 г. - 5,5-6,5% и в 2010 г. - 5-6%.

**Временно свободные средства Корпорации по реформированию ЖКХ** в размере 200 млрд. руб. могут быть инвестированы в ценные бумаги РФ, государств, входящих в Организацию экономического сотрудничества и развития (ОЭСР), и в облигации российских эмитентов, сообщил заместитель министра финансов РФ А.Силуанов. По его словам, предполагается, что в 1 год существования Корпорации на ее цели будет израсходовано около 40 млрд. руб., остальные средства будут инвестированы в активы. Всего в фонд Корпорации будет перечислено 240 млрд. руб. из федерального бюджета.

**Объем сделок на аукционе РЕПО** ЦБ РФ на 11:30 мск составил 148,278 млрд. руб., средневзвешенная ставка - 6,04% годовых. Объем сделок на аукционе прямого РЕПО, проведенном 30 октября с 12:30 до 15:45 мск составил 10,481 млрд. руб., средневзвешенная ставка - 6,33% годовых.

## Новости рынка облигаций

**Иркутская область** разместит 8 ноября 2007 г. облигации серии 05 на 2,2 млрд. руб. Дата погашения ценных бумаг - 26 октября 2011 г. 1 купон будет определен на конкурсе; 2-4 купоны - равны 1 купону за вычетом 0,5% годовых; 5-7 купоны - равны 1 купону за вычетом 1% годовых; 8-12 купоны - равны 1 купону за вычетом 1,5% годовых.

**ЗАО "Строймонтаж"** планирует разместить выпуск кредитных нот CLN на \$150 млн. до конца 2008 г.

**Аптечная сеть 36,6** не отказывается от планов провести размещение биржевых облигаций в 2007 г.

**Компания "Вимм-Билль-Данн Продукты Питания"** планирует в 1 половине 2008 г. привлечь заемные средства в объеме \$300 млн. Привлекаемые средст-

ва будут направлены на рефинансирование 2 бондовых займов по 150 млн., срок погашения которых наступает в мае 2008 г. По неофициальным данным, компания пока не определилась с инструментом, с помощью которого будут привлечены средства

## Корпоративные новости

**Чистая прибыль ОАО "Газпром"** по РСБУ в январе-сентябре с.г. снизилась до 194,146 млрд. руб. или на 17,7% в сравнении с аналогичным периодом прошлого года. Чистая прибыль "Газпрома" за 3 квартал с.г. снизилась до 55,473 млрд. руб., или на 24,75% по сравнению со 2 кварталом с.г. Уменьшение чистой прибыли в 3 квартале произошло в результате уменьшения выручки от реализации газа в связи с сезонным характером деятельности Газпрома.

**Рейтинги РАО "ЕЭС России" и ОАО "ФСК ЕЭС"** помещены агентством Standard & Poor's в список CreditWatch с позитивным прогнозом.

**Чистая прибыль ОАО "ТГК-5"** по РСБУ за 9 месяцев 2007 г. снизилась по сравнению с показателем аналогичного периода 2006 г. в 4,3 раза и составила 156,6 млн. руб. Согласно отчету ТГК-5, в 3 квартале с.г. компания получила убыток в 178,8 млн. руб. Основным фактором снижения прибыли в 3 квартале явилось сезонное снижение объемов реализации.

**Холдинг "Еврохим"** предполагает потратить около \$53 млн. на выкуп акций у миноритариев двух своих крупнейших предприятий - новомосковского и невинномысского "азотов".

**Альянс Финанс:** Агентство Fitch Ratings присвоило выпуску 5-летних облигаций Альянс Финанс объемом 3 млрд. руб. с погашением в июне 2012 г. долгосрочный рейтинг "BB-" и национальный долгосрочный рейтинг "A+(rus)".

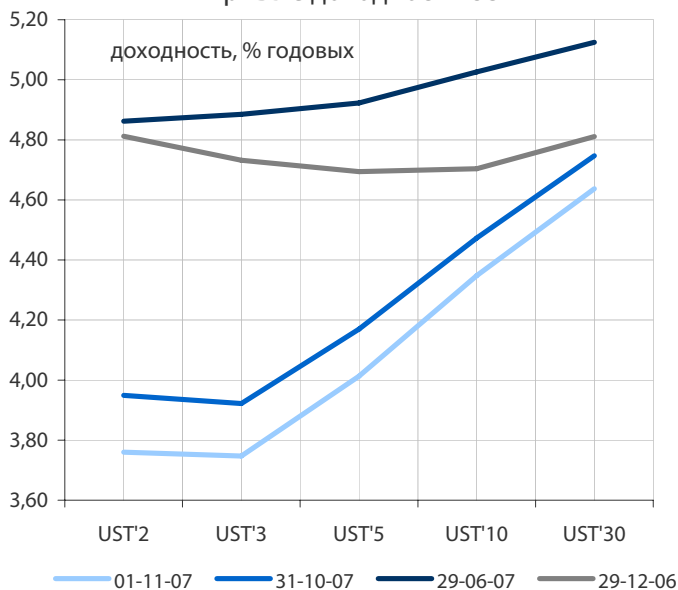
**Промышленная группа "МАИР"** пересмотрела планы в отношении источников финансирования реконструкции Красносулинского металлургического завода. Это будут банковские кредиты, а не кредитные ноты (CLN), ставшие дорогим инструментом в условиях банковского кризиса. Выпуск кредитных нот перенесен на неопределенное время.

**Чистый убыток ОАО "ЛОМО"** в 3 квартале 2007 г. увеличился по сравнению со 2 кварталом 2007 г. на 78,58% - с 74,29 млн. руб. до 132,66 млн. руб.

**Уралсвязьинформ** привлечет кредит Газпромбанка объемом 1,1 млрд. руб. На объявленный Уралсвязьинформом конкурс на открытие 2 возобновляемых кредитных линий заявки на участие подал только Газпромбанк. По условиям конкурса по 1 лоту привлекалось 600 млн. руб. сроком на 2 года под 9,5% годовых, по 2 лоту - 500 млн. руб. на 2 года по ставке 9,5% годовых. Уралсвязьинформ также сообщил, что отказался от евробондов на \$100 млн. в 4 квартале из-за ухудшения конъюнктуры на мировом финансовом рынке.

*По материалам газет «Ведомости», «Коммерсант», а также Reuters, interfax.ru, prime-tass.ru, rbc.ru, akm.ru и др.*

Кривые доходности UST

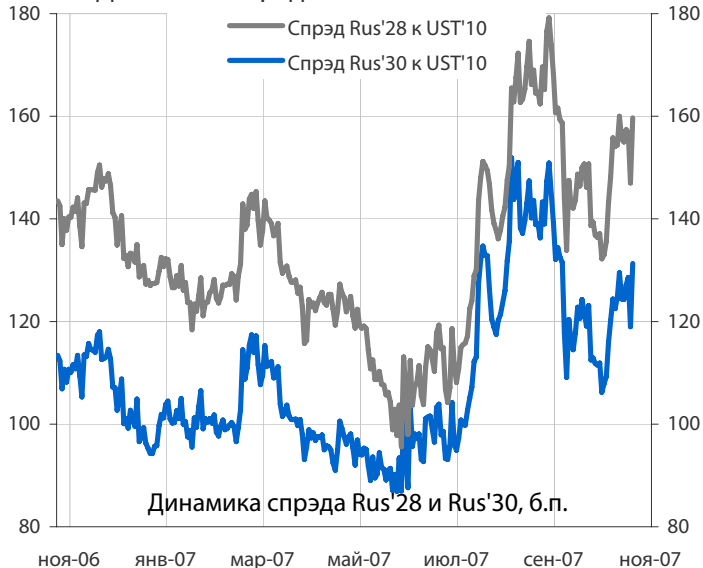


**Облигации казначейства США**

Доходность 10-летних гособлигаций США (UST'10) в четверг снизилась на 12 б.п. до уровня в 4,35% в условиях существенного падения ведущих индексов рынка акций США. Снижению доходности UST'10 способствовали слабые данные по индексу производственной активности PMI, упавшему в октябре до 50,9 пункта с 52 пунктов, зафиксированных месяцем ранее. Кроме того, данные Министерства торговли США по потребительским расходам в США в сентябре 2007 г. оказались хуже рыночных ожиданий.

Индикатор	1 ноя	3-мес		12-мес	
		макс.	мин.	макс.	мин.
UST'5 Ytm, %	4,01	4,72	3,99	5,21	3,99
UST'10 Ytm, %	4,35	4,79	4,32	5,30	4,32
UST'30 Ytm, %	4,64	5,03	4,64	5,40	4,54

Динамика спреда Rus'28 и Rus'30 к UST'10

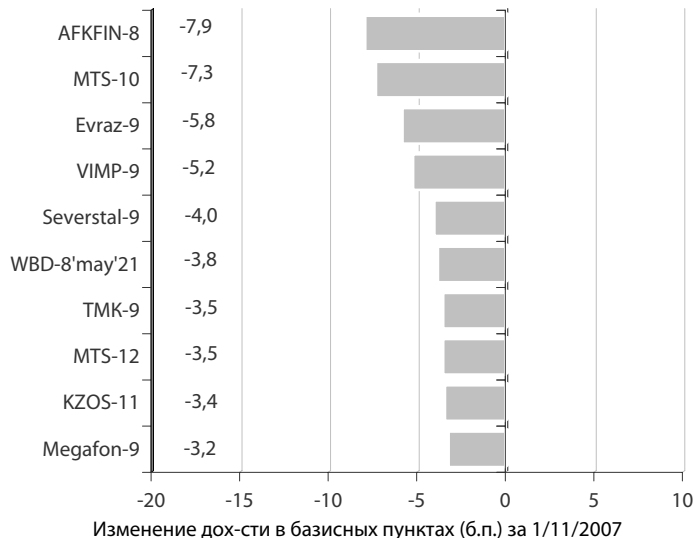


**Суверенные еврооблигации РФ**

Спрэд доходности индикативного выпуска Россия-30 (Rus'30) к UST'10 расширился до уровня в 131 б.п. за счет падения доходности облигаций UST'10. Мы ожидаем сегодня колебаний спреда доходности между UST'10 и Rus'30 в районе 125 б.п.

Индикатор	1 ноя	3-мес		12-мес	
		макс.	мин.	макс.	мин.
Rus'30 Ytm, %	5,66	6,18	5,62	6,24	5,55
спрэд к UST'10	131	152	106	152	87
Rus'28 Ytm, %	5,95	6,32	5,94	6,32	5,85
спрэд к UST'10	160	179	132	179	96

Лидеры падения и роста рынка валютных корпоративных облигаций



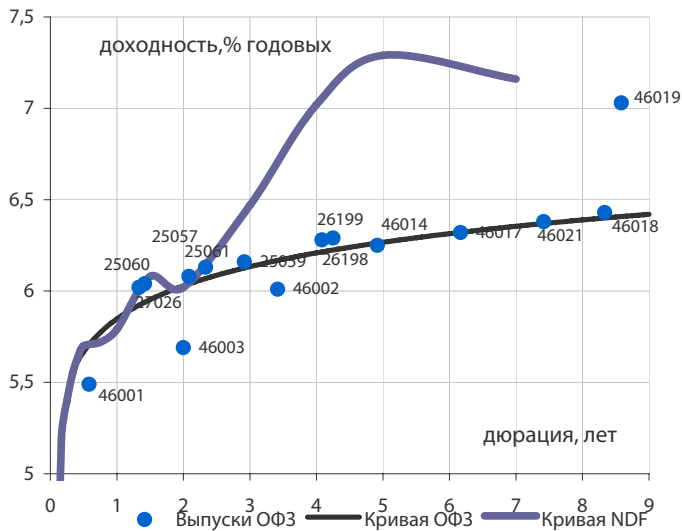
**Корпоративные еврооблигации**

Индикативные доходности российских корпоративных еврооблигаций в четверг преимущественно снизились в условиях понижения доходности базовых активов. В лидерах снижения индикативной доходности были облигации AFKFIN-8 и MTS-10. В новостном потоке нам хотелось бы обратить внимание инвесторов на консолидацию активов МХК "ЕвроХим", что, по-видимому, означает подготовку компании к IPO. Кроме того, входящие в холдинг "ЕвроХим" компании показывают в этом году хорошие производственные и финансовые результаты.

**Торговые идеи**

Доходность евробондов ЕвроХима на фоне ожидаемых хороших производственных и финансовых результатов компании и вероятного выхода на IPO, на наш взгляд, находится на достаточно привлекательном уровне.

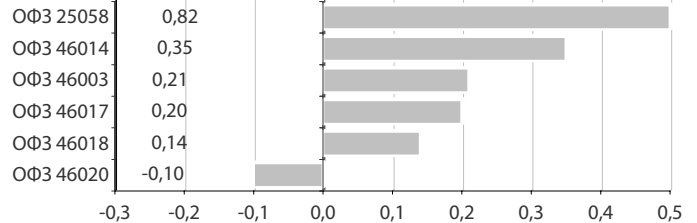
Кривые доходности ОФЗ и NDF на 1/11/2007



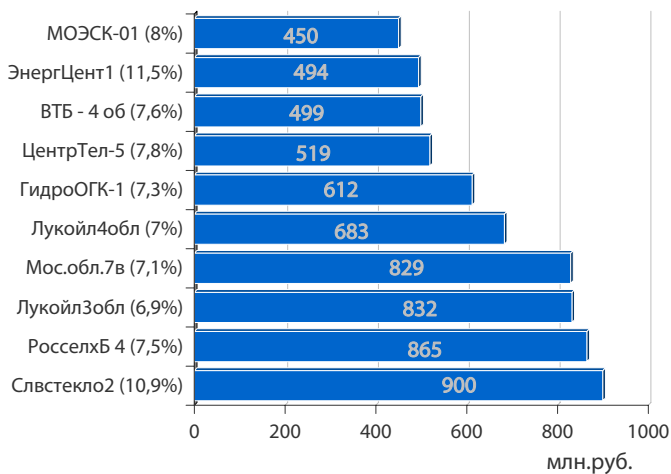
**Облигации федерального займа**

В четверг на рынке госбумаг котировки облигаций в основном продемонстрировали повышение. Лидерами роста цен стали выпуск ОФЗ 25058 с дюрацией 0,5 года и выпуск ОФЗ 46014 с дюрацией 4,9 года. В лидерах снижения цен оказался выпуск ОФЗ 46020 с дюрацией 12,7 года. Мы не ожидаем сегодня существенных сдвигов в уровнях доходности ОФЗ.

Лидеры роста и падения среди ОФЗ за 1/11/2007, в %



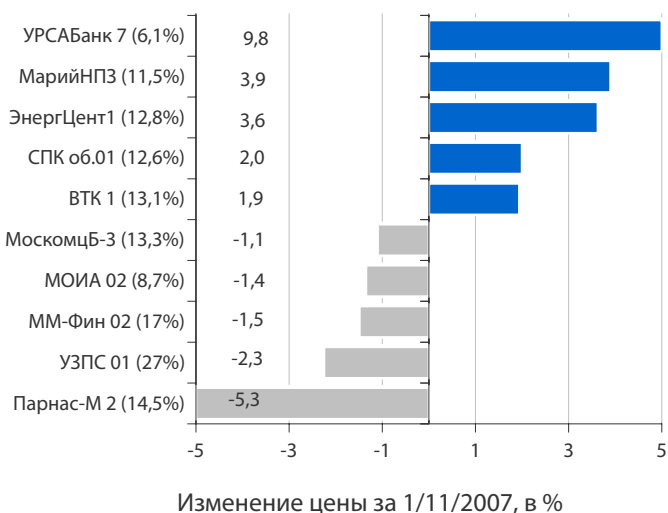
Лидеры оборота за 1/11/2007 (дох-сть по Close)



**Корпоративные облигации и облигации региональных и муниципальных органов власти (РиМОВ)**

На рынке рублевых корпоративных облигаций в четверг отмечался преимущественный рост котировок облигаций в 1-3 эшелонах выпусков. Цены на облигации, показавшие наибольшие обороты рыночных торгов вчера в основном выросли. В лидерах роста цен среди облигаций с наибольшим оборотом торгов были выпуск облигаций ЭнергЦент1 с доходностью 11,5% годовых, выросший в цене на 3,63%, а также выпуск облигаций Лукойл3обл с доходностью 6,9% годовых, выросший в цене на 0,43%. Лидерами снижения цен среди облигаций с наибольшим оборотом торгов стали облигации МОЭСК-01 с доходностью 8,0% годовых, снизившиеся в цене на 0,29%, а также выпуск РусТекс 3 с доходностью 15,1% годовых, понизившийся в цене на 0,19%, по которому в этот день эмитентом проводилась оферта, в рамках которой он выкупил 22,8% выпуска объемом в 1.2 млрд. руб. Высоким оборотом выделились в четверг также облигации Слвстекло2, по которым также проводилась оферта, в рамках которой эмитентом было выкуплено 75% выпуска объемом в 1,2 млрд. руб. Сильный скачек цен на облигации УрсаБанк7 прошел при минимальных оборотах рыночных торгов и был обусловлен низкой ликвидностью этого выпуска, а также широким спредом между котировками на покупку и продажу этих бумаг. Мы отмечаем сохраняющийся интерес инвесторов к облигациям компаний 1-2 эшелона, несмотря на удерживающиеся на повышенном уровне ставки МБК. Вместе с тем, мы думаем, что 1 эшелон уже выглядит дороговато, а в ближайшей перспективе интерес инвестором будет смещаться к более доходным выпускам 2 эшелона.

Лидеры и аутсайдеры 1/11/2007 (дох-сть по Close)



<b>четверг 8 ноября 2007 г.</b>	<b>3,70 млрд. руб.</b>
<input type="checkbox"/> Иркутская обл. 31005	2,20 млрд. руб.
<input type="checkbox"/> Таттелеком	1,50 млрд. руб.
<b>вторник 13 ноября 2007 г.</b>	<b>1,00 млрд. руб.</b>
<input type="checkbox"/> Ивановская область-01	1,00 млрд. руб.
<b>понедельник 19 ноября 2007 г.</b>	<b>0,50 млрд. руб.</b>
<input type="checkbox"/> Банк Электроника-02	0,50 млрд. руб.

## Выплаты купонов

Дата	Сумма	Единица измерения
<b>пятница 2 ноября 2007 г.</b>	<b>144,02</b>	<b>млн. руб.</b>
□ Нижегородская область, 34002	100,18	млн. руб.
□ Дымовское колбасное производство, 1	43,84	млн. руб.
<b>воскресенье 4 ноября 2007 г.</b>	<b>2527,04</b>	<b>млн. руб.</b>
□ Россия, 26198	2527,04	млн. руб.
<b>среда 7 ноября 2007 г.</b>	<b>873,34</b>	<b>млн. руб.</b>
□ Россия, 25061	549,48	млн. руб.
□ Протек Финанс, 1	221,90	млн. руб.
□ Башкортостан, 25005	40,00	млн. руб.
□ Банк Национальная Факторинговая Компания (	24,70	млн. руб.
□ КБ МИА (ОАО), 2	21,68	млн. руб.
□ Искитимцемент, 2	15,58	млн. руб.
<b>четверг 8 ноября 2007 г.</b>	<b>131,73</b>	<b>млн. руб.</b>
□ СИБУР Холдинг, 1	57,59	млн. руб.
□ Группа ОСТ, 2	43,63	млн. руб.
□ СОРУС КАПИТАЛ, 1	30,52	млн. руб.
<b>пятница 9 ноября 2007 г.</b>	<b>132,71</b>	<b>млн. руб.</b>
□ Терна-финанс, 2	94,25	млн. руб.
□ Томская область, 34026	36,30	млн. руб.
□ Евростиль, 1	2,17	млн. руб.
<b>суббота 10 ноября 2007 г.</b>	<b>75,21</b>	<b>млн. руб.</b>
□ КБ Центр-инвест, 01	75,21	млн. руб.
<b>воскресенье 11 ноября 2007 г.</b>	<b>30,82</b>	<b>млн. руб.</b>
□ ПАВА, 2	30,82	млн. руб.
<b>понедельник 12 ноября 2007 г.</b>	<b>146,16</b>	<b>млн. руб.</b>
□ Банк Ренессанс Капитал, 2008 (LPN)	139,65	млн. руб.
□ ИМПЭКСБАНК, 3	6,51	млн. руб.
<b>вторник 13 ноября 2007 г.</b>	<b>541,98</b>	<b>млн. руб.</b>
□ Салаватнефтеорг-синтез, 2	149,58	млн. руб.
□ ХКФ Банк, 2	138,36	млн. руб.
□ Сахарная Компания, 1	127,16	млн. руб.
□ ЭйрЮнион, 1	50,49	млн. руб.
□ Сибкакадемстрой, 1	31,17	млн. руб.
□ ПФ ТрансТехСервис, 1	25,90	млн. руб.
□ Полесье, 1	15,90	млн. руб.
□ ХМЛК Открытие, 1	3,43	млн. руб.
<b>среда 14 ноября 2007 г.</b>	<b>4715,96</b>	<b>млн. руб.</b>
□ Россия, 48001	1862,65	млн. руб.
□ Россия, 46017	1695,20	млн. руб.
□ РЖД, 6	366,50	млн. руб.
□ РЖД, 7	188,25	млн. руб.
□ Русфинанс Банк, 3	150,60	млн. руб.
□ Банк Зенит, 3	126,39	млн. руб.
□ Пятерочка Финанс, 1	85,64	млн. руб.
□ ТехноНИКОЛЬ-Финанс, 1	74,79	млн. руб.
□ Собинбанк, 1	62,69	млн. руб.
□ Белгородская область, 31001	41,78	млн. руб.
□ Тверская область, 34001	35,06	млн. руб.
□ ПТПА-Финанс, 1	26,43	млн. руб.

## Погашения и оферты

Дата	Сумма	Тип операции	Единица измерения
<b>воскресенье 4 ноября 2007 г.</b>			
□ ДАТА-ЦЕНТР, 1		погашение	0,03 млрд. руб.
□ ДАТА-ЦЕНТР, 2		погашение	0,03 млрд. руб.
<b>вторник 6 ноября 2007 г.</b>			
□ Жилсоципотека-Финанс1		оферта	0,60 млрд. руб.
□ СЛАВИНВЕСТБАНК, 2		оферта	0,90 млрд. руб.
<b>пятница 9 ноября 2007 г.</b>			
□ Искитимцемент, 2		оферта	0,50 млрд. руб.
<b>понедельник 12 ноября 2007 г.</b>			
□ СОРУС КАПИТАЛ, 1		оферта	1,20 млрд. руб.
<b>вторник 13 ноября 2007 г.</b>			
□ ЭйрЮнион, 1		оферта	1,50 млрд. руб.
□ Салаватнефтеоргсинтез2		оферта	3,00 млрд. руб.
<b>четверг 15 ноября 2007 г.</b>			
□ Банк Спурт, 01		погашение	0,50 млрд. руб.
□ Автоприбор, 1		оферта	0,50 млрд. руб.
□ Атлант-М, 01		оферта	1,00 млрд. руб.
□ ЭйВи, 1		погашение	1,20 млрд. руб.
□ ХК Амтел, 1		погашение	1,20 млрд. руб.
<b>пятница 16 ноября 2007 г.</b>			
□ Мос.Залоговый банк, 1		оферта	0,80 млрд. руб.
□ Собинбанк, 1		оферта	1,05 млрд. руб.
<b>вторник 20 ноября 2007 г.</b>			
□ Россия, 26176		погашение	0,01 млрд. руб.
□ Россия, 26180		погашение	0,01 млрд. руб.
□ Балтика, 01		погашение	1,00 млрд. руб.

**пятница 2 ноября 2007 г.**

- 11:55 Германия: Индекс деловой активности в производственном секторе за октябрь Прогноз - 53.5
- 12:00 Еврозона: Индекс деловой активности в производственном секторе за октябрь Прогноз - 51.5
- 12:30 Великобритания: Индекс деловой активности в строительном секторе за октябрь Прогноз - 59.5
- 15:30 США: Средняя продолжительность рабочей недели за октябрь Прогноз - 33.8
- 15:30 США: Средняя почасовая оплата труда за октябрь Прогноз - 0.3%
- 15:30 США: Уровень безработицы за октябрь Прогноз - 4.7%
- 15:30 США: Количество новых рабочих мест вне сельского хозяйства за октябрь Прогноз - +90 тыс.
- 17:00 США: Фабричные заказы за сентябрь Прогноз - 1.0%

**вторник 6 ноября 2007 г.**

- Великобритания: Прирост ВВП за октябрь
- 08:00 Япония: Индексы совпадающих и опережающих индикаторов за сентябрь
- 13:00 Еврозона: Розничные продажи за сентябрь
- 14:00 Еврозона: Индекс производственных цен за сентябрь
- 14:00 Германия: Заказы в секторе обрабатывающей промышленности за сентябрь
- 23:00 США: Покупка ценных бумаг по данным Казначейства США за октябрь

**среда 7 ноября 2007 г.**

- Великобритания: Индекс доверия потребителей за октябрь
- 14:00 Германия: Производство в обрабатывающем секторе промышленности за сентябрь
- 14:00 Германия: Промышленное производство за сентябрь
- 15:00 США: Индекс рефинансирования за неделю до 2 ноября
- 16:30 США: Затраты на рабочую силу за 3 квартал
- 16:30 США: Производительность вне сельского хозяйства за 3 квартал
- 18:00 США: Оптовые запасы за сентябрь
- 18:30 США: Запасы нефти нефтепродуктов за неделю до 2 ноября
- 23:00 США: Потребительское кредитование за сентябрь

**четверг 8 ноября 2007 г.**

- 10:00 Германия: Сальдо платежного баланса
- 15:00 Великобритания: Решение по процентной ставке Банка Англии. Прогноз - 5.75%
- 15:45 Еврозона: Решение по процентной ставке ЕЦБ.
- 16:30 Еврозона: кж.-Пресс-конференция президента ЕЦБ Ж.-К. Трише.
- 16:30 США: Количество заявок на пособие по безработице за неделю до 3 ноября
- 18:30 Великобритания: Индекс опережающих индикаторов за сентябрь
- 18:30 США: Запасы природного газа за неделю до 2 ноября

**пятница 9 ноября 2007 г.**

- 12:30 Великобритания: Сальдо торгового баланса
- 13:00 Еврозона: Индекс опережающих индикаторов за сентябрь
- 16:30 США: Сальдо торгового баланса за сентябрь
- 16:30 США: Индекс цен на экспорт/импорт за октябрь
- 18:00 США: Индекс настроения потребителей по данным Мичиганского Университета за ноябрь

**ОАО «Промсвязьбанк»**

109052, Москва,  
ул. Смирновская, 10, стр. 22

**Круглосуточная  
информационно-справочная служба банка:**

8 800 555-20-203 (звонок из регионов РФ бесплатный)  
+7 (495) 787-33-34

**Инвестиционный департамент**

т.: +7 (495) 777-10-20 доб. 70-53-03, 70-20-00

ф.: +7 (495) 777-10-20 доб. 70-47-37

E-mail: [ib@psbank.ru](mailto:ib@psbank.ru)

**Руководство****Зибарев Денис Александрович**

[Zibarev@psbank.ru](mailto:Zibarev@psbank.ru)

Руководитель департамента

70-47-77

**Тулинов Денис Валентинович**

[Tulinov@psbank.ru](mailto:Tulinov@psbank.ru)

Руководитель департамента

70-47-38

**Субботина Мария Александровна**

[Subbotina@psbank.ru](mailto:Subbotina@psbank.ru)

Заместитель руководителя департамента

70-47-33

**Аналитическое управление****Бобовников Андрей Игоревич**

[Bobovnikov@psbank.ru](mailto:Bobovnikov@psbank.ru)

Начальник отдела

70-47-31

**Шагов Олег Борисович**

[Shagov@psbank.ru](mailto:Shagov@psbank.ru)

Главный специалист

70-47-34

**Крусткалн Ян Эдуардович**

[Krustkaln@psbank.ru](mailto:Krustkaln@psbank.ru)

Главный специалист

70-47-32

**Жариков Евгений Юрьевич**

[Zharikov@psbank.ru](mailto:Zharikov@psbank.ru)

Ведущий специалист

70-47-35

**Захаров Антон Александрович**

[Zakharov@psbank.ru](mailto:Zakharov@psbank.ru)

Специалист

70-47-75

**Управление торговли и продаж****Павленко Анатолий Юрьевич**

[APavlenko@psbank.ru](mailto:APavlenko@psbank.ru)

Треjder

Прямой: +7(495)705-90-69

+7(495)777-10-20 доб. 70-47-23

**Рыбакова Юлия Викторовна**

[Rybakova@psbank.ru](mailto:Rybakova@psbank.ru)

Треjder

Прямой: +7(495)705-90-68

+7(495)777-10-20 доб. 70-47-41

Настоящий информационно-аналитический обзор предоставляется исключительно в информационных целях и не содержит рекомендаций или предложений о совершении сделок. ОАО «Промсвязьбанк» уведомляет, что использование представленной информации не обеспечивает защиту от убытков или получение прибыли. ОАО «Промсвязьбанк» и его сотрудники не несут ответственности за полноту и точность предоставленной информации, а также последствия её использования, и оставляют за собой

право пересмотреть её содержание в любой момент без предварительного уведомления.

ОАО «Промсвязьбанк», Москва, ул. Смирновская, 10, т.: 777-10-20, web-сайт: [www.psbank.ru](http://www.psbank.ru)

Аналитическое управление Инвестиционного Департамента, т. 777-10-20(доб. 704733), e-mail: [ib@psbank.ru](mailto:ib@psbank.ru)