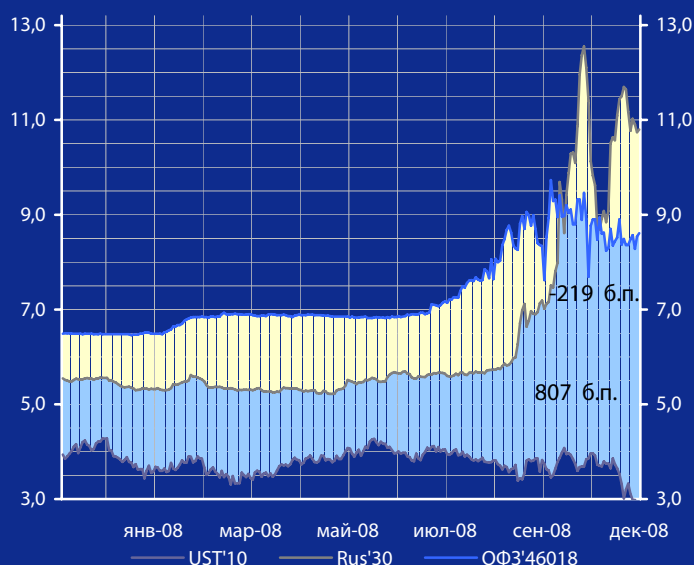
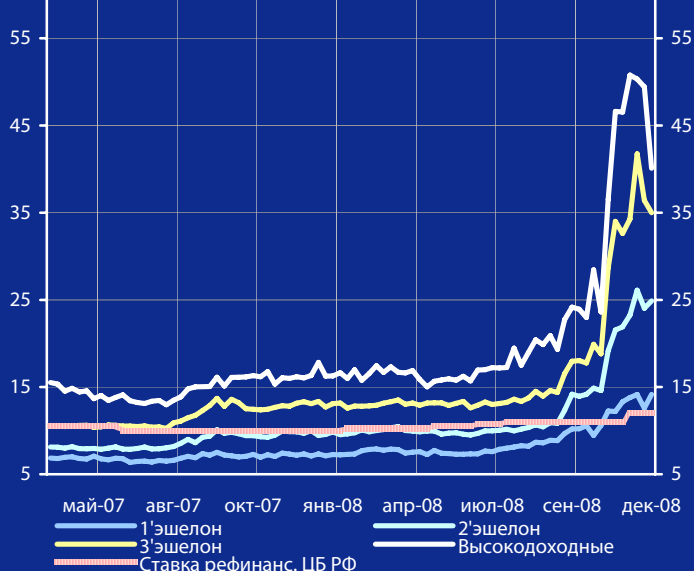


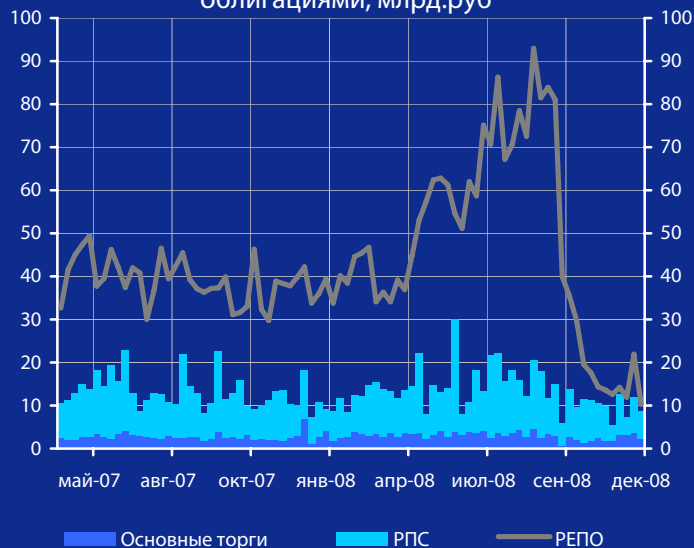
Доходность UST'10, Rus'30 и ОФЗ'46018, %



Доходность корпоративных облигаций, % годовых



Обороты торгов корпоративными облигациями, млрд.руб



# Панорама

## Краткий обзор долговых рынков

Вторник 2 декабря 2008 года

### Ключевые индикаторы рынка

Тикер	1 дек	3м max	3м min	12м max	12м min
UST'10, %	2,73	4,08	2,73	4,28	2,73
Rus'30, %	10,80	12,55	5,74	12,55	5,22
ОФЗ'46018,%	8,61	9,73	7,62	9,73	6,46
Libor \$ 3М,%	2,22	4,82	2,13	5,15	2,13
Euribor 3М,%	3,82	5,39	3,82	5,39	3,82
Mibor 3М,%	23,00	23,57	7,84	23,57	5,72
EUR/USD	1,263	1,473	1,245	1,599	1,245
USD/RUR	28,00	28,00	24,78	28,00	23,14

### Мировые рынки облигаций

Доходность 10-летних гособлигаций США (UST'10) в понедельник снизилась до 2,73%, обновив, таким образом, 12-месячные минимумы.

[См. стр 3](#)

### Суверенные облигации РФ

Спрэд доходности индикативного выпуска Россия-30 (Rus'30) к UST'10 расширился на 14 б. п. до отметки в 807 б. п. в условиях резкого снижения доходности американских госбумаг.

[См. стр 3](#)

### Корпоративные рублевые облигации

В секторе корпоративных и субфедеральных облигаций с наступлением нового календарного месяца вновь преобладала негативная динамика изменения котировок во всех эшелонах выпусков.

[См. стр 4](#)

### Новости дня

Президиум Правительства РФ одобрил стратегию развития финансового рынка России до 2020 г., сообщил глава Федеральной службы по финансовым рынкам (ФСФР) В.Миловидов.

[См. стр 2](#)

### Календарь событий сегодня:

13:00 Еврозона: Индекс производственных цен.  
 США: Выступление министра финансов Г.Полсона.  
 США: Выступление президента ФРБ Филадельфии Ч.Плоссера.

[См. стр 5](#)

### Макроэкономические индикаторы РФ

			Изменение
ВВП ( к тому же периоду прошлого года)	7,5% (2 кв. 8г.)	8,1% (за 07 г.)	-0,6%
Инфляция (Индекс потребительских цен)	0,9% (окт. 08г.)	11,6% (к дек 07г.)	
Денежная база (млрд.руб.)	4361,3 (24.11.08)	4268,2 (01.01.08)	93,1
Золотовалютные резервы (\$, млрд)	449,9 (21.11.08)	474,0 (28.12.07)	-24,1
Остатки на к/с банков *)	540,8	642,4	-101,6
Депозиты банков в ЦБ *)	341,9	296,8	45,1
Сальдо операций ЦБ РФ *)	-107,0	-218,6	111,6
*) в млрд. руб. на дату (02.12.08) (01.12.08)			

## Макроэкономика и банковская система

**Президиум Правительства РФ** одобрил стратегию развития финансового рынка России до 2020 г., сообщил глава Федеральной службы по финансовым рынкам (ФСФР) В.Миловидов по итогам заседания президиума. Проект документа внесен в Правительство ФСФР и согласован с Минфином, Минэкономразвития РФ и ЦБ РФ. Стратегия включает в себя несколько блоков. Так, в рамках повышения емкости и прозрачности финансового рынка РФ предполагается внедрять механизмы, обеспечивающие защиту розничных инвесторов, а также меры по развитию производных финансовых инструментов, секьюритизации финансовых активов. В рамках этого же направления предлагается разработать порядок предложения финансовых услуг розничным инвесторам и систему информирования граждан о возможностях инвестирования на российских финансовых рынках. В рамках блока по обеспечению эффективной работы биржевых инструментов планируется совершенствовать систему нормативно-правового регулирования биржи, в частности, установить к бирже более высокие по сравнению с другими торговыми субъектами требования, особенно в части гарантий исполнения сделок. В целом ФСФР предлагает заметно расширить полномочия бирж. Стратегия содержит ряд позиций, касающихся налоговой политики в отношении участников финансовых рынков. Предлагаемые ФСФР меры затрагивают расчеты НДС при операциях на финансовых рынках, налог на прибыль для участников финансовых рынков, а также налог на доходы физических лиц-инвесторов. В числе документов, которые должны быть подготовлены в будущем году, В.Миловидов особо отметил закон о допуске профучастников рынка к системе рефинансирования ЦБ РФ.

**Банк России** по итогам аукциона по предоставлению кредитов без обеспечения выдаст российским банкам 335,175 млрд. руб. Банки получают деньги сроком на 6 месяцев - с 3 декабря 2008 г до 3 июня 2009 г. Ставка отсечения на аукционе была установлена на уровне 12% годовых. Средневзвешенная ставка размещения составила 12,49% годовых. Совокупный объем средств, предложенный банкам, составлял 400 млрд. руб. В аукционе приняли участие 31 кредитная организация.

**Банк России** выделил кредит Агентству по страхованию вкладов (АСВ) на сумму 65,9 млрд. руб. для санации 10 банков, переданных агентству. Об этом сообщил вице-премьер, министр финансов РФ А.Кудрин.

**Банк России** направил предложения о заключении соглашений с банком "Уралсиб", Промсвязьбанком, банком "Русский Стандарт" и НОМОС-Банком о ком-

пенсации части убытков (расходов), возникших у них на межбанковском рынке, сообщает департамент внешних и общественных связей ЦБ РФ.

## Новости рынка облигаций

**Банк России** установил с 1 декабря 2008 г. дисконты по операциям прямого репо под залог новых выпусков облигаций и существенно повысил дисконты по бондам Иркутской и Московской областей.

**Москомзайм** проведет 3 декабря сделки РЕПО с облигациями Москвы 39, 41, 46, 47 выпусков, говорится в сообщении Москомзайма. Суммарный объем сделок по выкупу облигаций в рамках первой части сделок РЕПО составит 4,031 млрд. руб.

**Иркутскэнерго** разместит 4 декабря 2008 г. дебютный выпуск облигаций объемом 5 млрд. руб.

**МБРР** планирует разместить облигации 4 и 5 серий. Объем каждого выпуска - 5 млрд. руб. Срок обращения эмиссий - 5 лет.

## Новости эмитентов

**ВТБ** открыл кредитный лимит более чем на 33 млрд. руб. на поддержку застройщиков многоквартирных домов эконом-класса. Компания "Система-Галс" также договорилась с ВТБ о реструктуризации кредитов на \$700 млн., привлеченных в 2007 г., и открытии 2-летней кредитной линии на 7 млрд. руб.

**Мечел, Северсталь и ТМК** обратились к Внешэкономбанку (ВЭБу) с просьбой рефинансировать долг общим объемом свыше \$3,3 млрд. Мечел просит в ВЭБе чуть меньше \$2 млрд. Северстали нужно \$325 млн. на погашение еврооблигаций. ТМК просит у ВЭБа около \$1 млрд.

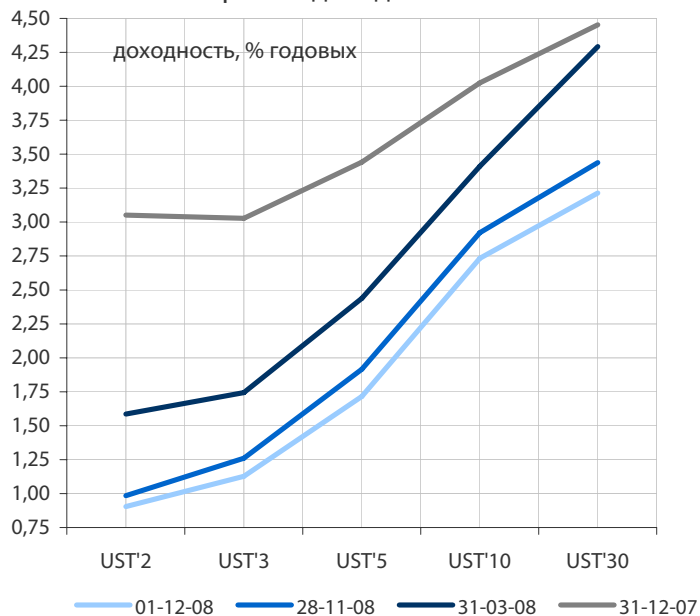
**Группа компаний «ПИК»** заключила соглашение с Внешэкономбанком (ВЭБ) по рефинансированию внешнего краткосрочного долга. Срок нового долгового обязательства составляет 1 год. Сумма предоставленного финансирования - \$262 млн, говорится в сообщении пресс-центра холдинга.

**Чистый убыток компании X5 Retail Group N.V.** по МСФО за 3 квартал 2008 г. составил \$14,7 млн. против \$17,8 млн. прибыли годом ранее. Снижение показателя обусловлено в основном бухгалтерским курсовым убытком, связанным со снижением курса рубля к доллару. Чистая прибыль без учета курсового убытка за 3 квартал с. г. по сравнению за показателем за аналогичный период 2007 г. увеличилась в 2,92 раза и составила \$56 млн.

**Чистая прибыль НК "Роснефть"** по стандартам US GAAP за 9 месяцев 2008 г. выросла более чем в 2 раза (на 139%) по сравнению с тем же периодом 2007 г. и составила \$10,345 млрд. Выручка компании в январе-сентябре по US GAAP увеличилась на 77% - до \$58,192 млрд. Компания в 3 квартале сократила чистый долг на \$2,048 млрд. - до \$19,388 млрд.

*По материалам газет «Ведомости», «Коммерсант», а также Reuters, interfax.ru, prime-tass.ru, rbc.ru, akm.ru и др.*

### Кривые доходности UST



### Облигации казначейства США

Доходность 10-летних гособлигаций США (UST'10) в понедельник снизилась до 2,73%, обновив, таким образом, 12-месячные минимумы. Падению доходности UST'10 до минимальных уровней за 50 лет способствовало заявление главы ФРС США, о том что для борьбы с рецессией государство планирует выкупать казначейские бумаги и продолжать дальнейшее снижение ключевой процентной ставки вплоть до нуля. В условиях негативной динамики цен на нефть, а также снижения глобальных рынков, мы ожидаем увидеть дальнейшее снижение доходности UST.

Индикатор	1 дек	3-мес		12-мес	
		макс.	мин.	макс.	мин.
UST'5 Ytm, %	1,72	3,09	1,72	3,76	1,72
UST'10 Ytm, %	2,73	4,08	2,73	4,28	2,73
UST'30 Ytm, %	3,21	4,42	3,21	4,79	3,21

### Суверенные еврооблигации РФ

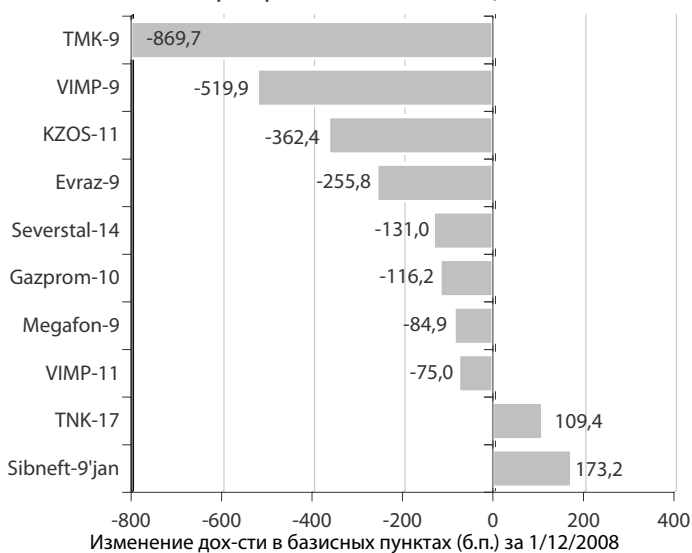
Спрэд доходности индикативного выпуска Россия-30 (Rus'30) к UST'10 расширился на 14 б. п. до отметки в 807 б. п. в условиях резкого снижения доходности американских госбумаг. В ближайшее время мы ожидаем увидеть расширение спреда доходности между UST'10 и Rus'30 на фоне разнонаправленного движения базовых активов США и России.

Индикатор	1 дек	3-мес		12-мес	
		макс.	мин.	макс.	мин.
Rus'30 Ytm, %	10,80	12,55	5,74	12,55	5,22
спрэд к UST'10	807	886	202	886	126
Rus'28 Ytm, %	10,97	11,44	6,10	11,44	5,71
спрэд к UST'10	824	824	237	824	155

### Динамика спреда Rus'28 и Rus'30 к UST'10



### Лидеры падения и роста рынка валютных корпоративных облигаций



### Корпоративные еврооблигации

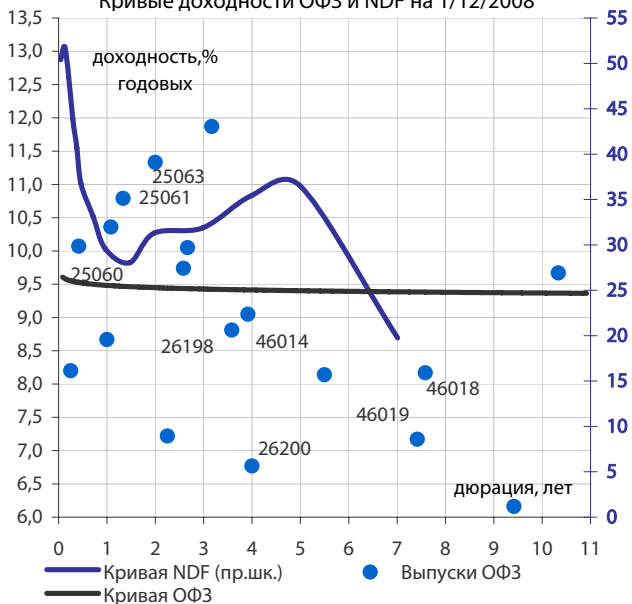
Индикативные доходности российских корпоративных еврооблигаций в понедельник показали преимущественное снижение, несмотря на отмечавшееся расширение спреда доходности базовых активов. При этом наибольшим падением индикативной доходности вчера отметились еврооблигации TMK-9, VIMP-9 и KZOS-11.

Повышение индикативной доходности вчера наблюдалось в евробондах TNK-9, Sibneft-9, влияние на котировки которых оказывает дальнейшее падение цен на нефть, что в случае продолжения тенденции отразится на динамике финансовых показателей нефтяных компаний.

### Торговые идеи

*В текущих условиях рынка мы не рекомендуем инвесторам производить каких-либо краткосрочных покупок и считаем необходимым дожидаться стабилизации доходности базовых активов и определить тренд дальнейшего движения.*

Кривые доходности ОФЗ и NDF на 1/12/2008

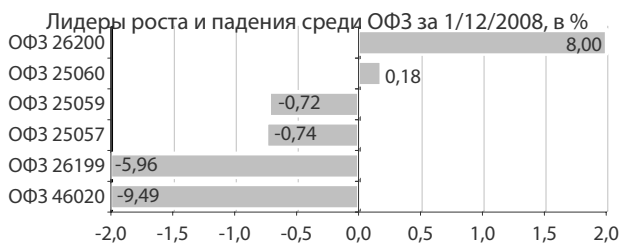


## Облигации федерального займа

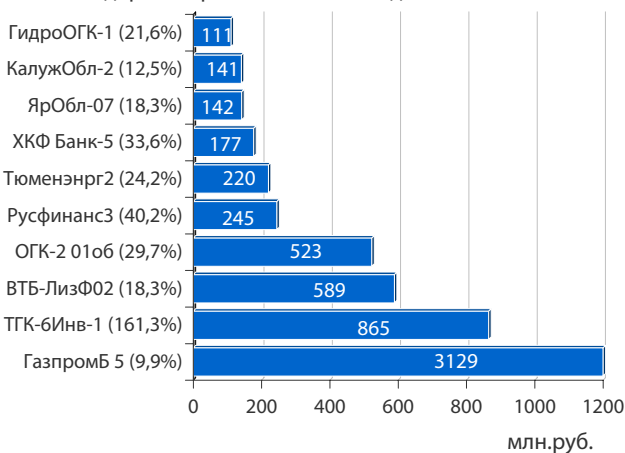
- На фоне вялых оборотов торгов четкой тенденции к изменению доходности в секторе госбумаг не наблюдалось. Смешанная динамика отмечалась в коротких и среднесрочных бумагах, с дюрацией до 4 лет, где бумаги ОФЗ 26200 с дюрацией 4 года прибавили 8%, а еще более короткие бумаги ОФЗ 26199 упали на 6%.
- Лидером снижения на рынке вчера стал выпуск ОФЗ 46020, с дюрацией 10,3 года, потерявший в цене 9,5%, однако изменения котировок в прочих бумагах с длинной дюрацией не произошло.
- В условиях стремительного расширения спреда между российскими и зарубежными госбумагами давление на котировки госбумаг с длинной дюрацией будет усиливаться.

## Корпоративные облигации и РИМОВ

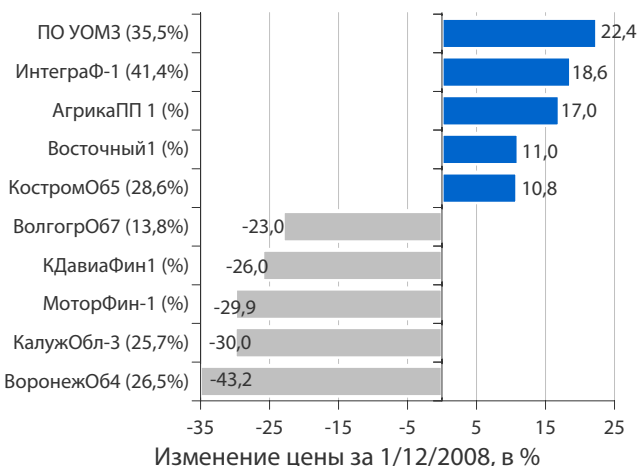
- В секторе корпоративных и субфедеральных облигаций с наступлением нового календарного месяца вновь преобладала негативная динамика изменения котировок во всех эшелонах выпусков. Бумаги 1 эшелона потеряли в среднем 1-3, облигации 2 эшелона снизились примерно на 5%, облигации слившихся воедино 3 и высокодоходного эшелона потеряли более 7% на фоне негативных ожиданий участников рынка ожидающих новые дефолты. Свою роль сыграло проводимое инвесторами «выравнивание» цен облигаций к рыночным уровням, после проводимых ими переоценок портфелей в конце ноября.
- Впервые за 2 недели значительная активность была зафиксирована по широкому спектру субфедеральных и муниципальных бумаг, доходности по которым показали смешанную динамику. Так, лидерами роста среди бумаг с наибольшим оборотом торгов были выпуски Волгогр 02, укрепившийся на 7,5% и Карелия 2, прибавившая 6,7% к своей курсовой стоимости. Среди РМОВ-эмитентов на 1-3% укрепили свои позиции бумаги НижегородОбл4, ЛенОбл-3об, ЛипецкОбл-3об, ЯрОбл-07. Вместе с тем, существенное снижение котировок отмечалось в бумагах со сравнительно длинной дюрацией, среди которых падение возглавили бумаги ВолгогрОбл7, обвалившиеся на 23%, а также Якут-07об, потерявшие 10,7%. Динамика котировок бумаг в секторе отражает активность управляющих компаний, стремящихся к концу года произвести оптимизацию структуры собственных портфелей. Частично изменение настроений инвесторов по некоторым бумагам могло быть вызвано решением ЦБ РФ установить новые дисконты по репо с бумагами Московской, Белгородской, Иркутской, Липецкой областей и Республики Удмуртия, делающие закладные операции с данными бумагами менее выгодными.
- Среди лидеров по обороту торгов на рынке вчера были заметны бумаги энергетических компаний – ТГК-6Инв-1, ОГК-2 О1об, ГидроОГК-1, ТГК-10, где также не исключен инвестиционный интерес фондов управляющих компаний.
- В ближайшее время ситуация на рынке облигаций будет определяться движениями на валютном рынке, где на фоне отсутствия значительных проблем с ликвидностью будет развиваться основная интрига. Ставки по коротким МБК сейчас находятся на достаточно умеренных уровнях в 5-7%, при этом поступление в среду на счета банков привлеченных ими в понедельник новых беззалоговых кредитов, как нам кажется, поможет коротким ставкам на межбанке на время закрепиться в районе 4-6%.



Лидеры оборота за 1/12/2008 (дох-сть по Close)



Лидеры и аутсайдеры 1/12/2008 (дох-сть по Close\*)



\* доходность свыше 100% годовых не приводится

**Выплаты купонов**

вторник 2 декабря 2008 г.	1268,7	млн. руб.
□ Астон, 1	2,50	млн. руб.
□ ВолгаТелеком, 2	122,67	млн. руб.
□ ВолгаТелеком, 3	97,47	млн. руб.
□ Белгранкорм, 1	19,19	млн. руб.
□ Группа Черкизово, 1	88,26	млн. руб.
□ ЛСР-Инвест, 1	106,70	млн. руб.
□ Русфинанс Банк, 1	57,23	млн. руб.
□ Русфинанс Банк, 2	56,10	млн. руб.
□ Интегра Финанс, 2	160,05	млн. руб.
□ ФСК ЕЭС, 5	179,50	млн. руб.
□ Глобус-Лизинг-Финанс, 5	20,05	млн. руб.
□ ДельтаКредит, 1	53,03	млн. руб.
□ Банк Солидарность, 1	31,16	млн. руб.
□ Рыбинский кабельный завод, 1	26,80	млн. руб.
□ Лебедянский, 2	34,64	млн. руб.
□ Рубеж-Плюс Регион, 1	59,84	млн. руб.
□ Желдорипотека, 1	93,50	млн. руб.
□ Башкортостан, 25006	59,99	млн. руб.

среда 3 декабря 2008 г.	1679,3	млн. руб.
□ МиГ-Финанс, 01	39,14	млн. руб.
□ РЖД, 3	166,16	млн. руб.
□ Медведь-Финанс, 1	28,24	млн. руб.
□ Санвэй-Груп, 1	56,10	млн. руб.
□ Белон-Финанс, 1	68,07	млн. руб.
□ Дальсвязь, 2	88,26	млн. руб.
□ Дальсвязь, 3	38,60	млн. руб.
□ Карелия, 34009	19,70	млн. руб.
□ Мастер-Банк, 3	68,81	млн. руб.
□ КМБ-Банк, 2	131,38	млн. руб.
□ Сахатранснефтегаз, 1	93,50	млн. руб.
□ КОНТИ-РУС, 1	26,18	млн. руб.
□ ЮТК, 5	75,30	млн. руб.
□ Татфондбанк, 4	85,04	млн. руб.
□ ВТБ 24, 3	244,74	млн. руб.
□ Россия, 28005	450,13	млн. руб.

четверг 4 декабря 2008 г.	951,3	млн. руб.
□ Московский Кредитный банк, 2	57,34	млн. руб.
□ Чувашия, 31005	39,14	млн. руб.
□ УРСА Банк, 3	143,61	млн. руб.
□ Махеев Финанс, 1	45,17	млн. руб.
□ Банк Спурт, 2	32,94	млн. руб.
□ ТПК-4, 1	189,50	млн. руб.

пятница 5 декабря 2008 г.	361,8	млн. руб.
□ ОМЗ, 6	81,78	млн. руб.

**Планируемые выпуски облигаций**

четверг 4 декабря 2008 г.	5,0	млрд. руб.
□ Иркутскэнерго, 1	5,0	млрд. руб.
□ Банк России 4-07-21BR0-8	250,0	млрд. руб.
вторник 9 декабря 2008 г.	10,0	млрд. руб.
□ Россельхозбанк, 5	10,0	млрд. руб.

**Погашения и оферты**

вторник 2 декабря 2008 г.	5,4	млрд. руб.
□ Русфинанс Банк, 1	погашение	1,5 млрд. руб.
□ Русфинанс Банк, 2	погашение	1,5 млрд. руб.
□ Свободный сокол, 3	оферта	1,2 млрд. руб.
□ Белгранкорм, 1	погашение	0,7 млрд. руб.
□ Астон, 1	погашение	0,5 млрд. руб.

среда 3 декабря 2008 г.	1,0	млрд. руб.
□ Санвэй-Груп, 1	погашение	1,0 млрд. руб.

четверг 4 декабря 2008 г.	5,0	млрд. руб.
□ ВолгаТелеком, 2	оферта	3,0 млрд. руб.
□ Рубеж-Плюс Регион, 1	оферта	1,0 млрд. руб.
□ Банк Спурт, 2	оферта	1,0 млрд. руб.

понедельник 8 декабря 2008 г.	3,4	млрд. руб.
□ КМБ-Банк, 2	оферта	3,4 млрд. руб.

вторник 9 декабря 2008 г.	3,6	млрд. руб.
□ Сатурн, 3	оферта	3,5 млрд. руб.
□ Хлебозавод №28, 2	погашение	0,1 млрд. руб.

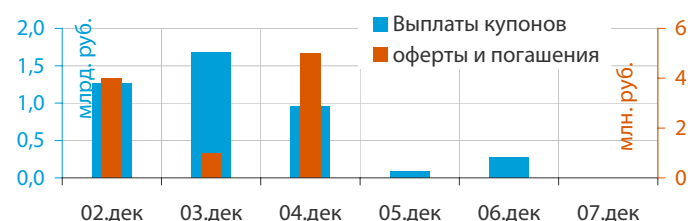
среда 10 декабря 2008 г.	3,7	млрд. руб.
□ Москоммерцбанк, 1	погашение	1,0 млрд. руб.
□ Матрица Финанс, 1	погашение	1,2 млрд. руб.
□ Сахатранснефтегаз, 1	оферта	1,5 млрд. руб.

четверг 11 декабря 2008 г.	6,0	млрд. руб.
□ МиГ-Финанс, 2	оферта	3,0 млрд. руб.
□ Белый фрегат, 1	оферта	1,0 млрд. руб.
□ Северо-Западный Телеком, 4	оферта	2,0 млрд. руб.

пятница 12 декабря 2008 г.	18,7	млрд. руб.
□ Моссельпром Финанс, 1	погашение	1,0 млрд. руб.
□ ФСК ЕЭС, 3	погашение	7,0 млрд. руб.
□ УРСА Банк, 2	погашение	1,5 млрд. руб.
□ РуссНефть, 1	оферта	7,0 млрд. руб.
□ Мастер-Банк, 3	оферта	1,2 млрд. руб.
□ ОЗНА-Финанс, 1	оферта	0,5 млрд. руб.
□ Электроника, АКБ, 2	оферта	0,5 млрд. руб.

понедельник 15 декабря 2008 г.	256,0	млрд. руб.
□ Ретал, 1	оферта	1,0 млрд. руб.
□ Московское областное ипотечн	оферта	5,0 млрд. руб.
□ Банк России, 4-06-21BR0-8	погашение	250,0 млрд. руб.

понедельник 15 декабря 2008 г.	8,3	млрд. руб.
□ Москва, 36	погашение	4,00 млрд. руб.
□ Марийский НПЗ-Финанс, 1	погашение	0,80 млрд. руб.
□ Терна-финанс, 1	погашение	0,50 млрд. руб.
□ Группа НИТОЛ, 1	погашение	1,00 млрд. руб.
□ ИжАвто, 2	оферта	2,00 млрд. руб.



**вторник 2 декабря 2008 г.**

- 12:30 Великобритания: Индекс деловой активности в строительном секторе за ноябрь Прогноз - 33.5
- 13:00 Еврозона: Индекс производственных цен за октябрь Прогноз - -0.3% м/м, 7.0% г/г
- 19:30 США: Выступление министра финансов Г.Полсона
- 20:30 США: Выступление президента ФРБ Филадельфии Ч.Плоссера на тему перспектив американской экономики

**среда 3 декабря 2008 г.**

- 11:55 Германия: Индекс деловой активности в секторе услуг за ноябрь Прогноз - 46,2
- 12:00 Еврозона: Индекс деловой активности в секторе услуг за ноябрь Прогноз - 43,3
- 12:30 Великобритания: Индекс деловой активности в секторе услуг за ноябрь Прогноз - 41,2
- 13:00 Еврозона: Розничные продажи за октябрь Прогноз - -0.4% м/м, -1.5% г/г
- 13:30 Великобритания: Индекс цен в магазинах по данным Британского Розничного Консорциума за ноябрь
- 15:00 США: Индекс рефинансирования за неделю до 28 ноября
- 15:30 США: Количество запланированных увольнений за ноябрь
- 16:15 США: Изменение рабочих мест в частном секторе от ADP за ноябрь Прогноз - -200 тыс.
- 16:30 США: Затраты на рабочую силу за 3 квартал 2008 Прогноз - 3.8%
- 16:30 США: Производительность вне сельского хозяйства за 3 квартал 2008 Прогноз - 0.9%
- 18:00 США: Индекс деловой активности в секторе услуг за ноябрь Прогноз - 42
- 18:35 США: Запасы нефти и нефтепродуктов за неделю до 28 ноября
- 21:00 США: Выступление президента ФРБ Ричмонда Дж.Лакера
- 22:00 США: Отчет ФРС "Бежевая книга"

**четверг 4 декабря 2008 г.**

- 13:00 Еврозона: Прирост ВВП (предварительные данные) за 3 квартал 2008 Прогноз - -0.2% к/к, +0.7% г/г
- 15:00 Великобритания: Решение по процентной ставке Банка Англии. Прогноз - 2,00%
- 15:45 Еврозона: Решение по процентной ставке ЕЦБ Прогноз - 2,75%
- 16:30 Еврозона: Пресс-конференция Управляющего ЕЦБ.
- 16:30 США: Заявки на пособие по безработице за неделю до 29 ноября Прогноз - 540,000
- 18:00 США: Фабричные заказы за октябрь Прогноз - -4.3%
- 18:35 США: Запасы природного газа за неделю до 28 ноября
- 19:15 США: Выступление главы ФРС Б.Бернанке от ситуации в секторе жилищного кредитования
- 23:00 США: Притоки капитала по данным Казначейства США за ноябрь

**пятница 5 декабря 2008 г.**

- 14:00 Германия: Заказы в обрабатывающем секторе промышленности за октябрь Прогноз - -0.5% м/м, -12.1% г/г
- 16:30 США: Средняя продолжительность рабочей недели за ноябрь Прогноз - 33.6
- 16:30 США: Средняя почасовая оплата труда за ноябрь Прогноз - +0.2% м/м, +3.4% г/г
- 16:30 США: Уровень безработицы за ноябрь Прогноз - 6.8%
- 16:30 США: Количество новых рабочих мест за ноябрь Прогноз - -320 тыс.
- 23:00 США: Потребительское кредитование за октябрь Прогноз - +\$1.8 млрд.

**ОАО «Промсвязьбанк»**

109052, Москва,  
ул. Смирновская, 10, стр. 22

**Круглосуточная  
информационно-справочная служба банка:**

8 800 555-20-20 (звонок из регионов РФ бесплатный)  
+7 (495) 787-33-34

**Инвестиционный департамент**

т.: +7 (495) 777-10-20 доб. 70-53-03, 70-20-00  
ф.: +7 (495) 777-10-20 доб. 70-47-37  
E-mail: [ib@psbank.ru](mailto:ib@psbank.ru)

**Руководство**

<b>Зибарев Денис Александрович</b> <a href="mailto:Zibarev@psbank.ru">Zibarev@psbank.ru</a>	Руководитель департамента	70-47-77
<b>Тулинов Денис Валентинович</b> <a href="mailto:Tulinov@psbank.ru">Tulinov@psbank.ru</a>	Руководитель департамента	70-47-38
<b>Субботина Мария Александровна</b> <a href="mailto:Subbotina@psbank.ru">Subbotina@psbank.ru</a>	Заместитель руководителя департамента	70-47-33

**Аналитическое управление**

<b>Бобовников Андрей Игоревич</b> <a href="mailto:Bobovnikov@psbank.ru">Bobovnikov@psbank.ru</a>	Начальник отдела	70-47-31
<b>Монастыршин Дмитрий Владимирович</b> <a href="mailto:Monastyrshin@psbank.ru">Monastyrshin@psbank.ru</a>	Заместитель начальника отдела	70-20-10
<b>Шагов Олег Борисович</b> <a href="mailto:Shagov@psbank.ru">Shagov@psbank.ru</a>	Заместитель начальника отдела	70-47-34
<b>Крусткалн Ян Эдуардович</b> <a href="mailto:Krustkaln@psbank.ru">Krustkaln@psbank.ru</a>	Главный аналитик	70-47-32
<b>Грицкевич Дмитрий Александрович</b> <a href="mailto:Gritskevich@psbank.ru">Gritskevich@psbank.ru</a>	Главный аналитик	70-20-14
<b>Жариков Евгений Юрьевич</b> <a href="mailto:Zharikov@psbank.ru">Zharikov@psbank.ru</a>	Ведущий аналитик	70-47-35
<b>Захаров Антон Александрович</b> <a href="mailto:Zakharov@psbank.ru">Zakharov@psbank.ru</a>	Аналитик	70-47-75

**Управление торговли и продаж**

<b>Панфилов Александр Сергеевич</b> <a href="mailto:Panfilov@psbank.ru">Panfilov@psbank.ru</a>	Синдикация и продажи	Прямой: +7(495)705-90-97 icq 150-506-020 +7(495)777-10-20 доб. 70-20-13
<b>Павленко Анатолий Юрьевич</b> <a href="mailto:APavlenko@psbank.ru">APavlenko@psbank.ru</a>	Треjder	Прямой: +7(495)705-90-69 или icq 329-060-072 +7(495)777-10-20 доб. 70-47-23
<b>Рыбакова Юлия Викторовна</b> <a href="mailto:Rybakova@psbank.ru">Rybakova@psbank.ru</a>	Треjder	Прямой: +7(495)705-90-68 или icq 119-770-099 +7(495)777-10-20 доб. 70-47-41
<b>Пинаев Руслан Валерьевич</b> <a href="mailto:pinaev@psbank.ru">pinaev@psbank.ru</a>	Треjder	Прямой: +7(495)705-97-57 или +7(495)777-10-20 доб. 70-20-23

Настоящий информационно-аналитический обзор предоставляется исключительно в информационных целях и не содержит рекомендаций или предложений о совершении сделок. ОАО «Промсвязьбанк» уведомляет, что использование представленной информации не обеспечивает защиту от убытков или получение прибыли. ОАО «Промсвязьбанк» и его сотрудники не несут ответственности за полноту и точность предоставленной информации, а также последствия её использования, и оставляют за собой право пересмотреть её содержание в любой момент без предварительного уведомления.

Настоящим уведомляем всех заинтересованных лиц о том, что при подготовке обзора использовалась информация, полученная из сети Интернет, а также других открытых источников информации, рассматриваемых нами на момент публикации как достоверные.

ОАО «Промсвязьбанк», Москва, ул. Смирновская, 10, т.: 777-10-20, web-сайт: [www.psbank.ru](http://www.psbank.ru)  
Аналитическое управление Инвестиционного Департамента, т. 777-10-20(доб. 704733), e-mail: [ib@psbank.ru](mailto:ib@psbank.ru)