



	2 авг	1 авг	31 июл	28 июл	27 июл
USD/RUR (ЦБ)	26,8416	26,8197	26,8718	26,8431	26,9878
EUR/USD	1,2786	1,2827	1,2762	1,2761	1,2696
LIBOR 3 мес, USD, %	5,4719	5,4675	5,4656	5,4888	5,4850
URALS (\$/барр.)	72,02	70,79	69,80	69,00	70,41
Золото (\$/тр.унц.)	654,40	637,25	632,50	637,10	639,00

ВВП	6,3%	6,4%
(к тому же периоду прошлого года)	(за 1п06г.)	(за 05г.)
Инфляция (ИПЦ)	0,5%	5,9%
	май-06	к дек-2005
Денежная база (млрд. руб.)	2622,5	1644,6
	(24.07.06)	(27.12.04)
ЗВР ЦБ	262,9	247,3
(млрд. \$)	(21.07.06)	(01.06.06)

## Панорама

Краткий обзор валютных, денежных  
и фондовых рынков  
четверг 3 августа 2006 года

### Новости

**Положительное сальдо торгового баланса РФ** в январе-мае 2006 г. выросло на 38,3% - до \$62,778 млрд. против \$45,383 млрд. в январе-мае 2005 г., сообщил Росстат. За указанный период внешнеторговый оборот России составил \$174,65 млрд., увеличившись на 29% по отношению к январю-маю 2005 г. Объем российского экспорта за январь-май с.г. вырос по сравнению с аналогичным периодом прошлого года на 31,4% - до \$118,714 млрд., объем импорта - на 24,4% - до \$55,936 млрд.

**Активность в секторе услуг** РФ в июле 2006 г. оказалась минимальной за последние 3 месяца: индекс менеджеров по снабжению (PMI) для сектора услуг снизился до 57,9 пункта с 58,4 месяцем ранее, сообщил Московский народный банк (MNB). Последнее значение в 57,9 оказалось самым медленным за последние три месяца. Тем не менее, деловой оптимизм вырос до максимального значения за последние 10 месяцев.

**На заседании правительства** РФ сегодня планируется рассмотреть прогнозный план приватизации федерального имущества на 2007 г., а также заслушать доклад министра промышленности и энергетики РФ В.Христенко об инвестиционных программах электроэнергетики на 2007 г. и на период до 2009 г.

**Объем кредитов**, предоставленных российскими кредитными организациями различным предприятиям и организациям, банкам и физическим лицам в рублях и иностранной валюте, включая кредиты иностранным государствам, за январь-май 2006 г. увеличился на 11,5% и на 1 июня 2006 г. составил 6,689 трлн. руб. сообщил Росстат. Из общей суммы кредитных вложений на 1 июня 2006 г. 4,587 трлн. руб. составляли кредиты предприятиям и организациям, 485,2 млрд. руб. - банкам и 1,429 трлн. руб. - физическим лицам.

**Объем денежных доходов населения** в 1 полугодии 2006 г. сложился в размере 7,411 трлн. руб. и увеличился на 22,5% по сравнению с тем же периодом 2005 г., сообщил Росстат. Население израсходовало средств на покупку товаров и оплату услуг 5,33 трлн. руб., что на 22,3% больше, чем в 1 полугодии 2005 г. Сбережения за этот период составили 761,3 млрд. руб., что на 17,6% больше, чем в 2005 г.

**Имплозия-Финанс:** Ставка первого купона по облигациям ООО «Имплозия-Финанс» - SPV-компании аптечной сети «Имплозия» - на 300 млн. руб. определена в ходе конкурса в 11,3% годовых. Организатором выступает ГК «Регион». Срок обращения ценных бумаг составит 2 года. По выпуску предусмотрен досрочный выкуп по оферте через 1 год с даты начала размещения по цене 100% от номинала.

**Банк «Петрокоммерц»** планирует во 2 половине августа разместить 2 выпуска облигаций объемом 3 млрд. руб. ИК «Тройка Диалог» является организатором выпуска. Срок обращения облигаций - 3 года.

**ТНК-ВР** намерено к 2009 г. открыть в Санкт-Петербурге 60 собственных АЗС. При этом 40 станций будут работать под брендом ТНК, 20 - под брендом ВР.

**Чистая прибыль РАО «ЕЭС»** по РСБУ в 1 полугодии 2006 г. составила 12,3 млрд. руб. по сравнению с 8,0 млрд. в январе-июне 2005 г. Во 2 квартале прибыль компании выросла до 7,1 млрд. руб. с 5,3 млрд. в 1 квартале. На рост чистой прибыли 2 кв. 2006 г. оказали влияние доходы от участия в других организациях в размере 3,7 млрд. руб.

**Чистая прибыль Магнитогорского меткомбината**, рассчитанная по РСБУ, в 1 полугодии 2006 г. сократилась до 15,525 млрд. руб. с 17,407 млрд. руб. годом ранее. Выручка Магнитки за январь-июнь 2006 г. упала до 72,033 млрд. руб. с 76,435 млрд. руб. за аналогичный период прошлого года.

**Группа «Разгуляй»** выставляла оферту на выкуп акций своим акционерам, которые не одобрили решения годового собрания 28 июня 2006 г. о предоставлении поручительства по выпуску облигаций на 2 млрд. руб. Согласно действующему законодательству, владельцы 22,07% акций компании, зарегистрированные на 12 мая 2006 г., имеют право продать свои акции обратно компании по цене ценных бумаг в день голосования.

**Группа «ГАЗ»** выделила в отдельную структуру производство транспортной техники военного назначения, чтобы снять препятствия на пути возможного размещения акций на фондовом рынке.

**Мобильные ТелеСистемы** подтвердили прогноз выручки и рентабельности после отмены платы за входящие звонки и сообщили, что один из ключевых показателей - доход на абонента (ARPU) - в РФ достиг дна.

**Дальсвязь:** Агентство Standard & Poor's повысило рейтинг корпоративного управления (PKY) по российской шкале ОАО «Дальневосточная компания электросвязи» («Дальсвязь») с PKY-5,0 до PKY-5,1, PKY по международной шкале - PKY-5 - остался неизменным.

**ВолгаТелеком:** Агентство Standard & Poor's повысило рейтинг корпоративного управления (PKY) по международной шкале ОАО «ВолгаТелеком» с PKY-4+ до PKY-5. S&Pooor's также повысило рейтинг компании по российской шкале с PKY-4,8 до PKY-5,1. Повышение рейтинга отражает улучшение сроков представления отчетности по МСФО, что позволило компании опубликовать годовую финансовую отчетность по МСФО до проведения годового общего собрания акционеров 2006г., а также усовершенствование структур контроля.

По материалам газет «Ведомости», «Коммерсант», а также Reuters, interfax.ru, prime-tass.ru, rbc.ru, akm.ru

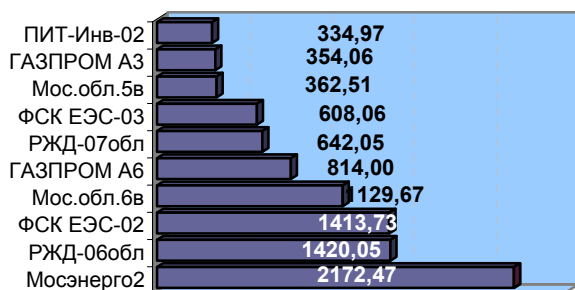
## Внутренний рынок облигаций

		02 авг	01 авг	31 июл	28 июл	27 июл
10-летние гособлигации США (дох-сть закрытия)	% год	4,97	4,98	4,99	4,99	5,04
Доходность Россия-30	% год	6,10	6,11	6,11	6,10	6,15
Объем рынка ОФЗ по номиналу	млрд. руб.	813,41	813,41	813,41	813,41	813,41
Капитализация рынка ОФЗ	млрд. руб.	806,63	806,63	805,65	805,67	805,28
Торги в секции госбумаг на ММВБ	млн. руб.	9529,34	1914,58	1423,36	760,23	1520,58
Первичные размещения негос. сектора облигаций	млрд. руб.	0,30	0,00	0,00	0,00	0,55
Вторичные торги негос. сектора облигаций	млрд. руб.	15,16	9,25	12,19	13,15	10,33
Индекс корп. обл ММВБ		100,89	100,92	100,85	100,82	100,70

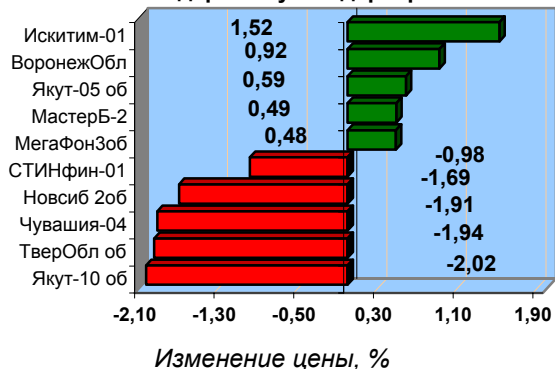
### Доходность облигаций первого эшелона

Эмитент	RUR		USD	
	Дата погаш.	YTM (%)	Дата погаш.	YTM (%)
Газпром	18.01.07	5,75	25.04.07	6,01
ВТБ	19.03.09	6,26	11.12.08	6,08
ТНК	28.11.06	4,93	06.11.07	6,41

### Лидеры по объему торгов, млн.руб.



### Лидеры и аутсайдеры рынка



заседания ФРС. Но в случае, если оно принесет ожидаемый результат в виде паузы в цикле повышения ставок, вероятно его сокращение как минимум до 100-105 б.п. на фоне снижения рисков инвестирования в ЕМ и возможной коррекции в Treasuries что называется «на факте».

Сегодня ждем повышения ставки ЕЦБ с 2,75% до 3% и неизменности ставки Банка Англии на уровне 4,5%. Рынок же казначейских облигаций США будет занят мелкими спекуляциями на ожиданиях решения ФРС и, скорее всего, отреагирует вяло, хотя господина Трише послушает с определенным интересом. Участников интересует, сорвется ли с уст главы ЕЦБ кодовое слово «бдительность», означающее дальнейшее повышение ставки в обозримой перспективе, или же европейские денежные власти на время удовлетворят свои «ястребиные» аппетиты. Российские евробонды имеют некоторый запас прочности, но не имеют собственных идей. Так что сегодня ожидаем от них хождения за UST без существенного изменения спреда.

**Рынок ОФЗ-ОБР**, вдохновленный позитивной динамикой базовых активов в первой половине дня, продолжил повышение. Хороший спрос наблюдался в дальнем сегменте. Так самая длинная ОФЗ 46020 прибавила в цене 20 б.п. А вот выпуск 46018 притормозил, подорожав всего на 4 б.п. В результате его спред к России-30 вырос на 3 б.п. до 71 пунктов.

Аукцион по ОФЗ 25060, как и ожидалось, прошел «на ура». При номинальном объеме размещения 9 млрд. спрос составил 15 млрд рублей. Было удовлетворено заявок на 8,79 млрд. рублей. Средневзвешенная доходность составила 6,30%, что всего на 1 б.п. выше уровня закрытия предыдущих торгов. Назвать это премией язык не поворачивается.

Отмечаем снижение оборота на «вторичке». Без учета аукционных сделок объем торгов составил 821 млн. рублей, что достаточно мало для середины недели. Возможно, это признак того, что после существенного роста последних дней рынок возьмет тайм-аут. Таким образом, на сегодняшних торгах ожидаем стабилизации. При этом потенциал к дальнейшему росту котировок сохраняется. **Дох-ти к погашению:** в 2006-2007 гг. – 4,79-5,66%, в 2008-2010 гг. – 5,68-6,27%, 2011-2036 гг. – 6,48-7,86%.

**Рынок негосударственных облигаций** вырос по итогам среды. Безоговорочными лидерами по рыночным оборотам (без учета РПС) были бумаги ФСК 2 и 3 выпусков, которые прибавили в цене 29 и 12 б.п. соответственно. Спросом пользовались облигации Москвы (39 и 44 выпусков) и Мособласти-6, подорожавшие на 6, 31 и 14 б.п. соответственно. В первом эшелоне спросом пользовались также Газпром-4 (+27 б.п.) и РЖД-6 (+30 б.п.). Во втором эшелоне отметим Центртелеком-4 (+41 б.п.) и Сибирьтелеком-6 и 7 (+30 б.п. и 26 б.п. соответственно), а также ГАЗ-Финанс (+30 б.п.). Ну а в третьем обращала на себя внимание продолжавшаяся в преддверии аукциона распродажа облигаций Марты-Финанс, которая, впрочем, происходила на символических оборотах. Всего в течение дня сделки совершались с 215 выпусками, из которых 110 выросли, а 58 упали в цене.

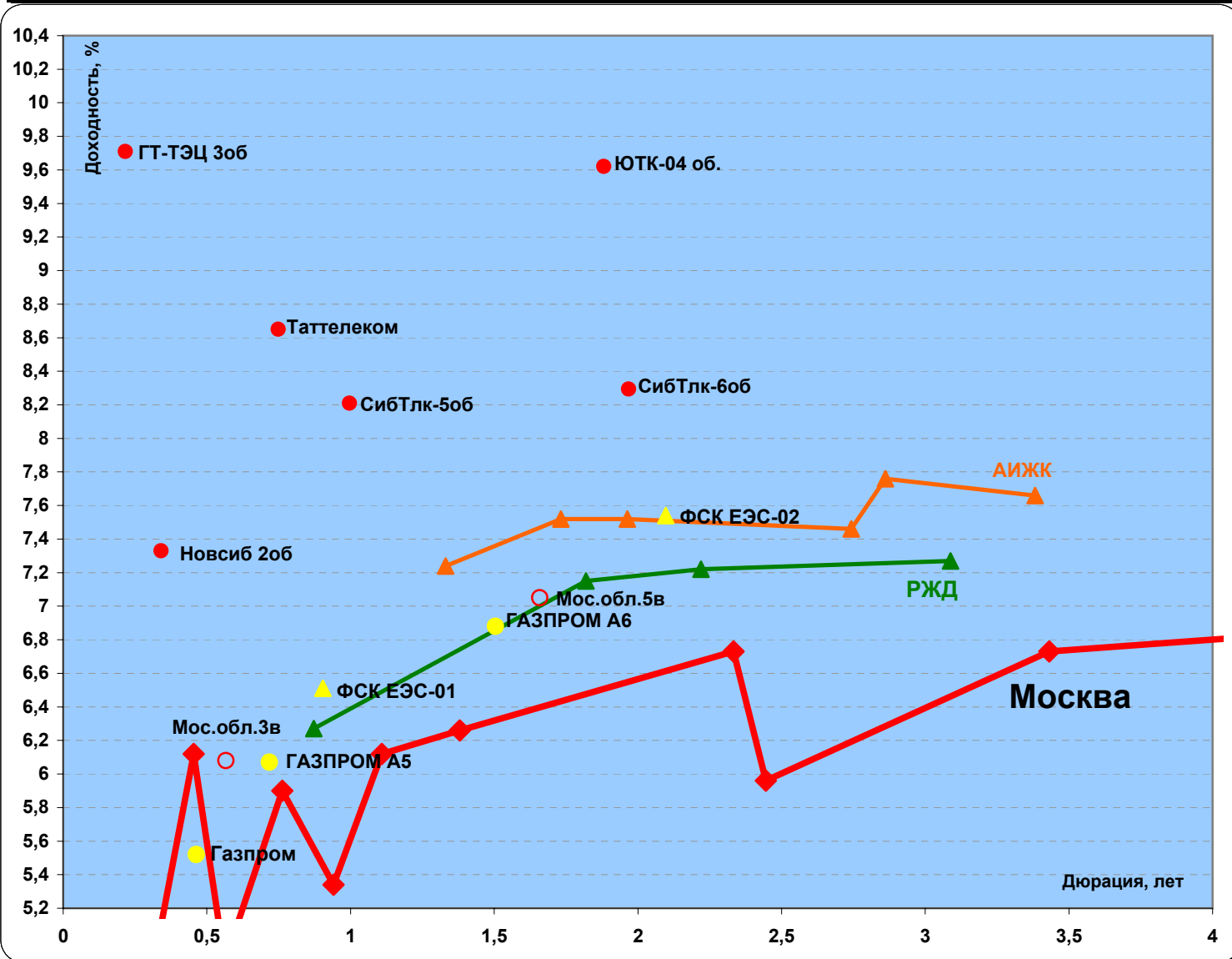
На первичном рынке состоялось размещение 2-летнего займа объемом 300 млн. рублей с годовой офертой аптечной сети «Имплозия». Ставка полугодичного купона составила 11,3% годовых. Выпуск был размещен полностью, для чего хватило 17 сделок. Сегодня на рынок выходит с третьим выпуском на 2 млрд. рублей вышеупомянутая Марта-Финанс. Организаторы ориентируют рынок на доходность к 1,5-годовой оферте на уровне 12,75-13%. Кроме того, с 3-летним займом на 1 млрд. рублей дебютирует компания «Фазтон-Аэро-Финанс».

**Базовые активы** продолжают демонстрировать оптимизм. Доходность американских казначейских облигаций в среду медленно, но верно ползла вниз, UST-10 протестировали уже уровень 4,96% годовых. Еще неделю назад такой сценарий развития событий казался маловероятным. Однако надежда на неизменность ставки ФРС на заседании 8 августа крепнет в умах инвесторов день ото дня. В результате к утру четверга UST-10 торговались по доходности чуть выше 4,95%.

Российские евробонды на поводке своего спреда послушно следовали за UST. Доходность России-30 по ходу дня опускалась ниже 6,07%. Вблизи этого уровня она сейчас и стоит. Текущую разницу в доходности между основными американским и российским индикативами на уровне 110-115 б.п. мы считаем адекватной до

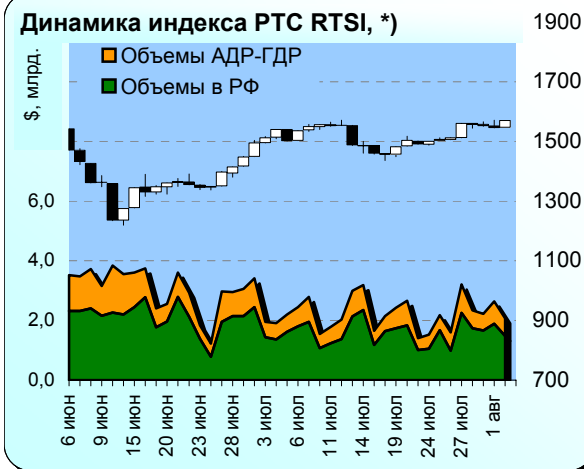
## Изменения цен, объемы торгов и текущая доходность негосударственных облигаций

	Доходность к погашению (оферте)	Изм. цены за день	Кол-во сделок	Объем торгов на ММВБ	Объем рынка по номиналу	Объем рынка по текущим ценам	Кол-во вып. в обращении	Выпуски, с которыми совершалась сделка
	% год.	%	Шт.	руб.	руб.	руб.	Шт.	Шт.
<b>Всего</b>		<b>0,10</b>	<b>1147</b>	<b>15 152 836 467</b>	<b>749 734 618 000</b>	<b>754 718 945 239</b>	<b>413</b>	<b>215</b>
Москва	<b>6,19</b>	0,22	42	459 014 379	67 079 905 000	72 343 047 717	13	2
Прочие РМОВ	<b>7,49</b>	0,12	259	1 854 660 287	106 595 000 000	112 215 540 000	75	44
Корпоративные	<b>8,65</b>	0,10	846	12 839 161 801	576 059 713 000	570 160 357 521	325	169
<b>В т.ч. по эшелонам</b>								
1 эшелон	<b>6,75</b>	0,15	508	6 164 582 508	126 000 000 000	127 337 100 000	19	12
2 эшелон	<b>8,20</b>	0,06	471	4 814 418 566	199 526 395 000	197 058 981 313	87	48
3 эшелон	<b>9,98</b>	0,00	806	1 860 160 727	250 533 318 000	245 764 276 209	219	109
<b>В т.ч. по отраслям</b>								
Банки	<b>8,29</b>	0,08	161	814 451 380	124 822 550 000	119 992 451 275	60	24
Телеком	<b>8,10</b>	0,24	240	1 358 934 290	60 022 595 000	61 553 101 813	29	18
Машиностроение	<b>9,22</b>	0,01	256	382 690 817	47 900 000 000	48 224 175 000	31	18
Металлургия	<b>8,38</b>	0,08	62	318 206 982	53 880 000 000	51 798 100 000	26	11
ТЭК	<b>7,34</b>	0,07	549	6 081 501 305	78 700 000 000	79 693 700 000	22	17
Химия и нефтехимия	<b>9,36</b>	0,01	19	22 742 253	13 250 000 000	13 464 760 000	10	3
Лесная и целл.-бум.	<b>10,96</b>	0,00	15	7 148 750	6 700 000 000	6 722 850 000	8	1
Потребит.рынок	<b>10,47</b>	-0,01	243	1 192 160 029	80 318 105 000	78 612 896 792	73	42
Ипотека и строительство	<b>8,39</b>	0,06	45	34 064 036	27 540 000 000	26 755 400 000	20	10



АКБ «Промсвязьбанк», Москва, ул. Смирновская, 10, т.: 777-10-20, web-сайт: www.psbank.ru  
 Аналитическое управление Инвестиционного департамента, т. 777-10-20 (доб. 2520), e-mail: subbotina@psbank.ru

	2 авг	1 авг	31 июл	28 июл	27 июл
Индекс РТС, *)	1 569,90	1 544,88	1 551,09	1 555,58	1 560,17
Объем торгов на ММВБ (млрд. руб.)	37,18	48,71	42,96	44,16	56,17
DJIA	11 185,68	11 185,68	11 185,68	11 219,70	11 100,43
NASDAQ 100	1 509,43	1 509,43	1 509,43	1 510,30	1 478,53
Nikkei	15 456,81	15 456,81	15 456,81	15 342,87	15 179,78



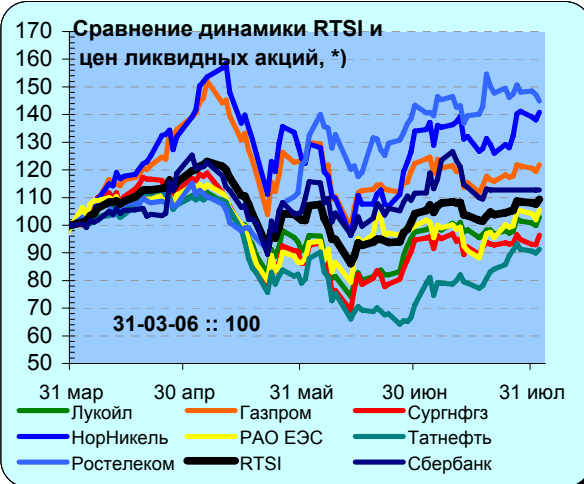
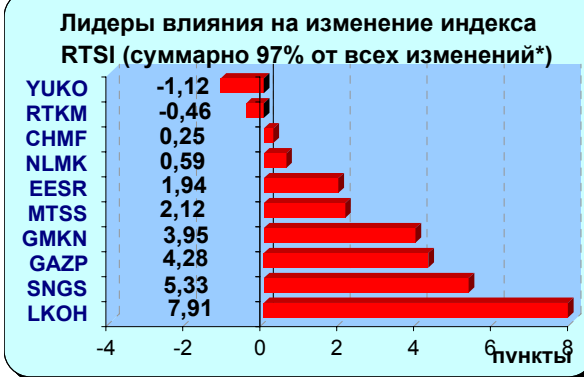
• В среду российский рынок акций показал повышение котировок наиболее ликвидных ценных бумаг при снизившихся на четверть оборотах торгов. Индекс РТС RTSI \*) по сравнению с закрытием предыдущего дня вырос на 1,62%. Наибольшее позитивное влияние на индекс RTSI оказал рост котировок акций Лукойла, Сургутнефтегаза, Газпрома и НорНикеля. Негативно отразился на индексе RTSI обвал цен на акции ЮКОСа, вызванный решением суда о банкротстве компании.

• Повышение котировок российских "голубых фишек" вчера поддерживалось ростом европейских и американских индексов рынков акций и скачком цен на нефть, в результате которого котировки нефти превысили отметку в \$76 за баррель. Европейские рынки акций выросли в среду благодаря опубликованию хороших корпоративных результатов BNP Paribas и Danone. В частности, чистая прибыль французского банка BNP Paribas выросла во 2 кв. 2006 года на 30% до €1,901 млрд. с €1,456 млрд. за аналогичный период 2005 года, превысив рыночные прогнозы, а Danone повысил прогноз прибыли на весь 2006 год после опубликования данных о рекордном росте продаж в 1 полугодии года. Рынок американских акций в среду также вырос благодаря новостям от компаний Procter & Gamble и Adobe Systems. Акции Procter & Gamble выросли (+4,22%) после того, как стало известно, что результаты компании превзошли ожидания, а акции Adobe Systems (+13,9%) увлекли за собой весь технологический сектор после того, как компания подтвердила свои прогнозы прибыли. Акции лидеров американского нефтегазового сектора – Сопосо и Еххон хотя и закрылись с повышением, но "нарисовали" ярко выраженные верхние "шипы", свидетельствующие о нарастании давления продаж, несмотря на растущие цены на нефть. Повышение цен на нефть вчера также поддерживало рост российских "нефтяных фишек", открытие которых сегодня мы ожидаем с повышением.

• Рост цен на нефть в среду был вызван обострением конфликта на Ближнем Востоке между Израилем и движением "Хезболлах", опасениями относительно того, что тропический шторм Крис нанесет ущерб нефтяной инфраструктуре в Мексиканском заливе и снижением запасов нефти в США. Как вчера сообщило Управление энергетической информации (EIA) США за неделю, завершившуюся 28 июля 2006 года, запасы нефти в США снизились на 1,8 млн. баррелей до 333,7 млн. баррелей, а запасы бензина сократились на 100 тыс. баррелей до 210,9 млн. баррелей, что превзошло рыночные ожидания снижения запасов. Эти данные вчера вызвали очередную волну роста нефтяных котировок. В секторе металлов товарного рынка в среду наблюдалось некое охлаждение. Снизились цены на никель (-1,1%) и медь (-0,6%), что, как мы полагаем, сегодня может привести к тому, что акции НорНикеля будут выглядеть хуже рынка.

• В российском телекоммуникационном секторе вчера ростом выделились котировки акций МТС. Этому способствовало представлением президентом МТС Л. Меламедом плана реструктуризации компании, по которому основной целью преобразований является снижение издержек (в частности, сокращения персонала в Москве на 20%). Мы ожидаем продолжения повышения котировок акций МТС в преддверии опубликования компанией итогов полугодия в начале сентября.

• Повышение индексов мировых рынков акций и рост цен на нефть, сегодня, как мы ожидаем, вызовет открытие индекса РТС RTSI с повышением. Важные макроэкономические данные, которые начнут поступать с 15:00 мск, могут оказать существенное влияние на динамику котировок.



\*) По данным РТС (www.rts.ru)

**31/07/2006 Понедельник**

- 03:50 Япония: Индекс деловой активности в производственном секторе за июль
- 03:50 Япония: Промышленное производство за июль Прогноз - +1.2%
- 09:00 Япония: Заказы на строительство за июнь
- 09:00 Япония: Начало строительства за июнь Прогноз - +5.9%
- 12:30 Великобритания: Потребительское кредитование за июль Прогноз - stg0.8 млрд.
- 12:30 Великобритания: Одобренное количество заявок на ипотечный кредит за июль Прогноз - 116 тыс.
- 12:30 Великобритания: Денежный агрегат M4 за июль
- 13:00 Еврoзона: Индекс доверия в промышленности за июль Прогноз - +2
- 13:00 Еврoзона: Индекс доверия потребителей за июль Прогноз - -8
- 13:00 Еврoзона: Индекс экономического настроения за июль Прогноз - 107.0
- 13:00 Еврoзона: Предварительный гармонизированный индекс потребительских цен за июль Прогноз - +2.4%
- 13:00 Еврoзона: Индекс настроения в деловых кругах за июль
- 13:30 Великобритания: Индекс доверия потребителей за июль
- 16:00 ЮАР: Сальдо торгового баланса за июль
- 16:30 Канада: Реальный прирост ВВП за май Прогноз - +0.2%
- 16:30 Канада: Количество новых рабочих мест за май
- 16:30 Канада: Средняя недельная заработная плата за май Прогноз - +3.3%
- 17:00 США: Индекс деловой активности по данным нью-йоркского отделения Ассоциации Менеджеров за июль
- 18:00 США: Выступление президента США Дж. Буша на тему экономической ситуации США в Майами, Флорида.
- 18:00 США: Индекс деловой активности по данным чикагской Ассоциации Менеджеров за июль Прогноз - 56.0
- 18:30 США: Индекс деловой активности в производственном секторе по данным Федерального Резервного Банка Далласа за июль
- 19:45 США: Выступление президента Федерального Резервного Банка Сан-Франциско Janet Yellen на тему состояния американской экономики в Сан-Франциско, Калифорния.
- Великобритания: Индекс цен на жилье за июль
- Объявление об аукционе Минфина США 4-Week Bill
- Аукционы Минфина США 3-Month Bill и 6-Month Bill
- ЦБ РФ выпустит в обращение банкноты образца 1997г. номиналом 5 тыс. руб.
- "ВымпелКом" начнет поэтапное введение платы за соединение в сумме до 0,5 руб.
- "СТС Медиа" объявит финансовые итоги за II квартал 2006г. по US GAAP.
- Арбитраж возобновит слушания по иску ООО "Газпромбанк-инвест" к МПР по лицензии на Южно-Тамбейское месторождение.
- Внеочередное собрание акционеров ОАО "Гостиничный комплекс "Россия"
- Внеочередное собрание акционеров ОАО связи и информатики Республики Дагестан
- Годовое собрание акционеров ЗАО "Манометр"
- Внеочередное собрание акционеров ОАО коммунальных электрических сетей Саратовской области "Облкоммунэнерго"
- Годовое собрание акционеров ОАО "Останкинский молочный комбинат"
- Внеочередное собрание акционеров ОАО "Югтранзитсервис"
- Выплата купона Елисеев Палас Отель, 2 [Облигации] Ставка купона - 14.7 % Размер купона (RUR) - 73.3 Объем - 300 000 000 / RUR Номинал - 1000 Оценочная сумма выплаты - 21 990 000
- Оферта Елисеев Палас Отель, 2 [Облигации] Цена оферты – 100 Объем - 300 000 000 / RUR Номинал - 1000
- Оферта Связной, 2007 (CLN) [Еврооблигации] Цена оферты – 100 Объем - 50 000 000 / USD Номинал - 100000
- Выплата купона Камская долина-Финанс, 2 [Облигации] Ставка купона - 13.5 % Размер купона (RUR) - 33.29 Объем - 200 000 000 / RUR Номинал - 1000 Оценочная сумма выплаты - 6 658 000
- Выплата купона Сбербанк России, 2006 (FRN) [Еврооблигации] Ставка купона - 5 % Размер купона (USD) – 125 Объем - 1 000 000 000 / USD Номинал - 10000 Оценочная сумма выплаты - 12 500 000

**01/08/2006 Вторник**

- 05:30 Австралия: Одобренные заявки на строительство за июль
- 10:00 Германия: Количество трудоустроенных -ILO Employment Change
- 11:55 Германия: Количество безработных за июль Прогноз - -30 тыс.
- 11:55 Германия: Уровень безработицы за июль Прогноз - 10.9%

- 11:55 Германия: Индекс деловой активности в производственном секторе за июль Прогноз - 59.0
- 12:00 Еврозона: Индекс деловой активности в производственном секторе за июль Прогноз - 57.5
- 12:30 Великобритания: Индекс деловой активности в производственном секторе за июль Прогноз - 54.6
- 12:30 Великобритания: Индекс цен на жилье за июль Прогноз - 0.5% м/м, 5.5% г/г
- 13:00 Еврозона: Уровень безработицы за июль Прогноз - 7.9%
- 15:30 США: Количество запланированных увольнений за июль
- 16:30 США: Стержневой средневзвешенный цепной индекс цен за июль
- 16:30 США: Средневзвешенный цепной индекс цен за июль
- 16:30 США: Личные расходы за июль Прогноз - +0.4%
- 16:30 США: Личные доходы за июль Прогноз - 0.7%
- 18:00 США: Продажи на рынке жилья за июль
- 18:00 США: Расходы на строительство за июль Прогноз - 0.3%
- 18:00 США: Индекс постепенного разгона инфляции за июль
- 18:00 США: Индекс деловой активности в производственном секторе за июль Прогноз - 53.8
- 19:30 США: Выступление министра финансов США Henry Paulson на тему состояния американской и мировой экономики в Колумбийском Университете в Нью-Йорке.
- Аукцион Минфина США 4-Week Bill
- ЦБ РФ выпустит в обращение тринадцать памятных монет из драгоценных и цветных металлов.
- Россия установит экспортную пошлину на нефть на рекордном уровне - 216,4 долл./т.
- Арбитраж Москвы возобновит слушание по иску Teleog к "ВымпелКому" о расторжении сделки по продаже УРС.
- Внеочередное заочное собрание акционеров ОАО "Уралкалий".
- Внеочередное собрание акционеров ОАО "Калужская энергетическая управляющая компания"
- Выплата купона АИЖК, 2 [Облигации] Ставка купона - 11 % Размер купона (RUR) - 54.55  
Объем - 1 500 000 000 / RUR Номинал - 1000 Оценочная сумма выплаты - 81 825 000
- Выплата купона Газпром, 2020 (EMTN) [Еврооблигации] Ставка купона - 7.201 %  
Размер купона (USD) - 36005 Объем - 1 250 000 000 / USD
- Выплата купона АИЖК, 4 [Облигации] Ставка купона - 8.7 % Размер купона (RUR) - 21.93  
Объем - 900 000 000 / RUR Номинал - 1000 Оценочная сумма выплаты - 19 737 000

## 02/08/2006 Среда

- 03:30 Австралия: Решение по процентной ставке Резервного Банка Австралии Прогноз - +25 б.п. до 6.0%
- 05:30 Австралия: Розничные продажи за июль
- 13:00 Еврозона: Индекс производственных цен за июль Прогноз - +0.2% м/м, +5.7% г/г
- 14:00 США: Индекс занятости за июль
- 15:00 США: Индекс рефинансирования за неделю до 28 июля
- 17:00 США: Министерство финансов объявляет о квартальном рефинансировании.
- 18:30 США: Запасы нефти и нефтепродуктов за неделю до 28 июля
- Великобритания: Индекс доверия потребителей за июль
- Объявление об аукционах Минфина США 3-Year Note, 10-Year Note и 30-Year Bond.
- Г.Греф проведет заседание межведомственной комиссии по защитным мерам во внешней торговле.
- Состоится пресс-конференция В.Ресина на тему "Актуальные вопросы строительства в Москве".
- В Москве пройдут торжества посвященные празднованию 400-летия начала освободительного движения от польской интервенции.
- Выплата купона Нижегородская область, 25001 [Облигации] Ставка купона - 11.8 %  
Размер купона (RUR) - 29.42 Объем - 1 000 000 000 / RUR Номинал - 1000  
Оценочная сумма выплаты - 29 420 000
- Выплата купона Россия, 25058 [Облигации] Ставка купона - 6.3 % Размер купона (RUR) - 15.71  
Объем - 8 000 000 000 / RUR Номинал - 1000 Оценочная сумма выплаты - 125 680 000
- Выплата купона Россия, 45002 [Облигации] Ставка купона - 10 % Размер купона (RUR) - 14.96  
Объем - 9 200 000 000 / RUR Номинал - 1000 Оценочная сумма выплаты - 137 632 000
- Выплата купона Россия, 25060 [Облигации] Ставка купона - 5.8 % Размер купона (RUR) - 14.46  
Объем - 8 000 000 000 / RUR Номинал - 1000 Оценочная сумма выплаты - 115 680 000
- Погашение Россия, 45002 [Облигации] Объем - 9 200 000 000 / RUR Номинал - 1000
- Размещение ИМПЛОЗИЯ-ФИНАНС, 1 [Облигации] Объем - 300 000 000 / RUR Номинал - 1000

## 3/08/2006 Четверг

- 11:55 Германия: Индекс деловой активности в секторе услуг за июль Прогноз - 61.5
- 12:00 Еврозона: Индекс деловой активности в секторе услуг за июль Прогноз - 59.8
- 12:30 Великобритания: Индекс деловой активности в секторе услуг за июль Прогноз - 58.5
- 13:00 Еврозона: Розничные продажи за июль Прогноз - +0.4% м/м, +0.9% г/г
- 15:00 Великобритания: Решение по процентной ставке Комитета по денежно-кредитной политике Банка Англии
- 15:45 Еврозона: Решение по процентной ставке ЕЦБ.

- 16:30 Еврозона: Пресс-конференция президента ЕЦБ Ж.-К. Трише.
- 16:30 США: Количество заявок на пособие по безработице за неделю до 29 июля
- 18:00 США: Фабричные заказы за июнь
- 18:00 США: Индекс деловой активности в секторе услуг за июль
- 18:30 США: Запасы природного газа за неделю до 28 июля
- ЮАР: Решение по процентной ставке комитета по денежно-кредитной политике
- Объявление об аукционах Минфина США 3-Month Bill и 6-Month Bill
- Внеочередное собрание акционеров ОАО "ГАЗ"
- Внеочередное собрание акционеров ОАО "Московский завод автоматических линий и специальных станков"
- Внеочередное собрание акционеров ОАО Волгоградская фирма "Нефтезаводмонтаж"
- Внеочередное собрание акционеров ОАО "Стерлитамакский молочный комбинат"
- Внеочередное собрание акционеров ОАО "Тула-отель"
- Выплата купона ЕвразХолдинг, 2009 [Еврооблигации] Ставка купона - 10.875 %  
Размер купона (USD) – 54375 Объем - 300 000 000 / USD Номинал - 1000000  
Оценочная сумма выплаты - 16 312 500
- Выплата купона Пенсионные инвестиции, 1 [Облигации] Ставка купона - 12 % Размер купона (RUR) - 29.92  
Объем - 100 000 000 / RUR Номинал - 1000 Оценочная сумма выплаты - 2 992 000
- Выплата купона Национальная Лесоиндустриальная Компания, 1 [Облигации] Ставка купона - 11.9 %  
Размер купона (RUR) - 59.34 Объем - 500 000 000 / RUR Номинал - 1000  
Оценочная сумма выплаты - 29 670 000
- Выплата купона СИНЕК, 2015 (LPN) [Еврооблигации] Ставка купона - 7.7 % Размер купона (USD) – 38500  
Объем - 250 000 000 / USD
- Выплата купона Клинский район, 34001 [Облигации] Ставка купона - 12 % Размер купона (RUR) - 29.92  
Объем - 200 000 000 / RUR Номинал - 1000 Оценочная сумма выплаты - 5 984 000
- Выплата купона Виктория-Финанс, 1 [Облигации] Ставка купона - 9.9 % Размер купона (RUR) - 49.36  
Объем - 1 500 000 000 / RUR Номинал - 1000 Оценочная сумма выплаты - 74 040 000
- Выплата купона Газпромбанк, 1 [Облигации] Ставка купона - 7.1 % Размер купона (RUR) - 35.4  
Объем - 5 000 000 000 / RUR Номинал - 1000 Оценочная сумма выплаты - 177 000 000
- Размещение Фаэтон-Аэро-Финанс, 1 [Облигации] Объем - 1 000 000 000 / RUR Номинал - 1000
- Размещение Марта-Финанс, 3 [Облигации] Объем - 2 000 000 000 / RUR Номинал - 1000

#### 4/08/2006 Пятница

- 14:00 Германия: Производственные заказы за июнь Прогноз - +1.4% м/м, 10.0% г/г
- 15:00 Канада: Уровень безработицы за июль
- 16:30 США: Средняя продолжительность рабочей недели за июль Прогноз - 33.9
- 16:30 США: Средняя почасовая оплата труда за июль Прогноз - 0.3%
- 16:30 США: Уровень безработицы за июль Прогноз - 4.6%
- 16:30 США: Количество новых рабочих мест в производственном секторе за июль
- 16:30 США: Количество новых рабочих мест вне сельского хозяйства за июль Прогноз - +145 тыс.
- 18:00 Канада: Индекс деловой активности в производственном секторе за июль
- 23:00 США: Покупка ценных бумаг США по данным Казначейства США
- МТС начнет вводить плату за соединение на исходящие вызовы на некоторых тарифных планах.
- Внеочередное собрание акционеров ОАО "Всероссийский научно-исследовательский проектно-конструкторский и технологический институт релестроения с опытным производством"
- Внеочередное собрание акционеров ОАО "Трубная металлургическая компания"
- Выплата купона ХКФ Банк, 2008-1 (LPN) [Еврооблигации] Ставка купона - 9.125 %  
Размер купона (USD) – 45650 Объем - 150 000 000 / USD
- Выплата купона Внешторгбанк, 2015 (LPN7) [Еврооблигации] Ставка купона - 6.315 %  
Размер купона (USD) – 31575 Объем - 750 000 000 / USD
- Выплата купона Банк Национальная Факторинговая Компания, 1 [Облигации] Ставка купона - 9.8 %  
Размер купона (RUR) - 24.7 Объем - 1 000 000 000 / RUR Номинал - 1000  
Оценочная сумма выплаты - 24 700 000

Настоящий информационно-аналитический обзор предоставляется исключительно в информационных целях и не содержит рекомендаций или предложений о совершении сделок.

АКБ «Промсвязьбанк» (ЗАО) уведомляет, что использование представленной информации не обеспечивает защиту от убытков или получение прибыли. АКБ «Промсвязьбанк» (ЗАО) не несет ответственности за полноту и точность предоставленной информации, а также последствия её использования, и оставляет за собой право пересмотреть ее содержание в любой момент без предварительного уведомления.