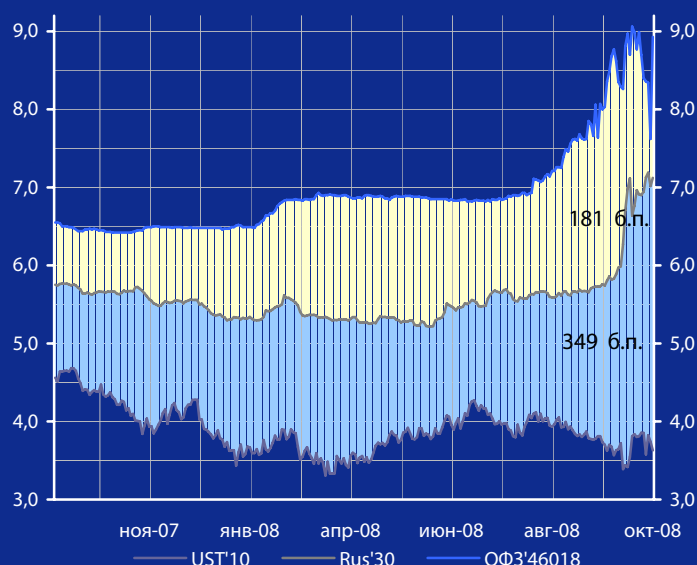


Доходность UST'10, Rus'30 и ОФЗ'46018, %



Панорама

Краткий обзор долговых рынков

Пятница 3 октября 2008 года

Ключевые индикаторы рынка

Тикер	2 окт	3м max	3м min	12м max	12м min
UST'10, %	3,63	4,12	3,39	4,68	3,31
Rus'30, %	7,12	7,19	5,54	7,19	5,22
ОФЗ'46018, %	8,93	9,06	6,85	9,06	6,42
Libor \$ 3М, %	4,21	4,21	2,79	5,25	2,54
Euribor 3М, %	5,33	5,33	4,96	5,33	4,29
Mibor 3М, %	9,21	9,50	6,14	9,50	5,72
EUR/USD	1,383	1,593	1,383	1,599	1,383
USD/RUR	25,92	25,92	23,14	25,92	23,14

Мировые рынки облигаций

Доходность 10-летних гособлигаций США (UST'10) в среду снизилась на 11 б. п. до уровня в 3,63% годовых. [См. стр 3](#)

Суверенные облигации РФ

Спрэд доходности индикативного выпуска Россия-30 (Rus'30) к UST'10 расширился на 22 б. п. до отметки в 349 б. п. за счет снижения доходности облигаций UST'10 и роста доходности Rus'30. [См. стр 3](#)

Корпоративные рублевые облигации

На рынке рублевых корпоративных облигаций в четверг продолжились разнонаправленные изменения котировок облигаций во всех эшелонах выпусков. [См. стр 4](#)

Кредитный калейдоскоп

Приближается оферта по облигациям «Сувар-Казань». [См. стр 5](#)

Новости дня

Международные (золотовалютные) резервы России за неделю с 19 по 26 сентября выросли на \$3,4 млрд. до \$562,8 млрд. и вернулись на уровень конца июня. [См. стр 2](#)

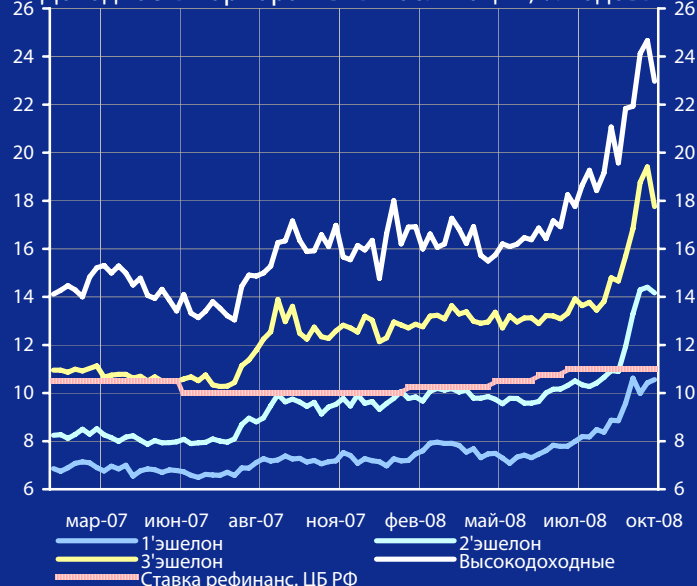
Календарь событий сегодня:

Еврозона: Розничные продажи.
США: Количество новых рабочих мест вне сельского хозяйства. [См. стр 6](#)

Макроэкономические индикаторы РФ

	Индикаторы		Изменение
ВВП (к тому же периоду прошлого года)	7,5% (2 кв. 8г.)	8,1% (за 07 г.)	-0,6%
Инфляция (Индекс потребительских цен)	0,4% (авг. 08г.)	9,7% (к дек 07г.)	
Денежная база (млрд.руб.)	4433,8 (29.09.08)	4268,2 (01.01.08)	165,6
Золотовалютные резервы (\$, млрд)	562,8 (26.09.08)	474,0 (28.12.07)	88,8
Остатки на к/с банков *)	645,4	714,3	-68,9
Депозиты банков в ЦБ *)	212,2	173,9	38,3
Сальдо операций ЦБ РФ *)	-60,6	-80,4	19,8
*) в млрд. руб. на дату (03.10.08) (02.10.08)			

Доходность корпоративных облигаций, % годовых



Обороты торгов корпоративными облигациями, млрд.руб



Макроэкономика и банковская система

Международные (золотовалютные) резервы России за неделю с 19 по 26 сентября выросли на \$3,4 млрд. до \$562,8 млрд. и вернулись на уровень конца июня. В три предыдущие недели международные резервы снижались. Максимальный размер резервов РФ был достигнут 8 августа с. г., когда они составили \$597,5 млрд. Самое большое снижение резервов в этом году произошло за неделю с 8 по 15 августа, когда они сократились на \$16,4 млрд.

Поправки в Налоговый кодекс о рассрочке уплаты НДС рекомендовал одобрить нижней палате парламента комитет Госдумы по бюджету и налогам. На рассмотрение Госдумы законопроект планируется вынести 8 октября. Отметим, что на Президиуме Правительства РФ 22 сентября с. г. было принято решение разрешить компаниям с октября платить налог ежемесячно тремя равными платежами не позднее 20 числа месяца, следующего за истекшим налоговым периодом. Эта мера, как ожидается, поможет поддержать ликвидность в банковской системе, поскольку в конце октября предстоят огромные выплаты НДС.

Добыча нефти и газового конденсата в России, в январе – сентябре с. г. по данным ЦДУ ТЭК упала к тому же периоду 2007 г. на 0,5% до 365,479 млн. т (9,777 млн. барр. в сутки). Экспорт нефти из России в дальнее зарубежье в январе-сентябре снизился на 6,4% до 152,5 млн. т. По сравнению с августом падение добычи превысило 3%. По итогам января - сентября у Сургутнефтегаза падение добычи составило почти 5%, у Лукойла - 1,8%, у ТНК-ВР и Газпром нефти добыча снизилась на 1,1%.

Риски, присущие российской банковской системе сейчас - снижение прибыли, капитализации и роста, - сохраняются и в 2009 г., полагают в международном рейтинговом агентстве Standard & Poor's. "За последние 2 недели было немного рейтинговых действий, но по мере того, как проблемы банков будут вскрываться, если мы увидим это по итогам опубликования отчетности, то могут последовать изменения в рейтингах", - отмечают представители агентства.

Объем капитала, привлеченного компаниями из России и стран СНГ в ходе первичных публичных размещений (IPO), в 3 квартале 2008 г. достиг рекордно низкого уровня за весь период времени, начиная с 2004 г., говорится в исследовании The PBN Company. Достаточно большое количество российских компаний заявляли о намерениях провести осенью этого года IPO, однако нестабильность на мировых рынках заставила их резко остановить процессы подготовки размещений.

Законопроекты о стабилизации финансовой системы дают ВЭБу право рефинансировать внешние дол-

ги российских компаний и банков по ставке минимум LIBOR + 5%, в то время как ВЭБ получит \$50-млрд. депозит от ЦБ РФ на эти цели минимум под ставку LIBOR + 1%.

Новости рынка облигаций

Банк России: Ставка отсечения на аукционе 2 октября с. г. по размещению бескупонных краткосрочных облигаций Банка России (ОБР) выпуска N 4-07-21BR0-8 (7 выпуск) составила 6,35% годовых. Средневзвешенная ставка - 6,3% годовых. Объем спроса по рыночной стоимости составил 9,93 млн. руб., объем привлеченных средств - 9,92 млн. руб.

Банк «СОЮЗ» выставил оферту по облигациям 2 выпуска на 2 млрд. руб. по цене 104,18% от номинала.

Сибирьтелеком планирует разместить кредитные ноты на \$100 млн. до конца этого года, но может сменить инструмент финансирования при неблагоприятной ситуации на рынке.

Группа "Разгуляй" полностью разместило биржевые облигации серий БО-04 и БО-05 общим объемом 1 млрд. руб. Цена размещения биржевых облигаций Группы "Разгуляй" составила 87,37% от номинала.

ОАО "ТГК-1" планирует в ноябре разместить облигации 2 выпуска объемом 5 млрд. руб.

Облигации 5 выпуска ОАО "Промсвязьбанк" (государственный регистрационный номер - 40303251В от 02.05.2007 г.) с 29 сентября 2008 г. включены в Котировальный список ФБ ММВБ «А» первого уровня и допущены к торгам в процессе обращения с прохождением процедуры листинга.

Новости эмитентов

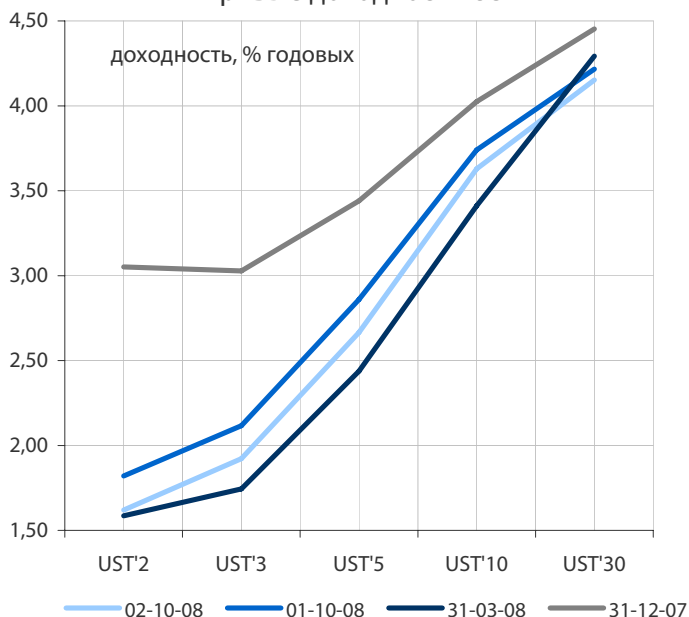
Чистая прибыль ОАО "ФСК ЕЭС" в 2007 г. по МСФО сократилась в 7,3 раза по сравнению с 2006 г. - с 27,716 млрд. руб. до 3,78 млрд. руб. Выручка при этом в 2007 г. выросла на 11,96% - до 63,846 млрд. руб. Прибыль от текущей деятельности ФСК ЕЭС по МСФО в 2007 г. сократилась в 5,4 раза - до 7,328 млрд. руб., прибыль до налогообложения снизилась в 6,5 раза и достигла 6,101 млрд. руб. Краткосрочные обязательства группы ФСК ЕЭС за 2007 г. выросли по сравнению с началом года в 1,8 раза - до 100,313 млрд. руб.

Чистая прибыль ОАО "Группа ЛСР" за 1 полугодие 2008 г. по МСФО снизилась на 99% - до \$3 млн. Выручка компании за отчетный период выросла на 53% - до \$940 млн. Показатель EBITDA в 1 полугодии 2008 г. по сравнению с аналогичным периодом 2007 г. увеличился на 83% и составил \$243 млн. Общий долг компании увеличился на 44%.

Транснефть: Официальный пуск отрезка нефтепровода ВСТО от Талаканского месторождения в реверсном режиме запланирован на 4 октября, сообщил глава Транснефти Н.Токарев.

По материалам газет «Ведомости», «Коммерсант», а также Reuters, interfax.ru, prime-tass.ru, rbc.ru, akm.ru и др.

Кривые доходности UST

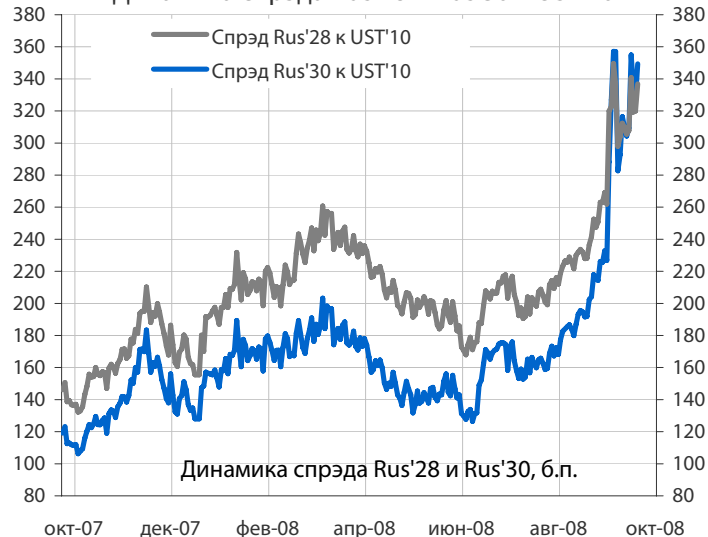


Облигации казначейства США

Доходность 10-летних гособлигаций США (UST'10) в среду снизилась на 11 б. п. до уровня в 3,63% годовых на фоне негативных данных макроэкономической статистики. Количество заявок на пособие по безработице выросло по сравнению с показателем предшествующей недели и составило 497 тыс., что является максимальным значением этого показателя за последние 7 лет. Объем фабричных заказов в США упал в августе с. г. на 4% после увеличения на пересмотренные до 0,7% с 1,3% в июле. Мы полагаем, что ФРС США может в октябре пойти на снижение ключевых ставок.

Индикатор	2 окт	3-мес		12-мес	
		макс.	мин.	макс.	мин.
UST'5 Ytm, %	2,67	3,47	2,52	4,41	2,20
UST'10 Ytm, %	3,63	4,12	3,39	4,68	3,31
UST'30 Ytm, %	4,15	4,69	4,02	4,91	4,02

Динамика спреда Rus'28 и Rus'30 к UST'10

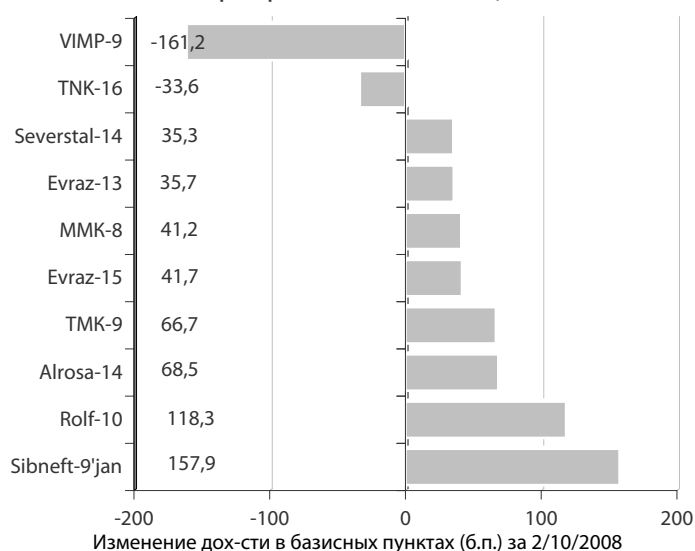


Суверенные еврооблигации РФ

Спрэд доходности индикативного выпуска Россия-30 (Rus'30) к UST'10 расширился на 22 б. п. до отметки в 349 б. п. за счет снижения доходности облигаций UST'10 и роста доходности облигаций Rus'30. Мы ожидаем сегодня увидеть колебания спреда доходности между облигациями Rus'30 и UST'10 в районе 350 б. п.

Индикатор	2 окт	3-мес		12-мес	
		макс.	мин.	макс.	мин.
Rus'30 Ytm, %	7,12	7,19	5,54	7,19	5,22
спрэд к UST'10	349	357	153	357	106
Rus'28 Ytm, %	7,00	7,02	5,98	7,02	5,71
спрэд к UST'10	337	350	191	350	132

Лидеры падения и роста рынка валютных корпоративных облигаций



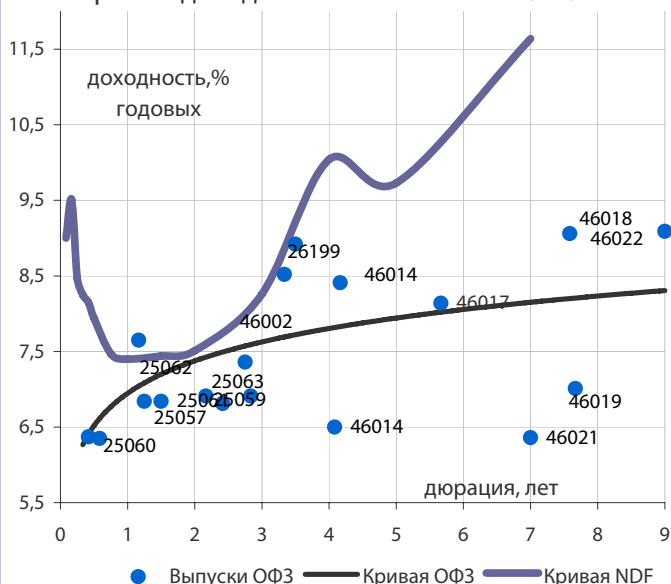
Корпоративные еврооблигации

Индикативные доходности российских корпоративных еврооблигаций вчера преимущественно выросли на фоне значительного расширения спреда доходности базовых активов. Наибольшим ростом индикативной доходности вчера отметились еврооблигации Sibneft-9, Rolf-10 и Alrosa-14. Снижением индикативной доходности выделились евробонды VIMP-9 и TNK-16. В потоке корпоративных новостей нам бы хотелось обратить внимание на производственные успехи Транснефти, которая произведет на этой неделе официальный пуск отрезка нефтепровода ВСТО от Талаканского месторождения в реверсном режиме.

Торговые идеи

Текущая доходность еврооблигаций Транснефти в условиях производственных успехов и ожидающихся хороших финансовых результатов компании, на наш взгляд, выглядит достаточно привлекательно.

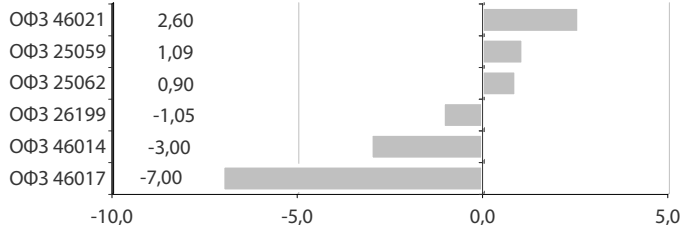
Кривые доходности ОФЗ и NDF на 2/10/2008



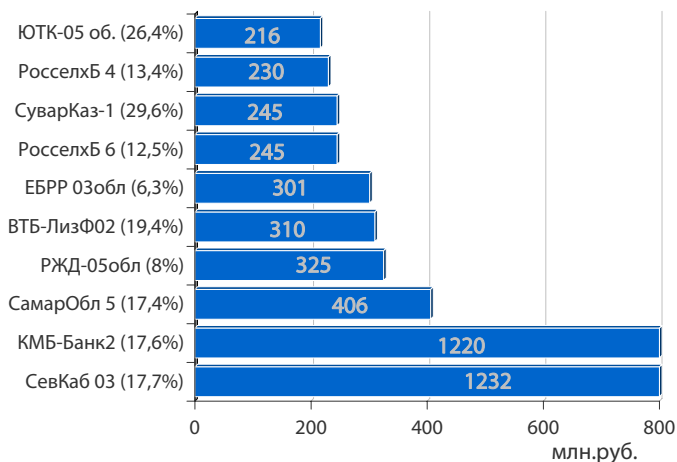
Облигации федерального займа

В четверг на рынке госбумаг котировки ОФЗ изменились разнонаправленно. В лидерах роста котировок оказался выпуск ОФЗ 6021 с дюрацией 7 лет. Снижением отметился выпуск ОФЗ 46017 с дюрацией 7,0 года, а также выпуск ОФЗ 46014 с дюрацией 3,0 года. Мы ожидаем сегодня разнонаправленных колебаний котировок выпусков на рынке госбумаг.

Лидеры роста и падения среди ОФЗ за 2/10/2008, в %



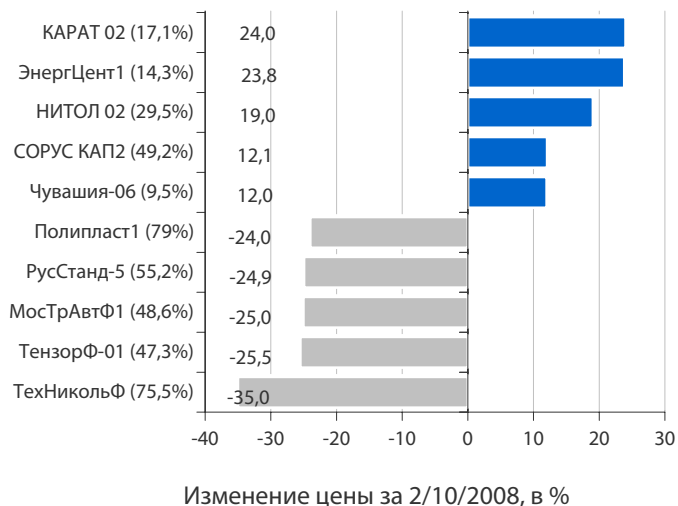
Лидеры оборота за 2/10/2008 (дох-сть по Close)



Корпоративные облигации и облигации региональных и муниципальных органов власти (РиМОВ)

На рынке рублевых корпоративных облигаций в четверг продолжились разнонаправленные изменения котировок облигаций во всех эшелонах выпусков. Благоприятное влияние на рынок облигаций оказывает понижение краткосрочных межбанковских рублевых ставок, которые снизились до уровня в 4-5% годовых. Постепенной нормализации ситуации также должны способствовать усилия, которые прилагает Банк России по снижению ставок по кредитам биржевого РЕПО. Как заявил вчера первый зампред ЦБ РФ А. Улюкаев, Банк России настаивает на том, чтобы среди участников рынка кредиты по биржевому РЕПО выдавались по ставкам не выше 18% годовых и постепенно снижались. По оценке Банка России, Сбербанк, ВТБ и Газпромбанк уже предоставили на рынок биржевого РЕПО в совокупности 60 млрд. руб. В целом на рынке облигаций вчера отмечался интерес к облигациям 3 эшелона выпусков с доходностью выше 17% годовых. Оборот рыночных сделок вчера вырос на 20%, оказавшись на 30% ниже среднеквартального. Объемы в режиме переговорных сделок изменились незначительно, а сделок РЕПО выросли на 28%. В лидерах рыночного оборота вчера были облигации с доходностью 12-14% и 18% годовых. Цены облигаций, ставших лидерами по обороту торгов, вчера изменились разнонаправленно. В лидерах падения цен среди выпусков с наибольшим оборотом торгов оказались облигации СуварКаз-1 с доходностью 29,6% годовых, упавшие в цене на 7,9%, а также облигации ЮТК-05 об. с доходностью 26,4% годовых, понизившиеся в цене на 15,0%. Лидерами роста цен среди выпусков с наибольшим оборотом торгов вчера стали облигации СамарОбл 5 с доходностью 17,4% годовых, выросшие в цене на 1,0%, а также облигации РусСтанд-6 с доходностью 27,6% годовых, выросшие в цене на 7,3%. В условиях снижения ставок краткосрочных рублевых МБК мы предполагаем увидеть преимущественное понижение доходностей облигаций в 1-2 эшелоне выпусков.

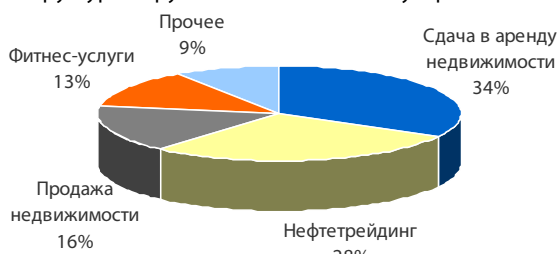
Лидеры и аутсайдеры 2/10/2008 (дох-сть по Close)



Сувар-Казань, 01: оферта 07.10.08 г.

Облигация	Сувар-Казань, 01
Поручитель	СК Оримекс-Сувар
Объем выпуска	900 млн. руб.
Объем в рынке	609 млн. руб.
Дата размещения	28.09.2006
Срок обращения	3 года
Оферта	07.10.08, цена 100
Купон	15.25%
Доходность на ММВБ	21,29%
Организаторы	АК БАРС БАНК, Банк Зенит

Структура выручки ООО "Компания "Сувар-Казань"



	2006	2007	I п/г 2007	I п/г 2008
--	------	------	------------	------------

Основные показатели баланса, млн. руб.

Основные средства	4 248	6 199	4 438	6 368
Внеоборотные активы	6 948	10 026	8 409	9 708
Дебиторская задол-сть	10 282	12 813	13 965	4 276
Кратк-ые фин. вложения	278	640	649	10 470
Оборотные активы	10 829	14 012	14 976	15 127
Всего активов	17 777	24 038	23 385	24 835
Собственные средства	964	1 176	993	1 279
Долгосрочные займы	7 107	9 302	8 725	8 782
Краткосрочные займы	134	376	256	2 048
Кредиторская задол-ть	9 543	11 498	13 364	10 960
Всего пассивов	17 777	24 038	23 385	24 835

Основные показатели прибылей и убытков, млн. руб.

Выручка	1 064	1 545	692	1 240
Валовая прибыль	476	630	282	453
ЕБИТДА	850	1 177	303	685
Прибыль до налогов	62	351	42	188
Чистая прибыль	30	197	14	103

Основные финансовые коэффициенты

Чистый долг, млн. руб.	7 088	9 594	8 743	10 719
Чистый долг/активы	0.40	0.40	0.37	0.43
Капитал/займы	0.13	0.12	0.11	0.12
Чистый долг/выручка	6.66	6.21	6.32	4.32
Чистый долг/ЕБИТДА	8.34	8.15	14.44	7.82
ЕБИТДА/%%	1.14	1.33	1.11	1.49
Рентабельность активов	0%	1%	0%	1%
Рентабельность капитала	3%	17%	3%	16%
Рентабельность ЕБИТДА	80%	76%	44%	55%
Рентаб-ть чистой прибыли	3%	13%	2%	8%



Компания «Сувар-Казань», основанная в 1999 г., является многопрофильным инвестиционным холдингом Казани. Занимается девелопментом коммерческой и жилой недвижимости (портфель проектов – около 550 тыс. кв. м.), управлением офисными и торговыми центрами, а также является агентом по реализации нефти НК «Татнефть» на экспорт.

Крупнейшими объектами компании являются: торгово-офисный комплекс «Suvar Plaza» (111 тыс. кв. м.), ТРК «Сити-Центр» (30 тыс. кв. м.), «XL» (40 тыс. кв. м.), РК «Ривьера» (23 тыс. кв. м.), жилые комплексы («Суворовский», «Каскад», «Серебряный берег»), коттеджный поселок «Загородная усадьба» и отель «Ривьера» (15,6 тыс. кв. м.). Также «Сувар-Казань» владеет сетью кино-театров «SUVAR», ресторанами, ночным клубом и по франшизе управляет фитнес-центрами «Планета Фитнес». Однако стоит отметить, что рынок коммерческой недвижимости Казани уже подходит к насыщению, поэтому компании необходимо искать новые сферы инвестирования, в т.ч. переходя в другие регионы. При этом диверсифицированная бизнес-модель «Сувар-Казани» значительно повышает надежность эмитента – постоянный денежный поток арендных платежей и доходов от сопутствующего бизнеса позволяет в меньшей степени зависеть от заемного капитала.

Ввиду отсутствия консолидированной отчетности при большом количестве дочерних компаний – финансовое положение «Сувар-Казани» можно оценить лишь косвенно: генподрядчиком по строительным объектам выступает ООО «СК «Оримекс-Сувар» (выручка за 2007 г. – 5,77 млрд. руб., прибыль – 67,2 млн. руб.), управлением рядом объектов занимаются также дочерние компании.

В соответствии с отчетностью за I п/г 2008 г. ООО «Компания «Сувар-Казань» высокая долговая нагрузка эмитента сохраняется: чистый долг с начала года вырос на 12% - до 10,7 млрд. руб.; показатель чистый долг/ЕБИТДА снизился – до 7,82х, ЕБИТДА/% составил 1,49х. По сравнению с I п/г 2007 г. компания показала двукратный рост выручки (1,24 млрд. руб.) и ЕБИТДА (0,69 млрд. руб.), рентабельность ЕБИТДА составила 55%. Однако по итогам года рентабельность компании может снизиться - в результате неплатежей «Укртатнафты» за поставку нефти данное направление бизнеса «Сувар-Казани» оказалось парализовано – объем долга (\$ 466 млн.) сопоставим с оборотными активами компании, при том, что взыскать долг будет весьма затруднительно.

Наличие торговых и офисных площадей в собственности «Сувар-Казани» значительно повышают финансовую устойчивость эмитента. Мы ожидаем, что «Сувар-Казань» сможет пройти оферту (дефолт по купону 01.10.08 был техническим), тем более, что компании придется выкупить бумаг только на 609 млн. руб. Если после оферты часть облигаций останется в рынке, можно рекомендовать инвесторам откупить их с доходностью 22% при дюрации 160 дней до погашения.

понедельник 6 октября 2008 г.	10,100	млрд. руб.
□ Газпромбанк-03	10,000	млрд. руб.
□ Новые Горизонты-БО-04	0,100	млрд. руб.

Выплаты купонов

Дата	Сумма	Единица измерения
пятница 3 октября 2008 г.	25,8	млн. руб.
□ Автовазбанк, 1	25,8	млн. руб.
суббота 4 октября 2008 г.	498,6	млн. руб.
□ КрасЭйр, 2009 (CLN)	177,0	млн. руб.
□ Банк Ренессанс Капитал, 2008-2 (LPN)	172,7	млн. руб.
□ Банк Зенит, 4	148,9	млн. руб.
воскресенье 5 октября 2008 г.	1270,3	млн. руб.
□ Россия, 26197	1263,5	млн. руб.
□ Брянск, 25002	6,8	млн. руб.
понедельник 6 октября 2008 г.	66,3	млн. руб.
□ Мехпрачечная ВЧД-1 ДОП ЮУЖД, 1	34,4	млн. руб.
□ Баренцев Финанс, 1	31,9	млн. руб.
вторник 7 октября 2008 г.	246,8	млн. руб.
□ РМК-ФИНАНС, 1	130,9	млн. руб.
□ ТуранАлем Финанс, 1	115,9	млн. руб.
среда 8 октября 2008 г.	806,4	млн. руб.
□ Россельхозбанк, 4	408,9	млн. руб.
□ ВТБ 24, 1	245,3	млн. руб.
□ Уралсвязьинформ, 8	95,7	млн. руб.
□ Волгабурмаш, 1	41,9	млн. руб.
□ ВБРР, 1	14,5	млн. руб.
четверг 9 октября 2008 г.	649,1	млн. руб.
□ ФСК ЭЭС, 4	218,4	млн. руб.
□ ЮТК, 3	149,2	млн. руб.
□ Лаверна, 1	54,9	млн. руб.
□ СОРУС КАПИТАЛ, 2	48,6	млн. руб.
□ КБ МИА (ОАО), 4	44,9	млн. руб.
□ ЕЭСК, 2	43,6	млн. руб.
□ Дикая Орхидея, 1	32,4	млн. руб.
□ Элис, 1	31,4	млн. руб.
□ Волгоград, 34003	25,8	млн. руб.
пятница 10 октября 2008 г.	176,5	млн. руб.
□ Еврокоммерц, 2009 (CLN)	162,5	млн. руб.
□ Россия, 26170	14,0	млн. руб.
понедельник 13 октября 2008 г.	456,4	млн. руб.
□ ВТБ, 2009 (LPN)	350,0	млн. руб.
□ Арктел-инвест, 2	68,6	млн. руб.
□ Пензенская область, 34001	19,1	млн. руб.
□ Липецк, 25001	11,3	млн. руб.
□ Амазонит, 1	7,5	млн. руб.

Погашения и оферты

Дата	Тип операции	Сумма	Единица измерения
пятница 3 октября 2008 г.			
□ СМАРТС, 3	оферта	1,00	млрд. руб.
вторник 7 октября 2008 г.			
□ Северная казна, 1	оферта	1,00	млрд. руб.
□ Сувар-Казань, 1	оферта	0,90	млрд. руб.
среда 8 октября 2008 г.			
□ Банк Зенит, 4	оферта	3,00	млрд. руб.
четверг 9 октября 2008 г.			
□ Нац. капитал, 1	оферта	3,00	млрд. руб.
□ Банк Союз, 2	оферта	2,00	млрд. руб.
□ Холидей Финанс, 1	оферта	1,50	млрд. руб.
□ Лаверна, 1	оферта	1,00	млрд. руб.
□ Русские масла, 2	оферта	1,00	млрд. руб.
пятница 10 октября 2008 г.			
□ Россельхозбанк, 4	оферта	10,0	млрд. руб.
□ Еврокоммерц, 2009 (CLN)	оферта	5,00	млрд. руб.
□ АПК Аркада, 3	оферта	1,20	млрд. руб.
□ Автовазбанк, 1	оферта	0,80	млрд. руб.
вторник 14 октября 2008 г.			
□ ВТБ 24, 1	оферта	6,00	млрд. руб.
четверг 16 октября 2008 г.			
□ Глобус-Лизинг-Финанс, 3	погашение	0,50	млрд. руб.
□ Паркет-Холл-Сервис, 1	оферта	0,30	млрд. руб.
суббота 18 октября 2008 г.			
□ ХКФ Банк, 4	оферта	3,00	млрд. руб.
□ Красноярск, 31005	погашение	1,00	млрд. руб.
понедельник 20 октября 2008 г.			
□ ПФПГ-Финанс, 1	оферта	1,10	млрд. руб.
□ Амазонит, 1	оферта	0,10	млрд. руб.

пятница 3 октября 2008 г.

- 11:55 Германия: Индекс деловой активности в секторе услуг за сентябрь Прогноз - 49.3
- 12:00 Еврозона: Индекс деловой активности в секторе услуг за сентябрь Прогноз - 48.2
- 12:30 Великобритания: Индекс деловой активности в секторе услуг за сентябрь Прогноз - 48.0
- 13:00 Еврозона: Розничные продажи за август Прогноз - 0.3% м/м, -2.4% г/г
- 16:30 США: Количество новых рабочих мест вне сельского хозяйства за сентябрь Прогноз - -95 тыс.
- 16:30 США: Уровень безработицы за сентябрь Прогноз - 6.1%
- 16:30 США: Средняя почасовая оплата труда за сентябрь Прогноз - +0.3% м/м, +3.6% г/г
- 16:30 США: Средняя продолжительность рабочей недели за сентябрь Прогноз - 33.7
- 18:00 США: Индекс деловой активности в секторе услуг за сентябрь Прогноз - 50.0

понедельник 6 октября 2008 г.

- 12:30 Великобритания: Промышленное производство за август
- 12:30 Великобритания: Производство в обрабатывающем секторе промышленности за август
- 23:00 США: Притоки капитала по данным Казначейства за сентябрь

вторник 7 октября 2008 г.

- 09:00 Япония: Индекс опережающих индикаторов за август
- 09:00 Япония: Индекс совпадающих индикаторов за август
- 10:00 Япония: Ежемесячный Отчет Банка Японии.
- 10:30 Япония: Пресс-конференция управляющего Банка Японии.
- 14:00 Германия: Производственные заказы за август
- 17:00 США: МВФ опубликует отчет по мировой финансовой стабильности.
- 17:30 Еврозона: Выступление главы ЕЦБ Ж.-К.Трише
- 22:00 США: Протоколы последнего заседания ФРС.
- 23:00 США: Потребительское кредитование за август

среда 8 октября 2008 г.

- 09:00 Япония: Отчет Экономических обозревателей за сентябрь
- 13:00 Еврозона: Прирост ВВП за 2 квартал 2008 г.
- 14:00 Германия: Производство в обрабатывающем секторе промышленности за август
- 14:00 Германия: Промышленное производство за август
- 15:00 США: Индекс рефинансирования за неделю до 3 октября
- 17:00 США: МВФ опубликует уточненные данные по мировым экономическим прогнозам.
- 18:00 США: Продажи на рынке жилья за август
- 18:35 США: Запасы нефти и нефтепродуктов за неделю до 3 октября

ОАО «Промсвязьбанк»

109052, Москва,
ул. Смирновская, 10, стр. 22

**Круглосуточная
информационно-справочная служба банка:**

8 800 555-20-20 (звонок из регионов РФ бесплатный)
+7 (495) 787-33-34

Инвестиционный департамент

т.: +7 (495) 777-10-20 доб. 70-53-03, 70-20-00
ф.: +7 (495) 777-10-20 доб. 70-47-37
E-mail: ib@psbank.ru


Руководство

Зибарев Денис Александрович Zibarev@psbank.ru	Руководитель департамента	70-47-77
Тулинов Денис Валентинович Tulinov@psbank.ru	Руководитель департамента	70-47-38
Субботина Мария Александровна Subbotina@psbank.ru	Заместитель руководителя департамента	70-47-33

Аналитическое управление

Бобовников Андрей Игоревич Bobovnikov@psbank.ru	Начальник отдела	70-47-31
Монастыршин Дмитрий Владимирович Monastyrshin@psbank.ru	Заместитель начальника отдела	70-20-10
Шагов Олег Борисович Shagov@psbank.ru	Заместитель начальника отдела	70-47-34
Крусткалн Ян Эдуардович Krustkaln@psbank.ru	Главный аналитик	70-47-32
Грицкевич Дмитрий Александрович Gritskevich@psbank.ru	Главный аналитик	70-20-14
Жариков Евгений Юрьевич Zharikov@psbank.ru	Ведущий аналитик	70-47-35
Захаров Антон Александрович Zakharov@psbank.ru	Аналитик	70-47-75

Управление торговли и продаж

Панфилов Александр Сергеевич Panfilov@psbank.ru	Синдикация и продажи	Прямой: +7(495)705-90-97 icq 150-506-020 +7(495)777-10-20 доб. 70-20-13
Павленко Анатолий Юрьевич APavlenko@psbank.ru	Треjder	Прямой: +7(495)705-90-69 или icq 329-060-072 +7(495)777-10-20 доб. 70-47-23
Рыбакова Юлия Викторовна Rybakova@psbank.ru	Треjder	Прямой: +7(495)705-90-68 или icq 119-770-099 +7(495)777-10-20 доб. 70-47-41

Настоящий информационно-аналитический обзор предоставляется исключительно в информационных целях и не содержит рекомендаций или предложений о совершении сделок. ОАО «Промсвязьбанк» уведомляет, что использование представленной информации не обеспечивает защиту от убытков или получение прибыли. ОАО «Промсвязьбанк» и его сотрудники не несут ответственности за полноту и точность предоставленной информации, а также последствия её использования, и оставляют за собой

право пересмотреть её содержание в любой момент без предварительного уведомления.

Настоящим уведомляем всех заинтересованных лиц о том, что при подготовке обзора использовалась информация, полученная из сети Интернет, а также других открытых источников информации, рассматриваемых нами на момент публикации как достоверные.

ОАО «Промсвязьбанк», Москва, ул. Смирновская, 10, т.: 777-10-20, web-сайт: www.psbank.ru

Аналитическое управление Инвестиционного Департамента, т. 777-10-20(доб. 704733), e-mail: ib@psbank.ru