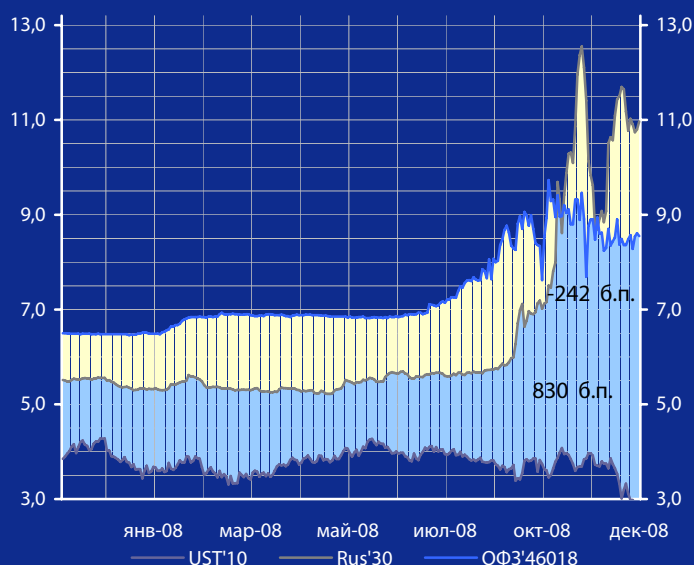
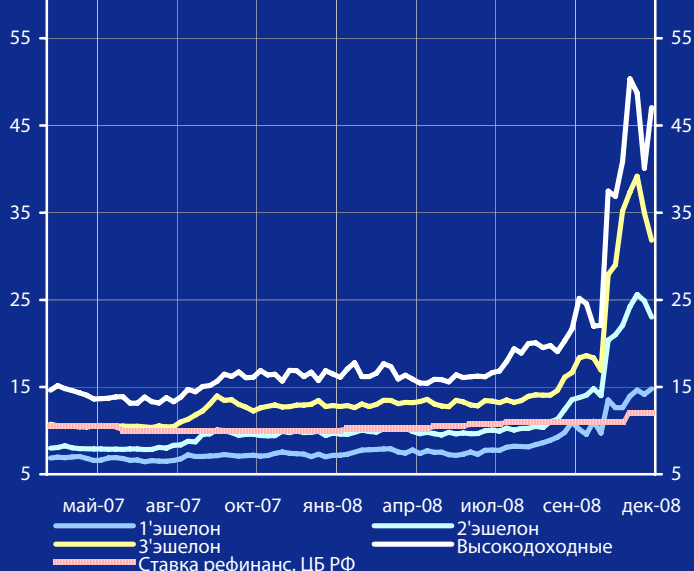


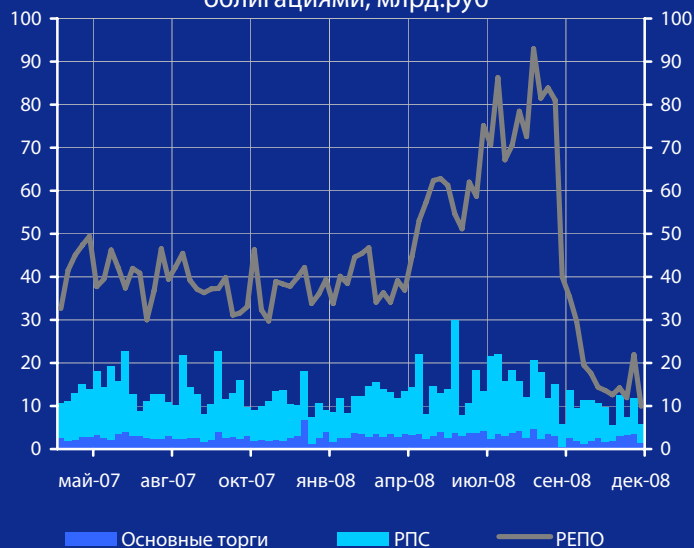
Доходность UST'10, Rus'30 и ОФЗ'46018, %



Доходность корпоративных облигаций, % годовых



Обороты торгов корпоративными облигациями, млрд.руб



Панорама

Краткий обзор долговых рынков

Среда 3 декабря 2008 года

Ключевые индикаторы рынка

Тикер	2 дек	3м max	3м min	12м max	12м min
UST'10, %	2,67	4,08	2,67	4,28	2,67
Rus'30, %	10,97	12,55	5,74	12,55	5,22
ОФЗ'46018,%	8,55	9,73	7,62	9,73	6,46
Libor \$ 3М,%	2,21	4,82	2,13	5,15	2,13
Euribor 3М,%	3,79	5,39	3,79	5,39	3,79
Mibor 3М,%	22,33	23,57	7,84	23,57	5,72
EUR/USD	1,272	1,473	1,245	1,599	1,245
USD/RUR	27,90	28,00	25,00	28,00	23,14

Мировые рынки облигаций

Доходность UST'10 во вторник продолжила снижение, потеряв за день 6 б.п. закрывшись на уровне 2,67%.

[См. стр 3](#)

Суверенные облигации РФ

Спрэд доходности индикативного выпуска Россия-30 (Rus'30) к UST'10 расширился еще на 23 б. п. до отметки в 830 б. п. в условиях противоположного движения доходности американских и российских госбумаг.

[См. стр 3](#)

Корпоративные рублевые облигации

В секторе корпоративных и субфедеральных облигаций во вторник второй день подряд преобладала негативная динамика изменения котировок во всех эшелонах, на фоне значительного объема корпоративных новостей.

[См. стр 4](#)

Новости дня

Минэкономразвития и Минфин разработали проект прогноза социально-экономического развития на 2009-2011 г. с учетом кризисных явлений в экономике страны.

[См. стр 2](#)

Календарь событий сегодня:

Еврозона, США: Индексы деловой активности.

Еврозона: Розничные продажи.

США: Изменение рабочих мест в частном секторе.

[См. стр 6](#)

Макроэкономические индикаторы РФ

Индикатор	Изменение
ВВП (к тому же периоду прошлого года)	-0,6%
Инфляция (Индекс потребительских цен)	11,6%
Денежная база (млрд.руб.)	93,1
Золотовалютные резервы (\$, млрд)	-24,1
Остатки на к/с банков *)	15,0
Депозиты банков в ЦБ *)	-40,5
Сальдо операций ЦБ РФ *)	105,4

*) в млрд. руб. на дату (03.12.08) (02.12.08)

Макроэкономика и банковская система

Минэкономразвития и Минфин разработали проект прогноза социально-экономического развития на 2009-2011 г. с учетом кризисных явлений в экономике страны. Прогноз состоит из трех сценариев - базового, пессимистичного и оптимистичного. По словам замминистра экономического развития А.Клепача, при составлении прогнозов министерства исходили из того, что в базовом варианте цена нефти в 2009 г. составит \$50 за баррель, оптимистичный прогноз рассчитывался исходя из цены нефти \$60, а пессимистический — \$30. Согласно базовому сценарию, в 2009 г. в среднем доллар будет стоить 32 руб. Если мировой кризис приведет к развитию в РФ пессимистичного сценария, то доллар может взлететь до 35 руб.

Просроченная задолженность по корпоративным кредитам, составляющим большую часть кредитного портфеля банков, выросла в октябре на 35,9%, следует из обзора банковского сектора ЦБ РФ за октябрь.

Российские банки увеличили в октябре резервы на возможные потери на 10,5% - до 833,4 млрд. руб., говорится в сообщении Банка России. В сентябре этот объем вырос на 3,8%.

Отрицательная переоценка портфелей ценных бумаг российских банков (без учета векселей) на 1 ноября составила 154 млрд. руб. против 93,9 млрд. руб. на 1 октября текущего года, свидетельствуют данные обзора банковского сектора, подготовленного Банком России.

Госкорпорация "Фонд содействия реформированию ЖКХ" в четверг, 4 декабря, проведет аукцион по размещению в уполномоченных банках 7 млрд. руб. на депозитах до востребования и еще 15 млрд. руб. - на 62 дня.

Снижение стоимости нефти может продлиться еще 12-18 месяцев, заявил главный экономист ВР К.Рулв на конференции в Лондоне. По его словам, мировая экономика восстановится из рецессии в течение 18-24 месяцев, что будет сопровождаться подъемом стоимости нефти.

Новости рынка облигаций

Облигации Татфондбанка включены в Ломбардный список Банка России.

ЛМЗ «Свободный сокол» допустил технический дефолт по оферте, не выкупив облигации третьего выпуска на 1,2 млрд. руб.

ООО «СК «Спецстрой-2» вчера не исполнило оферту по дебютным облигациям.

ООО "ЛЭКстрой" приняло решение установить ставку 3-6 купонов по облигациям серии 01 в размере 15% годовых.

Новости эмитентов

Сбербанк ведет активную работу с Национальным банком Белоруссии по определению способа вхождения на белорусский рынок, заявил глава Сбербанка Г.Греф после встречи с президентом Белоруссии А.Лукашенко.

Северсталь временно сократила выпуск сталелитейной продукции, а также чугуна на одном из своих заводов в Италии. Производство было уменьшено на заводе входящей в группу Lucchini в Пьембино (Тоскана) до 2 января.

Слияние Русала, Норильского никеля и Металлоинвеста целесообразно и может быть интересно государству, заявил глава госкорпорации Ростехнологии и кандидат в совет директоров Норникеля С.Чемезов

НПО "Сатурн": Минпромторговли подготовило необходимые документы для вхождения НПО "Сатурн" в госкорпорацию по двигателестроению, сообщил замглавы министерства Д.Мантуров. "Подготовлен необходимый пакет документов для вхождения Сатурна и Уфимского моторостроительного производственного объединения в госкорпорацию по двигателестроению", - заявил он. "Мы ведем сейчас работу с Минфином по вопросу проведения эмиссии и увеличению уставного капитала компании через Оборонпром, - сказал Мантуров. По его словам, эмиссия на 3 млрд. руб. запланирована на 2009 г. Вместе с тем, стало известно, что НПО "Сатурн" подало в органы занятости заявление о сокращении 4 тыс. рабочих мест на производстве.

Чистая прибыль ОГК-1, рассчитанная по МСФО, за 9 месяцев 2008 г. выросла до 1,4 млрд. руб. с 1,1 млрд. руб. за аналогичный период 2007 г., следует из отчета компании. "Положительная динамика чистой прибыли связана с подачей уточненных деклараций по налогу на прибыль за предыдущие отчетные периоды", - пояснила компания в пресс-релизе. Выручка ОГК-1 за этот период выросла до 38,4 млрд. руб. с 32,5 млрд. руб.

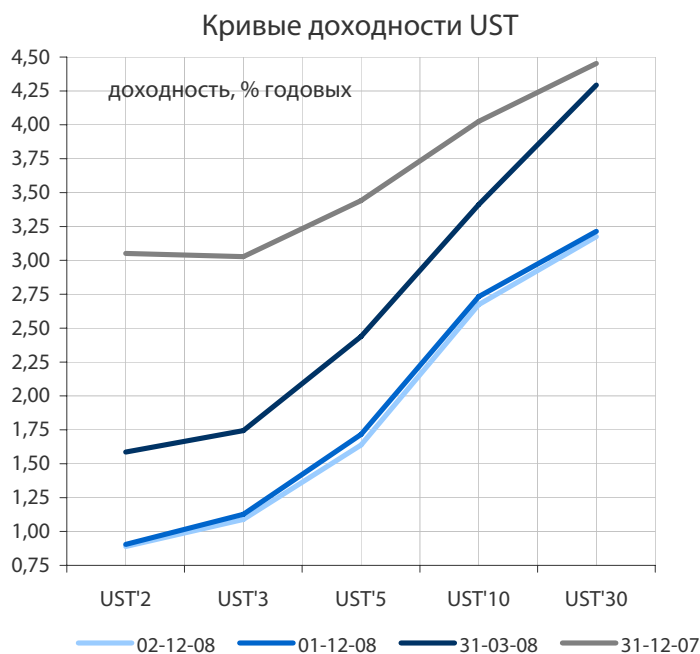
Чистая прибыль ОАО "Аптечная сеть 36,6", по неаудированным данным МСФО, за 3 квартал 2008 г. составила \$3,6 млн. против убытка в \$25 млн. годом ранее. Консолидированные продажи группы за отчетный период по сравнению с аналогичным периодом 2007 г. выросли на 27% - до \$254,4 млн.

СЗТ: Сбербанк предоставит ОАО "Северо-Западный Телеком" (СЗТ) три возобновляемые кредитные линии на общую сумму 1,155 млрд. руб., сообщается в документах СЗТ. Согласно лоту N1, сумма кредита составляет 380 млн. руб., по лоту N2 - 385 млн. руб., по лоту N3 - 390 млн. руб. Договор будет заключен не позднее 31 марта 2009 г. по предусмотренной ставке в размере 13,75% годовых. Срок действия договора по всем трем кредитам составит 18 месяцев.

По материалам газет «Ведомости», «Коммерсант», а также Reuters, interfax.ru, prime-tass.ru, rbc.ru, akm.ru и др.

Облигации казначейства США

Как мы и ожидали, доходность UST'10 во вторник продолжила снижение, потеряв за день 6 б.п. закрывшись на уровне 2,67%. Очередное падение доходности UST'10 до новых минимумов вновь было вызвано заявлениями американских монетарных властей, о том что экстренные программы по предоставлению ликвидности продлятся еще как минимум 3 месяца и часть из которой придет на рынок UST. Свою роль сыграло возобновление падения цен на нефть, на которые повлияли вышедшие данные, том, что объемы продаж новых автомобилей в США упали до минимальных за 25 лет уровней. В условиях нахождения доходности UST очередной день на исторических минимумах, мы не исключаем технической коррекции в UST на фоне их перекупленности.



Индикатор	2 дек	3-мес		12-мес	
		макс.	мин.	макс.	мин.
UST'5 Ytm, %	1,64	3,09	1,64	3,76	1,64
UST'10 Ytm, %	2,67	4,08	2,67	4,28	2,67
UST'30 Ytm, %	3,18	4,42	3,18	4,79	3,18

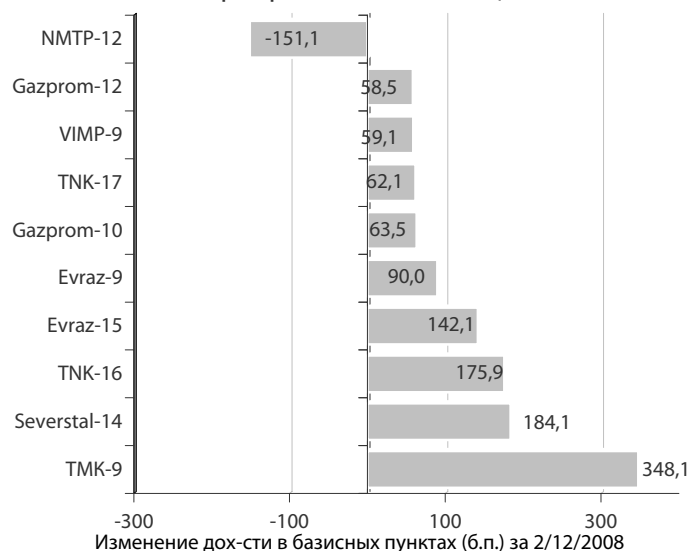


Суверенные еврооблигации РФ

Спрэд доходности индикативного выпуска Россия-30 (Rus'30) к UST'10 расширился еще на 23 б. п. до отметки в 830 б. п. в условиях противоположного движения доходности американских и российских госбумаг. В ближайшее время мы ожидаем увидеть стабилизацию спреда доходности между UST'10 и Rus'30 на фоне коррекции в американских госбумагах.

Индикатор	2 дек	3-мес		12-мес	
		макс.	мин.	макс.	мин.
Rus'30 Ytm, %	10,97	12,55	5,74	12,55	5,22
спрэд к UST'10	830	886	204	886	126
Rus'28 Ytm, %	10,92	11,44	6,12	11,44	5,71
спрэд к UST'10	825	825	242	825	155

Лидеры падения и роста рынка валютных корпоративных облигаций



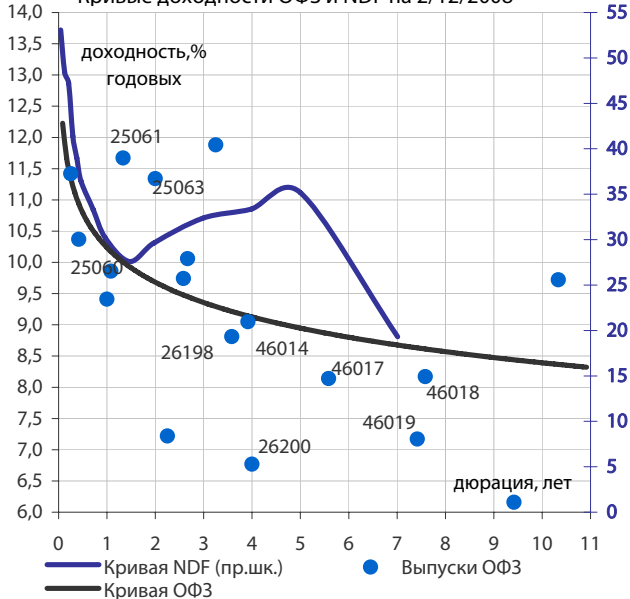
Корпоративные еврооблигации

Индикативные доходности российских корпоративных еврооблигаций во вторник продемонстрировали дружное повышение, на фоне отмечавшегося роста доходности в российских базовых активах. Наиболее значительным ростом индикативной доходности вчера отметились еврооблигации ТМК-9, Severstal-14. Единственной бумагой, доходность которой снизилась стала NMTP-12.

Повышение индикативной доходности вчера также наблюдалось в евробондах Evraz-15 и 9, в которых инвесторы отыгрывали снижение рейтинга компании с Ba3 до Ba2 со стороны Moody's, которое отражает ухудшение операционной среды в промышленности, что, вероятно, может привести к большему сокращению движения наличных средств, чем ранее ожидалось.

Торговые идеи

В текущих условиях рынка мы не рекомендуем инвесторам производить каких-либо краткосрочных покупок и считаем необходимым дождаться стабилизации доходности базовых активов, с целью определения тренда дальнейшего движения.

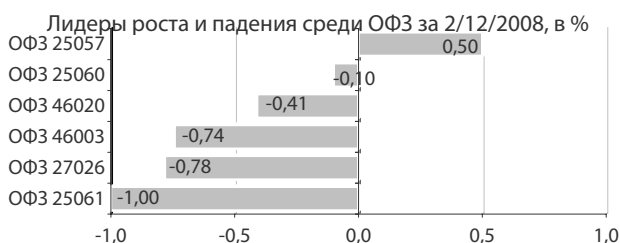
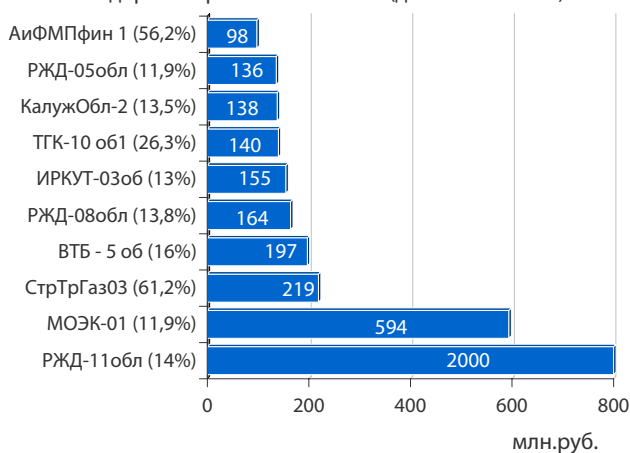
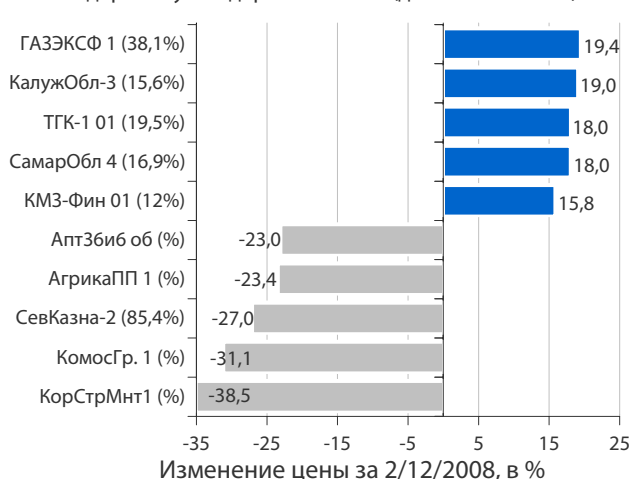
Кривые доходности ОФЗ и NDF на 2/12/2008


Облигации федерального займа

- Обороты в секторе госбумаг во вторник окончательно сошли на нет, показав снижение до минимальной величины с сентября.
- Изменение котировок по торгуемым выпускам отчетливо свидетельствует о развитии понижательной тенденции на рынке и новым попыткам игроков закрепить доходности коротких ОФЗ на рыночных уровнях.
- К сожалению, малое число сделок и умирающий оборот в секторе не позволяет нам говорить о том что доходности уже сейчас могут закрепиться на достигнутых уровнях. Однако повышение волатильности в бумагах с дюрацией до 4 лет в ближайшее время выглядит наиболее вероятных.

Корпоративные облигации и РИМОВ

- В секторе корпоративных и субфедеральных облигаций во вторник второй день подряд преобладала негативная динамика изменения котировок во всех эшелонах, на фоне значительного объема корпоративных новостей.
- На сообщениях о включении НПО «Сатурн» в состав государственного холдинга «Оборонпром» в цене подскочили облигации СатурнНПОЗ, ставшие по итогам дня одними из лидеров роста. По нашему мнению цена в районе 80% от номинала по бумагам компании, вопрос с финансированием которой вероятнее всего решен, выглядит несколько заниженной. Мы рекомендуем инвесторам обратить внимание на короткие 4-месячные бумаги СатурнНПО2, к моменту оферты по которым государство скорее всего успеет консолидировать контрольный пакет, выполнив необходимое условие для предоставления кредита ВЭБа.
- Вышедшие еще в начале недели сообщения о приобретении Альфа-Банком Банка «Северная Казна», к настоящему моменту еще не отразились ростом котировок бумаг уральского банка, ставших вчера одними из лидеров падения (правда скорее всего технического). Мы ожидаем восстановления его котировок по мере раскрытия сторонами параметров сделки и рекомендуем обратить внимание на бумагу.
- На фоне вышедших данных финансовой отчетности Аптечной сети 3б и б, которая говорит о том, что компания продолжает работать в убыток, ее бумаги стали одними из лидеров рыночного снижения, потеряв за день практически четверть от своей курсовой стоимости. Несмотря на снижение фактической величины долга компании, снизившегося на 40% по сравнению с результатами 9 мес. 2007 г., открытым для нее остается вопрос рефинансирования текущей задолженности. 50%-дисконт по облигациям компании отражает сомнения участников рынка в способности компании погасить \$130 млн. краткосрочного долга с помощью \$60 млн., выделяемых ей со стороны ВТБ.
- Мы ожидаем, что в декабре ситуация на рынке облигаций может ухудшиться на фоне традиционного для конца года дефицита ликвидности, в связи с чем предложение бумаг увеличится, цены будут снижаться, а доходность во всех эшелонах может вырасти в среднем на 2-5%.
- Движения в отдельных бумагах также будет зависеть от новостей о возможности компаний своевременно привлечь рефинансирование, спрос на которое однозначно возрастет с учетом ожидающегося до конца года объема погашений и оферт, величина которых, по нашим данным, превышает 360 млрд. руб.


Лидеры оборота за 2/12/2008 (дох-сть по Close)

Лидеры и аутсайдеры 2/12/2008 (дох-сть по Close*)


* доходность свыше 100% годовых не приводится

Выплаты купонов

среда 3 декабря 2008 г.	1679,3	млн. руб.
□ МиГ-Финанс, 01	39,14	млн. руб.
□ РЖД, 3	166,16	млн. руб.
□ Медведь-Финанс, 1	28,24	млн. руб.
□ Санвэй-Груп, 1	56,10	млн. руб.
□ Белон-Финанс, 1	68,07	млн. руб.
□ Дальсвязь, 2	88,26	млн. руб.
□ Дальсвязь, 3	38,60	млн. руб.
□ Карелия, 34009	19,70	млн. руб.
□ Мастер-Банк, 3	68,81	млн. руб.
□ КМБ-Банк, 2	131,38	млн. руб.
□ Сахатранснефтегаз, 1	93,50	млн. руб.
□ КОНТИ-РУС, 1	26,18	млн. руб.
□ ЮТК, 5	75,30	млн. руб.
□ Татфондбанк, 4	85,04	млн. руб.
□ ВТБ 24, 3	244,74	млн. руб.
□ Россия, 28005	450,13	млн. руб.

четверг 4 декабря 2008 г.	507,7	млн. руб.
□ Московский Кредитный банк, 2	57,34	млн. руб.
□ Чувашия, 31005	39,14	млн. руб.
□ УРСА Банк, 3	143,61	млн. руб.
□ Махеев Финанс, 1	45,17	млн. руб.
□ Банк Спурт, 2	32,94	млн. руб.
□ ТГК-4, 1	189,50	млн. руб.

пятница 5 декабря 2008 г.	81,8	млн. руб.
□ ОМЗ, 6	81,78	млн. руб.

суббота 6 декабря 2008 г.	219,4	млн. руб.
□ Детский мир - Центр, 1	49,28	млн. руб.
□ Камская долина-Финанс, 3	17,39	млн. руб.
□ Сатурн, 3	152,71	млн. руб.

понедельник 8 декабря 2008 г.	17,4	млн. руб.
□ РИАТО, 1	17,40	млн. руб.

вторник 9 декабря 2008 г.	522,7	млн. руб.
□ Нутринвестхолдинг, 01	32,90	млн. руб.
□ ЮТэйр-Финанс, 2	25,93	млн. руб.
□ ВолгаТелеком, 4	59,76	млн. руб.
□ Хлебозавод №28, 2	2,24	млн. руб.
□ Алькор и Ко (Л'Этуаль), 1	71,43	млн. руб.
□ ОЗНА-Финанс, 1	26,18	млн. руб.
□ Банк Зенит, 5	249,30	млн. руб.
□ Чувашия, 34007	24,71	млн. руб.
□ Магадан, 34001	30,25	млн. руб.

Планируемые выпуски облигаций

четверг 4 декабря 2008 г.	5,0	млрд. руб.
□ Иркутскэнерго, 1	5,0	млрд. руб.
□ Банк России 4-07-21BR0-8	250,0	млрд. руб.
вторник 9 декабря 2008 г.	10,0	млрд. руб.
□ Россельхозбанк, 5	10,0	млрд. руб.

Погашения и оферты

среда 3 декабря 2008 г.		1,0	млрд. руб.
□ Санвэй-Груп, 1	погашение	1,0	млрд. руб.

четверг 4 декабря 2008 г.		5,0	млрд. руб.
□ ВолгаТелеком, 2	оферта	3,0	млрд. руб.
□ Рубеж-Плюс Регион, 1	оферта	1,0	млрд. руб.
□ Банк Спурт, 2	оферта	1,0	млрд. руб.

понедельник 8 декабря 2008 г.		3,4	млрд. руб.
□ КМБ-Банк, 2	оферта	3,4	млрд. руб.

вторник 9 декабря 2008 г.		3,6	млрд. руб.
□ Сатурн, 3	оферта	3,5	млрд. руб.
□ Хлебозавод №28, 2	погашение	0,1	млрд. руб.

среда 10 декабря 2008 г.		3,7	млрд. руб.
□ Москоммерцбанк, 1	погашение	1,0	млрд. руб.
□ Матрица Финанс, 1	погашение	1,2	млрд. руб.
□ Сахатранснефтегаз, 1	оферта	1,5	млрд. руб.

четверг 11 декабря 2008 г.		6,0	млрд. руб.
□ МиГ-Финанс, 2	оферта	3,0	млрд. руб.
□ Белый фрегат, 1	оферта	1,0	млрд. руб.
□ Северо-Западный Телеком, 4	оферта	2,0	млрд. руб.

пятница 12 декабря 2008 г.		18,7	млрд. руб.
□ Моссельпром Финанс, 1	погашение	1,0	млрд. руб.
□ ФСК ЕЭС, 3	погашение	7,0	млрд. руб.
□ УРСА Банк, 2	погашение	1,5	млрд. руб.
□ РуссНефть, 1	оферта	7,0	млрд. руб.
□ Мастер-Банк, 3	оферта	1,2	млрд. руб.
□ ОЗНА-Финанс, 1	оферта	0,5	млрд. руб.
□ Электроника, АКБ, 2	оферта	0,5	млрд. руб.

понедельник 15 декабря 2008 г.		256,0	млрд. руб.
□ Ретал, 1	оферта	1,0	млрд. руб.
□ Московское областное ипотечное	оферта	5,0	млрд. руб.
□ Банк России, 4-06-21BR0-8	погашение	250,0	млрд. руб.

понедельник 15 декабря 2008 г.		8,3	млрд. руб.
□ Москва, 36	погашение	4,0	млрд. руб.
□ Марийский НПЗ-Финанс, 1	погашение	0,8	млрд. руб.
□ Терна-финанс, 1	погашение	0,5	млрд. руб.
□ Группа НИТОЛ, 1	погашение	1,0	млрд. руб.
□ ИжАвто, 2	оферта	2,0	млрд. руб.

понедельник 15 декабря 2008 г.		8,3	млрд. руб.
□ Москва, 36	погашение	4,0	млрд. руб.
□ Марийский НПЗ-Финанс, 1	погашение	0,8	млрд. руб.
□ Терна-финанс, 1	погашение	0,5	млрд. руб.
□ Группа НИТОЛ, 1	погашение	1,0	млрд. руб.
□ ИжАвто, 2	оферта	2,0	млрд. руб.



среда 3 декабря 2008 г.

- 11:55 Германия: Индекс деловой активности в секторе услуг за ноябрь Прогноз - 46,2
- 12:00 Еврозона: Индекс деловой активности в секторе услуг за ноябрь Прогноз - 43,3
- 12:30 Великобритания: Индекс деловой активности в секторе услуг за ноябрь Прогноз - 41,2
- 13:00 Еврозона: Розничные продажи за октябрь Прогноз - -0.4% м/м, -1.5% г/г
- 13:30 Великобритания: Индекс цен в магазинах по данным Британского Розничного Консорциума за ноябрь
- 15:00 США: Индекс рефинансирования за неделю до 28 ноября
- 15:30 США: Количество запланированных увольнений за ноябрь
- 16:15 США: Изменение рабочих мест в частном секторе от ADP за ноябрь Прогноз - -200 тыс.
- 16:30 США: Затраты на рабочую силу за 3 квартал 2008 Прогноз - 3.8%
- 16:30 США: Производительность вне сельского хозяйства за 3 квартал 2008 Прогноз - 0.9%
- 18:00 США: Индекс деловой активности в секторе услуг за ноябрь Прогноз - 42
- 18:35 США: Запасы нефти и нефтепродуктов за неделю до 28 ноября
- 21:00 США: Выступление президента ФРБ Ричмонда Дж.Лакера
- 22:00 США: Отчет ФРС "Бежевая книга"

четверг 4 декабря 2008 г.

- 13:00 Еврозона: Прирост ВВП (предварительные данные) за 3 квартал 2008 Прогноз - -0.2% к/к, +0.7% г/г
- 15:00 Великобритания: Решение по процентной ставке Банка Англии. Прогноз - 2,00%
- 15:45 Еврозона: Решение по процентной ставке ЕЦБ Прогноз - 2,75%
- 16:30 Еврозона: Пресс-конференция Управляющего ЕЦБ.
- 16:30 США: Заявки на пособие по безработице за неделю до 29 ноября Прогноз - 540,000
- 18:00 США: Фабричные заказы за октябрь Прогноз - -4.3%
- 18:35 США: Запасы природного газа за неделю до 28 ноября
- 19:15 США: Выступление главы ФРС Б.Бернанке от ситуации в секторе жилищного кредитования
- 23:00 США: Притоки капитала по данным Казначейства США за ноябрь

пятница 5 декабря 2008 г.

- 14:00 Германия: Заказы в обрабатывающем секторе промышленности за октябрь Прогноз - -0.5% м/м, -12.1% г/г
- 16:30 США: Средняя продолжительность рабочей недели за ноябрь Прогноз - 33.6
- 16:30 США: Средняя почасовая оплата труда за ноябрь Прогноз - +0.2% м/м, +3.4% г/г
- 16:30 США: Уровень безработицы за ноябрь Прогноз - 6.8%
- 16:30 США: Количество новых рабочих мест за ноябрь Прогноз - -320 тыс.
- 23:00 США: Потребительское кредитование за октябрь Прогноз - +\$1.8 млрд.

ОАО «Промсвязьбанк»

109052, Москва,
ул. Смирновская, 10, стр. 22

**Круглосуточная
информационно-справочная служба банка:**

8 800 555-20-20 (звонок из регионов РФ бесплатный)
+7 (495) 787-33-34

Инвестиционный департамент

т.: +7 (495) 777-10-20 доб. 70-53-03, 70-20-00
ф.: +7 (495) 777-10-20 доб. 70-47-37
E-mail: ib@psbank.ru

**Руководство**

Зибарев Денис Александрович Zibarev@psbank.ru	Руководитель департамента	70-47-77
Тулинов Денис Валентинович Tulinov@psbank.ru	Руководитель департамента	70-47-38
Субботина Мария Александровна Subbotina@psbank.ru	Заместитель руководителя департамента	70-47-33

Аналитическое управление

Бобовников Андрей Игоревич Bobovnikov@psbank.ru	Начальник отдела	70-47-31
Монастыршин Дмитрий Владимирович Monastyrshin@psbank.ru	Заместитель начальника отдела	70-20-10
Шагов Олег Борисович Shagov@psbank.ru	Заместитель начальника отдела	70-47-34
Крусткалн Ян Эдуардович Krustkaln@psbank.ru	Главный аналитик	70-47-32
Грицкевич Дмитрий Александрович Gritskevich@psbank.ru	Главный аналитик	70-20-14
Жариков Евгений Юрьевич Zharikov@psbank.ru	Ведущий аналитик	70-47-35
Захаров Антон Александрович Zakharov@psbank.ru	Аналитик	70-47-75

Управление торговли и продаж

Панфилов Александр Сергеевич Panfilov@psbank.ru	Синдикация и продажи	Прямой: +7(495)705-90-97 icq 150-506-020 +7(495)777-10-20 доб. 70-20-13
Павленко Анатолий Юрьевич APavlenko@psbank.ru	Треjder	Прямой: +7(495)705-90-69 или icq 329-060-072 +7(495)777-10-20 доб. 70-47-23
Рыбакова Юлия Викторовна Rybakova@psbank.ru	Треjder	Прямой: +7(495)705-90-68 или icq 119-770-099 +7(495)777-10-20 доб. 70-47-41
Пинаев Руслан Валерьевич pinaev@psbank.ru	Треjder	Прямой: +7(495)705-97-57 или +7(495)777-10-20 доб. 70-20-23

Настоящий информационно-аналитический обзор предоставляется исключительно в информационных целях и не содержит рекомендаций или предложений о совершении сделок. ОАО «Промсвязьбанк» уведомляет, что использование представленной информации не обеспечивает защиту от убытков или получение прибыли. ОАО «Промсвязьбанк» и его сотрудники не несут ответственности за полноту и точность предоставленной информации, а также последствия её использования, и оставляют за собой право пересмотреть ее содержание в любой момент без предварительного уведомления.

Настоящим уведомляем всех заинтересованных лиц о том, что при подготовке обзора использовалась информация, полученная из сети Интернет, а также других открытых источников информации, рассматриваемых нами на момент публикации как достоверные.

ОАО «Промсвязьбанк», Москва, ул. Смирновская, 10, т.: 777-10-20, web-сайт: www.psbank.ru
Аналитическое управление Инвестиционного Департамента, т. 777-10-20(доб. 704733), e-mail: ib@psbank.ru