



	03.02	02.02	01.02	31.01	28.01
20-00 МСК					
RUR/USD (ЦБ)	28,0104	27,9665	27,9656	28,1136	28,0845
EUR/USD	1,2961	1,3015	1,3031	1,3051	1,3035
URALS (\$/барр.)	38,41	38,99	40,08	39,6	39,87
Золото (\$/тр.унц.)	416,1	420	420,4	420,8	425,7

ВВП (% к аналог. периоду прошлого года)	6,4 (за 3 кв. 2004 г.)	7,0 (за 9 мес. 2004 г.)
Инфляция (ИПЦ)	1,1 % (к ноябрю)	11,7 % (к декабрю 2003 г.)
Денежн. база (млрд. руб.)	1641,8 (24.01.04)	1644,6 (27.12.04)
ЗВР ЦБ (млрд. \$)	118,7 (21.01.05)	120,7 (24.12.04)

Панорама

Краткий обзор валютных, денежных и фондовых рынков
Пятница 04 февраля 2005 года

Новости

ОАО "АФК "Система" подписала предварительное соглашение о приобретении 49% акций индийского сотового оператора Aircel Televentures Ltd за 450 млн долл. Теперь сделка должна быть одобрена властями РФ и Индии. Согласно условиям сделки, у российской компании также существует возможность впоследствии безвозмездно увеличить свою долю в индийской компании с 49 до 51% в случае, если индийское законодательство изменится и позволит это сделать. В настоящее время, по законодательству Индии, иностранные компании не могут контролировать индийские предприятия. Aircel Televentures является холдингом, состоящим из Aircel Ltd. и Aircel Cellular Ltd. Холдинг занимается обеспечением связи и услуг в GSM-диапазоне на юге Индии, и входит в восьмерку крупнейших участников телекоммуникационного рынка страны.

Чистая прибыль ОАО "Ленэнерго" по предварительным прогнозам, за 2004г. составит около 600 млн руб. Прибыль до налогообложения за 2004г. зафиксирована на уровне 1 млрд 36 млн 804 тыс. руб. при задании совета директоров на 2004г. в 805 млн руб. Аналогичный показатель по итогам 2003г. составлял 437 млн руб. Дивиденды могут быть выше уровня прошлого года, если чистая прибыль будет утверждена в указанном размере.

СУАЛ ведет переговоры со Всемирным банком и ЕБРР о предоставлении кредита в 600 млн долл. под проект "Коми-Алюминий". Ранее Всемирный банк и ЕБРР предоставили для финансирования проекта "Коми-Алюминий" кредит в размере 15 млн долл. В.Вексельберг заявил, что концерн Alcoa не будет участвовать в глиноземной части проекта "Коми-Алюминий", однако, возможно, примет участие в алюминиевой части. Проект "Коми-Алюминий" предполагает строительство глиноземного завода мощностью 1,4 млн т в год и алюминиевого завода мощностью до 460 тыс. т.

Нефть, добываемая ОАО "Юганскнефтегаз", в настоящее время перерабатывается на НПЗ ЮКОСа в рамках вновь заключенных договоров процессинга. Нефть поставляется на три НПЗ - Новокуйбышевский, Куйбышевский и Ачинский.

Всемирный банк не возражает против досрочного погашения долгов Россией банку. Такое заявление сделал президент группы Всемирного банка Джеймс Вулфенсон.

Объем золотовалютных резервов Банка России на 28 января составил 128,3 млрд долл. Таким образом, он увеличился за неделю на 9,6 млрд долл., или на 8%. В период с 7 по 21 января золотовалютные резервы уменьшились в общей сложности на 5,9 млрд долл.

Минфин РФ 4 февраля 2005г. проведет доразмещение на вторичном рынке облигаций федерального займа с постоянным купонным доходом (ОФЗ-ПД) выпусков 25057 в объеме 3 млрд руб. и 25058 в объеме 4 млрд руб., находящихся в портфеле Минфина России.

В России нет вектора на национализацию и деприватизацию, заявил глава МЭРТ Г.Греф. Проект приватизации на 2005г. включает в себя около 1,5 тыс. предприятий и организаций.

Связьинвест. Согласован проект указа президента РФ о приватизации "Связьинвеста" со всеми министерствами и ведомствами, в том числе и с силовыми, сообщил глава МЭРТ РФ Г.Греф. Сейчас данный документ находится на стадии юридического согласования. Также Г.Греф отметил, что будет приватизирован госпакет акций (75%), скорее всего приватизация "Связьинвеста" состоится в 2005г.

Газпром. Компания группы "Газпром" - Zarubezhgaz Management und Beteiligungsgesellschaft mbH (ZMB) - приобрела 37,5% долевого участия в чешской компании Gas-Invest a.s., которая занимается сбытом природного газа в Чехии. В 2004г. в Чехию было экспортировано 6,84 млрд куб. м российского газа.

Годовое собрание акционеров РАО "ЕЭС России" запланировано на середину июня. Ориентировочная дата его проведения - 15 июня 2005г.

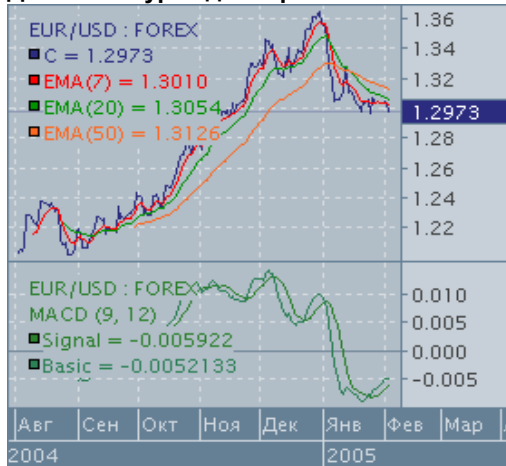
Чистая прибыль ОАО "РИТЭК" в 2004г., по предварительным данным, увеличилась в 2,2 раза по сравнению с 2003г. - до 2,849 млрд руб. Как сообщила пресс-служба компании, рентабельность по чистой прибыли составила 22,8% (по результатам 2003г. - 17,1%). Чистая прибыль компании в 2003г. составила 1,282 млрд руб. Выручка РИТЭКа по итогам 2004г. составила 12,517 млрд руб., что на 67% превышает уровень 2003г.

По материалам газет «Ведомости», «Коммерсант», а также interfax.ru, prime-tass.ru, rbc.ru, akm.ru

Валютный и денежный рынки

		03.02	02.02	01.02	31.01	28.01
Ставка рефинансир. ЦБ	% год	13	14 (с 15.01.04 по 14.06.04)			
Остатки КО в ЦБ	млрд. р.	301,0	303,0	303,9	285,0	289,1
Депозиты КО в ЦБ	млрд. р.	209,4	187,1	168,1	170,9	185,9
MIBOR 1 день	% год	1,57	1,57	1,82	1,81	1,81
ETC (today, USD)	руб.	27,985	28,01	27,9645	28,02	28,0750
ETC (today, EUR)	руб.	36,48	36,603	36,442	36,6285	36,64
Расчет. кросс-курс EUR/USD по ETC		1,3036	1,3068	1,3032	1,3072	1,3051

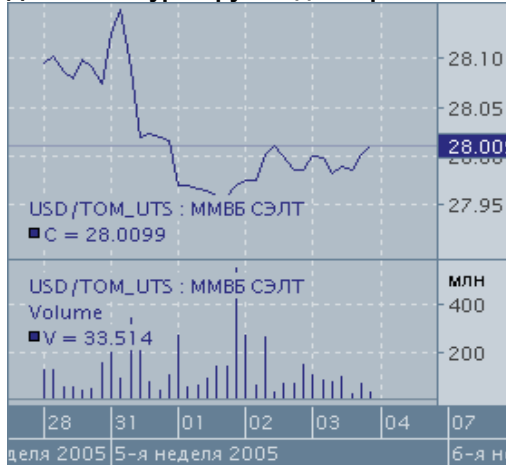
Динамика курса доллар-ЕВРО



Международный валютный рынок. Курс евродоллара оставался стабильным в ходе вчерашних торгов на уровнях 1,3020-1,3030 до объявления решения по ставке ЕЦБ и последующей пресс-конференции Ж.К.Трише, после которых началась активная игра на понижение европейской валюты, которая довольно быстро достигла уровне 1,2963.

Ж.К Трише сказал, что инфляционное давление на экономику не ослабевает, ликвидность в зоне ЕВРО остается избыточной и ее достаточно для форсирования экономического роста, поэтому ставка ЕЦБ остается без изменений. В качестве одной из главных причин инфляционного давления глава ЕЦБ указал высокий уровень нефтяных цен, а также повышение уровня заработной платы без адекватного роста производительности труда. Все эти факторы имеют долгосрочное воздействие на экономику, в связи с чем игроки рынка сделали вывод, что ставки в Еврозоне еще долгое время будут оставаться на уровне, более низком, чем в США, это и послужило активному закрытию длинных позиций по ЕВРО.

Динамика курса рубль-доллар на ММВБ



Также PWC опубликовало отчет, в котором, в частности, утверждалось, что единый уровень ставки, которую устанавливает ЕЦБ не является приемлемым для различных стран (для одних ставка слишком высока, для других—низка), что тормозит рост в одних странах и стимулирует инфляцию в других. Поэтому в нынешних условиях у ЕЦБ нет возможности ни поднимать, ни снижать ставку.

Рост курса доллара усилился после выхода данных о снижении количества обратившихся за пособиями по безработице на фоне неожиданно сильного роста стоимости рабочей силы и снижении производительности труда. Эти данные были истолкованы как ранний индикатор, предупреждающий о том, что количество новых рабочих мест за январь покажет увеличение, а инфляционные процессы в США нарастают, что позволяет надеяться на продолжение процесса повышения ставок в США.

Пока доллару удалось закрепиться выше сильного уровня сопротивления 1,2980, следующий уровень 1,2930, однако пока мы не ожидаем снижения ЕВРО ниже этого уровня до торгов в понедельник, когда станут известны итоги встречи G7.

Внутренний валютный рынок. Курс рубля к доллару большую часть торговой сессии оставался стабильным на фоне стабильности международного рынка, а также из-за отсутствия консенсуса между основными участниками рынка относительно дальнейшей динамики валютного рынка, т.к. с одной стороны ожидания продолжения роста рубля усилились после высказывания А.Кудрина о том, что для сдерживания инфляции политика на валютном рынке сможет быть изменена, с другой стороны, поддержка доллара со стороны ЦБ в ходе вчерашних торгов насторожила участников. Поэтому объемы торгов вчера были незначительными.

Вышедшие вчера данные о динамике ЗВР с 21 по 28 января, которые показали резкий рост этого показателя, скорее всего, отразили факт привлечения ВЭБом кредита от китайских банков для кредитования Роснефти.



Внутренний рынок облигаций

		03.02	02.02	01.02	31.01	28.01
Торги в секции госбумаг на ММВБ	млн. руб.	1237,35	6760,63	372,89	358,81	283,99
Сумма средств в ТС ММВБ	млн. руб.	3839,7	Н.Д.	3320,02	3581,6	3921,6
Объем рынка ОФЗ по номиналу	млрд. руб.	Н.Д.	576,95	570,73	570,73	570,73
Капитализация рынка ОФЗ	млрд. руб.	Н.Д.	564,09	558,02	557,59	556,44
Первичные размещения негос. сектора облигаций	млрд. руб.	0	0	0	0	0
Вторичные торги негос. сектора облигаций	млрд. руб.	8,420	10,430	7,629	5,870	4,450
Индекс корп. обл ММВБ		103,61	103,57	103,59	103,45	103,37

Доходность облигаций первого эшелона

	RUR		USD	
	погаш.	YTM (%)	погаш.	YTM (%)
Газпром	18.01.07	7,41	25.04.07	4,90
АПРОСА	23.10.05	6,29	06.05.08	6,85
ТНК	28.11.06	7,06	06.11.07	5,66

Лидеры и аутсайдеры

МКШВ-01	7,00	АМТЕЛШИНП1	-1,00
КрасЯрск04	1,10	АлтайЭн-1	-0,65
РЕСТОРАНС2	1,00	Хабаровск4	-0,50
ЯрОбл-02	0,95	НиданФудс1	-0,40
ЛенОбл-3об	0,90	ЮТК-03 об.	-0,35



Рынок ГКО-ОФЗ. Вопреки нашим ожиданиям, уровень доходности по госбумагам продолжает слабо снижаться, причем объем торгов несколько повысился. Каких-либо причин для активизации спроса на рынке мы не видели: рубль снижался, ликвидность банков стабильна. В качестве причины можно только предположить наличие неудовлетворенного спроса после аукционов ОФЗ и Москвы накануне, а также вложение части средств, которые были зарезервированы на аукцион по облигациям Газпрома, который был перенесен с 8 февраля на 15-17 февраля. Мы по-прежнему считаем, что доходность находится на заниженном уровне, и не видим причин для дальнейшего роста на рынке госбумаг, вполне возможно, в ближайшие дни может пройти понижательная коррекция и доходность рынка повыситься на 0,05-0,08 п.п.

Доходности к погашению: 2005- 2,9-4,25 %, в 2006-2010-5,3-7,50%, 2012-18– 7,71-7,92%.

Рынок корпоративных облигаций. В ходе вчерашних торгов на рынке прошла незначительная техническая коррекция после бурного роста рынка в начале недели, т.к. часть игроков фиксировала прибыль. В то же время спрос на бумаги оставался на высоком уровне, чему, вероятно, способствовал как неудовлетворенный спрос на прошедших аукционах, так и покупки бумаг инвесторами, которые предполагали участвовать в аукционе по облигациям Газпрома, который был отложен на неделю. В то же время несмотря на значительный спрос, роста цен по выпускам Москвы и 1 эшелона не получилось, т.к. рубль на валютном рынке снижался на фоне роста курса доллара по отношению к ЕВРО.

Именно царящая вчера неопределенность на валютном рынке привела к тому, что ценовые колебания на рынке были смешанными (49 выпусков снизились, 69 – выросли, однако темпы снижения снизившихся бумаг были выше, чем темпы роста растущих). Индикатором неопределенности вчера также были бумаги 3 эшелона, объем рыночных торгов по которым не растет. Лидерами по росту цен на фоне хороших объемов торгов продолжают оставаться бумаги 2 эшелона, как телекомы, спрэды которых к облигациям Москвы уже вплотную приблизились к годовым минимумам.

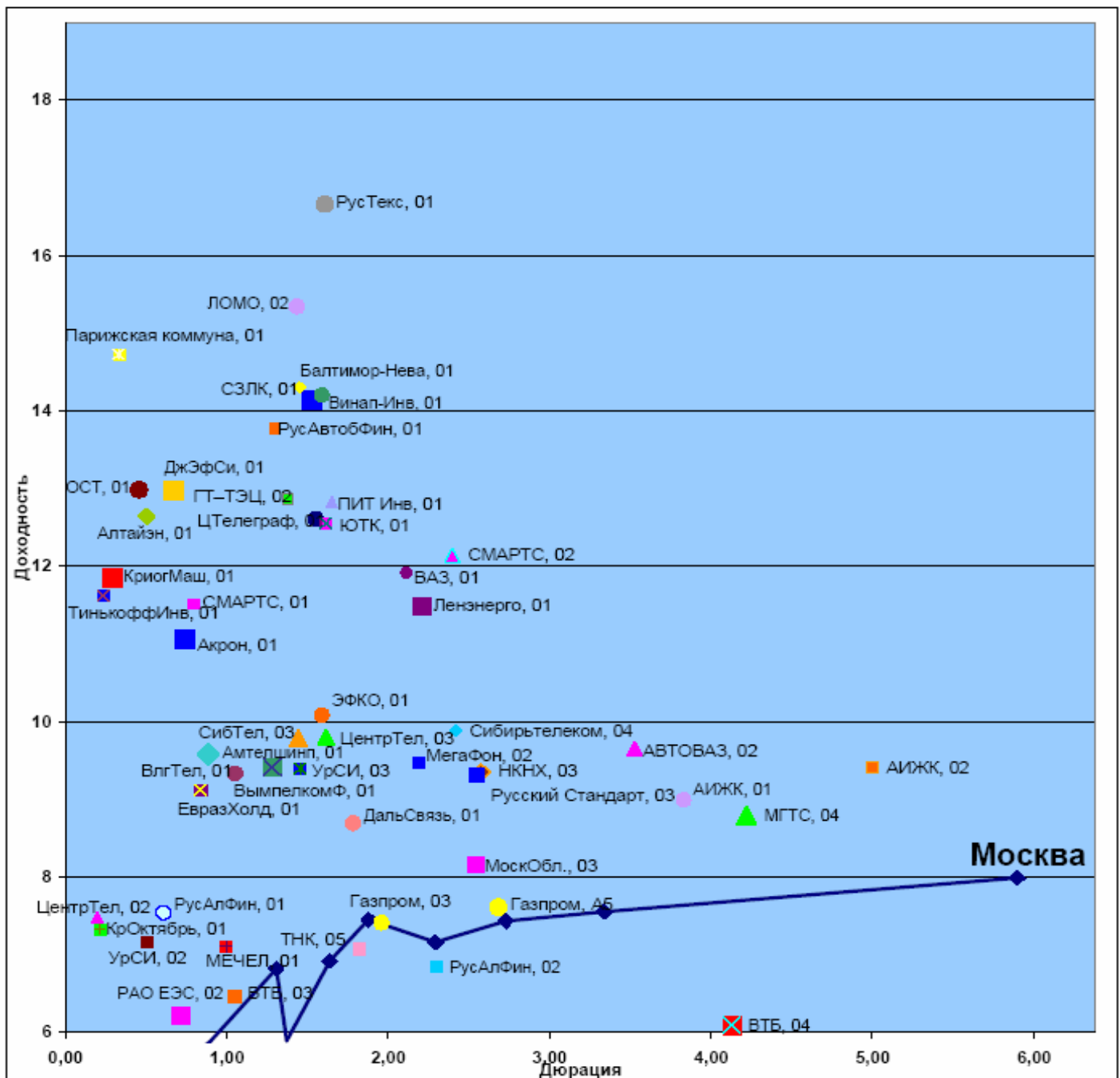
Пока неопределенность для рынка рублевого долга лишь усилилась, т.к. сегодня появилась уже второе высказывание представителей монетарных властей, направленное на укрепление рубля (ЦБ заявил, что с 1 февраля вводится бивалютная корзина). А с другой стороны, на международном рынке ЕВРО продолжает ослабевать по отношению к доллару, что создает предпосылки для снижения рубля к доллару.

Поэтому велика вероятность, что сегодня ярко-выраженной динамики на рынке не будет, а объем торгов снизится.

В то же время нельзя исключить и рост рынка на фоне роста рубля, в том случае, если появятся подробности относительно введения нового корзинного регулирования.

Изменения цен, объемы торгов и текущая доходность негосударственных облигаций

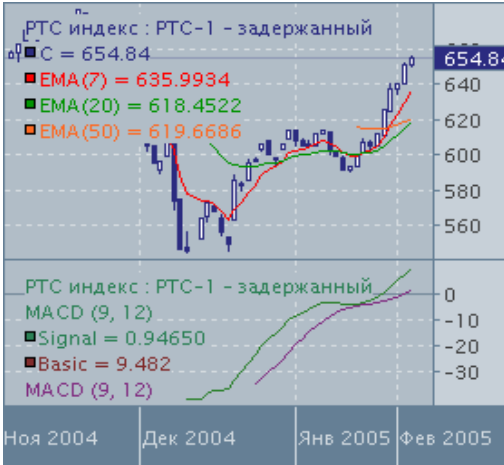
	Изм. цен	Спрэдзы	Рын.сделок	Рын. Оборот	Сделки в РПС	Объем в РПС	Общий оборот
	% от ном.	П.п.	Шт.	Руб.	Шт.	Руб.	руб.
РМОВ	0,15	0,52	478	1 266 684 832	135	4 349 789 026	5 616 473 858
Корпоративные облигации в разрезе эшелонов							
1 эшелон	-0,09	0,20	23	97 445 705	29	624 702 551	722 148 256
2 эшелон	0,21	0,84	145	237 395 068	66	1 220 244 310	1 457 639 378
3 эшелон	-0,02	0,76	293	170 466 794	50	454 839 078	625 305 872
Корпоративные облигации в разрезе отраслей							
Банки	0,05	0,67	28	107 903 233	12	250 057 455	357 960 688
Телекоммуникации и связь	0,32	0,92	96	136 229 828	41	603 775 210	740 005 038
Машиностроение	0,18	0,61	34	20 311 820	10	174 876 750	195 188 570
Металлургия	0,00	0,58	39	18 543 947	17	373 101 291	391 645 238
ТЭК	-0,13	0,55	96	123 923 238	34	535 739 329	659 662 567
Химия и нефтехимия	-0,22	1,55	15	5 884 322	1	10 210 000	16 094 322
Лесная и целлюлозно-бумажная	-0,11	1,40	22	16 780 483	1	9 922 500	26 702 983
Потребительский рынок	0,06	0,58	87	46 619 327	21	271 661 179	318 280 506
Ипотека и строительство	0,63	0,92	14	11 425 943	3	14 890 535	26 316 478



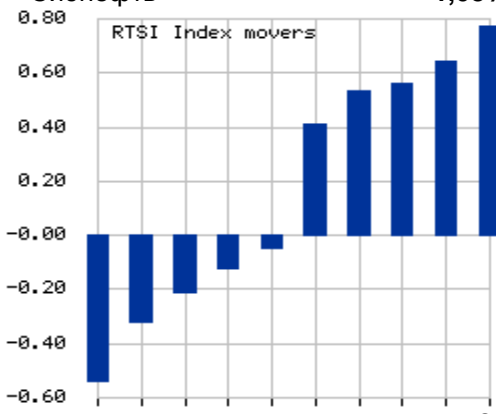
Рынок акций

	03.02.05	02.02.05	01.02.05	31.01.05	28.01.05
Индекс РТС	654,84	650,98	640,32	637,21	625,15
Объем торгов на ММВБ (млрд. руб.)	12,483	12,122	10,675	14,921	11,171
DJIA (20-00 МСК)	10558,4	10577,5	10545,3	10485,9	10410,4
NASDAQ 100 (20-00 МСК)	1504,2	1523,1	1525,2	1518,8	1492,0
Nikkei (20-00 МСК)	11389,4	11407,1	11384,4	11387,6	11320,6

Динамика индекса РТС



- Лидеры роста:**
 - ЮКОС **20,19%**
 - Аэрофлот **15,86%**
 - СтавропольЭн пр. **14,29%**
 - Оренбургнефть пр. **11,20%**
 - УралСвязьИн пр. **8,95%**
- Лидеры падения:**
 - Красный Октябрь **-7,56%**
 - ЛенЭн **-5,62%**
 - ВолгаТелеком **-2,70%**
 - Кировский завод **-1,96%**
 - Сибнефть **-1,08%**



• Судя по всему, в верхах российской власти принято решение сделать все возможное для улучшения инвестиционного климата в РФ, хотя бы в виде форсированного объявления всех положительных новостей, которые только возможно объявить. Такого рвения чиновников на ниве убеждения инвестиционного сообщества о том, что все скоро будет хорошо, как на этой неделе не наблюдалось уже давно.

• В частности вчера на авансцену вышел Г.Греф. Он заявил, что приватизация будет продолжаться, вопрос о слиянии Газпрома и Роснефти будет решен в течение февраля, а проект указа президента о приватизации Связьинвеста согласован со всеми ведомствами, в т.ч., с силовыми.

• Заявление по Газпрому вызвало локальный всплеск роста по этой бумаге, однако он оказался чисто спекулятивным и продолжения не имел, однако по итогам дня бумага, аутсайдер последних дней, все же сумела подрасти на 0,44 %. Большого роста не произошло, в связи с отсутствием интереса иностранных инвесторов к покупкам акций газового монополиста. Они ждут реальных шагов по либерализации рынка акций и пока не склонны верить обещаниям. Однако, т.к. новостной фон, скорее всего, в ближайшее время останется положительным, то продолжения декабрьско-январских продаж со стороны иностранцев мы не ожидаем, а на текущих уровнях есть хороший спрос со стороны российских участников торгов. Поэтому по этой бумаге возможно формирование среднесрочного бокового тренда в диапазоне 75-79 руб. за акцию.

• После подтверждения о намерении ускорить приватизацию Связьинвеста из уст Г.Грефа, продолжили рост как акции Ростелекома, которые прибавили более 5 % по итогам торгов, так и телекоммуникационные компании 2 эшелона, которые увеличили свою курсовую стоимость от 0,5 % до 4 %. По этим бумагам накопился значительный отложенный спрос в связи со снижением акций отрасли в ноябре декабре и стабилизацией в конце декабря-начале января, что привело к недооценке Ростелекома, УРСИ и Дальсвязи, поэтому рост в этих акциях может еще иметь продолжение.

• Акции РАО ЕЭС выглядели вчера хуже рынка, корректируясь после бурного роста в начале недели. Бумага продолжает оставаться высоковолатильной в рамках долгосрочного бокового коридора, причем в последнее время коридор явно имеет тенденцию к сужению, поэтому верхняя граница роста сейчас опустилась до 9,08-9,1, выше которого бумага в среднесрочной перспективе вряд ли поднимется. Акция находится в зоне краткосрочной перекупленности, поэтому сегодня возможно продолжение коррекции до 7,7.

• Снижение по РАО ЕЭС и сокращение темпов роста и объемов торгов по акциям Лукойла, которые прибавили вчера всего 0,77 на ММВБ и откорректировались в РТС на 0,16 %, рынок начинает процесс технической коррекции, которая сможет привести к некоторому снижению индекса РТС в ближайшие дни до 646-647 п.п. Если конечно, запас положительных новостей у чиновников Правительства еще не исчерпан.

31/01/2005 Понедельник

- Размещение Елисейев Палас Отель, 2 [Облигации]. Объем - 300 000 000 / RUR. Номинал – 1000
- 07:30 Япония Импорт нефти в декабре
- 08:00 Япония Начало строительства в декабре
- 08:00 Япония Заказы в строительном секторе в декабре
- 10:00 Великобритания Цены на жилье в январе
- 10:00 Германия Оптовые продажи в декабре с учетом сезонных колебаний
- 10:00 Германия Оптовые продажи в декабре без учета сезонных колебаний
- 13:00 Япония Данные по интервенции форека в декабре
- 13:00 Еврозона Индекс экономического настроения в январе по еврозоне
- 13:00 Еврозона Индекс доверия потребителей в январе по еврозоне
- 13:00 Еврозона Индекс доверия в промышленности в январе по еврозоне
- 13:00 Еврозона Индекс настроения в деловых кругах в январе по еврозоне
- 13:30 Великобритания Индекс доверия потребителей в январе
- 14:00 Великобритания Отчет Конфедерации Промышленников Великобритании за январь
- 16:30 США Личные доходы в декабре
- 16:30 США Личные расходы в декабре
- 16:30 США Показатель инфляции индекс цен / PCE Price Index в декабре
- 16:30 США Показатель инфляции стержневой индекс цен / Core PCE Price Index в декабре
- 16:30 США Продажи на первичном рынке жилья в декабре
- 17:00 США Индекс деловой активности в производственном секторе в январе по данным Нью-Йоркской Ассоциации Менеджеров NY NAPM
- 17:00 США Индекс деловой активности в производственном секторе в январе по данным Чикагской Ассоциации Менеджеров/Chicago Purchasers Index
- 20:30 США Выступление Генерального Прокурора штата Нью-Йорк Eliot Spitzer в Национальном Пресс-Клубе в Вашингтоне
- 23:00 США Цены в сельском хозяйстве в январе

01/02/2005 Вторник

- Выплата купона АИЖК, 02 [Облигации]. Ставка купона - 11 %. Размер купона (RUR) - 55.45
Объем - 1 500 000 000 / RUR. Номинал – 1000. Оценочная сумма выплаты - 83 175 000
- Выплата купона ЧМК (МЕЧЕЛ), 1 [Облигации]. Ставка купона - 12.3 %. Размер купона (RUR) - 61.33
Объем - 1 000 000 000 / RUR. Номинал – 1000. Оценочная сумма выплаты - 61 330 000
- Выплата купона Акрон, 1 [Облигации]. Ставка купона - 13.45 %. Размер купона (RUR) - 33.53
Объем - 600 000 000 / RUR. Номинал – 1000. Оценочная сумма выплаты - 20 118 000
- Оферта ЧМК (МЕЧЕЛ), 1 [Облигации]. Цена оферты – 100. Объем - 1 000 000 000 / RUR. Номинал - 1000
- Погашение Южно-Сахалинск, 1 [Облигации]. Объем - 100 000 000 / RUR. Номинал – 500
- 08:00 Япония Продажи автомобилей в январе
- 11:45 Германия Индекс деловой активности в производственном секторе в январе Reuters
- 12:00 Еврозона Индекс деловой активности в производственном секторе в январе Reuters
- 12:30 Великобритания Индекс деловой активности в производственном секторе в январе
- 12:30 Великобритания Потребительское кредитование в декабре
- 12:30 Великобритания Ипотечное кредитование в декабре
- 13:00 Еврозона Уровень безработицы в декабре
- н.д. США Продажи автомобилей по стране в январе
- 15:45 США Продажи в магазинах ICSC-UBS за неделю до 29 января
- 16:55 США Redbook Индекс продаж в крупных магазинах за неделю до 29 января
- 18:00 США Индекс деловой активности в январе ISM
- 18:00 США Индекс постепенного разгона инфляции в январе
- 18:00 США Расходы на строительство в декабре
- 22:30 США Первый день заседания Федерального Комитета по операциям на открытом рынке
- 02:30 США Доверие потребителей за неделю до 31 января ABC/Wash Post

02/02/2005 Среда

- Выплата купона Нижегородская область, 25001 [Облигации]. Ставка купона - 11.8 %. Размер купона (RUR) - 29.42. Объем - 1 000 000 000 / RUR. Номинал – 1000. Оценочная сумма выплаты - 29 420 000
- Выплата купона Санкт-Петербург, 25028 [Облигации]. Ставка купона - 14.5 %. Размер купона (RUR) - 7.23
Объем - 350 000 000 / RUR. Номинал – 100. Оценочная сумма выплаты - 25 305 000

- Выплата купона Россия, 45002 [Облигации]. Ставка купона - 10 %. Размер купона (RUR) - 29.92
Объем - 9 200 000 000 / RUR. Номинал – 1000. Оценочная сумма выплаты - 275 264 000
- Выплата купона Новосибирская область, 25011 [Облигации]. Ставка купона - 13.5 %. Размер купона (RUR) - 33.29. Объем - 1 500 000 000 / RUR. Номинал – 1000. Оценочная сумма выплаты - 49 935 000
- Размещение Москва, 41 [Облигации]. Объем - 5 000 000 000 / RUR. Номинал - 1000
- Размещение Москва, 42 [Облигации]. Объем - 3 000 000 000 / RUR. Номинал - 1000
- 02:50 Япония Прогнозы по денежному рынку на февраль
- 10:00 Германия Общий объем розничных продаж ВВК в декабре
- 10:00 Германия Розничные продажи за исключением продаж автомобилей и бензина в декабре
- 11:50 Германия Количество безработных и уровень безработицы в январе с учетом сезонных колебаний
- 13:00 Еврозона Индекс цен производителей в промышленности в декабре
- 14:00 США Индекс занятости Hudson в январе
- 15:00 США Ипотечное кредитование за неделю до 28 января / MBA Mortgage Application Index
- 17:00 США Второй день заседания Федерального Комитета по операциям на открытом рынке США
- 18:00 США Индекс количества запланированных увольнений Challenger Layoffs
- 18:30 США Запасы нефти по данным международного энергетического агентства за неделю до 28 января
- 22:15 США РЕШЕНИЕ ПО ПРОЦЕНТНОЙ СТАВКЕ ФРС

03/02/2005 Четверг

- 11:00 Еврозона Заседание Управляющего Совета Европейского Центрального Банка
- 11:55 Германия Индекс деловой активности в секторе услуг в январе
- 12:00 Еврозона Индекс деловой активности в секторе услуг в январе
- 12:30 Великобритания Индекс деловой активности в секторе услуг в январе
- н.д. США Продажи в магазинах в январе
- 14:00 США Индекс занятости Monster в январе
- 15:45 Еврозона РЕШЕНИЕ ПО ПРОЦЕНТНОЙ СТАВКЕ ЕЦБ
- 16:30 Еврозона Пресс-конференция ЕЦБ
- 16:30 США Количество заявок на пособие по безработице за неделю до 29 января
- 16:30 США Производительность вне сельского хозяйства в 4 квартале
- 16:30 США Затраты на рабочую силу в 4 квартале
- 18:00 США Индекс деловой активности в секторе услуг в январе
- 18:00 США Фабричные заказы в декабре
- 18:30 США Запасы природного газа по данным Международного Энергетического Агентства за неделю до 28 января
- 00:30 США Денежная масса M2 за неделю до 24 января

04/02/2005 Пятница

- 4-5 февраля: Встреча стран-членов Большой Семерки в Лондоне
- Выплата купона Алтайэнерго, 1 [Облигации]. Ставка купона - 18 %. Размер купона (RUR) - 44.88
Объем - 600 000 000 / RUR. Номинал – 1000. Оценочная сумма выплаты - 26 928 000
- Выплата купона Сатурн-Инвест, 1 [Облигации]. Ставка купона - 16 %. Размер купона (RUR) - 79.78
Объем - 500 000 000 / RUR. Номинал – 1000. Оценочная сумма выплаты - 39 890 000
- Оферта Сатурн-Инвест, 1 [Облигации]. Цена оферты – 100. Объем - 500 000 000 / RUR.
Номинал – 1000
- 02:50 Япония Еженедельные данные по притокам капитала за неделю до 28 января
- 13:00 Еврозона Предварительный гармонизированный индекс цен потребителей в январе
- 13:00 Еврозона Розничная торговля в декабре
- 14:00 Германия Заказы в производственном секторе в декабре
- 14:00 Германия Внутренние заказы в производственном секторе в декабре
- 14:00 Германия Иностранские заказы в производственном секторе в декабре
- 16:30 США Количество новых рабочих мест вне сельского хозяйства / Non-farm Payrolls в январе
- 16:30 США Количество новых рабочих мест в обрабатывающем секторе пром-ти в январе
- 16:30 США Уровень безработицы в январе
- 16:30 США Средняя почасовая оплата труда в январе
- 16:30 США Средняя продолжительность рабочей недели в январе
- 17:45 США Индекс настроения потребителей Мичиганского Университета в январе
- 23:00 США Treasury STRIPS в январе

Источник: Reuters, www.alpari-idx.ru, www.cbonds.ru, www.rbc.ru