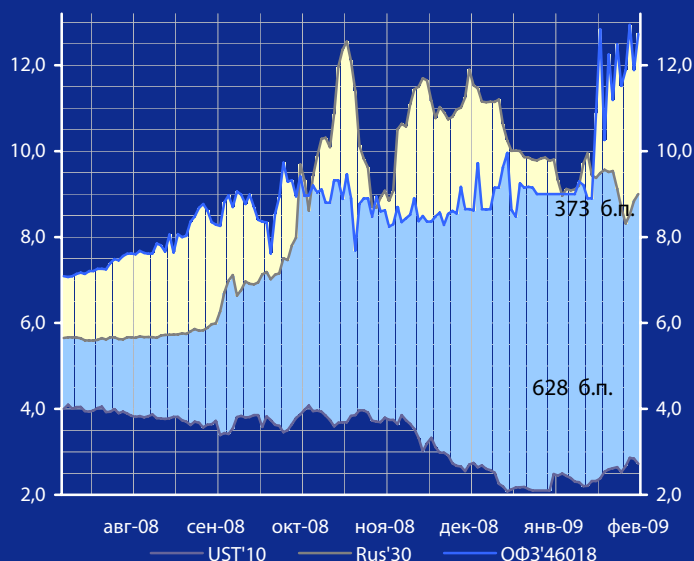
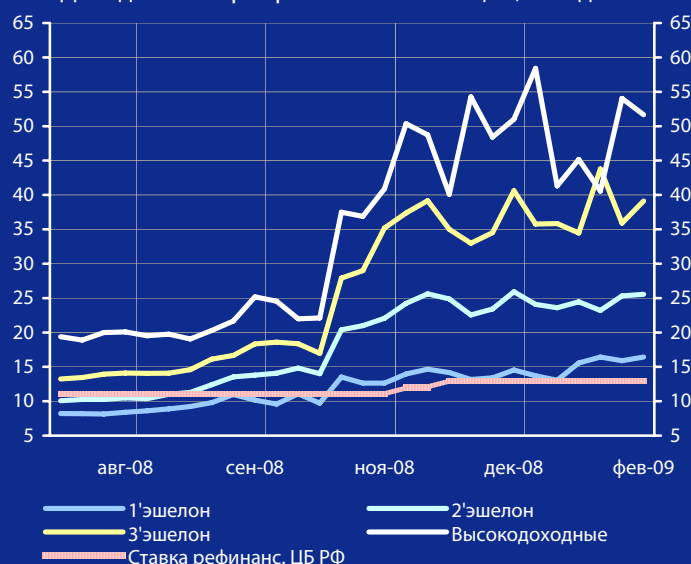


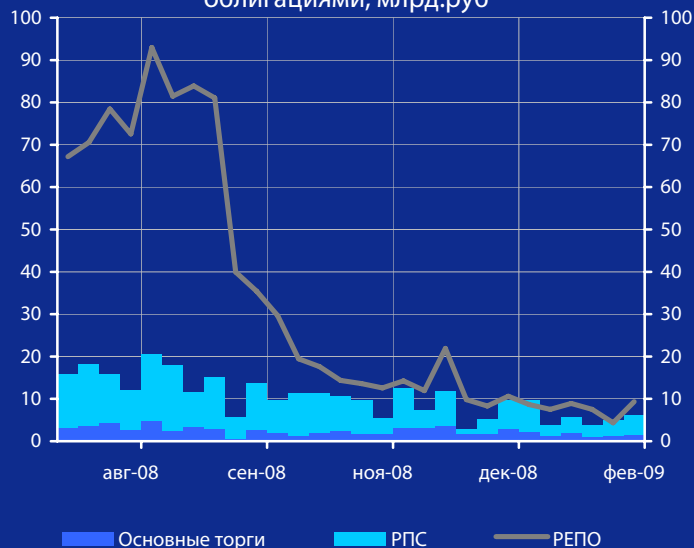
Доходность UST'10, Rus'30 и ОФЗ'46018, %



Доходность корпоративных облигаций, % годовых



Обороты торгов корпоративными облигациями, млрд.руб



Панорама

Краткий обзор долговых рынков

Среда 4 февраля 2009 года

Ключевые индикаторы рынка

| Тикер | 2 фев | 3м max | 3м min | 12м max | 12м min |
|---------------|-------|--------|--------|---------|---------|
| UST'10, % | 2,72 | 3,92 | 2,08 | 4,27 | 2,08 |
| Rus'30, % | 9,00 | 11,90 | 8,31 | 12,55 | 5,22 |
| ОФЗ'46018,% | 12,73 | 12,94 | 8,24 | 12,94 | 6,52 |
| Libor \$ 3М,% | 1,23 | 2,86 | 1,08 | 4,82 | 1,08 |
| Euribor 3М,% | 2,08 | 4,73 | 2,08 | 5,39 | 2,08 |
| Mibor 3М,% | 28,80 | 30,88 | 16,92 | 30,88 | 5,97 |
| EUR/USD | 1,287 | 1,436 | 1,245 | 1,599 | 1,245 |
| USD/RUR | 36,09 | 36,09 | 26,78 | 36,09 | 23,14 |

Мировые рынки облигаций

Доходности американских казначейских облигаций по итогам вчерашних торгов показали стремительный взлет, на фоне разрастающихся опасений инвесторов о том, что власти США намерены еще более увеличить объемы первичного предложения UST.

[См. стр. 3](#)

Суверенные облигации РФ

Индикативная доходность суверенных бумаг Россия-30 (Rus'30) после 3 дней безостановочного повышения скорректировалась.

[См. стр. 3](#)

Корпоративные рублевые облигации

Сектор рублевых корпоративных и РИМОВ облигаций на вчерашних торгах продемонстрировал преимущественное снижение по спектру бумаг 1-3 и высокодоходного эшелонов на фоне возросших до максимальных с 28-30 декабря оборотах торгов в режиме переговорных сделок и репо.

[См. стр. 4](#)

Новости дня

Объем Резервного фонда РФ на 1 февраля 2009 г. составил 4,864 трлн. руб., объем Фонда национального благосостояния (ФНБ) — 2,992 трлн. руб.

[См. стр. 2](#)

Календарь событий сегодня

Еврозона: Розничные продажи за декабрь
США: Количество трудоустроенных за январь
США: Запасы нефти и нефтепродуктов за неделю
Еврозона, Германия, Великобритания, США: Деловая активность в секторе услуг

[См. стр. 6](#)

Макроэкономические индикаторы РФ

| | | | Изменение |
|---|--------------------|----------------------|-----------|
| ВВП (к тому же периоду прошлого года) | 6,2% (3 кв. 08г.) | 8,1% (за 07 г.) | -1,9% |
| Инфляция (индекс потребительских цен) | 0,8% (дек. 2008г.) | 13,3 (к дек. 2007г.) | |
| Денежная база (млрд. руб.) | 3896,1 (26.01.09) | 4283,1 (29.12.08) | -387,0 |
| Международные резервы (\$, млрд.) | 386,5 (23.01.08) | 396,2 (16.01.09) | -9,7 |
| Остатки на к/с банков *) | 419,0 | 475,5 | -56,5 |
| Депозиты банков в ЦБ *) | 83,3 | 82,1 | 1,2 |
| Сальдо операций ЦБ РФ *) | -666,6 | -938,1 | 271,5 |
| *) в млрд. руб. на дату (04.02.09) (03.02.09) | | | |

Макроэкономика и банковская система

Объем Резервного фонда РФ на 1 февраля 2009 г. составил 4,864 трлн. руб., объем Фонда национального благосостояния (ФНБ) — 2,992 трлн. руб., сообщил замдиректора департамента международных финансовых отношений, госдолга и госфинактивов П. Казакевич. В соответствии с Бюджетным кодексом РФ, в январе 2009 г. на счет по учету средств федерального бюджета поступили нефтегазовые доходы федерального бюджета за декабрь 2008 г. в размере 243,62 млрд. руб.

Правительство РФ попросило Транснефтепродукт рассчитать возможность создания резерва нефтепродуктов, чтобы минимизировать последствия колебаний цен на внутреннем рынке, сообщил вице-президент Транснефтепродукта А. Златников.

Новости рынка облигаций

Трансаэро-Финансы привлекли заем авиакомпания "Трансаэро" на 765 млн. руб.

АФК «Система»: ФСФР зарегистрировала 2 выпуск облигаций компании на сумму 20 млрд. руб.

Седьмой континент приступил к рассмотрению возможностей рефинансирования облигаций серии 02, среди которых основными являются конвертация облигаций в привилегированные акции, привлечение дополнительных кредитов коммерческих банков, а также эмиссия новых долговых инструментов.

Дальсвязь готовит 6 выпусков биржевых облигаций на общую сумму 6 млрд. руб., срок обращения каждого выпуска - до 3 лет.

АК «Сибирь» допустила технический дефолт, не исполнив обязательства по выкупу облигаций серии 1.

Новости эмитентов

ГАЗ: комиссия по повышению устойчивого развития экономики поддержала предложение об оказании государственной поддержки Группе ГАЗ, сообщили в секретариате первого вице-преьера И. Шувалова. "Для определения наиболее эффективных форм (поддержки) было дано поручение Минэкономразвития подготовить соответствующие предложения", - отметили в секретариате.

ООО «Копейка-Москва» подписало кредитное соглашение со Сбербанком РФ о предоставлении кредитной линии на 4 млрд. руб. сроком на 3 года.

Банк «Русский стандарт»: чистая прибыль банка по РСБУ за 2008 г. снизилась по сравнению с 2007 г. в 2 раза - до 6,04 млрд. руб.

Альфа-банк: чистая прибыль банка по РСБУ за 2008 г. увеличилась по сравнению с 2007 г. на 16,8% и составила 7,08 млрд. руб.

Бинбанк: чистая прибыль банка по РСБУ за 2008 г. составила 379,2 млн. руб. Балансовая прибыль банка составила 406 млн. руб., чистые активы выросли на 7,5% до 65,7 млрд. руб., собственный капитал банка при этом вырос почти в 1,5 раза до 10,5 млрд. руб.

Связьинвест: чистая прибыль компаний, входящих в телекоммуникационный холдинг по РСБУ, по предварительным данным, в 2008 г. по сравнению с 2007 г. выросла на 6,5% - до 27 млрд. руб. Выручка в отчетный период составила 253 млрд. руб., (+3,6%)

ТМК: консолидированная выручка ТМК за 2008 г. по предварительным данным, увеличилась на 39% и составит \$5,8 млрд., а показатель EBITDA возрос на 7% и превысит \$1 млрд., сообщается в отчете компании. ТМК также ожидает, что уровень производства компании в 2009 г. будет сохранен на уровне 2008 г., а спрос на трубы большого диаметра в РФ в 2009 г. вырастет на 10-15% в условиях продолжения строительства таких проектов, как Бованенково-Ухта и "Северный поток", а также с началом реализации новых проектов, включая Сахалин-Хабаровск-Владивосток, BTC-2, Джубга-Лазаревское-Сочи. При этом компания считает, что спрос в сегменте труб промышленного назначения в I п/г 2009 г. будет оставаться слабым.

Акционеры ТМК на внеочередном собрании одобрили предоставление займа на сумму \$550 млн. для IPSCO Tubulars Inc. Срок предоставления средств - не более 5 лет, ставка - не менее 10%, но не более 15% годовых. Также одобрено предоставление поручительств со стороны ТМК по кредитным линиям ее дочерних предприятий на общую сумму 9,765 млрд. руб. перед Уральским банком Сбербанка. Срок действия кредитных линий - не более 12 месяцев, ставка - не более 20% годовых.

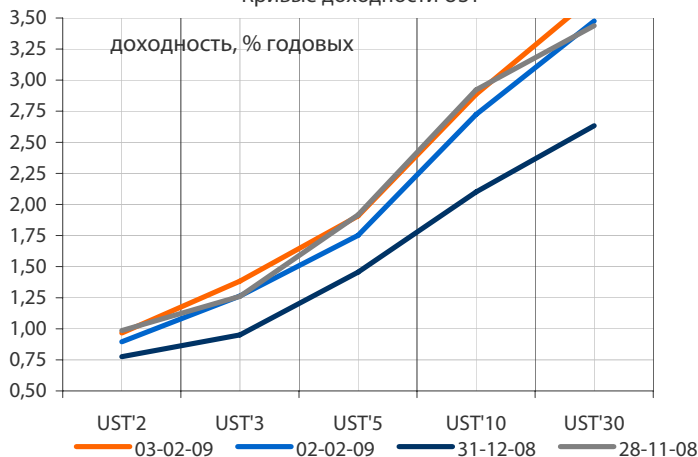
Транснефтепродукт: выручка компании по итогам 2008 г. составила 16,3 млрд. руб., а в 2009 г. по прогнозу, она вырастет на 30% до 21,3 млрд. руб., сообщил президент компании М. Меженцев. По его словам, в 2008 г. прибыль от транспортировки составила 5,8 млрд. руб., прогноз на 2009 г. - 9 млрд. руб.

ТНК-ВР: чистая прибыль компании в 2008 г. сократилась на 0,4% - до \$4,52 млрд., следуют из консолидированного финансового отчета британской нефтегазовой компании British Petroleum (BP). Убыток ТНК-ВР в 4 кв. составил \$1,36 млрд. Прибыль до налогообложения ТНК-ВР в 2008 г. составила \$7,18 млрд. В 4 квартале убыток до налогообложения ТНК-ВР составил \$1,984 млрд.

Тверской вагоностроительный завод: акционеры ТВЗ одобрили заключение кредитных соглашений с ВТБ, совокупный лимит которых может составить до 2 млрд. руб., процентная ставка - не более 20%, срок кредитных соглашений - до 12 месяцев включительно. Привлеченные средства планируется направить на пополнение оборотных средств.

По материалам газет «Ведомости», «Коммерсант», а также Reuters, interfax.ru, prime-tass.ru, rbc.ru, akm.ru, cbonds.info и др.

Кривые доходности UST



| Индикатор | 3 фев | 3-мес | | 12-мес | |
|----------------|--------|--------|--------|--------|--------|
| | | макс. | мин. | макс. | мин. |
| UST'2 Ytm, % | 0,97 | 1,38 | 0,65 | 3,04 | 0,65 |
| UST'5 Ytm, % | 1,91 | 2,56 | 1,26 | 3,76 | 1,26 |
| UST'10 Ytm, % | 2,89 | 3,86 | 2,08 | 4,27 | 2,08 |
| Rus'30 | 8,92 | 11,90 | 8,31 | 12,55 | 5,22 |
| спрэд к UST'10 | 603,80 | 919,00 | 497,40 | 919,00 | 126,40 |
| Rus'28 Ytm, % | 9,30 | 11,46 | 8,93 | 11,46 | 5,72 |
| спрэд к UST'10 | 641,10 | 904,80 | 520,70 | 904,80 | 167,90 |

Облигации казначейства США

Доходности американских казначейских облигаций по итогам вчерашних торгов показали стремительный взлет, на фоне разрастающихся опасений инвесторов о том, что власти США намерены еще более увеличить объемы первичного предложения UST для обеспечения финансирования плана нового президента США по стимулированию экономики. Так, доходность 10-летних бумаг подскочила на 16 б.п., ставка по 5-летним гособлигациям выросла на 14 б.п. Наиболее существенный рост ставки был зафиксирован в длинном сегменте казначейских бумаг - UST'30 улетели сразу на 20 б.п. в район 3,7% годовых. Мы хотим напомнить, что достигнутые вчера уровни доходности по 30-летним бумагам соответствуют значениям 21 ноября, однако в тот момент, ставки по UST'10 составляли 3,20% (сейчас 2,9%) годовых, а по UST'5 – 2.03% годовых (сейчас 1,9%).

В последние дни, в доходности бумаг рынок также закладывает перспективу предстоящих на следующую неделю новых аукционов, общий объем которых составит \$69 млрд. В этих условиях более короткие 2- и 3-летние ноты подросли в доходности на 7 и на 12 б.п.

Суверенные еврооблигации РФ

Индикативная доходность суверенных бумаг Россия-30 (Rus'30) после 3 дней безостановочного повышения скорректировалась.

Спрэд между российскими и американскими бумагами в условиях их встречного движения сузился на 23 б.п. до уровня 604 б.п., а доходность бумаг Россия-30 остановилась на отметке 8,92% годовых. В преддверии публикации завтрашних данных по объему изменения величины резервов, и нового витка опасений относительно снижения суверенного рейтинга страны, повышение доходности евробондов Россия-30 выглядит наиболее вероятным сценарием.

Корпоративные еврооблигации

Уровни доходностей российских корпоративных еврооблигаций в условиях сохраняющейся неопределенности на валютном рынке, вчера изменялись разнонаправленно.

В числе бумаг, снизившихся в доходности, находились евробонды с короткой и средней дюрацией, однако величину внутридневного изменения существенной все же не назовешь. Megafon-9 и Evraz-9 понизились в доходности на 42,3 и 20,1 б.п., в качестве исключения можно назвать лишь короткие бумаги Severstal-9, снизившиеся в доходности на достаточно существенные 250 б.п. В ряду прибавивших в доходности (в среднем 25-50 б.п.) находились еврооблигации VIMP-9, VIMP-11, Sistema-11, что также были не значительными.

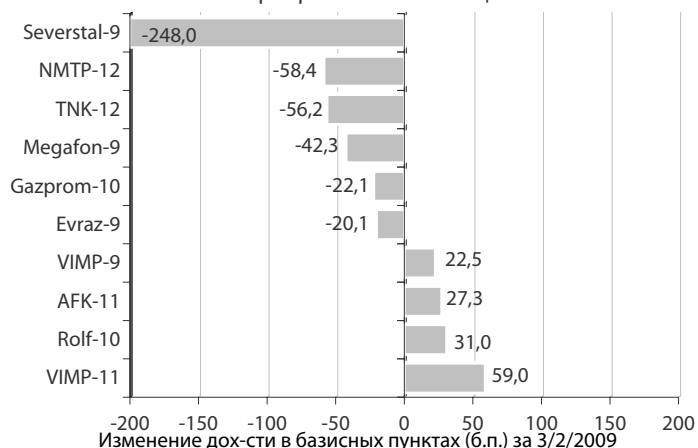
Наблюдаемая на рынке динамика, является достаточно четким подтверждением того, что инвесторы хотят на время приостановить покупки, ожидая сигналов о новых временных горизонтах дальнейшего ослабления рубля и его потенциальной величины.

Динамика спреда Rus'28 и Rus'30 к UST'10



Динамика спреда Rus'28 и Rus'30, б.п.

Лидеры падения и роста рынка валютных корпоративных облигаций

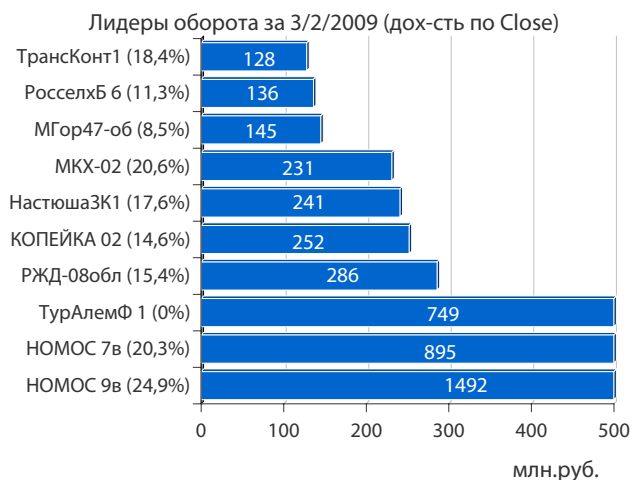
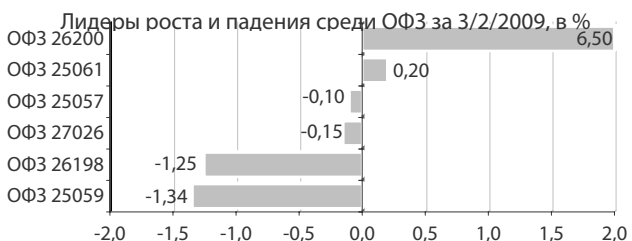
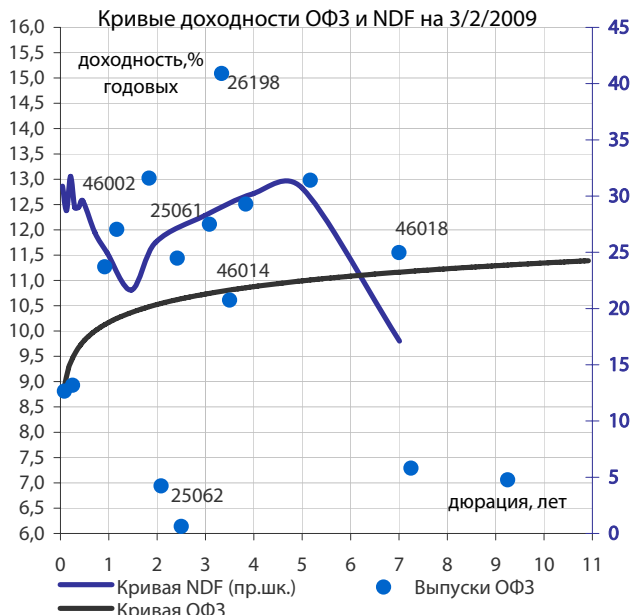


Облигации федерального займа

- Торги в секторе ОФЗ во вторник проходили в условиях низкой активности, что, однако, не помешало некоторым выпускам установить новые рекорды.
- Так, очередной рекорд доходности был установлен по бумагам выпуска ОФЗ 26198 (дюрация 3,3 года), которая продолжила увеличиваться второй день подряд и превысила по итогам дня психологическую отметку 15% годовых. Мы вновь полагаем, что участники рынка, в первую очередь, потенциальные покупатели размещаемых завтра выпусков ОФЗ 25065 и 25066, делают все усилия по максимизации рыночных доходностей аналогичных по дюрации бумаг.

Корпоративные облигации и РИМОВ

- Сектор рублевых корпоративных и РИМОВ облигаций на вчерашних торгах продемонстрировал преимущественное снижение по спектру бумаг 1-3 и высокодоходного эшелона на фоне возросших до максимальных с 28-30 декабря оборотах торгов в режиме переговорных сделок и репо.
- По всей видимости, банки, ограниченные в ликвидности за счет существенно суженных лимитов по беззалоговым кредитам и операциям прямого репо, больше стали проводить операций межбанковского репо.
- Среди компаний, которые в последние дни успешно привлекли рефинансирование, нам хотелось бы отметить Копейку, подразделения которой получили значительные средства, что является очередным фактором, увеличивающим уровень спокойствия инвесторов в преддверии оферты по займу 2 серии, которая намечена на 18 февраля. Новые кредиты ВБД ПП на 3,2 млрд. руб. могли стать катализатором роста котировок бумаг компании 2 серии на 8,2% по итогам вчерашних торгов. Упавшие вчера на 7,8% бумаги Белон-02 (дюрация до оферты 0,33 года), доходность которых в настоящий момент составляет 169,9% годовых, по всей видимости, не учитывают тот факт, что в условиях сложной ситуации 4 кв. за счет вновь привлеченных средств от крупных банков компания успешно рефинансировала 3,8 млрд. руб. краткосрочных кредитов. И, наконец, предоставление головной компанией АК «Трансаэро» кредита непосредственно эмитенту также выглядит позитивной новостью в преддверии погашения компанией своих обязательств в этот четверг.
- В потоке корпоративных новостей, нам хотелось бы также обратить внимание на финансовые отчеты российских банков публикуемые в эти дни. Среди них, особое внимание привлекают позитивные результаты банка ВТБ 24, увеличившего чистую прибыль более чем в 6 раз. Мы считаем, что 2-недельные и 4-месячные бумаги банка серий 2 и 3, соответственно, в условиях некоторой коррекции доходности в бумагах 1 эшелона выглядят устойчиво. Бумаги банковского сектора, на фоне поступающих сообщений о запуске плана по капитализации банков на общую сумму до 225 млрд. руб., в ближайшие дни могут оказаться в числе фаворитов на рынке.
- Сегодня на рынке мы ожидаем продолжения роста активности торгов в режиме репо, что скорее всего будет сопровождаться повышением их ставок, при этом внимание рынка будет обращено на заявления властей относительно дальнейших подробностей плана по поддержке банков и мер по стабилизации валютного рынка.



Выплаты купонов

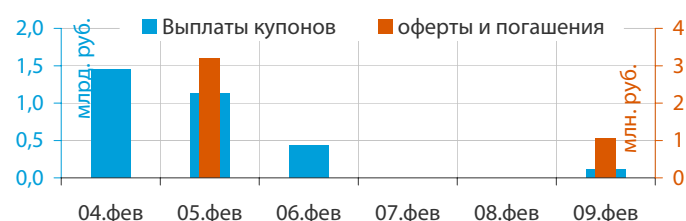
| субъект | сумма | единица измерения |
|---|--------|-------------------|
| среда 4 февраля 2009 г. | | |
| КРЕДИТ ЕВРОПА БАНК, 1 | 174,5 | млн. руб. |
| Россия, 25061 | 621,8 | млн. руб. |
| Россия, 25062 | 650,7 | млн. руб. |
| четверг 5 февраля 2009 г. | | |
| Газпром, 6 | 173,3 | млн. руб. |
| ТРАНСАЭРО-Финансы, 1 | 132,9 | млн. руб. |
| Комплекс Финанс, 1 | 77,3 | млн. руб. |
| Арсенал, 3 | 20,9 | млн. руб. |
| СОРУС КАПИТАЛ, 1 | 47,9 | млн. руб. |
| Мираторг Финанс, 1 | 180,8 | млн. руб. |
| Синтерра, 1 | 164,6 | млн. руб. |
| Группа ЛСР(ОАО), 2 | 330,4 | млн. руб. |
| пятница 6 февраля 2009 г. | | |
| Евростиль, 1 | 2,2 | млн. руб. |
| Крайинвестбанк, 1 | 36,8 | млн. руб. |
| Банк Москвы, 2 | 391,4 | млн. руб. |
| понедельник 9 февраля 2009 г. | | |
| Стратегия-лизинг, 2 | 13,7 | млн. руб. |
| Банк Национальная Факторинговая Компания (ЗАО), 1 | 2,5 | млн. руб. |
| РК-Газсетьсервис, 2 | 59,8 | млн. руб. |
| Реил Континент-Терминал 1, 1 | 27,4 | млн. руб. |
| Престиж-Экспресс-Сервис, 1 | 3,5 | млн. руб. |
| ИК Стратегия, 2 | 8,5 | млн. руб. |
| вторник 10 февраля 2009 г. | | |
| ЭйрЮнион, 1 | 41,1 | млн. руб. |
| ГАЗ-финанс, 1 | 231,9 | млн. руб. |
| ОРГРЭСБАНК, 1 | 15,0 | млн. руб. |
| Полесье, 1 | 19,9 | млн. руб. |
| ПФ ТрансТехСервис, 1 | 29,9 | млн. руб. |
| Ивановская область, 34001 | 22,4 | млн. руб. |
| Далур-Финанс, 1 | 33,6 | млн. руб. |
| ВТБ 24, 2 | 383,9 | млн. руб. |
| вторник 10 февраля 2009 г. | | |
| Санкт-Петербург, 26006 | 249,5 | млн. руб. |
| Газпром, 4 | 205,0 | млн. руб. |
| Россия, 46017 | 1596,0 | млн. руб. |
| Белгородская область, 31001 | 41,8 | млн. руб. |
| ЮниКредит Банк, 2 | 113,0 | млн. руб. |
| Россия, 46002 | 2782,6 | млн. руб. |
| Банк Русский стандарт, 6 | 243,8 | млн. руб. |
| Россия, 46020 | 4645,4 | млн. руб. |
| Департамент Финансов Тверской обл., 34001 | 24,5 | млн. руб. |
| ТГК-10, 2 | 243,1 | млн. руб. |
| Россия, 25063 | 309,2 | млн. руб. |

Погашения и оферты

| субъект | тип операции | сумма | единица измерения |
|---------------------------------------|--------------|-------|-------------------|
| четверг 5 февраля 2009 г. | | | |
| ТРАНСАЭРО-Финансы, 1 | погашение | 2,50 | млрд. руб. |
| ТОП-КНИГА, 1 | погашение | 0,70 | млрд. руб. |
| понедельник 9 февраля 2009 г. | | | |
| Сибкадеминвест, 1 | оферта | 1,00 | млрд. руб. |
| Престиж-Экспресс-Сервис, 1 | оферта | 0,06 | млрд. руб. |
| вторник 10 февраля 2009 г. | | | |
| ОРГРЭСБАНК, 1 | погашение | 0,50 | млрд. руб. |
| ПФ ТрансТехСервис, 1 | оферта | 1,00 | млрд. руб. |
| среда 11 февраля 2009 г. | | | |
| ЮниКредит Банк, 2 | погашение | 3,00 | млрд. руб. |
| ДВТГ-Финанс, 1 | оферта | 1,00 | млрд. руб. |
| четверг 12 февраля 2009 г. | | | |
| БПФ, 1 | погашение | 0,50 | млрд. руб. |
| ГАЗ-финанс, 1 | оферта | 5,00 | млрд. руб. |
| Комплекс Финанс, 1 | оферта | 1,00 | млрд. руб. |
| пятница 13 февраля 2009 г. | | | |
| Инком-Лада, 2 | оферта | 1,40 | млрд. руб. |
| Реил Континент-Терминал 1, 1 | оферта | 0,50 | млрд. руб. |
| Банк Москвы, 2 | оферта | 10,00 | млрд. руб. |
| ТГК-10, 2 | оферта | 5,00 | млрд. руб. |
| воскресенье 15 февраля 2009 г. | | | |
| Росбанк, 1 | погашение | 3,00 | млрд. руб. |
| понедельник 16 февраля 2009 г. | | | |
| Банк Зенит, 2 | погашение | 2,00 | млрд. руб. |
| ВТБ 24, 2 | оферта | 10,00 | млрд. руб. |
| вторник 17 февраля 2009 г. | | | |
| Отечественные лекарства-Фина | погашение | 1,30 | млрд. руб. |
| Юниаструм Банк, 1 | погашение | 1,00 | млрд. руб. |
| Далур-Финанс, 1 | оферта | 0,52 | млрд. руб. |
| среда 18 февраля 2009 г. | | | |
| ТД Копейка (ОАО), 2 | оферта | 4,00 | млрд. руб. |
| Трансмашхолдинг, 2 | оферта | 4,00 | млрд. руб. |
| Москоммерцбанк, 2 | оферта | 3,00 | млрд. руб. |
| четверг 19 февраля 2009 г. | | | |
| Банк Русский стандарт, 6 | оферта | 6,00 | млрд. руб. |
| Красный Богатырь, 1 | оферта | 2,00 | млрд. руб. |
| Россия, 34002(ГСО-ППС) | погашение | 10,00 | млрд. руб. |

Планируемые выпуски облигаций

| субъект | сумма | единица измерения |
|--|--------|-------------------|
| среда 4 февраля 2009 г. | | |
| Россия, 25065 (ОФЗ-ПД) | 8000,0 | млн. оуб. |
| Россия, 25066 (ОФЗ-ПД) | 7000,0 | млн. оуб. |
| четверг 5 февраля 2009 г. | | |
| Банк России, 4-08-21BR0-8 (доразмещение) | 5000,0 | млн. руб. |



среда 4 февраля 2009 г.

- Великобритания: Индекс доверия потребителей за январь Прогноз - 45
- 11:55 Германия: Индекс деловой активности в секторе услуг за январь Прогноз - 45.4
- 12:00 Еврозона: Индекс деловой активности в секторе услуг за январь Прогноз - 42.5
- 12:30 Великобритания: Индекс деловой активности в секторе услуг за январь Прогноз - 40.4
- 13:00 Еврозона: Розничные продажи за декабрь Прогноз - -0.2% м/м, -1.4% г/г
- 15:00 США: Индекс рефинансирования за неделю до 31 января
- 16:15 США: Количество трудоустроенных за январь Прогноз - -530 тыс.
- 18:00 США: Индекс деловой активности в секторе услуг за январь Прогноз - 39.0
- 18:30 США: Данные по запасам нефти и нефтепродуктов за неделю до 30 января

четверг 5 февраля 2009 г.

- 14:00 Германия: Заказы в обрабатывающем секторе промышленности за декабрь Прогноз - -2.0% м/м
- 15:00 Великобритания: Решение по процентной ставке Банка Англии. Прогноз - 1.00%
- 15:45 Еврозона: Решение по процентной ставке ЕЦБ. Прогноз - 2.00%
- 16:30 США: Затраты на рабочую силу за 4 квартал 2008 Прогноз - 3.0%
- 16:30 США: Предварительные данные по объему производительности вне сельского хозяйства за 4 квартал 2008 Прогноз - 1.0%
- 16:30 Еврозона: Пресс-конференция управляющего ЕЦБ.
- 18:00 США: Фабричные заказы за ноябрь Прогноз - -3.0%
- 18:30 США: Запасы природного газа за неделю до 30 января

пятница 6 февраля 2009 г.

- 08:00 Япония: Индекс совпадающих индикаторов за декабрь Прогноз - 92.3%
- 08:00 Япония: Индекс опережающих индикаторов за декабрь Прогноз - 79.0%
- 12:30 Великобритания: Индекс производственных цен на входе за январь Прогноз - 0.6% м/м, 2.0% г/г
- 12:30 Великобритания: Индекс производственных цен на выходе за январь Прогноз - -0.2% м/м, 3.4% г/г
- 12:30 Великобритания: Производство в обрабатывающем секторе промышленности за декабрь Прогноз - -1.4% м/м, -8.5% г/г
- 12:30 Великобритания: Промышленное производство за декабрь Прогноз - -1.2% м/м, -7.8% г/г
- 14:00 Германия: Промышленное производство за декабрь Прогноз - -2.5%
- 16:30 США: Средняя продолжительность рабочей недели за январь Прогноз - 33.3
- 16:30 США: Средняя почасовая оплата труда за январь Прогноз - 0.3%
- 16:30 США: Уровень безработицы за январь Прогноз - 7.4%
- 16:30 США: Количество новых рабочих мест за январь Прогноз - -500 тыс.

ОАО «Промсвязьбанк»

109052, Москва,
ул. Смирновская, 10, стр. 22

**Круглосуточная
информационно-справочная служба банка:**

8 800 555-20-20 (звонок из регионов РФ бесплатный)
+7 (495) 787-33-34

Инвестиционный департамент

т.: +7 (495) 777-10-20 доб. 70-53-03, 70-20-00
ф.: +7 (495) 777-10-20 доб. 70-47-37
E-mail: ib@psbank.ru

**Руководство****Зибарев Денис Александрович**

Zibarev@psbank.ru

Руководитель департамента

70-47-77

Тулинов Денис Валентинович

Tulinov@psbank.ru

Руководитель департамента

70-47-38

Субботина Мария Александровна

Subbotina@psbank.ru

Заместитель руководителя департамента

70-47-33

Аналитическое управление**Бобовников Андрей Игоревич**

Bobovnikov@psbank.ru

Начальник отдела

70-47-31

Монастыршин Дмитрий Владимирович

Monastyrshin@psbank.ru

Заместитель начальника отдела

70-20-10

Шагов Олег Борисович

Shagov@psbank.ru

Заместитель начальника отдела

70-47-34

Крусткалн Ян Эдуардович

Krustkaln@psbank.ru

Главный аналитик

70-47-32

Грицкевич Дмитрий Александрович

Gritskevich@psbank.ru

Главный аналитик

70-20-14

Жариков Евгений Юрьевич

Zharikov@psbank.ru

Ведущий аналитик

70-47-35

Захаров Антон Александрович

Zakharov@psbank.ru

Аналитик

70-47-75

Управление торговли и продаж**Панфилов Александр Сергеевич**

Panfilov@psbank.ru

Синдикация и продажи

Прямой: +7(495)705-90-97

icq 150-506-020

+7(495)777-10-20 доб. 70-20-13

Галямина Ирина Александровна

Galiamina@psbank.ru

Синдикация и продажи

+7(905) 507-35-95

icq 314-055-108

+7(495) 777-10-20 доб. 70-47-85

Павленко Анатолий Юрьевич

APavlenko@psbank.ru

Треjder

Прямой: +7(495)705-90-69 или

icq 329-060-072

+7(495)777-10-20 доб. 70-47-23

Рыбакова Юлия Викторовна

Rybakova@psbank.ru

Треjder

Прямой: +7(495)705-90-68 или

icq 119-770-099

+7(495)777-10-20 доб. 70-47-41

Пинаев Руслан Валерьевич

pinaev@psbank.ru

Треjder

Прямой: +7(495)705-97-57 или

+7(495)777-10-20 доб. 70-20-23

Настоящий информационно-аналитический обзор предоставляется исключительно в информационных целях и не содержит рекомендаций или предложений о совершении сделок. ОАО «Промсвязьбанк» уведомляет, что использование представленной информации не обеспечивает защиту от убытков или получение прибыли. ОАО «Промсвязьбанк» и его сотрудники не несут ответственности за полноту и точность предоставленной информации, а также последствия её использования, и оставляют за собой право пересмотреть её содержание в любой момент без предварительного уведомления.

Настоящим уведомляем всех заинтересованных лиц о том, что при подготовке обзора использовалась информация, полученная из сети Интернет, а также других открытых источников информации, рассматриваемых нами на момент публикации как достоверные.

ОАО «Промсвязьбанк», Москва, ул. Смирновская, 10, т.: 777-10-20, web-сайт: www.psbank.ru
Аналитическое управление Инвестиционного Департамента, т. 777-10-20(доб. 704733), e-mail: ib@psbank.ru