

4 апреля 2013 г.

**ФОНДОВЫЕ ИНДЕКСЫ**

Индекс	Значение	Изм. за день, %
РТС	1 416,0	-0,98%
ММВБ	1 421,0	-0,17%
DJIA	14 550,4	-0,76%

**МАКРОЭКОНОМИЧЕСКИЕ ИНДИКАТОРЫ**

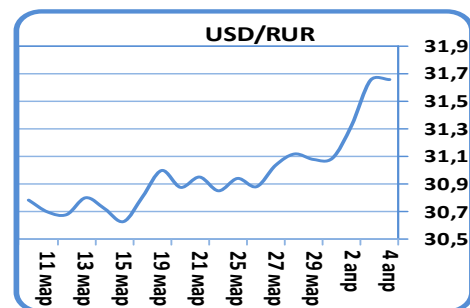
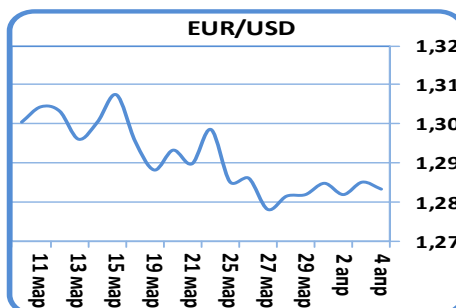
Наименование	Значение
Цена на нефть марки "Brent", \$/баррель	107,5
Учётная ставка ФРС США	0-0.25%
Учётная ставка ЕЦБ	0,75%
Золотовалютные резервы, \$ млрд	522,4
Инфляция РФ за янв-фев 2013 года	1,50%
Ставка рефинан. ЦБ РФ	8,25%
Остатки средств на счетах ЦБ РФ, млрд руб.	897

**АКЦИИ (лидеры роста/падения на ММВБ)**

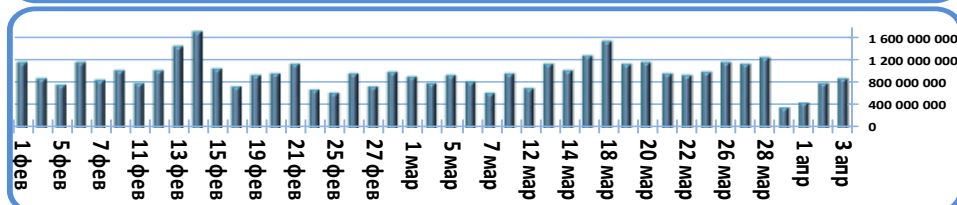
Эмитент	Макс. цена	Мин. цена	Цена закр.	% изм. закр.
ТНК-ВР ао	40,83	38,6	40,63	4,53%
Сургнфгз	29,668	28,2	29,56	4,27%
Сургнфгз-п	22,5	21,393	22,47	3,22%
ТНК-ВР ап	30,43	28,07	29,6	2,17%
Татнфт Зао	206,73	202,8	204,99	0,63%
ММК	8,359	7,896	7,899	-3,80%
Мечел ап	82	78,25	78,62	-3,95%
СевСт-ао	270,1	255,6	257,8	-4,20%
Мечел ао	146,1	138,3	140	-4,76%
Распадская	54,97	51,41	51,44	-6,18%

**ОБЛИГАЦИИ (лидеры по оборотам на ММВБ)**

Бумага сокр.	Оборот млн руб	Доходность	Цена посл	% изм. закр.
РосселхБ15	4 511,2	7,44%	100,81	-0,03%
ВТБ БО-08	3 560,2	7,15%	100,4	0,04%
Сибметин01	2 716,6	9,14%	106,4	-0,37%
Сибметин02	2 715,9	8,82%	106,86	0,06%
ВТБ БО-21	1 955,0	8,10%	100,71	0,11%
НорНик БО4	1 615,6	7,88%	100,43	0,03%
РосселхБО3	1 599,2	7,40%	100,3	-0,20%
ВТБ БО-22	939,5	8,10%	100,1	0,00%
РосселхБ16	937,8	7,94%	101,4	0,00%
НорНик БО1	783,5	7,86%	100,46	0,06%

**Валютный рынок**

**Фондовый рынок**

- Среда ознаменовалась распродажами на европейских и американских площадках (стр. 3)
- Сегодня в фокусе заседание ЕЦБ и комментарии Драги (стр. 3)

**Индекс РТС**

**Долговой рынок**

- Консолидационные настроения преобладали на рынке ОФЗ в ходе вчерашней торговой сессии (стр. 4)

**Календарь основных событий**

Наименование	Страна	Время
PMI в секторе услуг	Италия	11:45
PMI в секторе услуг	Франция	11:50
PMI в секторе услуг	Германия	11:55
PMI в секторе услуг	Еврозона	12:00
PMI в секторе услуг	Британия	12:30
Индекс цен производителей	Еврозона	13:00
Решение по ставке Банка Англии	Британия	15:00
Решение по ставке ЕЦБ	Еврозона	15:45
Количество заявок на пособие по безработице	США	16:30

4 апреля 2013 г.

**МИРОВЫЕ РЫНКИ**
**Рынок акций**

Индекс	Значение	Изм. за день, %
DJIA	14 550,4	-0,76%
NASDAQ 100	2 795,0	-0,91%
S&P 500 INDEX	1 553,7	-1,05%
SSE COMPOSITE	2 225,3	-0,11%
BOVESPA	55 562,7	1,23%
NIKKEI 225 (10.00 MCK)	12 429,0	0,54%

**Зарубежные рынки**

Среда ознаменовалась снижением большинства зарубежных площадок после публикации более слабых результатов по экономике США. Так, данные за март по количеству новых рабочих мест в частном секторе от ADP оказались заметно слабее ожиданий, составив 158 тыс. вместо ожидавшихся 200 тыс. Вышедший позднее индекс ISM в секторе услуг тоже не оправдал ожидания, опустившись за март до 54.4 пункта вместо ожидавшихся 55.5 пункта. Несмотря на то, что данные по американской экономике оказались ниже консенсусов, провальными их также назвать нельзя, тем более что касается индикаторов делового настроения вполне можно было ожидать некоторой просадки после вступления в силу секвестра бюджета. Показатели по рынку труда от ADP также не являются единственным источником сведений, в пятницу выйдут официальные данные от Министерства труда США, а данные от ADP могут служить лишь неким ориентиром. В любом случае вчерашнее снижение скорее можно расценивать как техническую коррекцию, так как экономические данные действительно не критичные. Точки над «и» расставит официальный отчет Министерства труда.

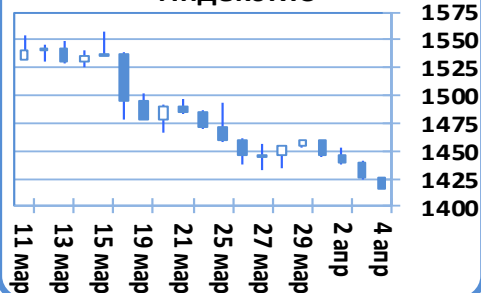
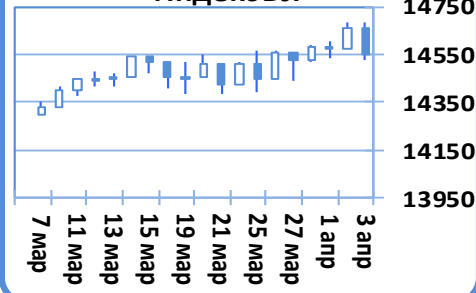
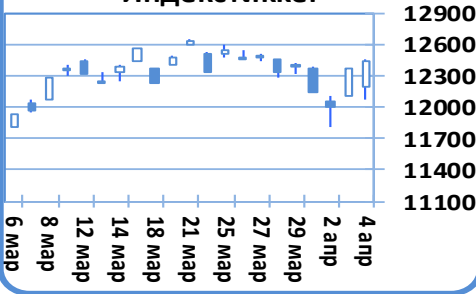
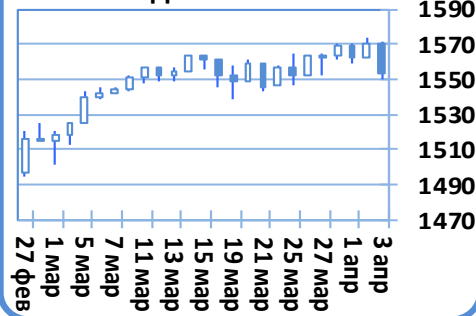
Нефть резко отреагировала на данные по США, а также на данные по запасам от Министерства энергетики США, которые снова показали прирост в запасах на 2,7 млн барр., чей уровень поднялся уже до максимума за последние 22 года. Запасы нефтепродуктов (бензина и дистиллятов) при этом сократились, дистиллятов на 2,3 млн барр., бензина на 0,5 млн барр. По технической картине получилось, что Brent снова легла на нисходящий тренд с середины февраля. Дальнейшая динамика сырья будет определяться внешним фоном: как мы видим даже при том, что экономические данные не критические, нефть реагирует очень резко, что, возможно, свидетельствует о том, что спекулянты снижают аппетит к риску. В этом случае в случае выхода пятничных данных по рынку труда в США на уровне данных от ADP также могут спровоцировать дальнейшее снижение нефти. Сегодня она вслед за фондовыми индексами чуть отрастает после вчерашнего обвала. В плюс нефти могут играть новости по Северной Корее, которые сообщают, что страна вновь вынесла Америке предупреждение о готовности нанести разнообразные ядерные удары и что война может начаться в самое ближайшее время. В случае действительного разворачивания конфликта такого масштаба нефть будет реагировать очень сильно.

**Российский рынок**

Российский рынок сегодня открылся снижением в пределах полпроцента, однако известия о том, что Банк Японии расширил программу покупок активов до 7 трлн иен в месяц (746 млрд долл.) сыграли в плюс. Сегодня в фокусе заседание ЕЦБ и традиционная пресс-конференция Марио Драги после – снижение ставок не ожидается, однако важными будут комментарии регулятора относительно экономической ситуации в регионе и перспектив ее восстановления.

**РОССИЙСКИЕ ИНДЕКСЫ**

Индекс	Значение	Изм. за день, %
PTC	1 416,0	-0,98%
MMVB	1 421,0	-0,17%

**Индекс RTS**

**Индекс DJI**

**Индекс Nikkei**

**Индекс S&P 500**


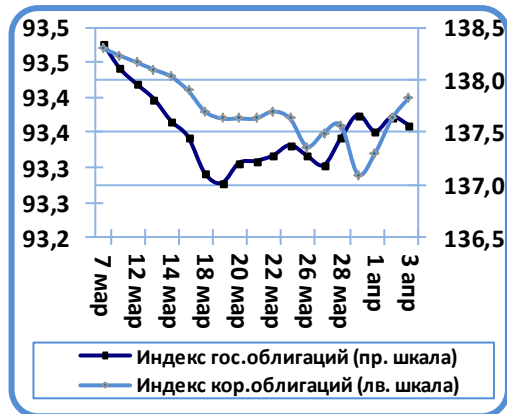
4 апреля 2013 г.

**ДОЛГОВОЙ РЫНОК**
**Рынок облигаций**

Наименование	Значение	Изм. за день, %
Доходность Russia 30 (% год.)	3,15	-0,03%
Доходность UST-10 (% год.)	1,86	-2,47%
Спрэд Russia 30 и UST-10 (б.п.)	129	3,49%
Индекс корп. облигаций ММВБ	93,40	0,03%
Индекс гос. облигаций ММВБ	137,57	-0,06%

**Государственные облигации**

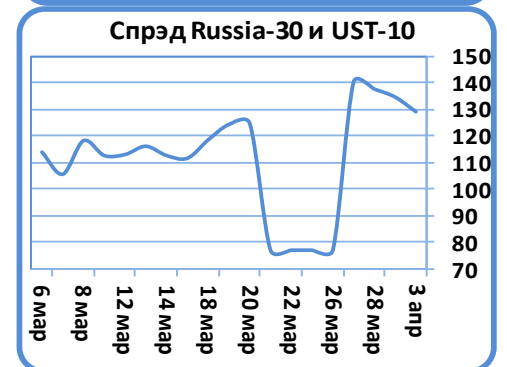
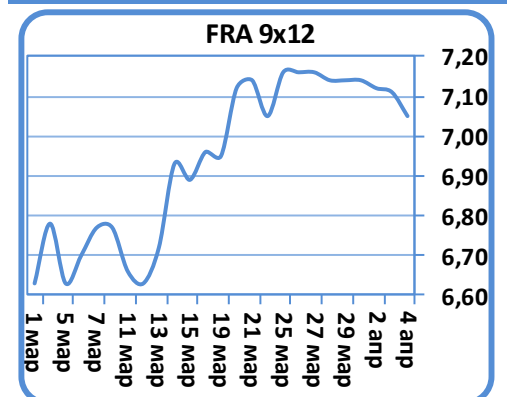
В секции российского государственного долга в ходе вчерашней торговой сессии особого интереса на выпуски ОФЗ на вторичном рынке не замечалось, можно сказать, что царил консоллидация на небольших оборотах, и это по всей видимости устроило участников рынка. На длинном конце кривой ОФЗ доходности выпусков показали изменения в пределах одного – трех пунктов, так 207-й и 209-й выпуски показали рост своих котировок в пределах 0,20% отправив доходности выпусков к уровням 7,31% и 6,98% годовых соответственно; десятилетний 211-й выпуск торговался без изменения доходности, оставив последнюю на отметке 7,1% годовых, на один пункт подросла доходность 212-го выпуска до 7,35% годовых. Под небольшим давлением оказались бумаги среднего участка кривой, доходность шестилетнего 210-го выпуска подросла до 6,6% годовых, на три пункта подросла доходность четырёхлетнего 80-го выпуска; в пределах пяти пунктов ростом доходности отметился 81-й выпуск; средневзвешенная цена 206-го выпуска по итогам вчерашнего торгового дня составила 104,5% от номинала, что соответствует доходности 6,25% годовых; пятилетний 204-й выпуск существенного изменения доходности не показал, оставив доходность выпуска на границе 6,3% годовых; в пределах одного пункта изменились доходности 205-го и 208-го выпусков. На коротком участке кривой торговый оборот показал короткий 77-й выпуск с которым участниками рынка было совершено семь сделок со средневзвешенной ценой 103,7% от номинала, что является уровнем предыдущего закрытия.



03 апреля 2013 г.

U.S. Treasury	Δ-е б.п.	Дох-ть	Операция
US 10YT	-4,60	1,816%	покупались
US 30YT	-4,30	3,057%	покупались
Russia 30	-2,80	3,153%	покупались
Russia 17	-1,50	2,004%	покупались

На внешних рынках в секции бумаг американского государственного долга в ходе вчерашней торговой сессии инвесторов расстроили макро статистические данные по рынку труда, где ADP сообщила о меньшем числе рабочих мест чем того ожидал рынок, тем самым участники рынка принялись уходить в качество, доходность десятилетних казначейских облигаций US Treasuries 10 достигла трехмесячных минимумов, по итогам вчерашней торговой сессии доходность UST 10 снизилась на четыре пункта до 1,816% годовых; тридцатилетние государственные бонды США закрылись с доходностью 3,057% годовых, показав снижение так же на четыре пункта. На рынках emerging markets российский внешний тридцатилетний долг Russia 30 показал снижение доходности по итогам вчерашнего торгового дня на два пункта до 3,15% годовых. Спрэд российского внешнего тридцатилетнего долга RUS 30 к казначейским десятилетним нотам США US Treasuries 10 расширился на два пункта до 134 пунктов.


**Корпоративные облигации**

В секторе рублёвого корпоративного долга без изменений, точечный спрос в ходе вчерашнего торгового дня преобладал в бумагах второго биржевого выпуска Норильского Никеля доходность которого закрепилась на отметке 7,45% годовых; незначительное снижение доходности было заметно в бумагах 17-го выпуска РЖД, пятого выпуска Роснано, третий выпуск АФК Система закрылся с доходностью 8,68% годовых, прибавив 0,25%; девятый выпуск ВЭБа прибавил 0,20%; прошли сделки со вторым и третьим выпусками Металинвеста, по итогам которых доходности выпусков закрепились на уровне 6,05% годовых. В пределах 0,15% снизились котировки пятого и второго биржевого выпусков Россельхозбанка, 25-й выпуск ФСК ЕЭС подешевел на 0,3% закрывшись с доходностью 8% годовых.

**4 апреля 2013 г.**
**Итоги первичных размещений**

Дата	Эмитент	Объем эмиссии / размещено по итогам аукциона, млн. руб.	Дата оферты /погашения	Ставка купона
27.03.13	КБ Центр-инвест, БО-03	1 500 / 1 500	/ 03.2016	10.25%
27.03.13	КБ Центр-инвест, БО-06	1 000 / 1 000	/ 03.2016	10.25%
02.04.13	Магнит БО-08	5 000 / 5 000	/ 03.2016	8.40%
02.04.13	Магнит БО-09	5 000 / 5 000	/ 03.2016	8.40%

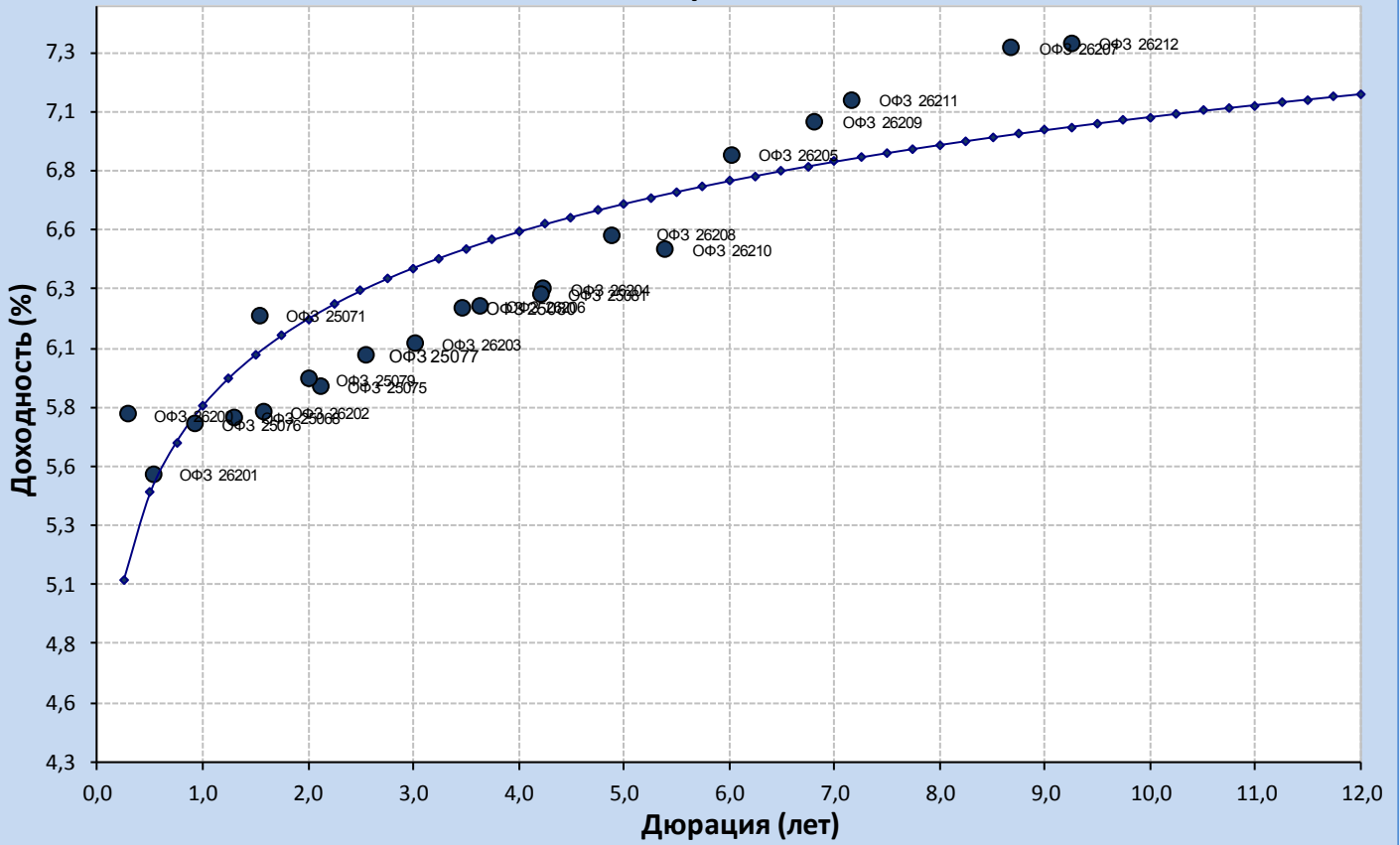
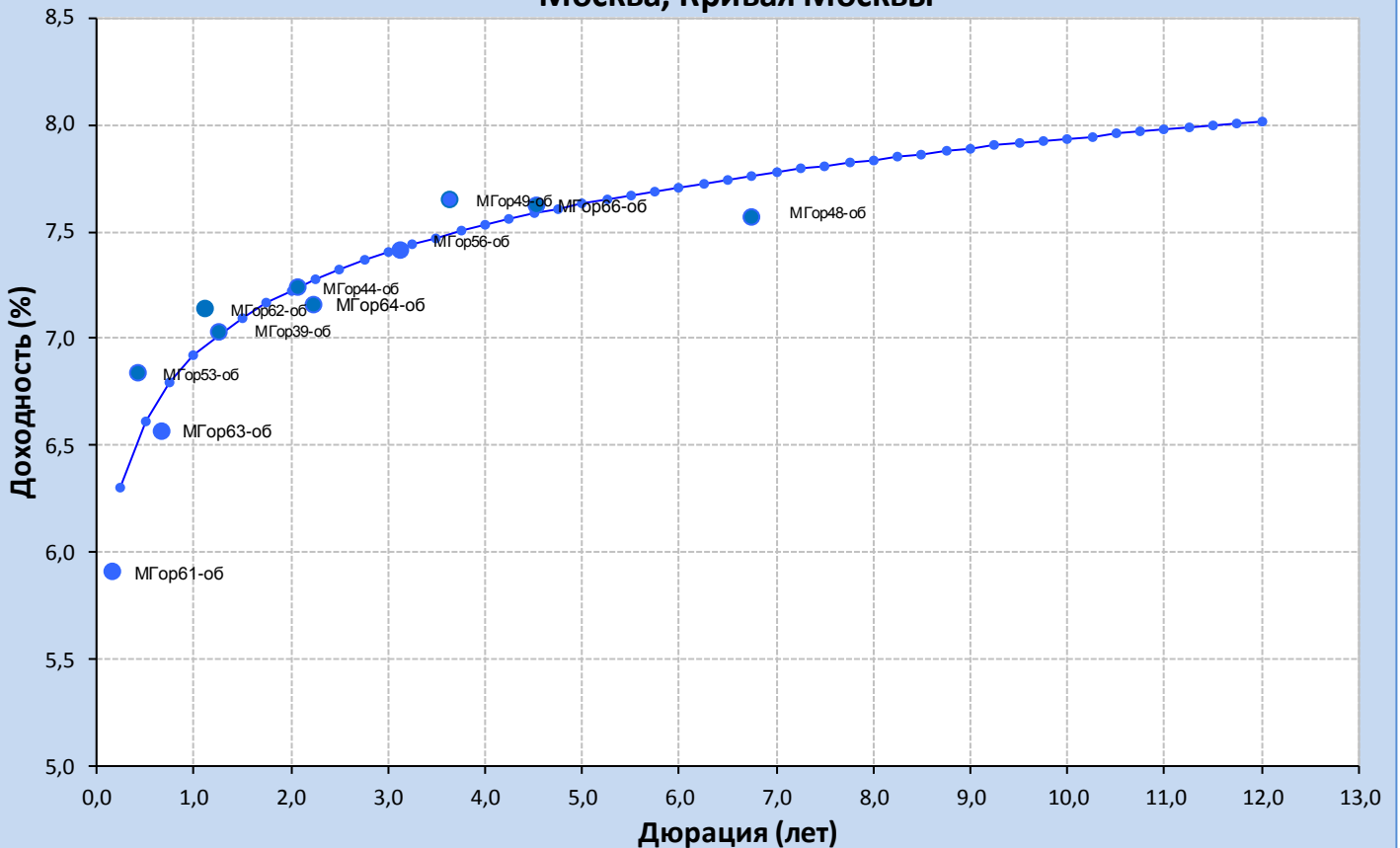
**Календарь ближайших первичных размещений**

Дата	Бумага	Доп. информация
03.04.13	МТС БО-1	Объем - 10 000 000 000 / RUR
03.04.13	КИТ Финанс Капитал , 04	Объем - 2 000 000 000 / RUR
04.04.13	Аэрофлот, БО-03	Объем - 5 000 000 000 / RUR
05.04.13	РЕСО-Гарантия	Объем - 3 000 000 000 / RUR
08.04.13	НОВИКОМБАНК БО-03	Объем - 3 000 000 000 / RUR
09.04.13	РЖД 28	Объем - 20 000 000 000 / RUR

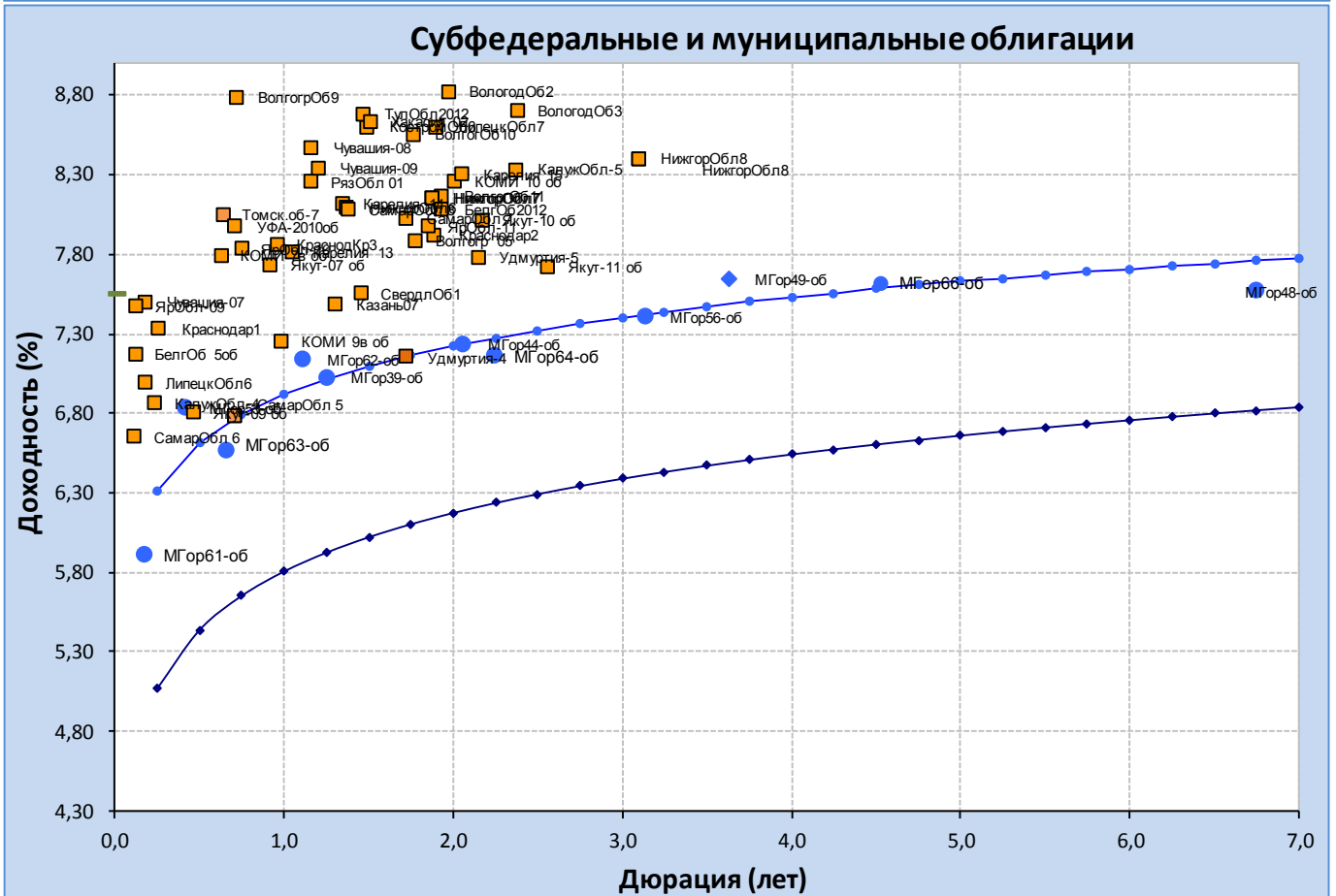
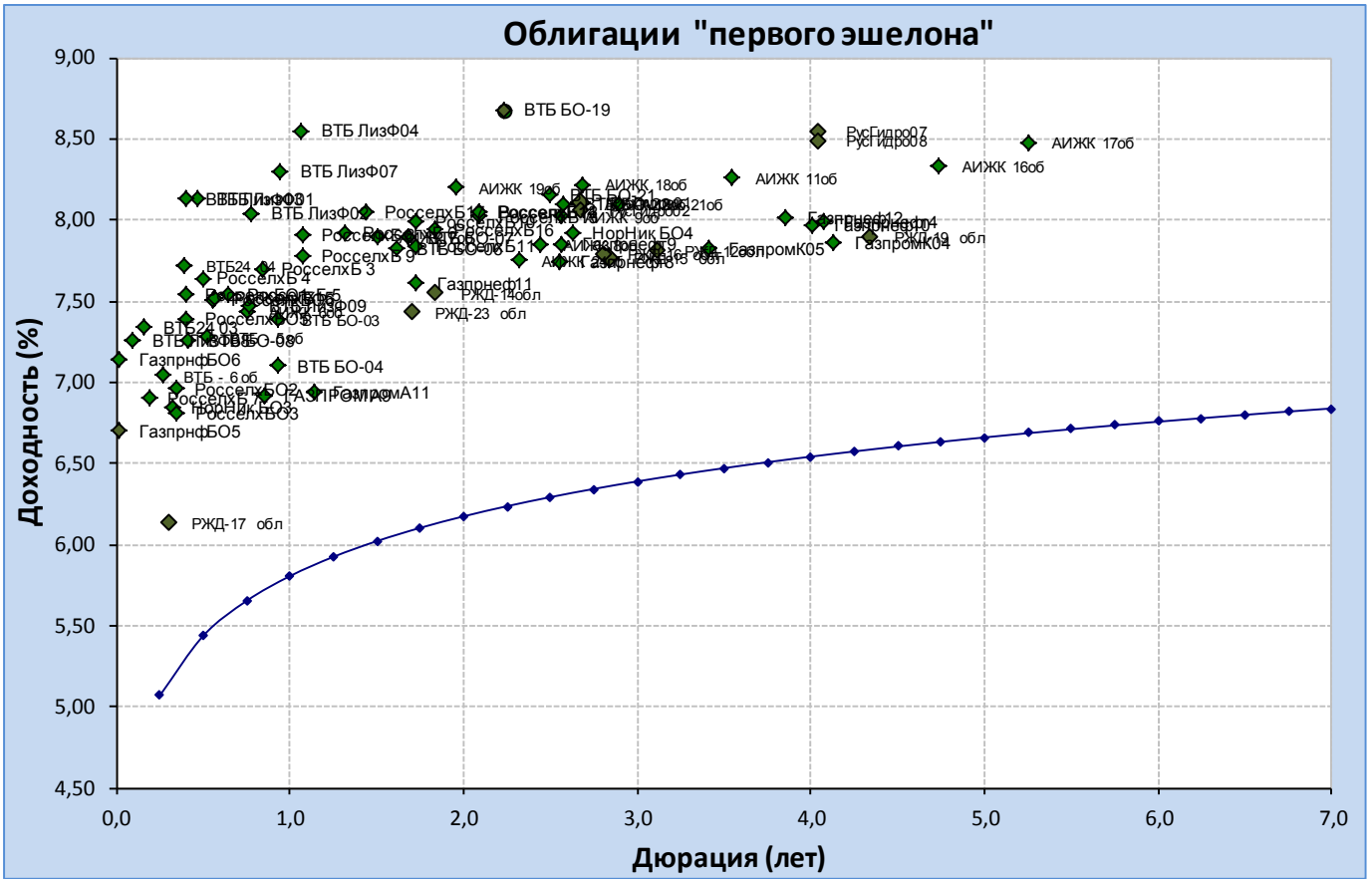
**Ближайшие выплаты купонов, погашения, оферты**

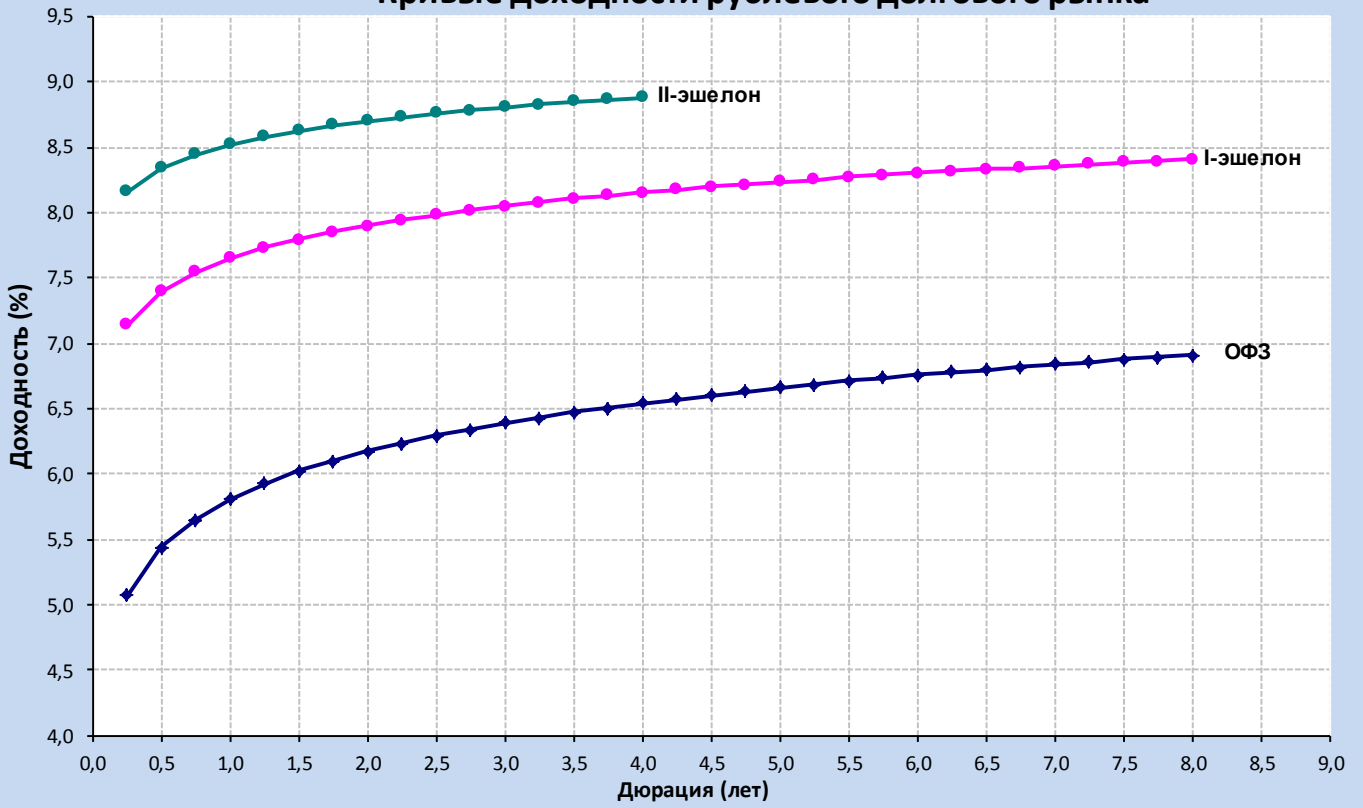
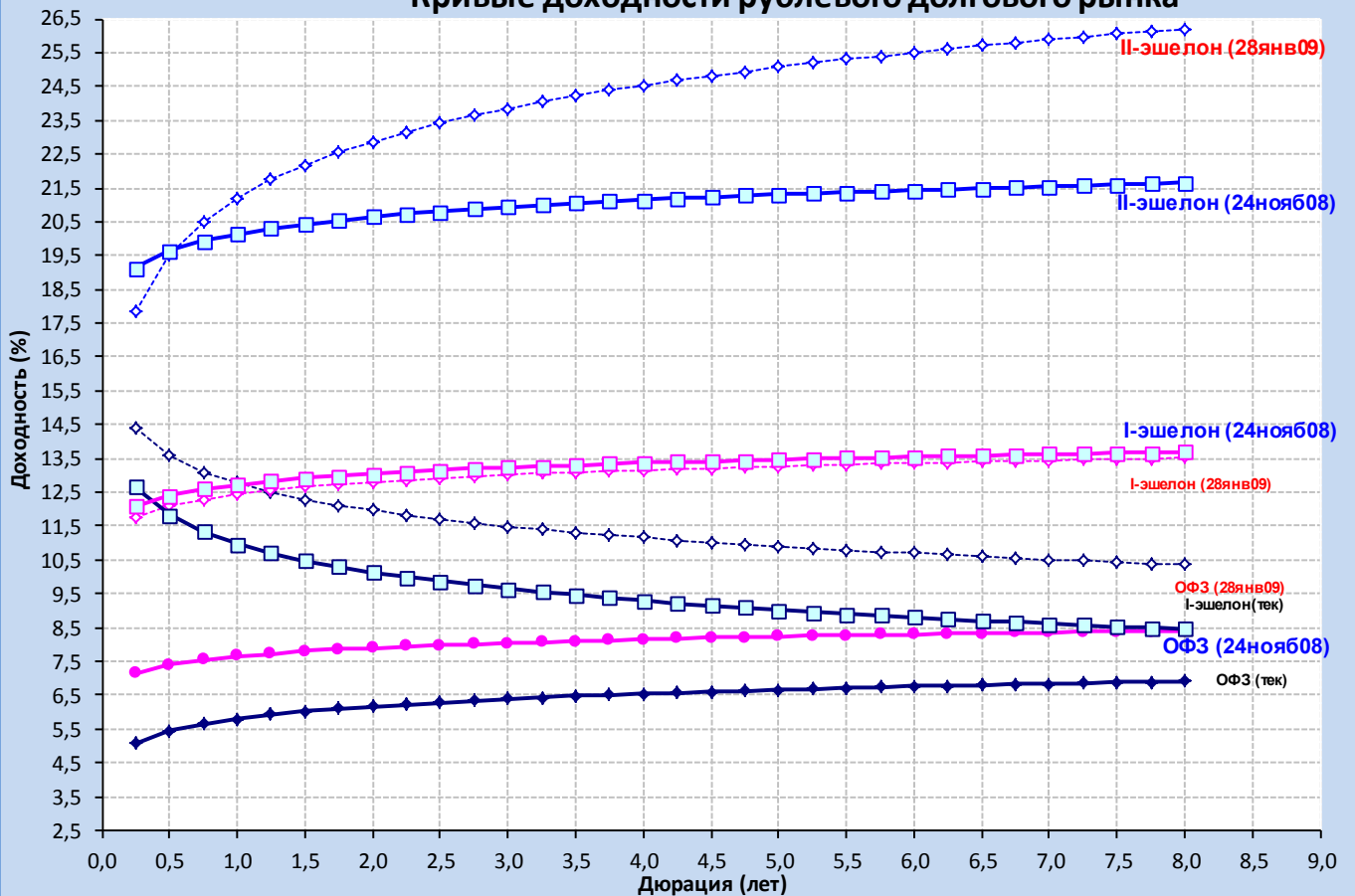
Дата	Тип события	Бумага	Доп. информация
04.04.2013	Выплата купона	КБ МИА (ОАО), 04	Ставка купона - 9,15% Размер купона (RUR) - 22,81 Объем - 2000000000 / RUR Объем выплат - 45620000 RUR
04.04.2013	Выплата купона	ММК, БО-05	Ставка купона - 7,65% Размер купона (RUR) - 38,15 Объем - 8000000000 / RUR Объем выплат - 305200000 RUR
04.04.2013	Выплата купона	Синергия, БО-01	Ставка купона - 9,5% Размер купона (RUR) - 47,37 Объем - 3000000000 / RUR Объем выплат - 142110000 RUR
04.04.2013	Выплата купона	Нижегородская область, 34006	Ставка купона - 8,5% Размер купона (RUR) - 42,38 Объем - 5000000000 / RUR Объем выплат - 211900000 RUR
04.04.2013	Выплата купона	Интурист, ВАО, 2013 (CLN)	Ставка купона - 10,5% Размер купона (USD) - 8,92 Объем - 56000000 / USD Объем выплат - 4995,2 USD
04.04.2013	Выплата купона	Волга-Спорт, 01	Ставка купона - 9,75% Размер купона (RUR) - 195,27 Объем - 1400000000 / RUR Объем выплат - 273378000 RUR
04.04.2013	Выплата купона	Лизинговая компания УРАЛСИБ, БО-04	Ставка купона - 8,5% Размер купона (RUR) - 10,6 Объем - 3000000000 / RUR Объем выплат - 31800000 RUR
04.04.2013	Выплата купона	НПК ЭПЛ Даймонд, 01	Ставка купона - 8% Размер купона (RUR) - 797,81 Объем - 600000000 / RUR Объем выплат - 47868600 RUR
04.04.2013	Выплата купона	КАМАЗ, БО-03	Ставка купона - 10,5% Размер купона (RUR) - 52,36 Объем - 2000000000 / RUR Объем выплат - 104720000 RUR
04.04.2013	Выплата купона	Марий Эл, 34006	Ставка купона - 9,21% Размер купона (RUR) - 20,44 Объем - 1500000000 / RUR Объем выплат - 306600000 RUR
04.04.2013	Выплата купона	ИКС 5 ФИНАНС, БО-01	Ставка купона - 9,5% Размер купона (RUR) - 47,37 Объем - 5000000000 / RUR Объем выплат - 236850000 RUR
04.04.2013	Выплата купона	ВТБ, БО-19	Ставка купона - 8,41% Размер купона (RUR) - 20,97 Объем - 15000000000 / RUR Объем выплат - 314550000 RUR
04.04.2013	Выплата купона	ВТБ, БО-20	Ставка купона - 8,41% Размер купона (RUR) - 20,97 Объем - 15000000000 / RUR Объем выплат - 314550000 RUR
04.04.2013	Погашение	ММК, БО-05	Объем - 8000000000 (RUR)

4 апреля 2013 г.

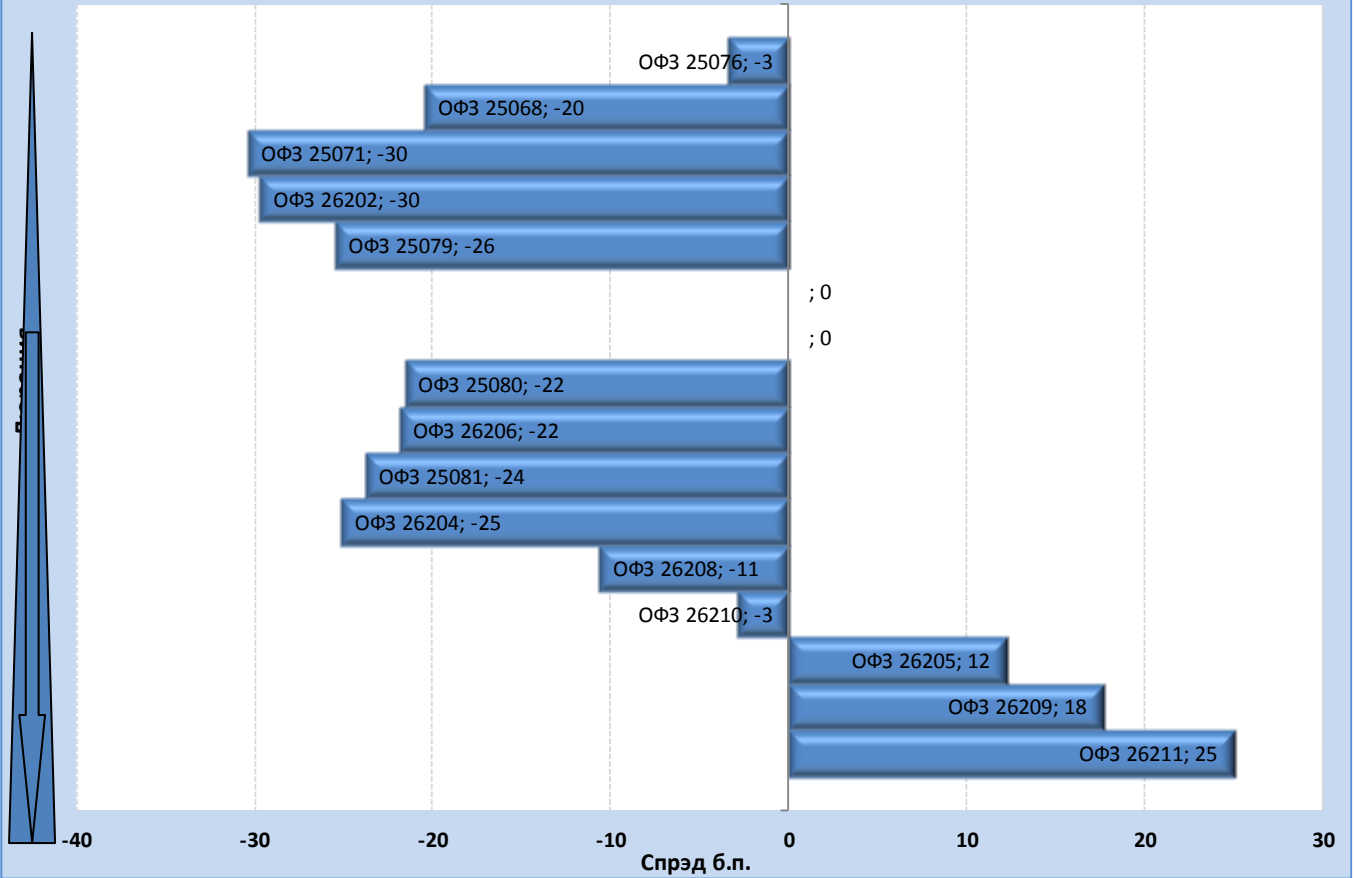
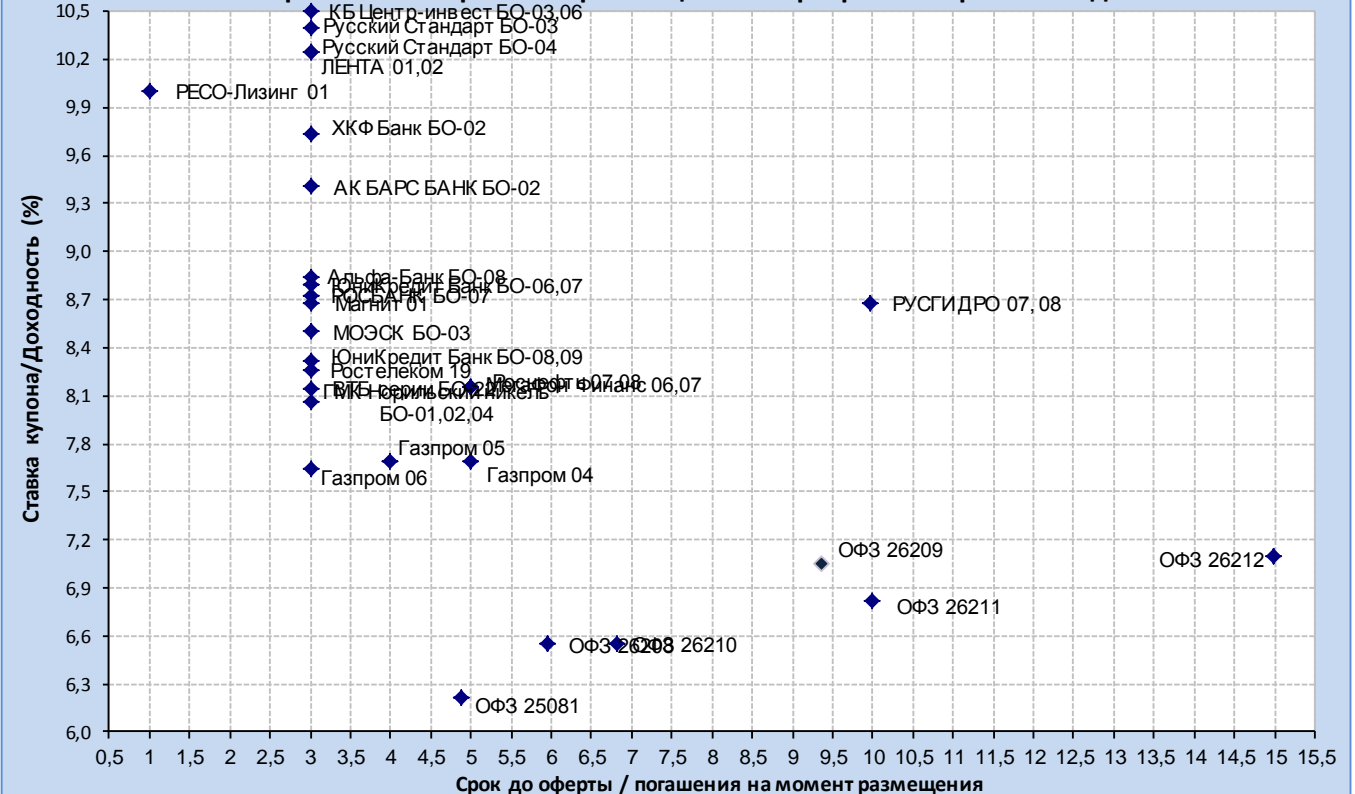
**ОФЗ, Кривая ОФЗ**

**Москва, Кривая Москвы**


4 апреля 2013 г.



**4 апреля 2013 г.**
**Кривые доходности рублевого долгового рынка**

**Кривые доходности рублевого долгового рынка**


4 апреля 2013 г.

**Спрэды доходностей выпусков ОФЗ к кривой ОФЗ**

**Карта итогов первичных размещений за февраль - март 2013 года**


**4 апреля 2013 г.**
**Лидеры оборотов по облигациям на ММВБ**
**ГКО/ОФЗ**

Бумага сокр.	Оборот	Доходно сть	Макс. цена	Мин. цена	Цена закр.	% измен.
ОФЗ 26207	7198890123	7,31%	108,5	105,775	108,4	0,28%
ОФЗ 26209	3256038991	6,98%	105	104,4	105	0,24%
ОФЗ 26210	2998413723	6,66%	101,3	101,25	101,3	-0,98%
ОФЗ 25080	2030428956	6,25%	104,4	104,4	104,4	-0,10%
ОФЗ 25081	1838284125	6,33%	100,05	99,85	99,85	-0,15%
ОФЗ 26206	1402474500	6,27%	104,45	104,45	104,45	-0,40%
ОФЗ 25077	1348313537	5,97%	103,74	103,735	103,74	0,03%
ОФЗ 26204	840724438	6,34%	105,45	105,3	105,3	-0,09%
ОФЗ 26208	745243900	6,54%	105,16	105,15	105,16	-0,09%
ОФЗ 26205	630976052	6,86%	105,2	105,05	105,2	0,06%

**Субфедеральные и муниципальные**

Бумага сокр.	Оборот	Доходност ь	Макс. цена	Мин. цена	Цена закр.	% измен.
КраснодКр3	168711284	7,74%	100,45	100,41	100,42	0,12%
СвердлОБ1	122401020	7,91%	102	102	102	-0,47%
Мос.обл.7в	40513632	7,68%	100,45	100,4	100,45	0,00%
ТомскАдм 3	17739431	9,05%	100,9	100,9	100,9	-0,05%
ТверОБл 10	10034980	8,80%	99,95	99,95	99,95	0,00%
КостромОБ6	5085000	8,61%	101,7	101,7	101,7	0,00%
ЛипецкОбл6	3763125	6,91%	100,35	100,35	100,35	0,01%
Саха(Якут)	620744	7,18%	100,12	100,12	100,12	0,00%
УФА-2010об	8068	7,89%	100,85	100,85	100,85	0,05%
НижгорОбл7	2070	8,06%	103,5	103,5	103,5	0,18%

**Нефть и газ, энергетика**

Бумага сокр.	Оборот	Доходност ь	Макс. цена	Мин. цена	Цена закр.	% измен.
МОЭК-01	463362996	9,65%	100,5	99,1	99,1	-0,28%
ОГК-5 БО18	316431120	7,98%	99,15	99,1	99,15	0,05%
АльянсБО1	84463658	8,91%	100,96	100,1	100,4	0,30%
НоватэкБО1	80173378	6,50%	100,23	100,05	100,23	0,10%
ГазпромА11	70850000	7,09%	109	109	109	0,93%
ТГК-6 01	53978750	9,78%	99,5	99,5	99,5	0,10%
Сахатрнфг2	2698610	10,85%	100,45	100,37	100,45	0,27%
ТатнфтБО-1	2128286	7,37%	100	99,9	100	-0,16%
Транснф 03	1835946	-2,73%	106,46	106,28	106,46	-0,53%
Транснф 01	823360	-11,04%	102,92	102,92	102,92	-0,02%

**Банки и финансовые компании**

Бумага сокр.	Оборот	Доходност ь	Макс. цена	Мин. цена	Цена закр.	% измен.
ВТБ БО-08	3560182692	7,15%	100,4	98,75	100,4	0,04%
РосселлБО3	1599202154	7,40%	100,3	98,5	100,3	-0,20%
РосселлБ 5	783122994	7,77%	100,7	99,35	100,7	-0,15%
РосселлБО2	705058978	7,38%	100,3	98,75	100,3	-0,14%
Райфф-БО7	535114852	7,32%	100,3	100,18	100,18	-0,12%
РосселлБ 6	300000000	7,94%	100	100	100	-0,03%
ВЭБ 09	295531002	7,98%	100,2	100,2	100,2	0,20%
ЦентрИнБО1	282672404	9,66%	100,4	100,15	100,15	-0,10%
ЮнКрБанкБЗ	210948001	7,43%	100,48	100,45	100,48	-0,01%
ВЭБ 08	201623693	7,28%	99,94	99,81	99,86	-0,04%

**Москва**

Бумага сокр.	Оборот	Доходност ь	Макс. цена	Мин. цена	Цена закр.	% измен.
МГор56-об	68379000	7,41%	99,1	99,1	99,1	-0,40%
МГор61-об	63429601	5,09%	101,65	101,65	101,65	0,00%
МГор44-об	29940000	7,22%	99,8	99,8	99,8	0,05%
МГор66-об	6307500	7,71%	105,25	105,1	105,1	-0,24%
МГор64-об	66257	7,15%	112,3	112,3	112,3	0,00%
МГор48-об	2822	7,58%	94,08	94,08	94,08	-0,02%
МГор49-об	1987	7,31%	99,35	99,35	99,35	1,18%
МГор62-об	0	7,18%	0	0	0	0,00%
МГор39-об	0	7,03%	0	0	0	0,00%
МГор53-об	0	6,84%	0	0	0	0,00%

**Металлургия и уголь**

Бумага сокр.	Оборот	Доходност ь	Макс. цена	Мин. цена	Цена закр.	% измен.
Сибметин01	2716604175	9,14%	106,9	104,5	106,4	-0,37%
Сибметин02	2715920124	8,82%	106,9	104,5	106,86	0,06%
НорНик БО3	121851568	6,78%	100,09	100,09	100,09	0,03%
АЛРОСА 23	101990000	8,20%	101,99	101,99	101,99	-0,01%
ЕврХолдФ 2	65180375	9,03%	102,5	102,48	102,5	0,10%
АЛРОСА 21	49660300	6,90%	100,34	100,32	100,34	0,04%
ММК БО-6	37536400	8,39%	98,78	98,78	98,78	0,05%
ЕврХолдФ 4	25600000	9,07%	102,4	102,4	102,4	0,15%
РУСАЛБАл07	23150263	12,83%	96,65	96,43	96,5	-0,16%
Мечел БО-3	2247000	9,77%	100	100	100	0,00%

**Связь и транспорт**

Бумага сокр.	Оборот	Доходност ь	Макс. цена	Мин. цена	Цена закр.	% измен.
РЖД-17 обл	380248800	6,64%	101,13	101,13	101,13	0,33%
Система-03	346484323	8,68%	101,06	100,5	100,75	0,25%
РЖД-12обл	219179151	7,79%	102,59	102,45	102,5	0,05%
РЖД-16 обл	209415720	7,79%	100,7	100,7	100,7	0,00%
НПК БО-02	203912667	8,93%	102,41	101,88	102,16	-0,20%
РЖД-18 обл	161542045	-3,81%	104,45	104,22	104,45	0,19%
Система-02	120277826	8,14%	100,45	100,45	100,45	0,00%
МТС 07	86511160	8,47%	101,5	101,1	101,5	0,10%
ВК-Инвест1	80525468	7,38%	100,55	100,55	100,55	0,10%
Система-04	68767152	8,26%	99,33	99,33	99,33	0,13%

**Пищевая и легкая промышленность**

Бумага сокр.	Оборот	Доходност ь	Макс. цена	Мин. цена	Цена закр.	% измен.
МиратФБО-1	0	11,09%	0	0	0	0,00%
КомосГрБО1	0	12,25%	0	0	0	0,00%
ЮгФинСер01	0	0,00%	0	0	0	0,00%
ВБД ПП БО6	0	15,06%	0	0	0	0,00%
ВБД ПП БО7	0	7,97%	0	0	0	0,00%
СинергБО-1	0	10,08%	0	0	0	0,00%
0	0	0,00%	0	0	0	0,00%
ВБД ПП БО1	0	0,01%	0	0	0	0,00%
Синергия-3	0	8,15%	0	0	0	0,00%

**4 апреля 2013 г.**
**Торговля**

Бумага сокр.	Оборот	Доходность	Макс. цена	Мин. цена	Цена закр.	% измен.
МагнитБО-4	74552183	7,93%	100,19	100,05	100,19	-0,01%
МагнитБО-3	26495246	7,93%	100,19	100,19	100,19	0,04%
КопейкаБО2	4655174	9,42%	99,95	99,89	99,95	-0,01%
МагнитБО-1	4002000	8,27%	100,05	100,05	100,05	0,00%
МагнитБО-5	3088685	8,03%	100,3	100,1	100,1	0,05%
ИКС5Фин 01	2964000	9,17%	98,8	98,8	98,8	-0,70%
ДМЦЕНТРоБ1	2616565	10,33%	97	96,75	97	0,31%
КопейкаБО1	925284	8,60%	99,6	99,6	99,6	0,50%
ИКС5Фин 04	841575	11,50%	96,29	96,29	96,29	-2,95%
МагнитБО-2	0	8,03%	0	0	0	0,00%

**Строительство**

Бумага сокр.	Оборот	Доходность	Макс. цена	Мин. цена	Цена закр.	% измен.
ЛСР БО-3	1138122	9,49%	100,26	100,06	100,2	0,10%
ЛСР БО-2	675864	9,20%	100,49	100,26	100,41	-0,15%
РВКФинанс3	658174	10,06%	99,51	99,33	99,51	-0,09%
ЛСР БО-5	342328	10,05%	98,37	98,37	98,37	0,00%
ЛСР БО-1	0	8,52%	0	0	0	0,00%
ВодФинанс1	0	9,03%	0	0	0	0,00%
ЛСР 02 обл	0	9,35%	0	0	0	0,00%
ЛенССМУБО2	0	7,23%	0	0	0	0,00%
ГлДорога 3	0	11,69%	0	0	0	0,00%
СЗКК 04	0	35,80%	0	0	0	0,00%

Аналитическое управление  
Гонопольский Михаил – Начальник управления, к.э.н.  
Тел.: +7 (495) 755 50 60 (доб. 2963)  
e-mail: M.Gonopolskiy@binbank.ru

#### Рынок акций, нефть

Крылова Екатерина  
Тел.: +7 (495) 755 50 60 (доб. 2188)  
e-mail: E.Krylova@binbank.ru

#### Долговой рынок

Рябушев Сергей  
Тел.: +7 (495) 755 50 60 (доб. 2772)  
e-mail: S.Ryabushev@binbank.ru

#### Макроэкономика, денежный и валютный рынки

Шилова Наталия  
Тел.: +7 (495) 755 50 60 (доб. 2939)  
e-mail: N.Shilova@binbank.ru

Управление по работе на финансовых и фондовых рынках  
Ольшанский Борис - Начальник управления  
Тел.: +7 (495) 755 50 60 (2127, 2141)  
e-mail: B.Olshanskiy@binbank.ru

#### Долговой рынок

Николаев Дмитрий  
Тел.: +7 (495) 755 50 60 (2663)  
e-mail: D.Nikolaev@binbank.ru

#### Операции РЕПО (акции, облигации)

Якунина Татьяна  
Тел.: +7 (495) 755 50 60 (2784)  
e-mail: T.Yakunina@binbank.ru

#### Денежный рынок

Громов Александр  
Тел.: +7 (495) 755 50 60 (2446)  
e-mail: A.Gromov@binbank.ru

*Данный обзор имеет только информационное значение и не может рассматриваться как предложение о совершении сделок на фондовом рынке. Все положения настоящего обзора отражают собственное мнение аналитиков в отношении финансовых инструментов или эмитентов. БИНБАНК не несёт ответственности за операции третьих лиц, совершенные на основе рекомендаций и точек зрения, изложенных в данном обзоре. Обзор основан на источниках информации, заслуживающих доверие, однако мы не гарантируем, что все сведения абсолютно точны. Обзор не имеет отношения к инвестиционным целям и финансовой ситуации третьих лиц.*