

4 июля 2013 г.

ФОНДОВЫЕ ИНДЕКСЫ

Индекс	Значение	Изм. за день, %
РТС	1 272,7	-0,77%
ММВБ	1 336,2	-0,34%
DJIA	14 988,6	0,38%

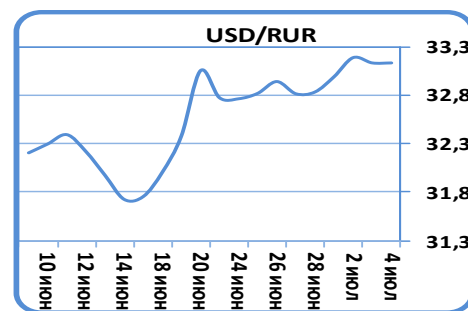
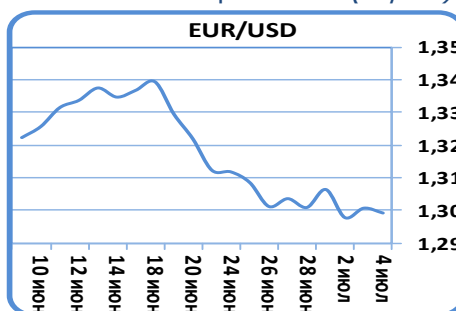
МАКРОЭКОНОМИЧЕСКИЕ ИНДИКАТОРЫ

Наименование	Значение
Цена на нефть марки "Brent", \$/баррель	105,6
Учётная ставка ФРС США	0-0.25%
Учётная ставка ЕЦБ	0,75%
Золотовалютные резервы, \$ млрд	519,4
Инфляция РФ за янв-май 2013 года	3,10%
Ставка рефинан. ЦБ РФ	8,25%
Остатки средств на счетах ЦБ РФ, млрд руб.	878

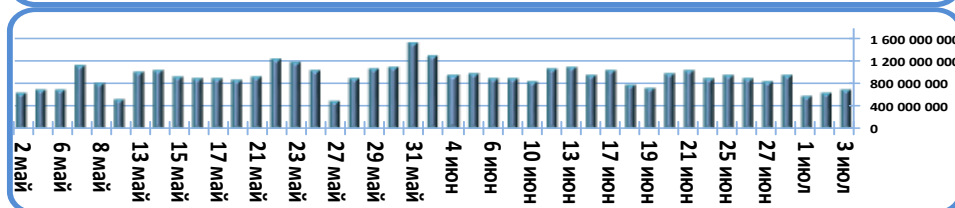
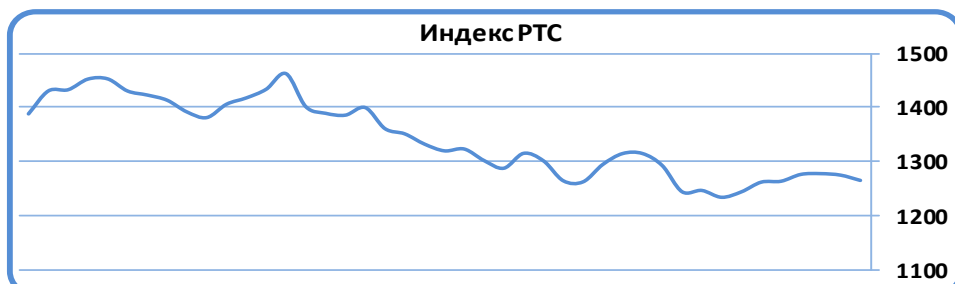
- Предварительные данные от ADP показывают уверенный прирост рабочих мест в США
- По оценке ЦБ, отток капитала во втором квартале составил 9,1 млрд долларов

Валютный рынок

- Евро остается ниже 1,30 в ожидании ЕЦБ (стр. 2)
- Российский валютный рынок предпринимает попытки стабилизироваться (стр. 2)


АКЦИИ (лидеры роста/падения на ММВБ)

Эмитент	Макс. цена	Мин. цена	Цена закр.	% изм. закр.
Ростел -ао	103,5	93,6	99,51	5,85%
РусГидро	0,5229	0,5012	0,5225	3,67%
Мечел ао	99,9	96,5	97,3	0,83%
Роснефть	230	223,98	229,67	0,78%
ЛУКОЙЛ	1942,8	1900	1927,6	0,67%
Э.ОНРоссия	2,459	2,416	2,42	-1,72%
ПолюсЗолот	852,6	831,1	839	-1,74%
Сбербанк-п	70,78	69,12	69,63	-1,96%
Татнфт Зао	201,26	196,98	197,04	-2,46%
СОЛЛЕРС	751	701,6	720	-3,25%

Фондовый рынок

ОБЛИГАЦИИ (лидеры по оборотам на ММВБ)

Бумага сокр.	Оборот млн руб	Доходность	Цена посл	% изм. закр.
РГС Банк-4	2 029,8	10,03%	100,01	-0,01%
РЖД-15 обл	1 499,0	7,96%	100,90	-0,28%
Норник БО4	966,3	7,83%	100,50	0,50%
ВТБ БО-21	963,0	8,40%	100,00	-0,05%
РязОбл 02	712,9	9,00%	102,09	-0,18%
Акрон БО-1	692,3	8,67%	102,55	-0,05%
ГПБ БО-04	567,1	7,75%	101,22	0,27%
Вертолеты1	544,1	8,69%	99,35	0,00%
ВТБ БО-06	504,1	7,76%	101,10	-0,88%
ГазпромК06	497,4	7,90%	99,40	0,05%

Долговой рынок

- Локальный рынок госдолга завершил вчерашний торговый день в разнонаправленном состоянии (стр. 3)

Календарь основных событий

Наименование	Страна	Время
Дефицит к ВВП	Италия	12:00
Решение по ставке Банка Англии	Британия	15:00
Решение по ставке ЕЦБ	Еврозона	15:45

4 июля 2013 г.

ДЕНЕЖНЫЙ РЫНОК

Наименование	Значение	Изм. за день, %
Ост. средств на депозитных счетах ЦБ РФ, млрд руб.	89	-7,93%
Ост. средств на кор. счетах ЦБ РФ, млрд руб.	788,6	-9,78%
MIACR (overnight), %	6,19	-2,83%
LIBOR USD (12M), %	0,69	0,36%
LIBOR EUR (12M), %	0,47	0,15%

ВАЛЮТНЫЙ РЫНОК

Наименование	Значение	Изм. за день, %
USD/RUR	33,13	0,00%
EUR/RUR	43,04	-0,12%
EUR/USD	1,30	-0,12%
USD/JPY	99,82	-0,08%
USD/CHF	0,95	0,18%

Экономические новости

Банк России представил вчера предварительную оценку платежного баланса РФ за первое полугодие. По данным регулятора, чистый вывоз капитала частным сектором во втором квартале составил 9,1 млрд долларов США. Данная оценка оказалась ниже наших ожиданий, учитывая предварительные данные по оттоку. Так, ранее, Министерство экономики оценивало отток в апреле в 3,5-4 млрд рублей, а за май оценка оттока составляла порядка 8 млрд долларов. Учитывая продолжение ослабления рубля в июне, при достаточно устойчивом сальдо торгового баланса, отток капитала можно было ожидать на уровне мая. В целом, если учесть чистые ошибки и пропуски (еще -3,6 млрд долларов), а также дорасчеты по сделке Роснефти и ТНК-ВР, отток капитала с учетом этих факторов представляется существенно выше.

Росстат оценил инфляцию за неделю с 25 июня по 1 июля, рост цен составил 0,4% - максимальное значения с начала года. Такой всплеск объясняется исключительно ростом тарифов ЖКХ, и, в меньшей степени, ростом стоимости проезда для населения. Без учета 1 июля, рост цен составил 0,1%, как и в предыдущие недели. Учитывая, что в 2012 году в первую неделю июля инфляция составила 0,8%, текущие результаты можно оценивать как положительные, подтверждающие тренд на замедление прироста потребительских цен в стране.

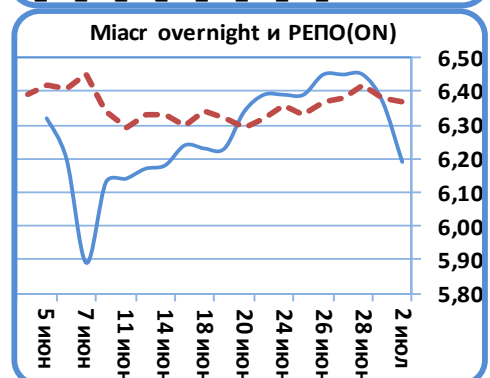
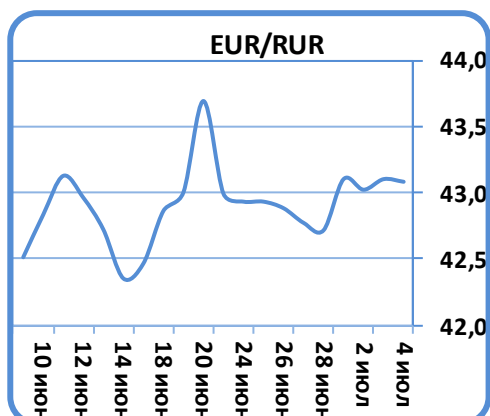
Денежный рынок

Дефицит ликвидности в системе вновь превысил отметку 1,7 трлн рублей, несмотря на незначительное погашение банками задолженности по РЕПО перед регулятором из-за снижения лимитов на аукционах РЕПО в последние дни. Остатки на корреспондентских счетах и депозитах в ЦБ снизились до 877,7 млрд рублей, опять же из-за погашения задолженности по РЕПО и отсутствия привлечения рублей через валютный СВОП с ЦБ. До начала налоговых выплат мы ожидаем незначительных колебаний дефицита ликвидности в системе вокруг отметки 1,7 трлн рублей. Ставки на денежном рынке продолжили снижаться, MosPrimeRate o/n сегодня вернулась к отметке 5,98%, последний раз индикатор опускался ниже 6% в апреле.

Валютный рынок

Европейская валюта вернулась к отметке 1,30, на текущий момент не может закрепиться выше. Политический кризис в Португалии, а также сильные предварительные данные по рынку труда от ADP поддерживают доллар. Сегодня состоится заседание ЕЦБ по процентной политике, несмотря на то, что никаких ключевых решений не ожидается, тон европейского регулятора будет оставаться «голубиным». Кроме того, нестабильность на долговом рынке в Португалии может спровоцировать дискуссию среди политиков относительно роли ЕЦБ на долговом рынке, что в еще большей степени будет давить на евро. Мы ожидаем продолжения коррекции единой валюты к уровню 1,284.

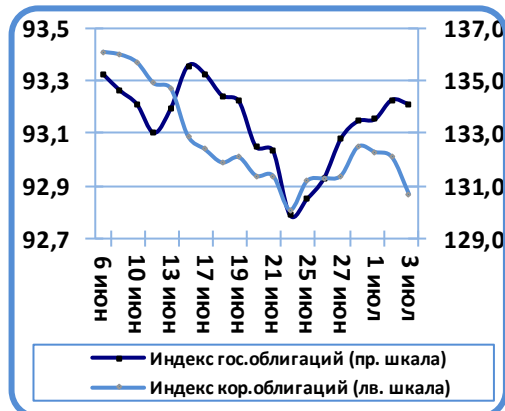
Российская валюта несколько стабилизировалась, бивалютная корзина торгуется на отметке 37,64 рубля, доллар стоит 33,18 рублей. Как мы уже писали ранее, благодаря устойчивой нефти, мы не видим значимого потенциала ослабления рубля даже при сохранении повышенного оттока капитала в 3 квартале.



4 июля 2013 г.

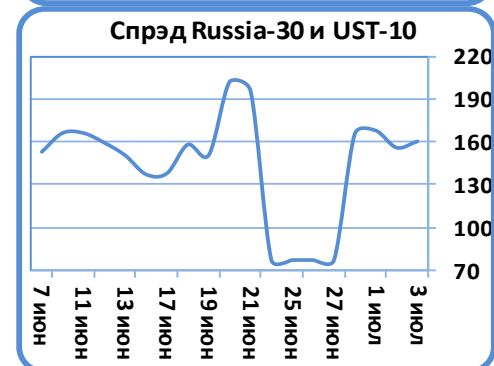
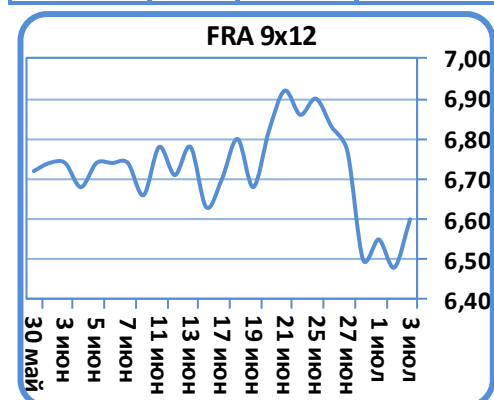
ДОЛГОВОЙ РЫНОК

Индекс корп. облигаций ММВБ	92,87	-0,15%
Индекс гос. облигаций ММВБ	134,11	-0,13%



02 июля 2013 г.

U.S. Treasury	Δ-е б.п.	Дох-ть	Операция
US 10YT	3,20	2,471%	продавались
US 30YT	1,80	3,475%	продавались
Russia 30	3,40	4,080%	продавались
Russia 17	1,20	2,419%	продавались


Рынок облигаций
Государственные облигации

В секторе федеральных займов в ходе вчерашней торговой сессии напряженность возникшая на европейских долговых рынках не обошла стороной локальный рынок госдолга, на котором участники рынка предпочли немного зафиксировать прибыль. На длинном конце кривой единого направления не замечалось, в пределах восьми пунктов ростом доходности отметился 207-й выпуск который показал доходность на закрытии 7,88% годовых; в пределах пяти пунктов по доходности снизились 211-й и 212-й выпуски; девятилетний 209-й выпуск торговался со средневзвешенной ценой 102% от номинала, что соответствует доходности 7,43% годовых. В бумагах средней срочности шестилетний 208-й выпуск прибавил по доходности восемь пунктов закрывшись с доходностью 7,05% годовых; четырехлетний 206-й выпуск на закрытии торговался со средневзвешенной ценой 102,6% от номинала; пятилетний 81-й выпуск существенного изменения доходности не показал, оставшись на отметке 6,7% годовых; восьмилетний 205-й выпуск снизился по доходности на два пункта до 7,18% годовых. В короткой части кривой ОФЗ котировки 79-го выпуска снизились на десять базисных пунктов относительно уровней вчерашнего закрытия; 76-й выпуск показал снижение доходности в пределах семи пунктов, закрывшись на уровне 6,08% годовых.

На внешних рынках в секции бумаг американского государственного долга казначейские облигации США показали снижение в среду, в ходе укороченной предпраздничной торговой сессии, в преддверии публикации данных по рынку труда в пятницу, что может помочь пролить свет на программу скупки облигаций ФРС США. Доходность десятилетних казначейских бондов США подросла по итогам вчерашней сессии на три пункта до отметки 2,47% годовых; тридцатилетний долг UST 30 закрылся с доходностью 3,48% годовых, что выше предыдущего закрытия на один пункт. На рынках emerging markets доходность российского внешнего займа прибавила три пункта, показав на закрытии 4,08% годовых. Спрэд российского внешнего тридцатилетнего долга RUS 30 к казначейским десятилетним нотам США US Treasuries 10 не изменился, оставшись на уровне 158 пунктов.

Корпоративные облигации

В сегменте облигаций рублевого корпоративного долга преобладали умеренно-негативные настроения, неплохой торговый оборот показали бумаги 15-го выпуска РЖД, закрывшиеся небольшим ростом доходности до отметки 7,96% годовых; четвертый биржевой выпуск Норильского никеля прибавил порядка 50 базисных пунктов по цене, показав на закрытии доходность 7,83% годовых; практически не изменилась доходность в 12-м биржевом займе ВТБ (YTM 8.4%), четвертый биржевой долг Газпромбанка прибавил 0,27% показав на закрытии цену 101,2% от номинала, что соответствует доходности 7,75% годовых; шестой биржевой выпуск ВТБ подешевел на 0,88% показав рост доходности до 7,76% годовых; на негативной территории оказались облигации второго биржевого выпуска Норильского никеля (YTM 7,99%), пятый выпуск Роснефти (YTM 8,5%), 11-й выпуск Россельхозбанка (YTM 8,57%), 24-й выпуск ФСК ЕЭС (YTM 8,36%). Без изменения доходности торговались облигации второго биржевого выпуска Алросы, в пределах 20-ти базисных пунктов по цене прибавили бумаги первого биржевого займа Алросы (YTM 8,13%), 19-го выпуска Ростелекома (YTM 8,15%), седьмого биржевого выпуска банка Zenit (YTM 8%).

4 июля 2013 г.
Итоги первичных размещений

Дата	Эмитент	Объем эмиссии / размещено по итогам аукциона, млн. руб.	Дата оферты /погашения	Ставка купона
26.06.13	Оренбургская область, 35001	5 000 / 1 070	/ 06.2019	8.50%
27.06.13	РЖД, БО-09	25 000 / 25 000	/ 06.2028	8.40%
02.07.13	НОМОС-БАНК, БО-05	7 000 / 7 000	06.2014 / 07.2016	9.00%
03.07.13	ОФЗ 25081	20 000 / 20 000	/ 01.2018	6.20%

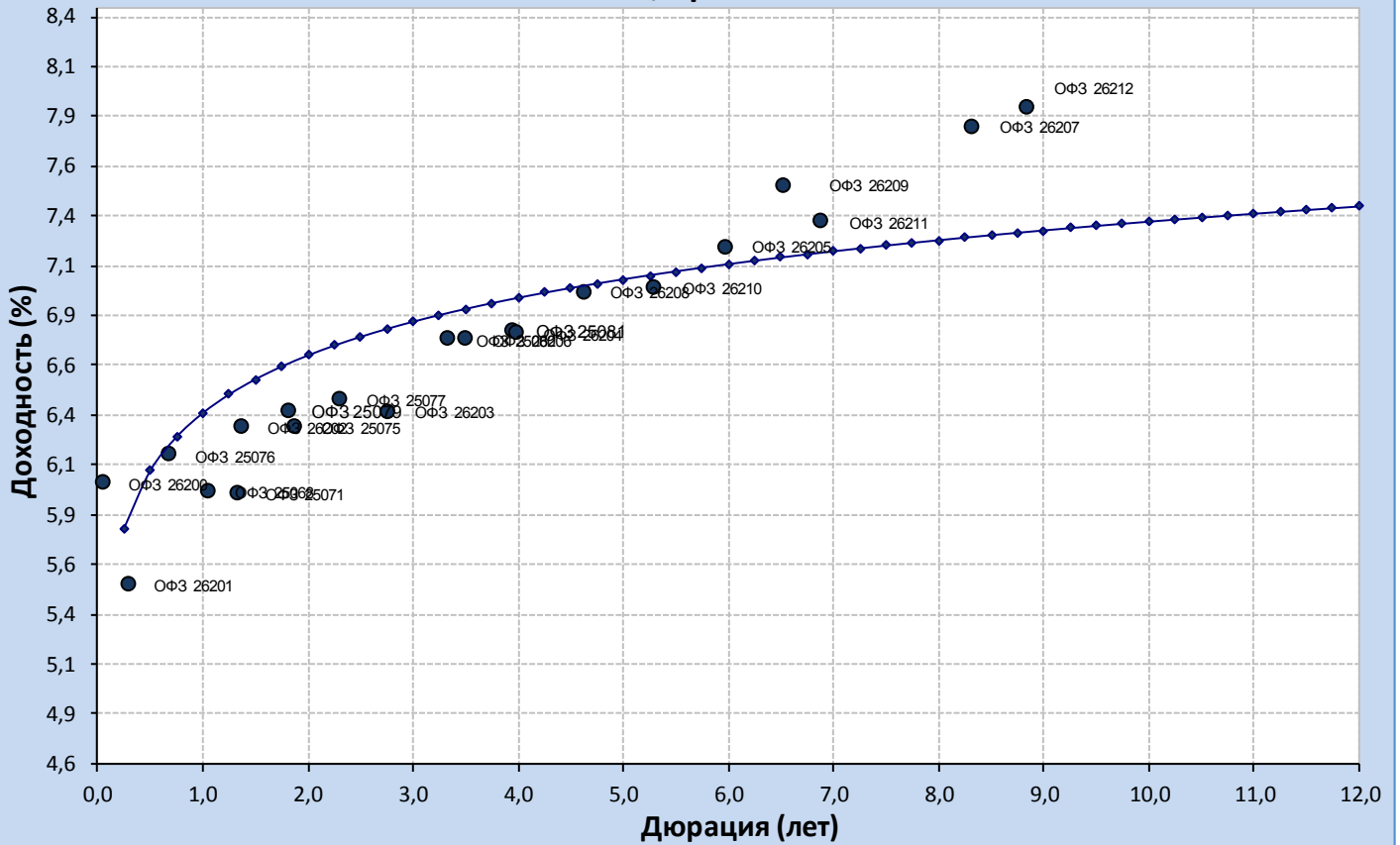
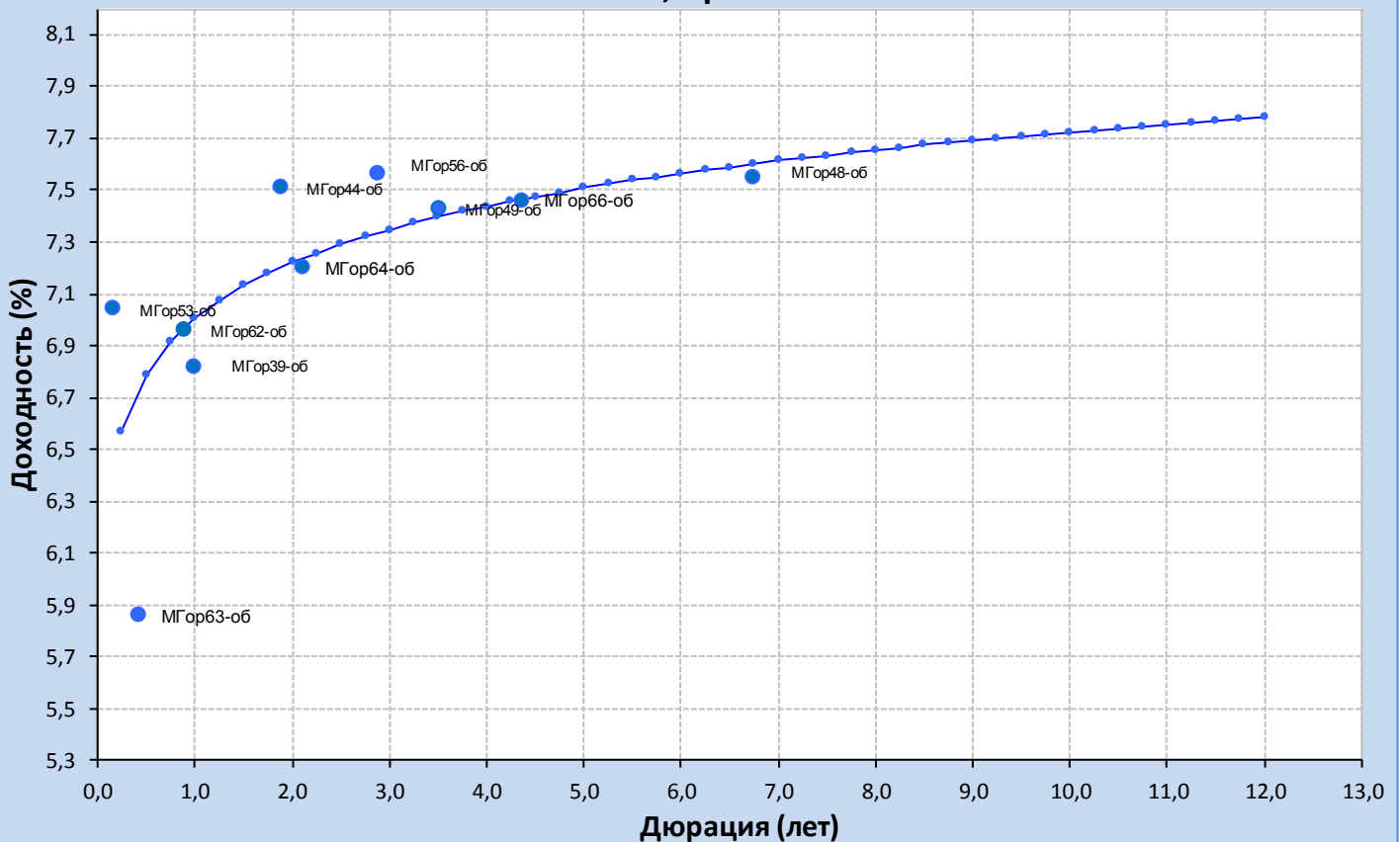
Календарь ближайших первичных размещений

Дата	Бумага	Доп. информация
10.07.13	Банк Держава, БО-01	Объем – 1 000 000 000 / RUR
16.07.13	Бинбанк БО-3	Объем – 2 000 000 000 / RUR

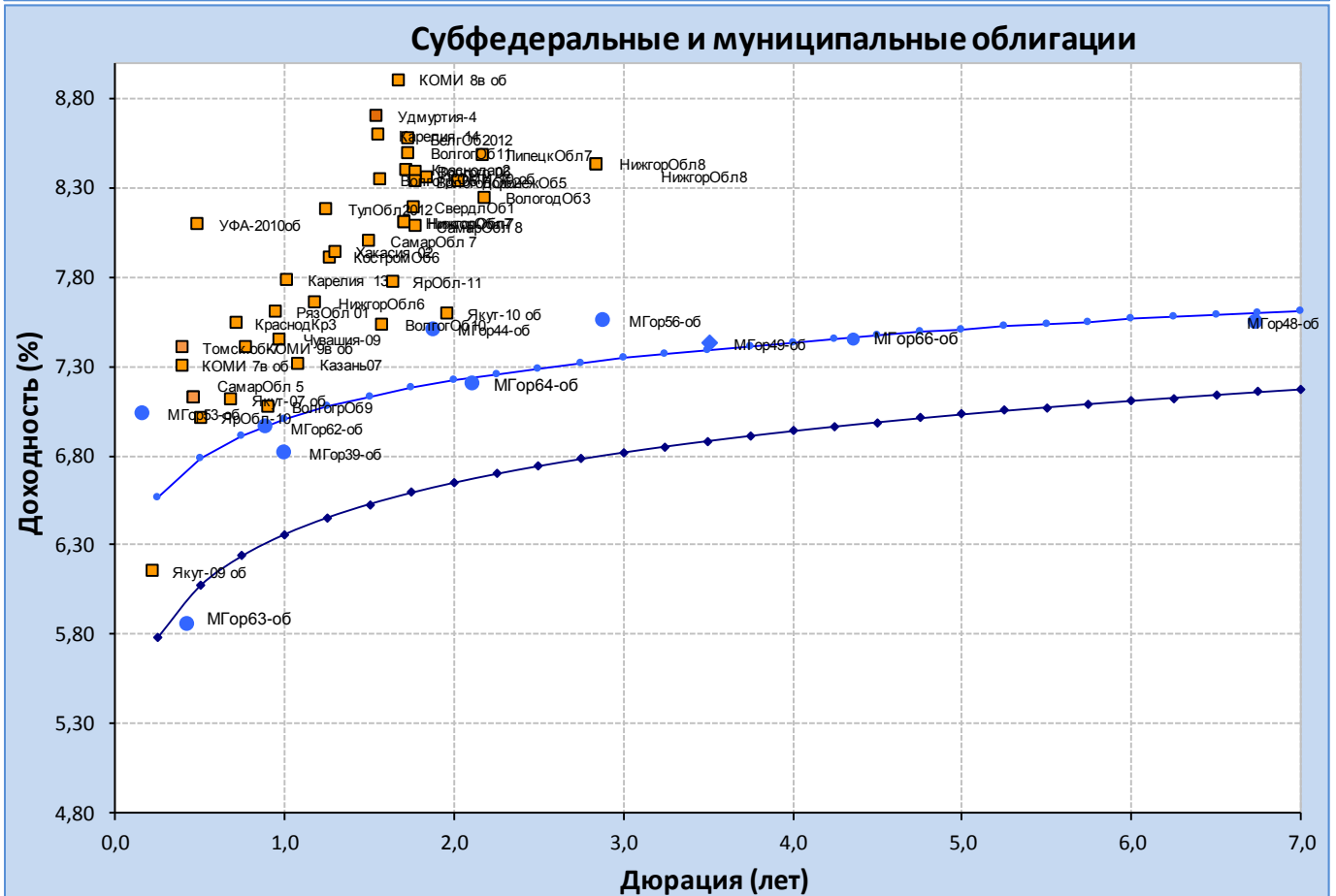
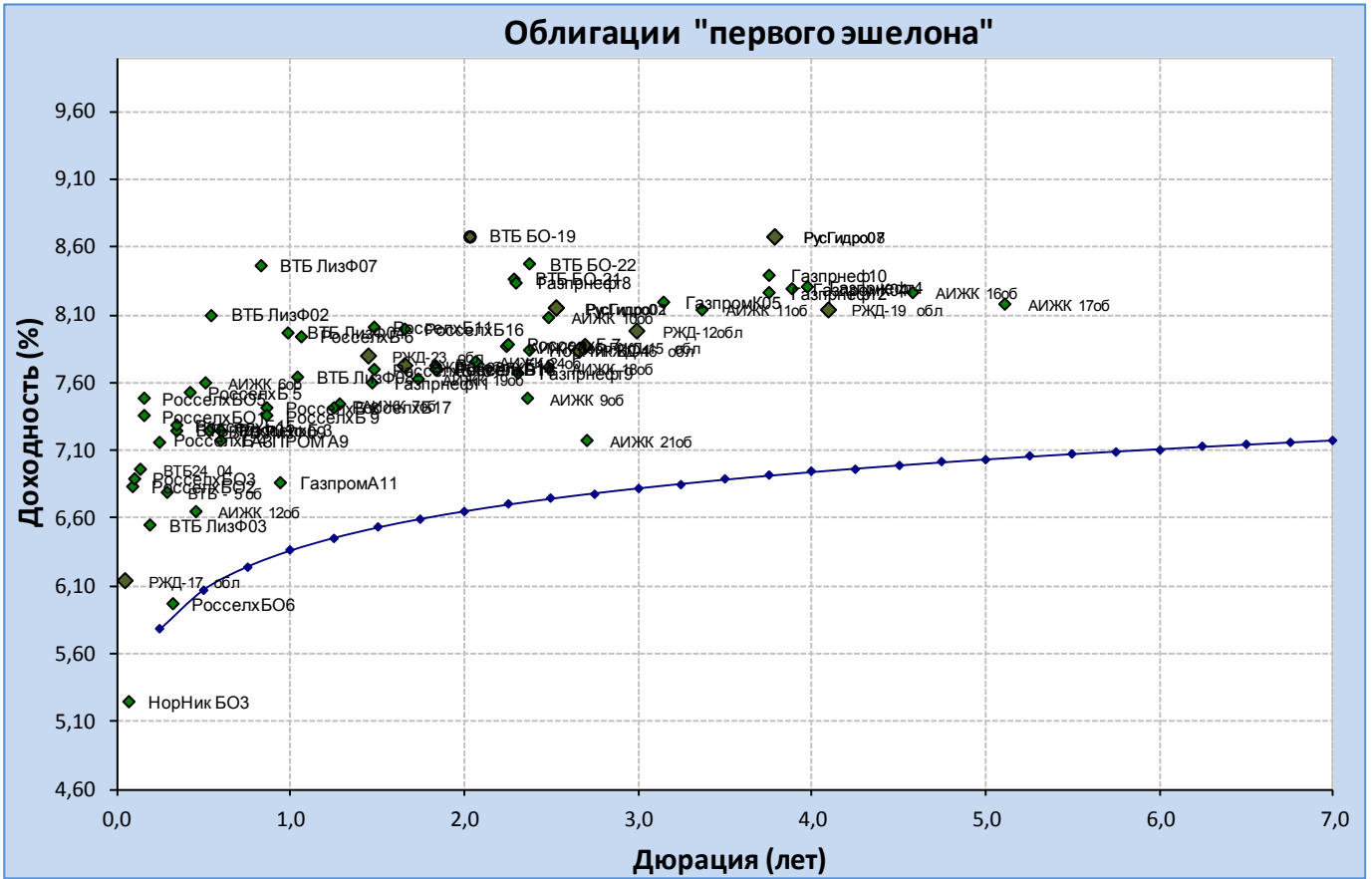
Ближайшие выплаты купонов, погашения, оферты

Дата	Тип события	Бумага	Доп. информация
04.07.2013	Выплата купона	КБ МИА (ОАО), 04	Ставка купона - 9,15% Размер купона (RUR) - 22,81 Объем - 2000000000 / RUR Объем выплат - 45620000 RUR
04.07.2013	Выплата купона	Зерновая компания Настюша, 02	Ставка купона - 18% Размер купона (RUR) - 89,75 Объем - 2000000000 / RUR Объем выплат - 179500000 RUR
04.07.2013	Выплата купона	Лизинговая компания УРАЛСИБ, БО-04	Ставка купона - 8,5% Размер купона (RUR) - 8,83 Объем - 3000000000 / RUR Объем выплат - 26490000 RUR
04.07.2013	Выплата купона	Русфинанс Банк, БО-01	Ставка купона - 7,15% Размер купона (RUR) - 35,46 Объем - 4000000000 / RUR Объем выплат - 141840000 RUR
04.07.2013	Выплата купона	Компьютер Технолоджи, 01	Ставка купона - 12% Размер купона (RUR) - 59,84 Объем - 1500000000 / RUR Объем выплат - 89760000 RUR
04.07.2013	Выплата купона	Марий Эл, 34006	Ставка купона - 9,21% Размер купона (RUR) - 22,96 Объем - 1500000000 / RUR Объем выплат - 34440000 RUR
04.07.2013	Выплата купона	ВТБ, БО-19	Ставка купона - 8,41% Размер купона (RUR) - 20,97 Объем - 15000000000 / RUR Объем выплат - 314550000 RUR
04.07.2013	Выплата купона	ВТБ, БО-20	Ставка купона - 8,41% Размер купона (RUR) - 20,97 Объем - 15000000000 / RUR Объем выплат - 314550000 RUR
04.07.2013	Оферта	Банк Зенит, 06	Цена оферты - 100 Номинал -1000 Объем - 3000000000 (RUR)
04.07.2013	Погашение	Зерновая компания Настюша, 02	Объем - 2000000000 (RUR)

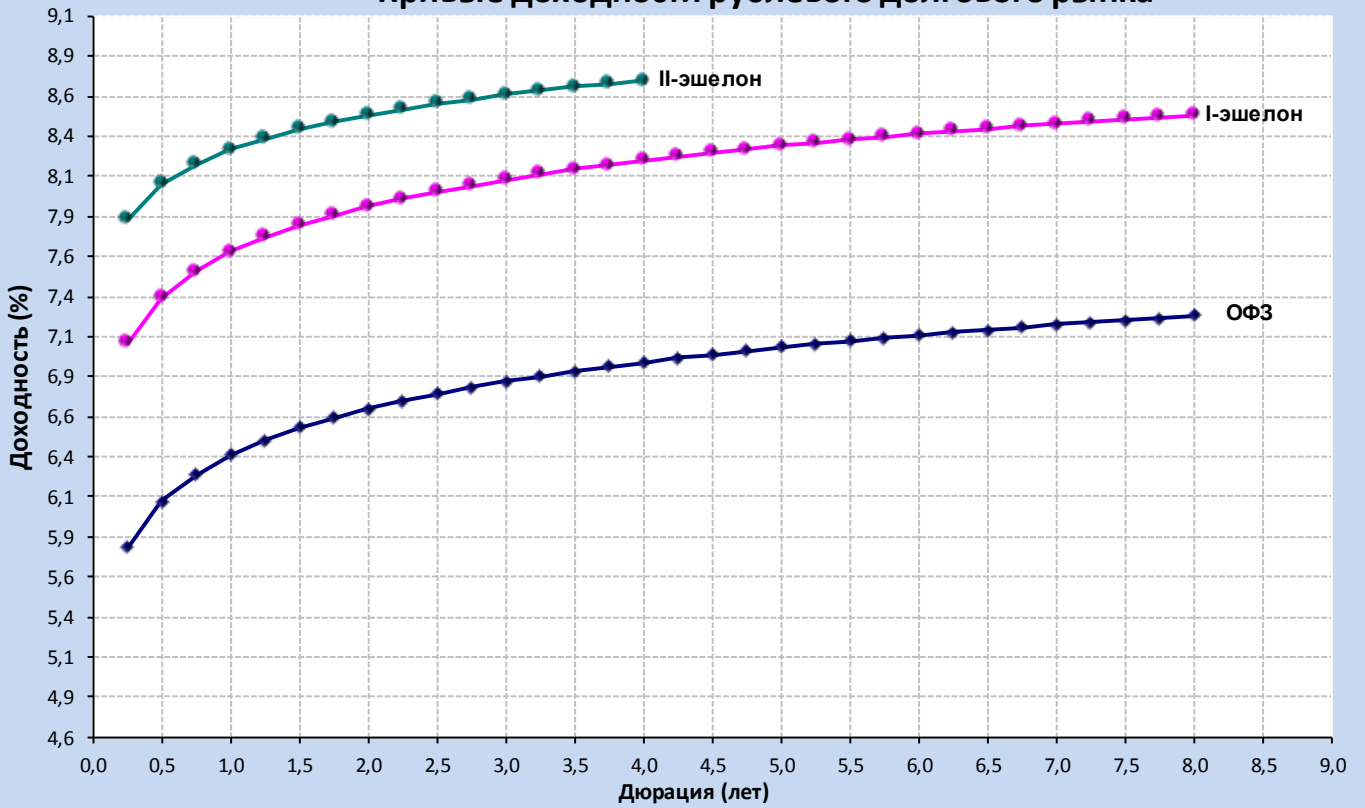
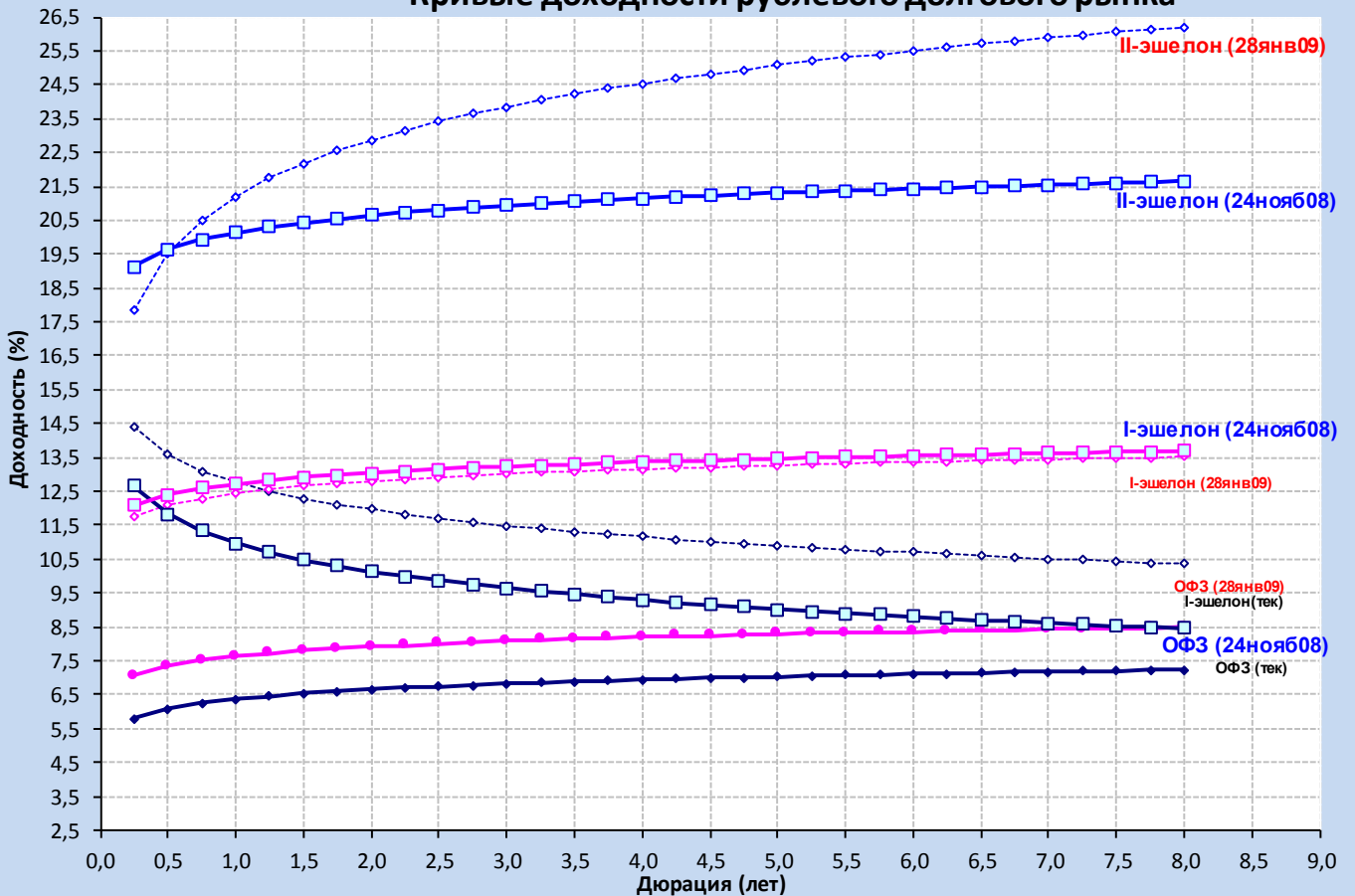
4 июля 2013 г.

ОФЗ, Кривая ОФЗ

Москва, Кривая Москвы


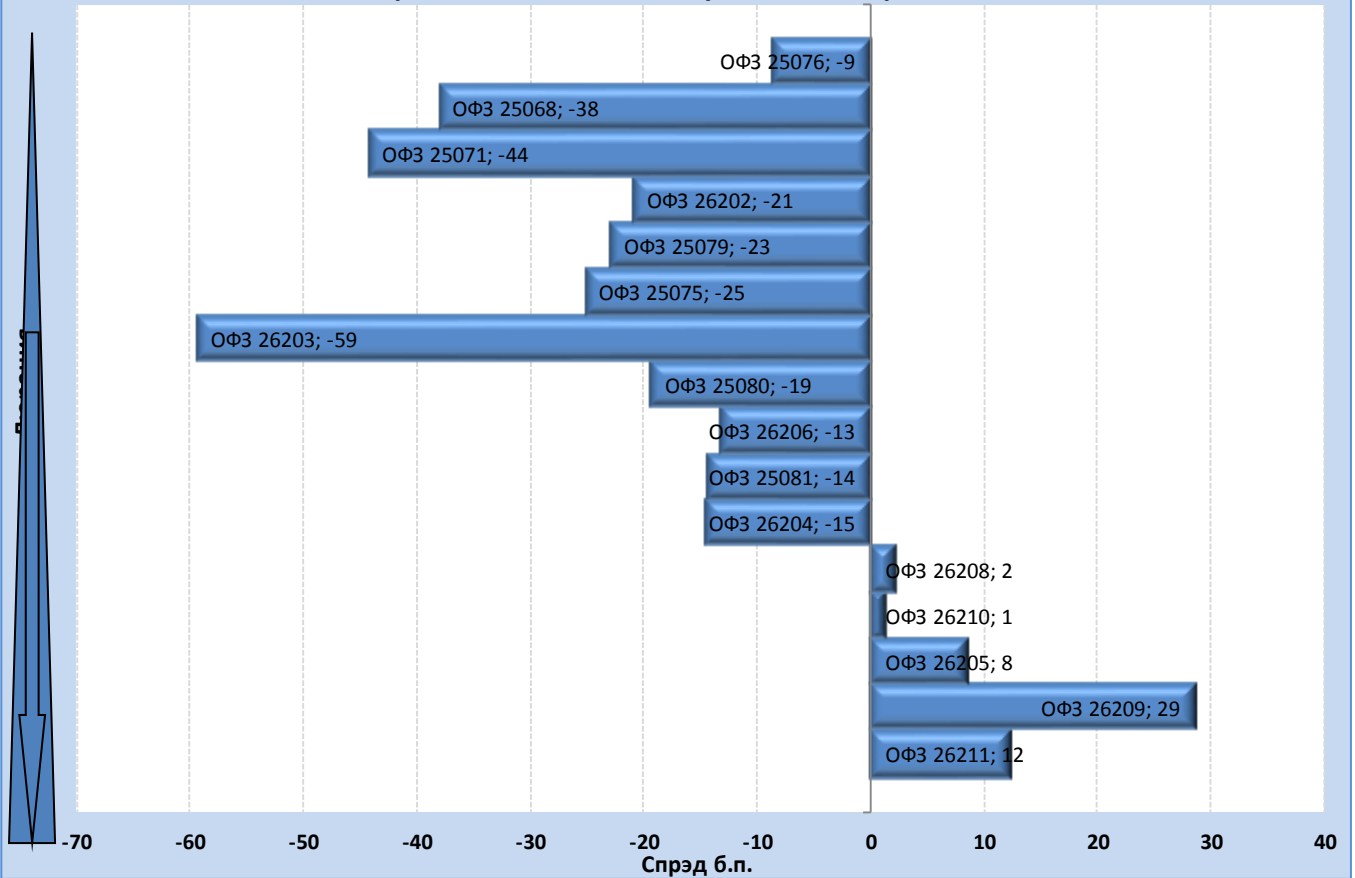
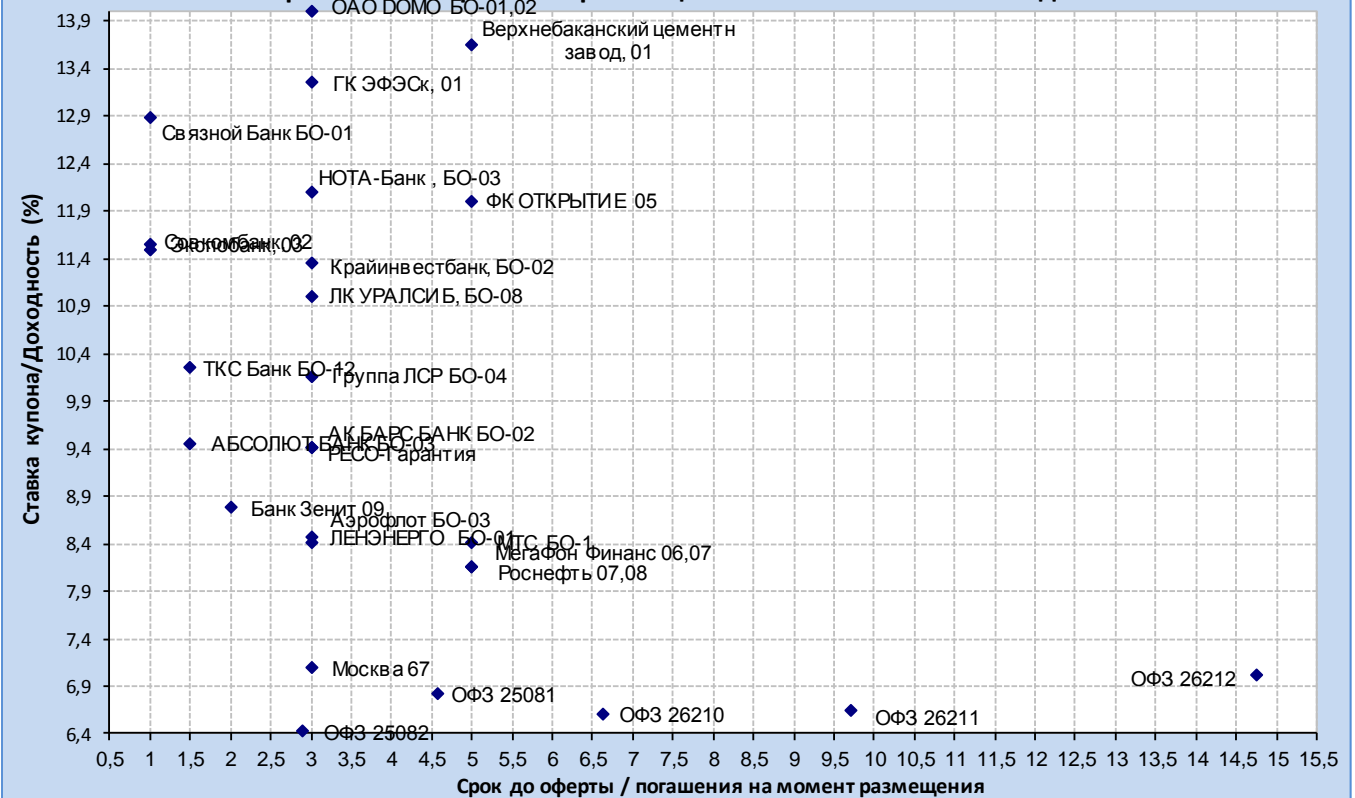
4 июля 2013 г.



4 июля 2013 г.

Кривые доходности рублевого долгового рынка

Кривые доходности рублевого долгового рынка


4 июля 2013 г.

Спрэды доходностей выпусков ОФЗ к кривой ОФЗ

Карта итогов первичных размещений за май - июнь 2013 года


4 июля 2013 г.
Лидеры оборотов по облигациям на ММВБ
ГКО/ОФЗ

Бумага сокр.	Оборот	Доходность	Макс. цена	Мин. цена	Цена закр.	% измен.
ОФЗ 26209	5107186596	7,43%	102,7	101,75	102	-0,49%
ОФЗ 26207	4170426634	7,88%	104,2	103,25	103,5	-0,72%
ОФЗ 26211	3177431488	7,28%	98,92	97,5	98,92	0,43%
ОФЗ 26208	2688164770	7,05%	102,9	100,901	102,6	-0,19%
ОФЗ 26206	2439807218	6,99%	102,6	101,8	101,8	-0,97%
ОФЗ 25079	2165431505	6,39%	101,35	101,25	101,25	-0,10%
ОФЗ 26212	2028409445	7,94%	94	93	93,6	-0,43%
ОФЗ 25076	1775802418	6,08%	100,8	99,7577	100,73	-0,03%
ОФЗ 25081	1668803482	6,78%	98,2	98,15	98,161	-0,04%
ОФЗ 26205	1456983667	7,18%	103,2	101,713	103,2	-0,19%

Субфедеральные и муниципальные

Бумага сокр.	Оборот	Доходность	Макс. цена	Мин. цена	Цена закр.	% измен.
Мос.обл.7в	162891000	7,38%	100,55	100,55	100,55	0,05%
ТомскАдм 3	17739431	9,05%	100,9	100,9	100,9	-0,05%
ТверОбл 10	6004899	8,77%	100,49	100	100	0,00%
ХМАО-Югры8	1506640	6,89%	101,8	101,8	101,8	0,10%
Чувашия-08	975000	7,57%	100	100	100	1,21%
КраснодКр3	944764	7,59%	100,4	100,4	100,4	-0,05%
Волгогр 05	829935	8,01%	102,5	102,45	102,45	0,46%
Саха(Якут)	620744	7,18%	100,12	100,12	100,12	0,00%
ТомскАдм 3	396578	9,05%	100,8	100,45	100,8	0,00%
Якут-09 об	301650	7,31%	100,55	100,55	100,55	-0,69%

Нефть и газ, энергетика

Бумага сокр.	Оборот	Доходность	Макс. цена	Мин. цена	Цена закр.	% измен.
ФСК ЕЭС-19	347073972	8,40%	100,5	98,85	98,85	-0,10%
ФСК ЕЭС-11	148575000	8,42%	99,05	99,05	99,05	0,05%
Мосэнерго3	75325800	8,04%	101	101	101	-0,05%
ФСК ЕЭС-09	49525000	8,42%	99,05	99,05	99,05	0,05%
Альянс-03	4700000	9,79%	100	100	100	-0,09%
ФСК ЕЭС-06	4503150	6,94%	100,07	100,07	100,07	-0,03%
ТГК-5-01	1005096	9,99%	99,9	99,71	99,71	-0,09%
Сахатрнфг2	842907	19,93%	99,74	99,5	99,56	0,02%
ТГК-9 01	47964	8,62%	99,95	99,8	99,95	0,05%
ТатнфтБО-1	39017	8,28%	100,05	99,8	99,8	-0,25%

Банки и финансовые компании

Бумага сокр.	Оборот	Доходность	Макс. цена	Мин. цена	Цена закр.	% измен.
РГС Банк-4	2029797017	10,03%	100,02	100,01	100,01	-0,01%
Зенит БО-7	303089072	8,04%	100,95	100,85	100,95	0,18%
РусСтд БО1	241178001	7,75%	100,59	100,45	100,59	0,04%
РосселлБ 3	232741346	7,67%	101,29	97	101	-0,25%
РосселлБ11	224071967	8,57%	99,71	97	99,71	-0,78%
НОМОС БО3	200350000	8,15%	100,22	100,13	100,22	0,08%
МКБ 08обл	150427399	9,08%	100,43	100	100,2	-0,20%
ДельтаКр-6	118257284	7,72%	99,65	99,65	99,65	0,22%
НОМОС БО2	105489540	8,28%	100,8	100,67	100,79	0,21%
ВЭБлизинг8	66613000	7,63%	101,7	101,6	101,6	-0,25%

Москва

Бумага сокр.	Оборот	Доходность	Макс. цена	Мин. цена	Цена закр.	% измен.
МГор44-об	208985400	7,13%	100	99,8	99,98	0,66%
МГор62-об	106600	6,58%	105	104,5	105	-0,14%
МГор48-об	20726	7,55%	94,21	94,21	94,21	0,00%
МГор56-об	0	7,56%	0	0	0	0,00%
МГор49-об	0	7,43%	0	0	0	0,00%
МГор53-об	0	7,04%	0	0	0	0,00%
МГор63-об	0	5,57%	0	0	0	0,00%
МГор66-об	0	7,40%	0	0	0	0,00%
МГор39-об	0	6,82%	0	0	0	0,00%
МГор64-об	0	7,17%	0	0	0	0,00%

Металлургия и уголь

Бумага сокр.	Оборот	Доходность	Макс. цена	Мин. цена	Цена закр.	% измен.
НорНик БО3	185518736	6,44%	100,04	100,04	100,04	-0,11%
РУСАЛБал08	181390690	15,13%	90,7	90,6	90,69	-0,11%
ЕврХолдФ 2	60679133	9,82%	100,7	100,7	100,7	-0,29%
Сибметин01	52522900	9,43%	105,05	105,05	105,05	-0,24%
ММК БО-4	29940000	8,10%	99,8	99,8	99,8	-0,10%
ММК БО-7	5753600	8,21%	99,2	99,2	99,2	0,71%
РУСАЛБал07	4242057	14,61%	96,55	96,3	96,4	-0,10%
Мечел БО-4	3386649	14,00%	98,25	98,05	98,1	-0,09%
АЛРОСА 20	1700243	8,22%	101,75	101,75	101,75	0,00%
ЕврХолдФ 3	1395800	9,13%	99,7	99,7	99,7	-0,37%

Связь и транспорт

Бумага сокр.	Оборот	Доходность	Макс. цена	Мин. цена	Цена закр.	% измен.
РЖД-15 обл	1498994234	7,96%	101	98	100,9	-0,28%
РЖД-14обл	150450000	7,77%	100,35	100,2	100,35	0,05%
МТС 01	150294285	5,91%	100,32	100,01	100,32	0,27%
ВК-Инвест6	111322950	8,42%	100,08	100	100,08	-0,02%
СИТРОН.БО2	100690981	10,09%	100,61	100,5	100,51	-0,04%
ВК-Инвест7	47172703	8,42%	100,08	100,08	100,08	0,08%
ВК-Инвест1	27515550	8,06%	100,06	100,05	100,05	0,05%
ВК-Инвест3	20585746	7,75%	99,8	99,8	99,8	-0,09%
Система-03	17021196	8,54%	101,1	101,1	101,1	-0,39%
МТС 02	7875263	8,02%	99,75	99,75	99,75	-0,13%

Пищевая и легкая промышленность

Бумага сокр.	Оборот	Доходность	Макс. цена	Мин. цена	Цена закр.	% измен.
ЮгФинСер01	30916510	0,00%	99,41	99,41	99,41	-0,59%
КомосГрБО1	19325	12,73%	99,2	99,1	99,2	-0,40%
СинергБО-1	0	13,92%	0	0	0	0,00%
МиратФБО-1	0	9,98%	0	0	0	0,00%
ВБД ПП БО6	0	0,00%				0,00%
ОбКондФ-02	0	0,00%				0,00%
ВБД ПП БО7	0	0,00%				0,00%
	0	0,00%	0	0	0	0,00%
ВБД ПП БО1	0	-0,08%	0	0	0	0,00%

4 июля 2013 г.
Торговля

Бумага сокр.	Оборот	Доходность	Макс. цена	Мин. цена	Цена закр.	% измен.
МагнитБО-5	5719714	7,97%	100,1	100,1	100,1	0,05%
МагнитБО-1	1001300	7,58%	100,13	100,13	100,13	-0,03%
ДМЦЕНТРОб1	7840	9,91%	98	98	98	0,50%
КопейкаБО2	0	9,66%	0	0	0	0,00%
МагнитБО-3	0	7,46%	0	0	0	0,00%
МагнитБО-4	0	7,41%	0	0	0	0,00%
МагнитБО-6	0	7,88%	0	0	0	0,00%
МагнитБО-2	0	7,58%	0	0	0	0,00%
Интерград1	0	9,76%	0	0	0	0,00%
КопейкаБО1	0	7,13%	0	0	0	0,00%

Строительство

Бумага сокр.	Оборот	Доходность	Макс. цена	Мин. цена	Цена закр.	% измен.
ЛСР БО-2	484169	7,58%	100,45	100,45	100,45	0,01%
ЛСР БО-3	421600	9,68%	100,4	100	100	-0,65%
ВодФинанс1	0	8,99%	0	0	0	0,00%
ГлДорога 3	0	21,53%	0	0	0	0,00%
ЛСР 02 обл	0	9,53%	0	0	0	0,00%
РВКФинанс3	0	9,35%	0	0	0	0,00%
ЛСР БО-5	0	8,90%	0	0	0	0,00%
ЛСР БО-1	0	0,00%				0,00%
ЛенССМУБО2	0	0,00%				0,00%
СЗКК 04	0	14,20%	0	0	0	0,00%

Аналитическое управление
Гонопольский Михаил – Начальник управления, к.э.н.
Тел.: +7 (495) 755 50 60 (доб. 2963)
e-mail: M.Gonopolskiy@binbank.ru

Долговой рынок

Рябушев Сергей
Тел.: +7 (495) 755 50 60 (доб. 2772)
e-mail: S.Ryabushev@binbank.ru

Макроэкономика, денежный и валютный рынки

Шилова Наталия
Тел.: +7 (495) 755 50 60 (доб. 2939)
e-mail: N.Shilova@binbank.ru

Управление по работе на финансовых и фондовых рынках

Ольшанский Борис - Начальник управления

Тел.: +7 (495) 755 50 60 (2127, 2141)

e-mail: B.Olshanskiy@binbank.ru

Долговой рынок

Николаев Дмитрий
Тел.: +7 (495) 755 50 60 (2663)
e-mail: D.Nikolaev@binbank.ru

Операции РЕПО (акции, облигации)

Якунина Татьяна
Тел.: +7 (495) 755 50 60 (2784)
e-mail: T.Yakunina@binbank.ru

Денежный рынок

Громов Александр
Тел.: +7 (495) 755 50 60 (2446)
e-mail: A.Gromov@binbank.ru

Данный обзор имеет только информационное значение и не может рассматриваться как предложение о совершении сделок на фондовом рынке. Все положения настоящего обзора отражают собственное мнение аналитиков в отношении финансовых инструментов или эмитентов. БИНБАНК не несёт ответственности за операции третьих лиц, совершенные на основе рекомендаций и точек зрения, изложенных в данном обзоре. Обзор основан на источниках информации, заслуживающих доверие, однако мы не гарантируем, что все сведения абсолютно точны. Обзор не имеет отношения к инвестиционным целям и финансовой ситуации третьих лиц.