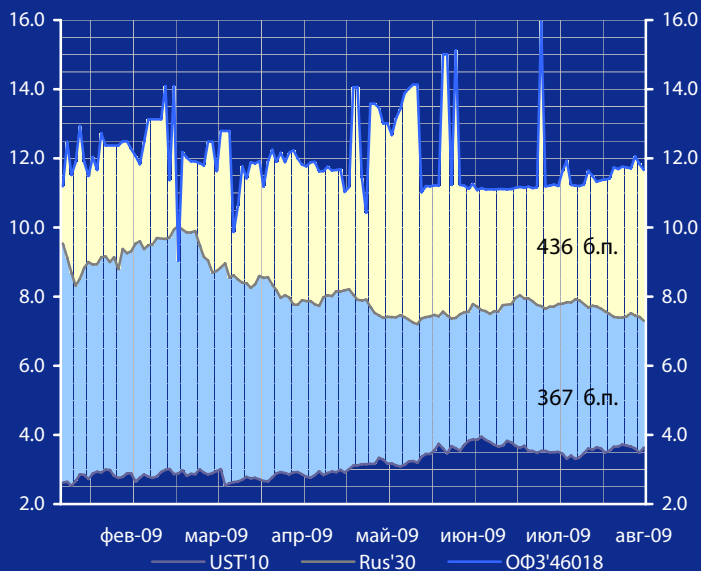
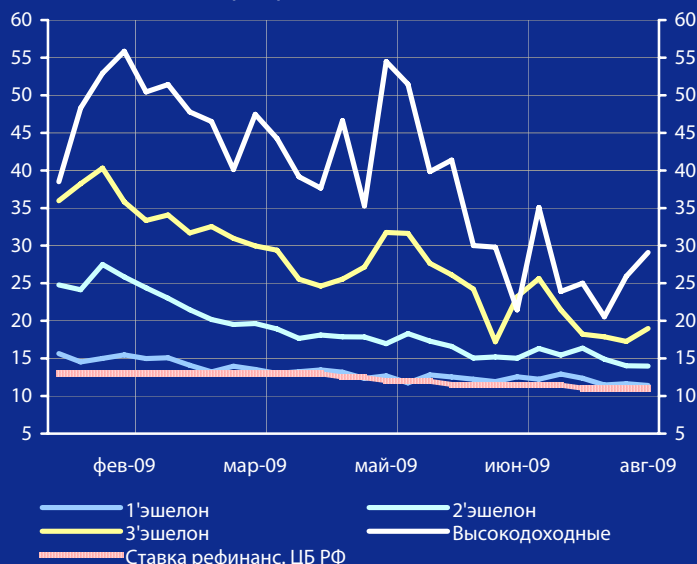


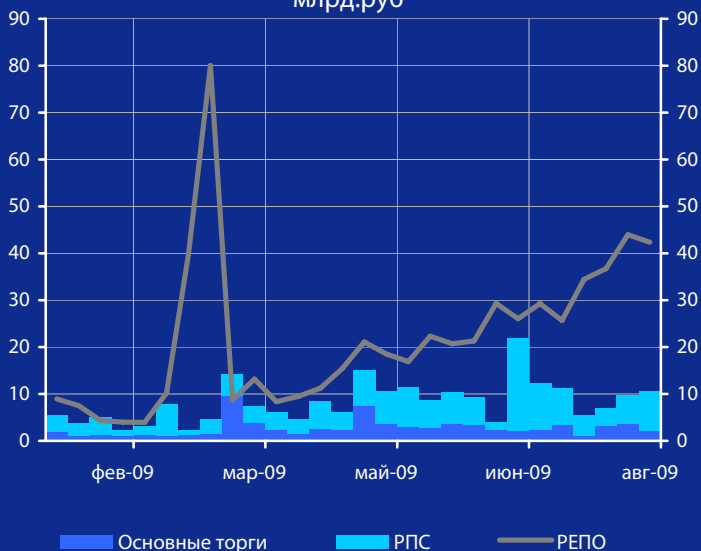
Доходность UST'10, Rus'30 и ОФЗ'46018, %



Доходность корпоративных облигаций, % годовых



Обороты торгов корпоративными облигациями, млрд.руб



# Панорама

## Краткий обзор долговых рынков

Вторник 4 августа 2009 года

### Ключевые индикаторы рынка

Тикер	3 авг	3м max	3м min	12м max	12м min
UST'10, %	3.64	3.95	3.09	4.08	2.08
Rus'30, %	7.30	8.04	7.20	12.55	5.59
ОФЗ'46018, %	11.66	15.95	10.42	15.95	7.21
Libor \$ 3М, %	0.47	1.01	0.47	4.82	0.47
Euribor 3М, %	0.89	1.35	0.89	5.39	0.89
Mibor 3М, %	11.83	15.72	11.78	30.88	6.38
EUR/USD	1.440	1.440	1.330	1.558	1.245
USD/RUR	30.97	32.85	30.55	36.34	23.40

### Мировые рынки облигаций

По итогам торгов понедельника котировки казначейских облигаций США заметно снизились – инвесторы пребывают в позитивном настроении по поводу перспектив американской экономики, скупая более доходные активы.

[См. стр. 3](#)

### Суверенные облигации РФ

Растущий аппетит у инвесторов к риску способствует росту котировок госбумаг развивающихся стран. Так, по итогам вчерашних торгов индикативная доходность выпуска Rus'30 снизилась на 11 б.п. – до 7,30% годовых.

[См. стр. 3](#)

### Корпоративные рублевые облигации

В секторе корпоративных бондов и облигаций РИМОВ на вчерашних торгах продолжили преобладать позитивные настроения инвесторов. Вместе с тем, активность игроков была на низком уровне – сказывается сезон отпусков и недостаток на рынке новых идей.

[См. стр. 4](#)

### Новости и комментарии

РЖД в июле снизили грузоперевозки на 13% по сравнению с июлем 2008 г.

[См. стр. 2](#)

### Календарь событий сегодня

США: Незавершенные сделки по продаже жилья за июль.

[См. стр. 6](#)

### Макроэкономические индикаторы РФ

	Изменение		
ВВП (к тому же периоду прошлого года)	-10.1% (6 мес.2009г.)	8.0% (6 мес.2008г.)	-18.1%
Инфляция (индекс потребительских цен)	7.4% (6 мес. 2009г.)	8.7% (6 мес. 2008г.)	-1.3%
Денежная база (млрд. руб.)	4 967.6 (01.07.2009)	4 712.3 (01.06.2009)	255.3
Международные резервы (\$, млрд.)	412.6 (01.07.2009)	404.2 (01.06.2009)	8.4
Остатки на к/с банков *)	425.9	416.6	9.3
Депозиты банков в ЦБ *)	385.6	385.4	0.2
Сальдо операций ЦБ РФ *)	20.7	36.4	-15.7
*) в млрд. руб. на дату			
	(04.08.2009)	(03.08.2009)	

## Макроэкономика и банковская система

**Добыча газа в РФ** в I п/г 2009 г. составила 315,9 млрд. куб. м, что на 20,2% ниже показателей за аналогичный период 2008 г., говорится в сообщении Минэнерго РФ. При этом Газпром снизил объемы добычи по сравнению с I п/г 2008 г. на 24,6%. В том числе в июле было добыто 41,4 млрд. куб. м (-16,2%), в т. ч. Газпром добыл 32,1 млрд. куб. м (-19,9%).

*На долю Газпрома пришлось 78,8% добычи газа в РФ. При этом добыча газового концерна сокращалась с начала года из-за конфликта с Украиной, падения потребления в Европе и поиска европейскими потребителями альтернативных поставщиков. В июле Газпром показал рост добычи газа на 16,6% - до 32,1 млрд. куб. м. Однако экспорт российского газа в целом по отрасли все еще ниже на 37,2% по сравнению с I п/г 2008 г.*

**Федеральная таможенная служба** в январе-июле 2009 г. перечислила в федеральный бюджет 1,6 трлн. руб., сообщает ведомство. Таможенными органами за июль 2009 г. в федеральный бюджет было перечислено 294,9 млрд. руб. Таким образом, поступления в федеральный бюджет средств, администрируемых ФТС, в январе-июле 2009 г. сократились в 1,6 раза.

**Резервный фонд РФ** в июле сократился на 4,9% - до 2,811 трлн. руб., ФНБ, наоборот, вырос на 1,6% - до 2,859 трлн. руб., сообщил Минфин. В текущем году на финансовое обеспечение сбалансированности федерального бюджета были направлены средства Резервного фонда на 1,616 трлн. руб., в т. ч. в июле - 180 млрд. руб.

## Новости рынка облигаций

**Абсолют банк** планирует разместить выпуск облигаций, обеспеченных ипотечным покрытием, на 6 млрд. руб. По старшему траншу облигаций будет предоставлено дополнительное обеспечение в форме поручительства АИЖК. Кроме того, планируется, что АИЖК выступит в роли расчетного агента в сделке по секьюритизации ипотечных активов.

*В сообщении также отмечается, что в настоящее время агентство также взаимодействует с рядом других организаций, проявивших заинтересованность в получении поручительства АИЖК по ипотечным ценным бумагам. Учитывая более простые требования к бумагам по включению их в ломбардный список ЦБ, в среднесрочной перспективе можно ожидать роста активности банков по выпуску ипотечных облигаций. (ранее МБРР сообщал о планах по выпуску ипотечных облигаций с гарантией АИЖК на 1,9 млрд. руб.)*

**Мой Банк** 11 августа 2009 г. начнет размещение облигаций серии 03 на сумму 1,5 млрд. руб. сроком обращения 3 года.

**Национальный резервный банк**, подконтрольный А.Лебедеву, принял решение о размещении 2 выпус-

ков облигаций на 4,5 млрд. руб. на 1,5 млрд. руб. и 3 млрд. руб. каждый со сроком обращения 3 года и годовыми офертами.

**Mirax Group** сегодня предложит держателям облигаций на 3 млрд. руб. реструктуризацию, в рамках которой возможен обмен на новые облигации Mirax на 3,6 млрд. руб., которые выкупит по закрытой подписке кипрская компания Heroten Holdings Ltd.

## Новости эмитентов

**Сибирьтелеком** планирует в 2009 г. по сравнению с 2008 г. увеличить на 4% чистую прибыль по РСБУ - до 2,2 млрд. руб. По прогнозу, в 2009 г. долговая нагрузка оператора уменьшится не менее чем на 10%. Планируемый объем инвестиций Сибирьтелекома в 2009 г. составит 2,3 млрд. руб. при инвестициях в 2008 г. более 8 млрд. руб.

*Мы позитивно оцениваем антикризисные мероприятия оператора, направленные на оптимизацию операционных расходов и снижение объемов инвестиций в 3,5 раза, что позволит компании увеличить свободный денежный поток, направив его на сокращение долга.*

**ТрансКредитБанк:** ВЭБ предоставил ТрансКредитБанку субординированный кредит на 2,93 млрд. руб. сроком на 10 лет. Привлеченные средства будут учитываться при расчете собственного капитала банка, который, по прогнозу, на 1 сентября 2009 г. составит 27,5 млрд. руб.

**ЮТэйр** чистая прибыль по РСБУ в I п/г 2009 г. выросла в 4,7 раза по сравнению с аналогичным периодом предыдущего года - до 226,6 млн. руб. Напомним, в I кв. с.г. авиакомпания понесла чистые убытки в сумме 147,9 млн. руб.

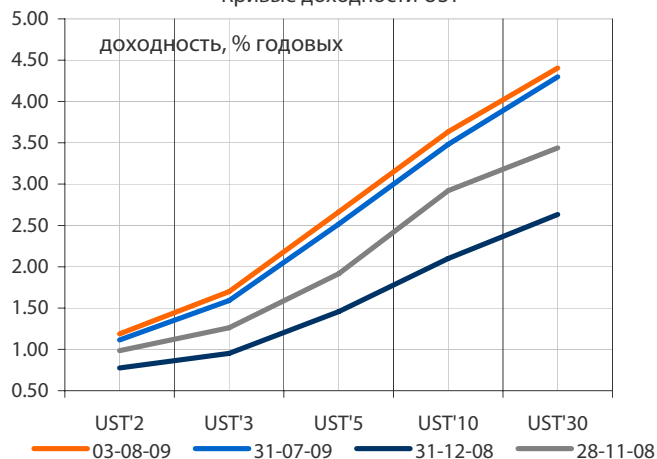
*По данным Росавиации, за 4 мес. 2009 г. среди пятерки лидеров снижение пассажирооборота компании в годовом исчислении было минимальным - всего 0,4%. Кроме того, позитивно на денежном потоке ЮТэйр сказывается диверсификация бизнеса за счет вертолетных работ.*

**ВЭБ** выделил СИБУРу \$1 млрд. на строительство в Тюменской области завода Тобольск-Полимер, сообщил заместитель генерального директора ООО «Тобольск-Нефтехим» Н.Кулешов. Общие инвестиции в этот проект составят 52 млрд. руб., строительные работы планируется начать в сентябре 2009 г.

**РЖД** в июле снизили грузоперевозки на 13% по сравнению с июлем 2008 г. Таким образом, в июле РЖД перевезла 97,44 млн. т грузов, улучшив результат по сравнению с июнем на 5,22%. За январь-июль перевозки упали на 21,7% - до 618,44 млн. т.

*Стабильный рост перевозок РЖД наблюдается с мая, когда падение в годовом исчислении составило 20,3%. В июне данный показатель зафиксирован на уровне 13,9%. Данная позитивная динамика по грузоперевозкам должна благоприятно сказаться на финансовых показателях РЖД.*

Кривые доходности UST

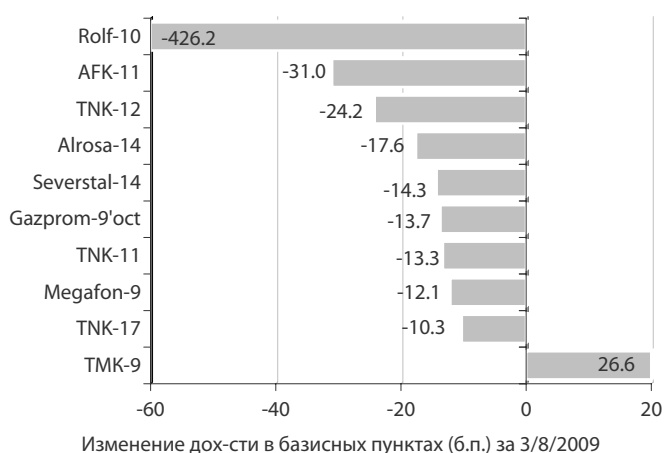


Индикатор	3 авг	3-мес макс.	3-мес мин.	12-мес макс.	12-мес мин.
UST'2 Ytm, %	1.19	1.40	0.84	2.58	0.65
UST'5 Ytm, %	2.66	2.92	1.96	3.32	1.26
UST'10 Ytm, %	3.64	3.95	3.09	4.08	2.08
Rus'30	7.30	8.04	7.20	12.55	5.59
спрэд к UST'10	366.60	475.90	366.20	919.00	158.70
Rus'28 Ytm, %	7.88	8.40	7.80	11.46	6.02
спрэд к UST'10	424.60	517.70	403.80	904.80	199.20

Динамика спреда Rus'28 и Rus'30 к UST'10



Лидеры падения и роста рынка валютных корпоративных облигаций



## Облигации казначейства США

По итогам торгов понедельника котировки казначейских облигаций США заметно снизились – инвесторы пребывают в позитивном настроении по поводу перспектив американской экономики, скупая более доходные активы. Так, доходность UST'10 увеличилась на 16 б.п. – до 3,64%, UST'30 – на 11 б.п. – до 4,41% годовых. После публикации оптимистичных данных по ВВП США за II кв. 2009 г. на прошлой неделе поток позитивных новостей не перестает поступать на рынки. На этом фоне инвесторы низкодоходным treasuries предпочитают более рискованные вложения – призрак новой волны кризиса постепенно рассеивается. Кроме того, значительно увеличивается вероятность увеличения ставки ФРС при уверенном тренде восстановления экономики страны, на что достаточно болезненно реагируют котировки американского госдолга. Вчера была опубликована очередная порция хорошей макростатистики. Институт по управлению поставками сообщил, что индекс деловой активности в промышленности США в июле 2009 г. по сравнению с пересмотренным июньским значением вырос на 4,1 пункта – до 48,9 пункта при ожидании значения на уровне 46,5 пункта. Превысили ожидания игроков и вчерашние данные Министерства торговли США – объем затрат на строительство в США в июне 2009 г. вырос на 0,3% по сравнению с пересмотренным показателем мая – до \$965,7 млрд. при ожидании снижения показателя на 0,5%. Подлил масла в огонь и экс-председатель ФРС США А. Гринспен, заявив, что, по его мнению, дно американской экономики уже пройдено, и коллапса финансовой системы не ожидается. Кроме того, по мнению А.Гринспена, ФРС может прибегнуть к временному прекращению выдачи кредитов, а также к увеличению процентной ставки на несколько пунктов. Таким образом, события на рынке пока складываются не в пользу treasuries, особенно коротких бумаг, наиболее чувствительных к изменению ставки ФРС.

## Суверенные еврооблигации РФ

Растущий аппетит у инвесторов к риску способствует росту котировок госбумаг развивающихся стран. Так, по итогам вчерашних торгов индикативная доходность выпуска Rus'30 снизилась на 11 б.п. – до 7,30% годовых. Спрэд между российскими и американскими бумагами (Rus'30 и UST'10) сузился на 26 б.п. – до 367 б.п. Индекс EMBI+ также показал рост на 25 б.п. – до 364 б.п. Рост бумаг нефтедобывающих стран также поддерживается повышательным трендом на товарных рынках на фоне ослабления курса доллара США. В результате доходность выпуска вплотную приблизилась к минимуму мая 2009 г. – 7,20% годовых.

## Корпоративные еврооблигации

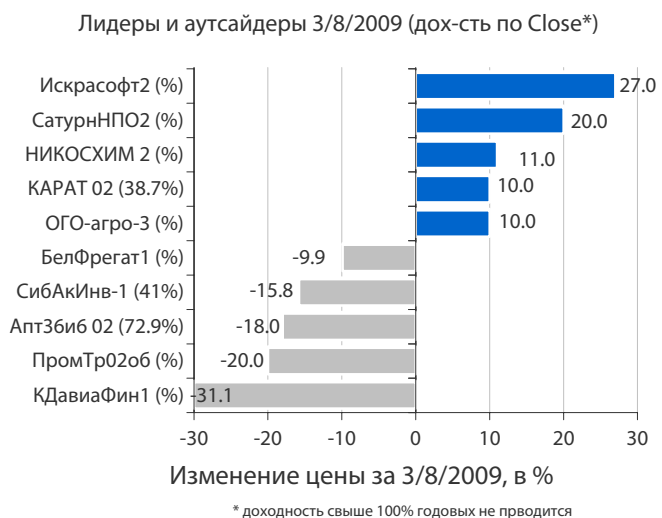
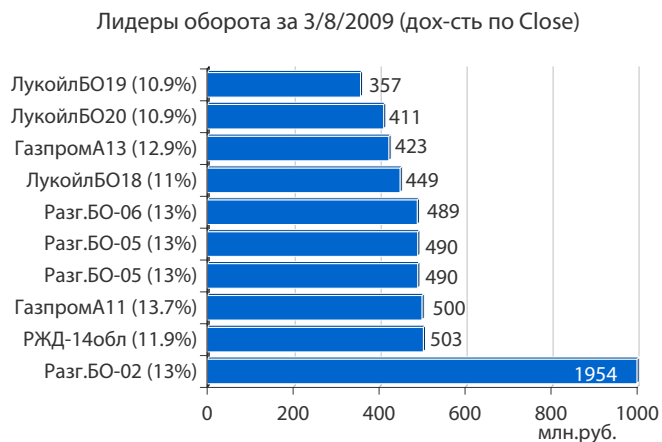
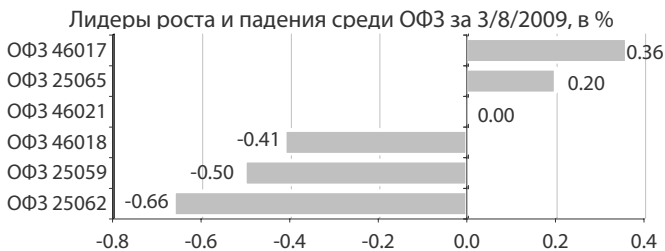
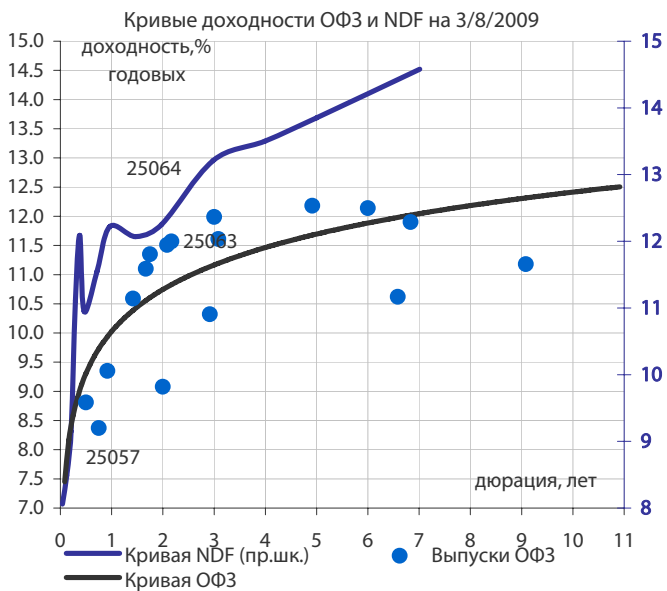
Торговый день в секторе корпоративных евробондов вчера прошел достаточно спокойно при небольшом объеме торгов – на рынке преобладали биды практически при отсутствии оферов. В лидерах роста по-прежнему остаются бумаги Газпрома – выпуск Gazprom 14 торговался выше 105 фигуры, Gazprom 19 пробил по цене уровень 106% от номинала. Мы не ожидаем, что ситуация на рынке может кардинально измениться. При явно позитивном внешнем фоне инвесторы не пытаются переключаться обратно в более доходные рублевые активы, предпочитая сохранить портфели с валютными бумагами.

## Облигации федерального займа

- Основная активность инвесторов на вчерашних торгах была сосредоточена в ОФЗ 25066 – по выпуску прошло 23 сделки на 0,5 млрд. руб. При этом Минфин доразместил на рынке 535 тыс. бумаг данного выпуска.
- В остальных ОФЗ преобладала разнонаправленная динамика при небольшом объеме торгов.
- При этом доходность самого длинного из размещаемых в последнее время выпусков ОФЗ 25065 с погашением в марте 2013 г. опустилась ниже уровня в 12% годовых – до 11,99%.
- В целом инвесторы находятся в ожидании нового выпуска ОФЗ 25067 (погашение в октябре 2012 г.), размещение которого пройдет завтра. В соответствии с кривой ОФЗ, по выпуску можно ожидать доходность около 11,8% - 11,9% годовых.

## Корпоративные облигации и РИМОВ

- В секторе корпоративных бондов и облигаций РИМОВ на вчерашних торгах продолжили преобладать позитивные настроения инвесторов. Вместе с тем, активность игроков была на низком уровне – сказывается сезон отпусков и недостаток на рынке новых идей.
- Вчерашнее повышение Банком России норм резервирования ФОР до 2,5% прошло практически безболезненно для банковской системы – остатки на счетах в ЦБ продолжили увеличиваться (811,5 млрд. руб. на сегодня), однодневный MosPrime снизился до 6,58%, месячный – до 9,93%. На валютном рынке также ситуация остается стабильной – бивалютная корзина торгуется на уровне 37,2 руб. Ближайшие налоговые выплаты будут проходить только 17 августа, в связи с чем можно ожидать продолжения роста банковской ликвидности, что должно позитивно отразиться на рынке рублевого долга.
- В лидерах торгов (основной режим) вчера был выпуск Газпром, 13 – бумага закрывалась по цене 102,25, что соответствует доходности 12,53% годовых (дюрация 2,5 года). Это значительно ниже прайсинга размещаемых 3-летних БО ЛУКОЙЛа на уровне 13,96% - 14,76%. Учитывая, что спрэд кривой ЛУКОЙЛа к Газпрому составляет порядка 20 – 40 б.п., доходность при размещении БО нефтяной компании может сложиться гораздо ниже прайсинга – на уровне 13,0% - 13,5% с учетом премии.
- Вместе с тем, инвесторы пока психологически не готовы к новым уровням доходностей – за последние несколько недель рынок показал существенный рост. Таким образом, в ближайшее время мы ожидаем умеренно позитивных торгов без активных покупок.
- Кроме того, на рынке наблюдается переход инвесторов из коротких выпусков I – II эшелонов в более длинные, где еще можно получить доходность на уровне 13% - 14% годовых.
- Очередным драйвером роста может стать снижение ставок ЦБ, однако вряд ли регулятор предпримет активные действия в этом направлении раньше конца августа.



**Выплаты купонов**

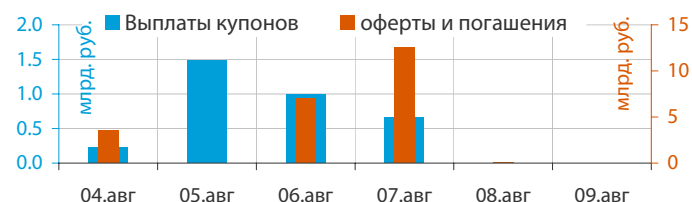
Дата	Сумма	Единица измерения
<b>вторник 4 августа 2009 г.</b>	<b>224.38</b>	<b>млн. руб.</b>
□ М.О.Р.Е.-Плаза, 1	77.29	млн. руб.
□ ДВТГ-Финанс, 1	72.30	млн. руб.
□ Ипотечное Агентство Республики Татарстан, 1	74.79	млн. руб.
<b>среда 5 августа 2009 г.</b>	<b>1 446.99</b>	<b>млн. руб.</b>
□ КРЕДИТ ЕВРОПА БАНК, 1	174.51	млн. руб.
□ Россия, 25061	621.78	млн. руб.
□ Россия, 25062	650.70	млн. руб.
<b>четверг 6 августа 2009 г.</b>	<b>995.00</b>	<b>млн. руб.</b>
□ Газпром, 6	173.25	млн. руб.
□ Комплекс Финанс, 1	77.29	млн. руб.
□ Завод Арсенал, 3	20.94	млн. руб.
□ СОРУС КАПИТАЛ, 1	47.87	млн. руб.
□ Мираторг Финанс, 1	180.75	млн. руб.
□ Синтерра, 1	164.55	млн. руб.
□ Группа ЛСР(ОАО), 2	330.35	млн. руб.
<b>пятница 7 августа 2009 г.</b>	<b>639.83</b>	<b>млн. руб.</b>
□ Евростиль, 1	2.17	млн. руб.
□ Крайинвестбанк, 1	36.80	млн. руб.
□ Банк Москвы, 2	585.90	млн. руб.
□ ИФК РФА-Инвест, 1	14.96	млн. руб.
<b>понедельник 10 августа 2009 г.</b>	<b>89.01</b>	<b>млн. руб.</b>
□ Стратегия-лизинг, 2	15.58	млн. руб.
□ РК-Газсетьсервис, 2	59.84	млн. руб.
□ Престиж-Экспресс-Сервис, 1	3.93	млн. руб.
□ ИК Стратегия, 2	9.66	млн. руб.
<b>вторник 11 августа 2009 г.</b>	<b>1 165.04</b>	<b>млн. руб.</b>
□ ЭйрЮнион, 1	20.57	млн. руб.
□ ГАЗ-финанс, 1	448.75	млн. руб.
□ Полесье, 1	19.95	млн. руб.
□ ПФ ТрансТехСервис, 1	39.89	млн. руб.
□ Ивановская область, 34001	21.19	млн. руб.
□ Далур-Финанс, 1	36.30	млн. руб.
□ ВТБ 24, 2	578.40	млн. руб.

**Планируемые выпуски облигаций**

Дата	Сумма	Единица измерения
<b>среда 5 августа 2009 г.</b>	<b>38.00</b>	<b>млрд. руб.</b>
□ Северо-Западный Телеком, 6	3.00	млрд. руб.
□ Москва, 56	20.00	млрд. руб.
□ ОФЗ 25067	15.00	млрд. руб.
<b>пятница 7 августа 2009 г.</b>	<b>15.00</b>	<b>млрд. руб.</b>
□ ЛУКОЙЛ, БО-1	5.00	млрд. руб.
□ ЛУКОЙЛ, БО-2	5.00	млрд. руб.
□ ЛУКОЙЛ, БО-3	5.00	млрд. руб.
<b>вторник 11 августа 2009 г.</b>	<b>1.50</b>	<b>млрд. руб.</b>
□ Мой Банк, 3	1.50	млрд. руб.

**Погашения и оферты**

Дата	Сумма	Единица измерения
<b>вторник 4 августа 2009 г.</b>	<b>3.50</b>	<b>млрд. руб.</b>
□ ПАВА, 2	Оферта	1.00 млрд. руб.
□ КБ Кедр, 3	Оферта	1.50 млрд. руб.
□ ИА Республики Татарстан, 1	Оферта	1.00 млрд. руб.
<b>четверг 6 августа 2009 г.</b>	<b>7.00</b>	<b>млрд. руб.</b>
□ Держава-Финанс, 1	Оферта	1.00 млрд. руб.
□ Банк Стройкредит, 1	Оферта	1.00 млрд. руб.
□ Газпром, 6	Погашение	5.00 млрд. руб.
<b>пятница 7 августа 2009 г.</b>	<b>12.50</b>	<b>млрд. руб.</b>
□ Мираторг Финанс, 1	Оферта	2.50 млрд. руб.
□ Банк Москвы, 1	Оферта	10.00 млрд. руб.
<b>суббота 8 августа 2009 г.</b>	<b>0.07</b>	<b>млрд. руб.</b>
□ ТВЦ РОСТВЕРТОЛ, 2	Погашение	0.07 млрд. руб.
<b>понедельник 10 августа 2009 г.</b>	<b>4.06</b>	<b>млрд. руб.</b>
□ М.О.Р.Е.-Плаза, 1	Оферта	1.00 млрд. руб.
□ Синтерра, 1	Оферта	3.00 млрд. руб.
□ Престиж-Экспресс-Сервис, 1	Оферта	0.06 млрд. руб.
<b>четверг 13 августа 2009 г.</b>	<b>4.00</b>	<b>млрд. руб.</b>
□ САН Интербрю Финанс, 2	Погашение	4.00 млрд. руб.
<b>пятница 14 августа 2009 г.</b>	<b>6.10</b>	<b>млрд. руб.</b>
□ Стратегия-лизинг, 1	Оферта	0.10 млрд. руб.
□ РК-Газсетьсервис, 2	Оферта	1.00 млрд. руб.
□ Фортум (ТГК-10), 2	Оферта	5.00 млрд. руб.
<b>вторник 18 августа 2009 г.</b>	<b>0.60</b>	<b>млрд. руб.</b>
□ Крайинвестбанк, 1	Оферта	0.60 млрд. руб.
<b>среда 19 августа 2009 г.</b>	<b>4.00</b>	<b>млрд. руб.</b>
□ ТД Копейка (ОАО), 3	Оферта	4.00 млрд. руб.
<b>четверг 20 августа 2009 г.</b>	<b>3.10</b>	<b>млрд. руб.</b>
□ Мкапитал, 1	Погашение	1.50 млрд. руб.
□ НИКОСХИМ-ИНВЕСТ, 2	Погашение	1.50 млрд. руб.
□ Новые горизонты, БО-2	Погашение	0.10 млрд. руб.
<b>пятница 21 августа 2009 г.</b>	<b>10.30</b>	<b>млрд. руб.</b>
□ Рэйл Лизинг Финанс, 1	Оферта	0.18 млрд. руб.
□ Вестер-Финанс, 1	Оферта	1.50 млрд. руб.
□ Корпорация железобетон, 1	Оферта	1.00 млрд. руб.
□ Центртелеком, 4	Погашение	5.62 млрд. руб.
□ АЛПИ-Инвест, 1	Погашение	1.50 млрд. руб.
□ Ногинский район, 25002	Погашение	0.50 млрд. руб.



**вторник 4 августа 2009 г.**

- 12:30 Великобритания: Индекс деловой активности в строительном секторе за июль Прогноз: 45
- 13:00 Еврозона: Индекс производственных цен за июль Прогноз: 0.2% м/м, -6.6% г/г
- 16:30 США: Личные доходы за июль Прогноз: -1.0%
- 16:30 США: Личные расходы за июль Прогноз: 0.2%
- 16:30 США: Ценовой показатель расходов на потребление за июль Прогноз: 0.2%
- 16:30 США: Основной индекс расходов на потребление за июль Прогноз: 0.2%
- 18:00 США: Незавершенные сделки по продаже жилья за июль Прогноз: 0.6%

**среда 5 августа 2009 г.**

- 11:55 Германия: Индекс деловой активности в секторе услуг за июль Прогноз: 48.4
- 12:00 Еврозона: Индекс деловой активности в секторе услуг за июль Прогноз: 45.6
- 12:30 Великобритания: Индекс деловой активности в секторе услуг за июль Прогноз: 51.8
- 12:30 Великобритания: Промышленное производство за июль Прогноз: 0.0% м/м, -11.4% г/г
- 12:30 Великобритания: Производство в обрабатывающем секторе промышленности за июль Прогноз: -0.1% м/м, -12.1% г/г
- 13:00 Еврозона: Розничные продажи за июль Прогноз: 0.3% м/м, -2.2% г/г
- 15:00 США: Индекс рефинансирования за за неделю до 31 июля
- 15:30 США: Количество запланированных сокращений за июль
- 16:15 США: Количество трудоустроенных за июль Прогноз: -335 тыс.
- 18:00 США: Индекс деловой активности в секторе услуг за июль Прогноз: 48
- 18:00 США: Фабричные заказы за июль Прогноз: 0.1%
- 18:30 США: Запасы нефти и нефтепродуктов за за неделю до 31 июля

**четверг 6 августа 2009 г.**

- 09:00 Япония: Индекс опережающих индикаторов за июль Прогноз: 79.7
- 09:00 Япония: Индекс совпадающих индикаторов за июль Прогноз: 88.1
- 14:00 Германия: Фабричные заказы за июль Прогноз: 0.6% м/м, -26.5% г/г
- 15:00 Великобритания: Решение по процентной ставке Банка Англии. Прогноз: 0.50%
- 15:45 Еврозона: Решение по процентной ставке ЕЦБ. Прогноз: 1.00%
- 16:30 Еврозона: Пресс-конференция ЕЦБ.
- 16:30 США: Количество заявок на пособие по безработице за за неделю до 1 августа Прогноз: 595 тыс.
- 18:30 США: Запасы природного газа за за неделю до 31 июля

**пятница 7 августа 2009 г.**

- 10:00 Германия: Торговый и платежный баланс за июль
- 12:30 Великобритания: Индекс производственных цен на входе за июль Прогноз: -0.8% м/м, -10.9% г/г
- 12:30 Великобритания: Индекс производственных цен на выходе за июль Прогноз: 0.0% м/м, -1.7% г/г
- 14:00 Германия: Промышленное производство за июль Прогноз: 0.5% м/м, -17.5% г/г
- 16:30 США: Количество новых рабочих мест вне сельского хозяйства за июль Прогноз: -467 тыс.
- 16:30 США: Уровень безработицы за июль Прогноз: 9.6%
- 16:30 США: Средняя почасовая оплата труда за июль Прогноз: 0.1%
- 16:30 США: Средняя продолжительность рабочей недели за июль Прогноз: 33.0

**ОАО «Промсвязьбанк»**

109052, Москва,  
ул. Смирновская, 10, стр. 22

**Круглосуточная  
информационно-справочная служба банка:**

8 800 555-20-20 (звонок из регионов РФ бесплатный)  
+7 (495) 787-33-34

**Инвестиционный департамент**

т.: +7 (495) 777-10-20 доб. 70-53-03, 70-20-00  
ф.: +7 (495) 777-10-20 доб. 70-47-37  
E-mail: [ib@psbank.ru](mailto:ib@psbank.ru)


**Руководство**

<b>Зибарев Денис Александрович</b> <a href="mailto:Zibarev@psbank.ru">Zibarev@psbank.ru</a>	Руководитель департамента	70-47-77
<b>Тулинов Денис Валентинович</b> <a href="mailto:Tulinov@psbank.ru">Tulinov@psbank.ru</a>	Руководитель департамента	70-47-38
<b>Миленин Сергей Владимирович</b> <a href="mailto:Milenin@psbank.ru">Milenin@psbank.ru</a>	Заместитель руководителя департамента	70-47-94
<b>Субботина Мария Александровна</b> <a href="mailto:Subbotina@psbank.ru">Subbotina@psbank.ru</a>	Заместитель руководителя департамента	70-47-33

**Аналитическое управление**

<b>Шагов Олег Борисович</b> <a href="mailto:Shagov@psbank.ru">Shagov@psbank.ru</a>	Рынки акций	70-47-34
<b>Захаров Антон Александрович</b> <a href="mailto:Zakharov@psbank.ru">Zakharov@psbank.ru</a>	Товарные рынки	70-47-75
<b>Бобовников Андрей Игоревич</b> <a href="mailto:Bobovnikov@psbank.ru">Bobovnikov@psbank.ru</a>	Облигации РМОВ	70-47-31
<b>Грицкевич Дмитрий Александрович</b> <a href="mailto:Gritskevich@psbank.ru">Gritskevich@psbank.ru</a>	Рынок облигаций	70-20-14
<b>Монастыршин Дмитрий Владимирович</b> <a href="mailto:Monastyrshin@psbank.ru">Monastyrshin@psbank.ru</a>	Рынок облигаций	70-20-10
<b>Жариков Евгений Юрьевич</b> <a href="mailto:Zharikov@psbank.ru">Zharikov@psbank.ru</a>	Рынок облигаций	70-47-35

**Управление торговли и продаж**

<b>Панфилов Александр Сергеевич</b> <a href="mailto:Panfilov@psbank.ru">Panfilov@psbank.ru</a>	Синдикация и продажи	Прямой: +7(495) 228-39-22 +7(495)777-10-20 доб. 70-20-13 icq 150-506-020
<b>Галямина Ирина Александровна</b> <a href="mailto:Galiamina@psbank.ru">Galiamina@psbank.ru</a>	Синдикация и продажи	Прямой: +7(905) 507-35-95 +7(495) 777-10-20 доб. 70-47-85 icq 314-055-108
<b>Павленко Анатолий Юрьевич</b> <a href="mailto:APavlenko@psbank.ru">APavlenko@psbank.ru</a>	Треjder	Прямой: +7(495)705-90-69 или +7(495)777-10-20 доб. 70-47-23 icq 329-060-072
<b>Рыбакова Юлия Викторовна</b> <a href="mailto:Rybakova@psbank.ru">Rybakova@psbank.ru</a>	Треjder	Прямой: +7(495)705-90-68 или +7(495)777-10-20 доб. 70-47-41 icq 119-770-099
<b>Пинаев Руслан Валерьевич</b> <a href="mailto:Pinaev@psbank.ru">Pinaev@psbank.ru</a>	Треjder	Прямой: +7(495)705-97-57 или +7(495)777-10-20 доб. 70-20-23

**Управление по работе с неэмиссионными долговыми обязательствами**

<b>Бараночников Александр Сергеевич</b> <a href="mailto:Baranoch@psbank.ru">Baranoch@psbank.ru</a>	Операции с векселями	Прямой: +7(495)228-39-21 или +7(495)777-10-20 доб. 70-47-96
---	----------------------	--

Настоящий информационно-аналитический обзор предоставляется исключительно в информационных целях и не содержит рекомендаций или предложений о совершении сделок. ОАО «Промсвязьбанк» уведомляет, что использование представленной информации не обеспечивает защиту от убытков или получение прибыли. ОАО «Промсвязьбанк» и его сотрудники не несут ответственности за полноту и точность предоставленной информации, а также последствия её использования, и оставляют за собой право пересмотреть её содержание в любой момент без предварительного уведомления.

Настоящим уведомляем всех заинтересованных лиц о том, что при подготовке обзора использовалась информация, полученная из сети Интернет, а также других открытых источников информации, рассматриваемых нами на момент публикации как достоверные.

ОАО «Промсвязьбанк», Москва, ул. Смирновская, 10, т.: 777-10-20, web-сайт: [www.psbank.ru](http://www.psbank.ru)  
Аналитическое управление Инвестиционного Департамента, т. 777-10-20(доб. 704733), e-mail: [ib@psbank.ru](mailto:ib@psbank.ru)