



	4 апр	3 апр	31 мар	30 мар	29 мар
USD/RUR (ЦБ)	27,7737	27,6996	27,7626	27,8043	27,8019
EUR/USD	1,2254	1,2136	1,2117	1,2169	1,2028
LIBOR 3 мес, USD, %	5,0100	5,0000	5,0000	4,9900	4,9794
URALS (\$/барр.)	61,67	63,78	62,16	61,55	60,48
Золото (\$/тр.унц.)	588,00	587,00	582,00	584,00	565,00

ВВП	6,4%	6,7%
(к тому же периоду прошлого года)	(за 05г.)	(4кв 04 г.)
Инфляция (ИПЦ)	1,7%	4,1%
	фев-06	к дек-2005
Денежная база (млрд. руб.)	2201	1644,6
	(27..03.06)	(27.12.04)
ЗВР ЦБ (млрд. \$)	204,4	120,7
	(24.03.06)	(24.12.04)

Панорама

Краткий обзор валютных, денежных
и фондовых рынков
Среда 5 апреля 2006 года

Новости

Положительное сальдо счета текущих операций платежного баланса России в 2005 году составило \$84,2 млрд., что на 44% больше, чем в 2004 году, когда оно достигало \$58,6 млрд. Согласно данным платежного баланса РФ отрицательное сальдо по счету с капиталом и финансовыми инструментами за 2005 год составило \$10,9 млрд., что на 54% больше, чем годом ранее, когда оно равнялось \$7,1 млрд. При этом отрицательное сальдо по счету операций с капиталом по итогам 2005 года (\$12,1 млрд.) в 7,5 раз превысило результат 2004 года (\$1,6 млрд.).

Госдеп США предупредил своих граждан об опасности поездок в Россию в связи с "сохраняющейся угрозой терактов". Напомним, что в конце марта 06 г. он предупредил американцев об опасности поездок во Францию, что было сделано как раз накануне проведения общенациональной забастовки в стране, во время которой на улицы городов вышло более миллиона человек.

Иран объявил об успешно проведенных испытаниях самой быстрой в мире торпеды, развивающей скорость свыше 100 м/секунду и об испытании очередного вида супероружия "летучего корабля-призрака", конструкция корпуса судна которого исключает его обнаружение радарными морского и воздушного базирования.

Цена нефтяной "корзины" ОПЕК достигла на начало апреля нового абсолютного рекорда. По состоянию на 3 апреля 2006г. цена "корзины" составила 61,81 долл./барр. До этого дня абсолютным ценовым рекордом для "корзины" являлась ценовая отметка 61,37 долл./барр., которая была зарегистрирована 1 сентября 2005г.

Газпром планирует в ближайшее время значительно расширить свое присутствие в российской электроэнергетике, сообщив заместителю председателя правления концерна Александр Рязанов в Москве в ходе четвертого всероссийского энергетического форума "ТЭК России в XXI веке".

Компания "Русский Алюминий" ("РусАл"), входящая в тройку лидеров мировой алюминиевой промышленности, увеличивает прозрачность структуры в рамках подготовки к проведению первичного публичного размещения акций (IPO). В последнее время "РусАл", одна из самых закрытых на рынке металлов в РФ компаний, старается сделать свой бизнес прозрачнее. В частности, во вторник компания раскрыла структуру собственности и официально признала, что Олег Дерипаска является ее владельцем.

Внешторгбанк получил разрешение ФАС на покупку 25%+1 акция в капитале ОАО "Терминал" (компания, созданная для реализации проекта строительства терминала "Шереметьево-3").

Башкирэнерго полностью разместило третий выпуск облигаций на 1.5 млрд. руб. Ставка первого купона определена на конкурсе в 8.3% годовых. Срок обращения бумаг - 5 лет. Оферта - через три года по номиналу.

Ренинс Финанс: Ставка первого купона по дебютному выпуску облигаций SPV-компания "Ренессанс Страхования" - ООО "Ренинс Финанс" - определена на конкурсе в ходе размещения в 10.4% годовых.

Башкирский капитал снизил долю в уставном капитале ОАО "АНК "Башнефть" с 64,84% до 48,63%. Владелец 16,21% акций нефтяной компании стал благотворительный фонд "Урал".

Группа Энергомаш, объединяющая российских производителей машиностроительного оборудования, разместила четырехлетние ноты (CLN) на \$150 млн с доходностью 9,5% годовых. CLN предполагают пут-опцион через два года.

НЛМК завершил сделку по покупке 82% Алтай-кокса и 100% Прокопьевскугля за \$750 млн. Сделка полностью профинансирована за счет собственных средств НЛМК. По сообщениям российских СМИ, оба предприятия ранее принадлежали известному российскому предпринимателю Искандеру Махмудову, контролирующему также УГМК.

Чистая прибыль Вимм-Билль-Данна рассчитанная по стандартам US GAAP, выросла в 2005 году до \$30,3 млн с \$23 млн в 2004 году. Выручка компании выросла до \$1,399 млрд с \$1,182 млрд годом ранее. Показатель EBITDA компании составил \$140,9 млн по сравнению с \$96,9 млн в 2004 году. ВБД также сообщил, что выбрал нового руководителя компании, назначив главным исполнителем директором бывшего менеджера Coca-Cola Тони Махера.

Чистая прибыль ОАО "Акрон" по РСБУ в 2005г. выросла в 2,8 раза - до 100,1 млн долл. Выручка ОАО "Акрон" за 2005г. составила 446,9 млн долл., что на 39% выше показателя 2004г. Прибыль от продаж увеличилась в 2,3 раза и составила 155,6 млн долл. EBITDA составила 150,1 млн долл., что в 2,3 раза выше показателя 2004г. Значительный рост финансовых показателей ОАО "Акрон" стал следствием благоприятной конъюнктуры рынка минеральных удобрений в 2005г., а также реализации программы, направленной на снижение себестоимости производства.

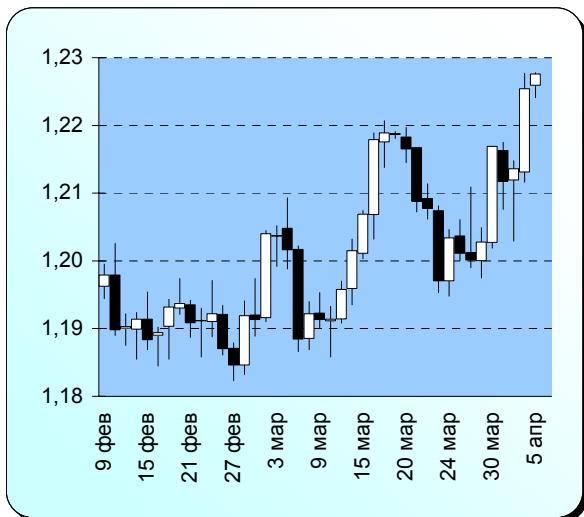
Росинтер Ресторанс и Yum!IBrands открыли первое совместное предприятие "Ростикс-KFC". Согласно подписанному ранее соглашению, ОАО "Росинтер Ресторанс Холдинг" инвестирует около 100 млн долл. в открытие примерно 300 совместных ресторанов "Ростикс-KFC" в течение пяти лет.

Ростелеком завершил сделку по приобретению 74,57% акций "Глобус-Телекома" за 30 млн долл. Компания приобрела 59,32% акций ЗАО "Глобус-Телеком" у ЗАО "Синтерра" и 15,25% акций - у ОАО "РТК-Лизинг". Операционные результаты деятельности ЗАО "Глобус-Телеком" будут включены в консолидированную финансовую отчетность ОАО "Ростелеком", начиная с апреля 2006г.

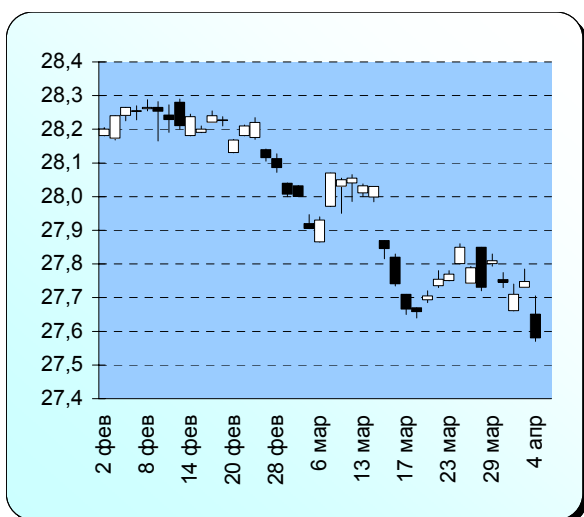
По материалам газет «Ведомости», «Коммерсант», а также Reuters, interfax.ru, prime-tass.ru, rbc.ru, akm.ru

		04 апр	03 апр	31 мар	30 мар	29 мар
Ставка рефинансир. ЦБ	% год	12		13 (с 15.06.04 по 25.12.05)		
Остатки КО в ЦБ	млрд. р.	321,7	321,9	320,9	329,3	275
Депозиты КО в ЦБ	млрд. р.	49,8	44,2	44,9	56,7	58
MIBOR 1 день	% год	3,96	5,12	6,38	7,98	7,04
ETC (today, USD)	руб.	27,6525	27,7700	27,7195	27,7540	27,8100
ETC (today, EUR)	руб.	33,6150	33,4600	33,6100	33,4700	33,3900
Расчет. кросс-курс EUR/USD по ETC		1,216	1,205	1,213	1,206	1,201

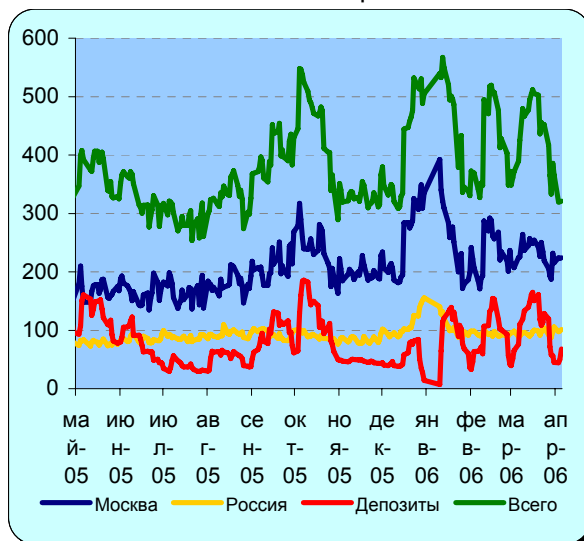
Динамика курса евро к доллару



Динамика курса рубль-доллар на ММВБ



Динамика остатков и депозитов КО в ЦБ с мая 2005 г. по апрель 2006 г.



Международный валютный рынок, видимо, слишком долго стоял в боковом диапазоне, ожидая снижения доллара к большинству валют после заседания ЕЦБ, на котором с большой степенью вероятности должно быть указано на продолжение повышения ставки. Нервное напряжение было слишком сильным, поэтому после появления нескольких очередных слухов и домыслов, игроки не выдержали и начали продавать доллар. К концу американской торговой сессии евродоллар вырос до 1,2250, йена подскочила к 117,3, фунт вырос до 1,7540, а франк – к 1,2930.

• Главными поводами обвала американской валюты стали:
- Слухи о возможной отставке министра финансов США Дж. Сноу и возможном отходе финансовых властей США от политики сильного доллара. Эти слухи уже циркулировали по рынку на прошлой неделе, однако повторное их распространение оказало более сильное воздействие на спекулянтов, которые на этот раз отреагировали более сильно.

- Также в европейских СМИ появилась информация о том, что большинство среди членов Совета Управляющих ЕЦБ выступают за повышение ставки ЕЦБ в мае. Рынки в целом и так были настроены, что ЕЦБ повысит ставку в мае, однако еще одно напоминание оказало сильное психологическое воздействие на умы.

- «Новость» о том, что арабские ЦБ и Банк Китая будут снижать свое участие в аукционах американских облигаций и диверсифицировать свои резервы – тоже имеет очень длинную бороду. Рынки отреагировали очень бурно вчера, однако представители банка Китая еще в начале года делали подобные заявления, оговариваясь, что процесс будет постепенным.

- Объем продаж в сетях розничной торговли США в марте снизился на 3,2% м/м по данным компании Redbook Research, что оказалось гораздо хуже ожиданий. Это стало нокаутирующим ударом для доллара.

• Мы считаем, что вчерашние события носили чисто спекулятивный характер. Пока замедление роста и снижение притока капитала в США – вещь неочевидная. Вполне возможно, что вчерашние слухи – политические игры перед госвизитом китайской делегации в США. И с психологической, и с фундаментальной точки зрения доллар перепродан. Не исключено, что после заседания ЕЦБ и выхода данных по рынку труда мы будем свидетелями коррекции, и доллар вернется к ЕВРО на уровень 1,21-1,2150, к йене – 117,50, к фунту – 1,7370-1,74. Продолжение фронтального снижения доллара может произойти, если данные по рынку труда в пятницу окажутся очень слабыми. В этом случае доллар может обвалиться к евро до 1,23-1,2320.

Внутренний валютный и денежный рынок вчера также оказались под давлением обвала доллара к ЕВРО: рубль вырос к доллару до 27,58 к концу торговой сессии. Объем торгов был достаточно большим, ЦБ участвовал в торгах, однако не препятствовал укреплению рубля. Объемы участия ЦБ оцениваются как небольшие, судя по тому, что уровень остатков на счетах банков изменился несущественно. Уровень ликвидности растет очень медленно: соотношение остатков к активам выросло до 3,18%, что привело к сохранению уровня ставок по МБК в 2-3%. Мы ожидаем, что ЦБ доведет ликвидность до 3,4-3,5%, а ставки опустятся до 2%.

У ЦБ еще есть возможность в этом месяце осуществить рублевые интервенции на 25-30 млрд.руб., что означает, что сдерживать укрепление рубля регулятор не сможет, что означает, что рубль во власти тенденций на международном рынке. Наиболее вероятный сценарий развития событий – рост рубля до 27,5, а затем коррекционное движение к 27,8.

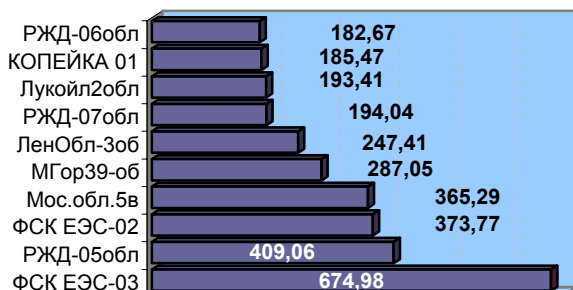
Внутренний рынок облигаций

		04 апр	03 апр	31 мар	30 мар	29 мар
10-летние гособлигации США (дох-сть закрытия)	% год	4,87	4,87	4,85	4,86	4,81
Доходность Россия-30	% год	5,96	5,96	5,95	5,99	5,94
Объем рынка ОФЗ по номиналу	млрд. руб.	777,02	777,02	777,02	777,02	777,02
Капитализация рынка ОФЗ	млрд. руб.	765,23	765,23	765,64	765,19	763,97
Торги в секции госбумаг на ММВБ	млн. руб.	737,29	315,49	672,66	1673,92	161,09
Первичные размещения негос. сектора облигаций	млрд. руб.	3,15	0,00	0,00	0,00	0,00
Вторичные торги негос. сектора облигаций	млрд. руб.	7,21	5,31	7,29	13,62	13,99
Индекс корп. обл ММВБ		101,29	101,30	101,38	101,36	101,08

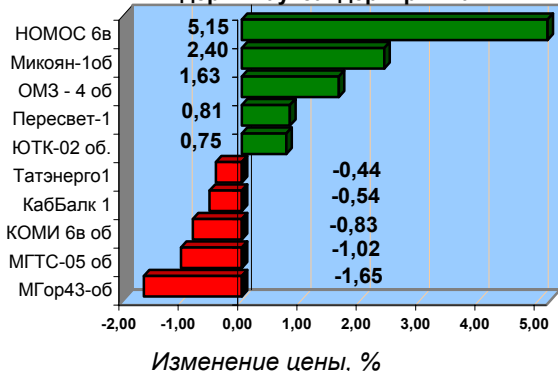
Доходность облигаций первого эшелона

Эмитент	RUR		USD	
	Дата погаш.	УТМ (%)	Дата погаш.	УТМ (%)
Газпром	18.01.07	6,55	25.04.07	5,72
ВТБ	19.03.09	6,66	11.12.08	6,05
ТНК	28.11.06	4,93	06.11.07	6,09

Лидеры по объему торгов, млн.руб.



Лидеры и аутсайдеры рынка



Рынок ОФЗ-ОБР Объемы торгов по-прежнему находятся на низком уровне: цены на большинство выпусков испытывали невнятные колебания в пределах 0,06-0,15%. Складывается ощущение, что игроки несколько обескуражены противоречивостью навалившихся на рынок факторов: с одной стороны, резкое укрепление рубля способствует покупкам со стороны нерезидентов, с другой стороны, рост доходности по суверенным евробондам и риск продолжения роста ставок в США и Еврозоне оказывают негативное давление на цены. Это способствует формированию краткосрочного бокового тренда на рынке. Мы предполагаем, что общий уровень доходности по большинству бумаг останется в ближайшее время относительно стабильным, а цены по самым ликвидным выпускам будут медленно повышаться. **Доходности к погашению:** в 2006-2007-2,91-7,85%, в 2008-2010-5,01-6,32%, 2011-2036-6,45-7,68%.

Рынок негосударственных облигаций несколько повысил свою активность: выросли объемы торгов, усилились ценовые колебания бумаг. Картина по-прежнему выглядит достаточно смешанной: единой тенденции по бумагам нет, цены колебались разнонаправлено в пределах 0,05-0,1%.

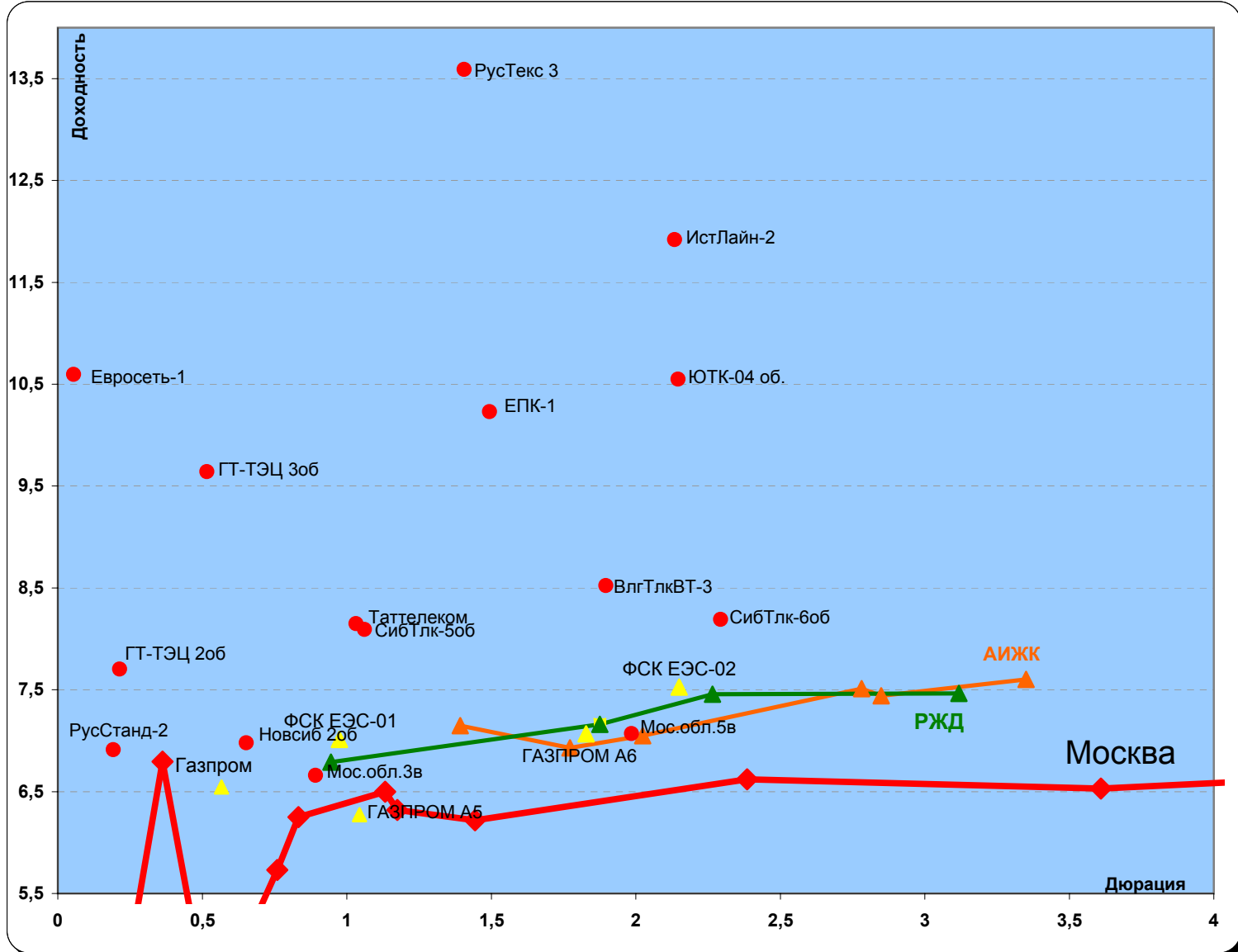
После вчерашних колебаний в 1 эшелоне переоцененными выглядят Газпром 3и5, недооценены ФСК ЕЭС 1и2 и РЖД7. Во втором и третьем эшелоне вчера преобладало слабое понижение котировок, однако спрэды существенно не изменились: недооцененными по-прежнему остались Маир1и2, ЮТК2и4, Волгателеком 3, Центральный телеграф1, Трансаэрофин1, Новатэк1, Аркада1, РазгуляйФин1.

Уставшие от неопределенности на вторичном рынке участники торгов были достаточно активны на первичном. Облигации Башкирэнерго разместились со ставкой купона 8,3%, т.е. точно по рынку без премий, спрос оказался на хорошем уровне. Строительная компания Сувар-казань выплати купоны по ставке 13%, что также является вполне рыночным уровнем.

Сегодня будут размещаться Центральный Телеграф,3 на 700 млн.руб.(справедливая доходность к погашению 9,6-9,7%) и нерыночный выпуск Омела-холдинг на 50 млн.руб. Первичные размещения не окажут существенного влияния на вторичный рынок, который будет внимательно следить за развитием событий на валютном рынке и международных долговых рынках. Поскольку неопределенность там высока, то решающим фактором для рынка станет с нашей точки зрения растущая рублевая ликвидность и снижение стоимости МБК, поэтому мы ждем, что котировки по большинству бумаг 2и3 эшелона будут слабо подрастать. Облигации 1 эшелона и Москвы сохраняют высокую волатильность, и мы рекомендуем инвесторам воздерживаться от вхождения в этот рынок.

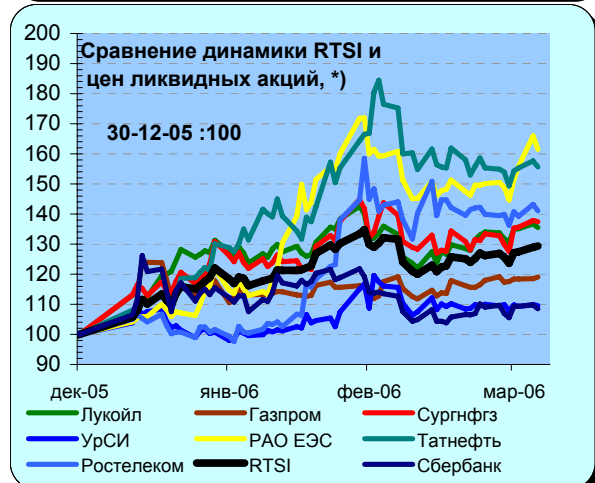
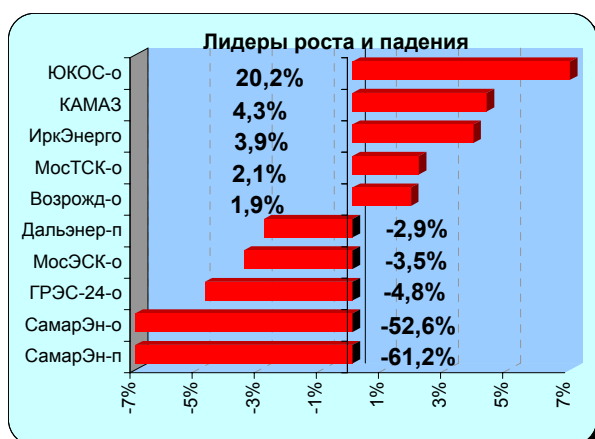
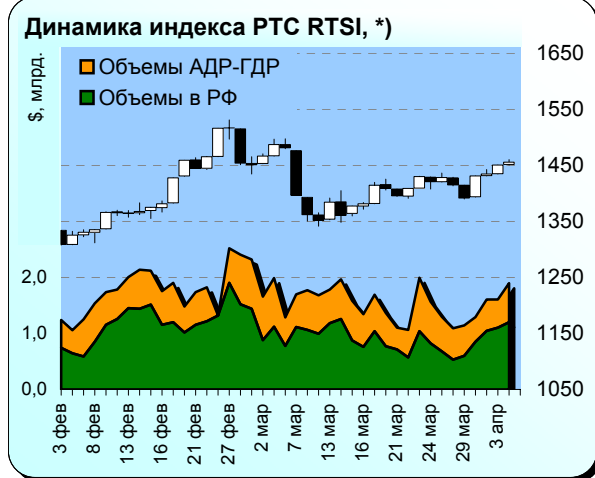
Изменения цен, объемы торгов и текущая доходность негосударственных облигаций

	Доходн-ть к погашению (оферте)	Изм. цены за день	Кол-во сделок	Объем торгов на ММВБ	Объем рынка по номиналу	Объем рынка по текущим ценам	Кол-во вып в обращении	Выпуски, с которыми совершались сделки
	% год.	%	Шт.	руб.	руб.	руб.	Шт.	Шт.
Всего		0,00	1057	7 104 494 327	625 880 464 800	640 574 799 149	374	202
Москва	5,93	-0,17	47	346 479 209	64 718 826 800	69 103 865 993	14	6
Прочие РМОВ	7,33	0,00	175	1 165 926 254	83 847 800 000	89 227 318 200	70	34
Корпоративные	8,48	0,01	835	5 592 088 865	477 313 838 000	482 243 614 956	290	162
<i>В т.ч. по эшелонам</i>								
1 эшелон	6,83	0,06	257	2 781 990 351	121 000 000 000	122 266 900 000	18	15
2 эшелон	8,07	-0,05	708	1 664 078 207	171 852 595 000	175 519 908 422	83	50
3 эшелон	9,94	-0,03	699	1 146 020 307	184 461 243 000	184 456 806 535	189	97
<i>В т.ч. по отраслям</i>								
Банки	7,88	-0,04	88	147 932 574	76 695 000 000	76 914 217 500	46	19
Телеком	8,21	-0,14	433	739 413 742	59 852 595 000	61 616 073 422	29	19
Машиностроение	8,68	0,13	96	178 474 269	42 000 000 000	42 568 285 000	29	16
Металлургия	8,28	-0,11	182	390 543 084	38 380 000 000	38 733 710 000	19	11
ТЭК	7,55	0,03	281	1 883 943 591	77 700 000 000	79 009 550 000	24	17
Химия и нефтехимия	8,10	-0,14	38	184 080 938	12 190 000 000	12 476 430 000	11	5
Лесная и целл.-бум.	10,61	0,00	22	59 767 824	5 650 000 000	5 669 075 000	8	6
Потребит.рынок	9,79	0,05	257	765 082 650	63 612 553 000	64 257 026 735	64	39
Ипотека и строительство	9,19	0,11	58	42 195 159	22 040 000 000	21 553 900 000	18	6



Рынок акций

	4 апр	3 апр	31 мар	30 мар	29 мар
Индекс РТС, *)	1 455,67	1 450,88	1 434,99	1 431,22	1 391,31
Объем торгов на ММВБ (млрд. руб.)	36,50	35,79	37,27	30,35	21,92
DJIA	11 203,85	11 144,94	11 109,32	11 150,70	11 215,70
NASDAQ 100	1 716,55	1 706,77	1 703,66	1 708,68	1 703,84
Nikkei	17 292,91	17 333,31	17 059,66	17 045,34	16 938,41



• Рынок российских акций во вторник продемонстрировал разнонаправленное изменение котировок по большинству ликвидных ценных бумаг при сохраняющемся на повышенном уровне обороте торгов. По итогам дня индекс РТС RTSI (по данным РТС www.rts.ru) вырос на 0,33% по сравнению с закрытием предыдущего торгового дня. Основное позитивное влияние на динамику индекса RTSI было вызвано повышением цен на акции Газпрома, МТС и НорНикеля, понижательное давление на индекс было связано со снижением котировок акций ПАО ЕЭС, Лукойла и Сбербанка.

• Давление продаж в российских нефтяных акциях вчера было обусловлено сползанием цен на нефть со своих восьми-месячных максимумов на фоне ожиданий роста запасов нефти в США, данные по которым будут обнародованы сегодня вечером. Лучше других среди «нефтяных акций» на российском рынке вчера выглядели акции Сургутнефтегаза на новостях с проходившего Совета директоров компании, который рекомендовал годовому собранию акционеров намеченному на 6 мая принять решение по выплате дивидендов за 2005 год в размере 0,8 руб. на одну обыкновенную и 1,05 руб. на привилегированную акцию номиналом 1 руб. Реестр зафиксирован на 20 марта. Рекомендованные Советом директоров дивиденды за 2005 год примерно в 2 раза выше уровня выплат за 2004 год, когда компания заплатила 0,4 рубля на обыкновенную и 0,607 рубля на привилегированную акцию. Кроме того, было заявлено, что Сургутнефтегаз в долгосрочной перспективе может выкупить на рынке до 5% акций для предоставления опционов менеджменту. Это, на наш взгляд, является позитивным фактором, который будет способствовать повышению котировок акций Сургутнефтегаза.

• АДР Вимм-Билль-Данна вчера продемонстрировали неплохой рост после объявления итогов работы компании за 2005 год и назначения нового главного исполнительного директора компании - гражданина Ирландии Тони Махера. ВБД в 2005 г. смог улучшить показатели своей деятельности. Объем продаж товарной продукции вырос на 4,9%, чистая прибыль выросла на 31,7%, а EBITDA на все - 45,4%. Мы полагаем, что котировки акций ВБД, скорее всего, продолжат рост.

• Агонизирующие акции ЮКОСа вчера стали лидерами по прыжкам в вверх на слухах о том, что компания может избежать банкротства путем проведения допэмиссии, которую выкупит Роснефть. Вместе с тем ЮКОС продолжают покидать топ менеджеры - начальник правового управления НК "ЮКОС" Рудольф Мхитарян с 31 марта уволился из компании. Мы расцениваем шансы ЮКОСа на выживание как незначительные и не рекомендуем инвесторам покупать их.

• Сильное падение котировок акций Самарэнерго в секторе электроэнергетики, связанное с разделением компании, вчера продолжилось, а торги по этим акциям были остановлены из-за превышения пределов колебания котировок. Во вторник также существенно упали акции "Саратовэнерго", однако торги по ним продолжались, поскольку распоряжение ФСФР РФ по приостановке торгов при резком изменении цены не относится к акциям, входящим во внесписочные бумаги.

• В секторе телекомов вчера хороший отчет опубликовал Центртелеком, чистая прибыль за год которого выросла на 68%, выручка на 10,5%, а EBITDA на 33,95%. Мы считаем, что акции этой компании недооценены и ожидаем роста их котировок в среднесрочной перспективе.

• В ближайшее время мы полагаем, что индекс РТС RTSI будет преимущественно находиться в боковом тренде.

*) По данным РТС (www.rts.ru)

03/04/2006 Понедельник

- 03:50 Япония 1 квартал Отчет Банка Японии Танкан - BOJ Tankan Survey Прогноз: 23
- 04:30 Австралия февраль Сальдо торгового баланса - Trade Balance
- 11:55 Германия март Индекс деловой активности в производственном секторе – Reuters Manufacturing PMI Прогноз: 56.5
- 12:00 Еврозона март Индекс деловой активности в производственном секторе - Reuters Mfg PMI SA Прогноз: 55.0
- 12:30 Великобритания март Индекс деловой активности в производственном секторе - CIPS Manufacturing PMI Прогноз: 52.0
- 14:00 Еврозона Член Управляющего Совета ЕЦБ Gertrude Tumpel-Gugerell открывает совместную конференцию ЕЦБ и Федерального Резервного Банка Чикаго во Франкфурте.
- 18:00 США февраль Продажи на рынке жилья - NAR Pending Home Sales
- 18:00 США февраль Расходы на строительство - Construction Spending Прогноз: +0.5%
- 18:00 США март Индекс постепенного разгона инфляции - ISM Prices Paid Прогноз: 61.5
- 18:00 США март Индекс деловой активности в производственном секторе - ISM Index Прогноз: 57.5
- Объявление об аукционе Минфина США 4-Week Bill 11:00ET
- Аукционы Минфина США 3-Month Bill 1:00ET
- Аукционы Минфина США 6-Month Bill 1:00ET
- Арбитражный суд Москвы проведет слушание по иску Теленор к "ВымпелКому" по покупке УРС.
- Арбитраж продолжит рассмотрение иска ФАС о незаконности аукциона по Алексеевскому участку недр.
- Начнет работу Московский форум по углеродному рынку 2006.
- "Ростелеком" объявит финансовые результаты по РСБУ за 2005г.
- Пройдет конференция на тему "Приоритетные национальные проекты: партнерство государства и бизнеса".
- Мосгорсуд начнет слушания по существу уголовного дела бывшего сотрудника ЮКОСа А.Пичугина.
- В Москве состоится конференция участников рынка ценных бумаг "Российский фондовый рынок".
- Коллегия Минфина РФ обсудит итоги исполнения федерального бюджета за 2006г. и задачи организации финансовой системы на 2006г.
- Внеочередное собрание акционеров НОВАТЭК-ПОЛИМЕР
- Внеочередное собрание акционеров Новорослесэкспорт
- Фиксация реестра к собраниям
Башнефтегеофизика Годовое
Владимирхимзавод Годовое
Вольскцемент Годовое
Дорогобуж Годовое
Кубаньэнерго Внеочередное
НЕФАЗ Годовое
Салаватнефтеоргсинтез Годовое
Ставропольнефтегаз Годовое
Таганрогский МТП Годовое
- Выплата купона НКНХ, 4 [Облигации] Ставка купона - 9.99 % Размер купона (RUR) - 49.81
- Объем - 1 500 000 000 / RUR Номинал - 1000 Оценочная сумма выплаты - 74 715 000
- Погашение ТД Копейка (ОАО), 2006 (CLN) [Еврооблигации] Объем - 40 000 000 / USD

04/04/2006 Вторник

- 09:45 Швейцария март Индекс потребительских цен - CPI Прогноз: 0.2% м/м, 1.3% г/г
- 13:00 Еврозона февраль Индекс производственных цен - Industrial PPI
Прогноз: +0.5% м/м, +5.4% г/г
- 13:00 Еврозона февраль Уровень безработицы - Unemployment Rate Прогноз: 8.3%
- 14:00 Еврозона Публикация выступления управляющего Riksbank Stefan Ingves на тему "Целевой уровень инфляции и денежно-кредитная политика," Стокгольм.
- 14:30 Еврозона Выступление президента Федерального Резервного Банка Чикаго Michael Moskow на конференции во Франкфурте.
- 15:30 США март Количество запланированных увольнений - Challenger Layoffs
- 19:00 США Выступление министра финансов John Snow в Вашингтоне.
- Аукционы Минфина США 4-Week Bill 1:00ET
- Пройдет пресс-конференция "Финансовые результаты компании "Вимм-Билль-Данн" за прошедший год".
- Внеочередное собрание акционеров Авиаинии Кубани
- Выплата купона СМАРТС, 3 [Облигации] Ставка купона - 14.1 %
Размер купона (RUR) - 70.31 Объем - 1 000 000 000 / RUR Номинал - 1000 Оценочная сумма выплаты - 70 310 000
- Выплата купона Ярославская обл, 25002 [Облигации] Ставка купона - 13.28 % Размер купона (RUR) - 33.11 Объем - 1 000 000 000 / RUR Номинал - 1000 Оценочная сумма выплаты - 33 110 000
- Выплата купона Уралвагонзавод-Финанс, 1 [Облигации] Ставка купона - 13.36 % Размер купона (RUR) - 66.62 Объем - 2 000 000 000 / RUR Номинал - 1000 Оценочная сумма выплаты - 133 240 000
- Выплата купона СТИН-финанс, 1 [Облигации] Ставка купона - 18 % Размер купона (RUR) - 89.75 Объем - 300 000 000 / RUR Номинал - 1000 Оценочная сумма выплаты - 26 925 000
- Выплата купона Пересвет-Инвест, 1 [Облигации] Ставка купона - 17.5 % Размер купона (RUR) - 43.63 Объем - 200 000 000 / RUR Номинал - 1000
Оценочная сумма выплаты - 8 726 000
- Выплата купона Московская область, 34005 [Облигации] Ставка купона - 10 % Размер купона (RUR) - 37.4 Объем - 12 000 000 000 / RUR Номинал - 1000 Оценочная сумма выплаты - 448 800 000
- Выплата купона Самарская область, 1 [Облигации] Ставка купона - 12 % Размер купона (RUR) - 29.92 Объем - 2 370 000 000 / RUR Номинал - 1000
Оценочная сумма выплаты - 70 910 400
- Выплата купона МаирИнвест, 1 [Облигации] Ставка купона - 12.3 % Размер купона (RUR) - 30.67 Объем - 500 000 000 / RUR Номинал - 1000 Оценочная сумма выплаты - 15 335 000
- Оферта СТИН-финанс, 1 [Облигации] Цена оферты - 100 Объем - 300 000 000 / RUR Номинал - 1000
- Размещение Сувар-Казань, 1 [Облигации] Объем - 900 000 000 / RUR Номинал - 1000
- Размещение Ренинс Финанс, 1 [Облигации] Объем - 750 000 000 / RUR Номинал - 1000
- Размещение Башкирэнерго, 3 [Облигации] Объем - 1 500 000 000 / RUR Номинал - 1000

05/04/2006 Среда

- 03:01 Великобритания март Индекс доверия потребителей - Nationwide Consumer Confidence
- 04:30 Австралия Решение по процентной ставке Резервного Банка Австралии - RBA Board Meeting Outcome Прогноз: 5.50%
- 04:45 США Президент Федерального Резервного Банка Канзаса Thomas Hoenig говорит о перспективах экономики США и денежно-кредитной политике.
- 09:00 Япония февраль Расходы домовладельцев - All Household Spending
- 11:55 Германия март Индекс деловой активности в секторе услуг - Reuters Services PMI Прогноз: 58.0
- 12:00 Еврозона март Индекс деловой активности в секторе услуг - Reuters Services PMI SA Прогноз: 58.4
- 12:30 Великобритания март Индекс деловой активности в секторе услуг - CIPS Services PMI Прогноз: 58.4
- 12:30 Великобритания февраль Промышленное производство - Industrial Production Прогноз: 0.2% м/м, -0.9% г/г
- 12:30 Великобритания февраль Производство в обрабатывающем секторе - Manufacturing Output Прогноз: 0.2% м/м, -0.9% г/г
- 13:00 Еврозона февраль Розничные продажи - Retail Trade Прогноз: 0.0% м/м, +1.0% г/г
- 14:00 США Индекс занятости - Hudson Employment Index
- 15:00 США за неделю до 31 марта Индекс количества заявок на ипотечный кредит - MBA Mortgage Application Index
- 17:30 США Выступление председателя Федерального Резерва Ben Bernanke в Вашингтоне.
- 18:00 США Выступление министра финансов John Snow по вопросам бюджета на 2007 финансовый год в Вашингтоне.
- 18:00 США март Индекс деловой активности в секторе услуг - ISM Non-Mfg Index Прогноз: 59.0
- 18:30 США за неделю до 31 марта Запасы нефти и нефтепродуктов - EIA Crude Oil Stocks
- Состоится слушания по иску Telenog о недействительности решения гендиректора "ВымпелКома" по акциям УРС.
- Наблюдательный совет "Сахалина-2" рассмотрит вопрос об увеличении инвестиций по проекту до 20 млрд долл.
- Внеочередное собрание акционеров Аякс
- Внеочередное собрание акционеров Новороссийский МТП
- Внеочередное собрание акционеров Разрез Березовский-1
- Внеочередное собрание акционеров Разрез Ольжерасский
- Внеочередное собрание акционеров СибГорМетАльянс
- Внеочередное собрание акционеров Трубодеталь
- Внеочередное собрание акционеров ХК Барнаултрансмаш
- Выплата купона АК БАРС БАНК, 1 [Облигации] Ставка купона - 8.8 % Размер купона (RUR) - 43.88 Объем - 500 000 000 / RUR Номинал - 1000 Оценочная сумма выплаты - 21 940 000
- Выплата купона Хабаровский край, 31005 [Облигации] Ставка купона - 11 % Размер купона (RUR) - 27.12 Объем - 700 000 000 / RUR Номинал - 1000 Оценочная сумма выплаты - 18 984 000
- Выплата купона Хайленд Голд Финанс, 1 [Облигации] Ставка купона - 12 % Размер купона (RUR) - 29.92 Объем - 750 000 000 / RUR Номинал - 1000 Оценочная сумма выплаты - 22 440 000
- Выплата купона Санкт-Петербург, 26002 [Облигации] Ставка купона - 11.99 % Размер купона (RUR) - 5.98 Объем - 800 000 000 / RUR Номинал - 100 Оценочная сумма выплаты - 47 840 000

- Выплата купона Уралвагонзавод-Финанс, 2 [Облигации] Ставка купона - 9.35 % Размер купона (RUR) - 46.62 Объем - 3 000 000 000 / RUR Номинал - 1000 Оценочная сумма выплаты - 139 860 000
- Выплата купона Красноярский край, 34003 [Облигации] Ставка купона - 7 % Размер купона (RUR) - 34.9 Объем - 3 000 000 000 / RUR Номинал - 1000 Оценочная сумма выплаты - 104 700 000
- Выплата купона АльфаФинанс, 2 [Облигации] Ставка купона - 8.5 % Размер купона (RUR) - 42.38 Объем - 2 000 000 000 / RUR Номинал - 1000 Оценочная сумма выплаты - 84 760 000
- Выплата купона Северо-Западный Телеком, 2 [Облигации] Ставка купона - 7.5 % Размер купона (RUR) - 18.7 Объем - 1 500 000 000 / RUR Номинал - 1000 Оценочная сумма выплаты - 28 050 000
- Выплата купона Росинтер Ресторантс, 2 [Облигации] Ставка купона - 10 % Размер купона (RUR) - 24.93 Объем - 400 000 000 / RUR Номинал - 1000 Оценочная сумма выплаты - 9 972 000
- Оферта АльфаФинанс, 2 [Облигации] Цена оферты - 100 Объем - 2 000 000 000 / RUR Номинал - 1000
- Погашение АК БАРС БАНК, 1 [Облигации] Объем - 500 000 000 / RUR Номинал - 1000
- Размещение Омела Холдинг, 1 [Облигации] Объем - 50 000 000 / RUR
- Размещение Центральный телеграф, 3 [Облигации] Объем - 700 000 000 / RUR Номинал - 1000

06/04/2006 Четверг

- Великобритания март Предварительные данные по приросту ВВП - NIESR GDP Estimate
- 05:30 Австралия март Уровень безработицы - Unemployment Rate Прогноз:5.2%
- 09:00 Япония февраль Индекс опережающих индикаторов - Leading Indicators Прогноз:80.0%
- 12:00 Норвегия январь Уровень безработицы - Unemployment Прогноз: 4.1%
- 14:00 США февраль Индекс занятости - Monster Employment Index
- 14:00 Германия февраль Иностраннные заказы в обрабатывающей промышленности - Foreign Mfg Orders
- 14:00 Германия февраль Внутренние заказы в обрабатывающей промышленности - Domestic Mfg Orders
- 14:00 Германия февраль Заказы в секторе обрабатывающей промышленности - Total Mfg Orders. Прогноз: 0.4% м/м, 13.0% г/г
- 15:00 Великобритания Решение по процентной ставке Банка Англии. Прогноз: 4.50%
- 15:45 Еврозона Решение по процентной ставке ЕЦБ. Прогноз: 2.5%
- 16:30 Еврозона Пресс-конференция президента ЕЦБ Ж.-К. Трише.
- 16:30 Канада февраль Разрешения на строительство - Building permits. Прогноз: 0.2%
- 16:30 США за неделю до 1 апреля Количество заявок на пособие по безработице - Jobless Claims. Прогноз: +3 тыс. до 305 тыс.
- 18:00 Канада март Индекс деловой активности в производственном секторе - Ivey Purchasing Mgrs Index. Прогноз: 60.8
- 18:30 США за неделю до 31 марта Запасы природного газа - EIA Nat Gas Stocks
- 23:00 США Покупка ценных бумаг США по данным Казначейства США - Treasury STRIPS
- 03:50 Япония март Промышленное производство - Industrial Production, прогноз: -0.1%
- Объявление об аукционе Минфина США 3-Month Bill 11:00ET
- Объявление об аукционе Минфина США 6-Month Bill 11:00ET
- Внеочередное собрание акционеров БокситогорГлинозем
- Внеочередное собрание акционеров Иркутскэнерго
- Курский ХК Годовое
- Внеочередное собрание акционеров Разрез Назаровский
- Внеочередное собрание акционеров Севералмаз
- Фиксации реестра к собраниям Дальхимфарм Годовое

УфимТрикотаажФка Годовое
Хабаровский НПЗ Внеочередное

- Выплата купона Мидленд Кэпитал Менеджмент, 1 [Облигации] Ставка купона - 12.5 %
Размер купона (RUR) - 62.33 Объем - 530 000 000 / RUR Номинал – 1000
Оценочная сумма выплаты - 33 034 900
- Выплата купона Сибкадембанк, 1 [Облигации] Ставка купона - 10.59 % Размер купона
(RUR) - 26.4 Объем - 470 000 000 / RUR Номинал - 1000
Оценочная сумма выплаты - 12 408 000
- Выплата купона Разгуляй-Финанс, 1 [Облигации] Ставка купона - 11.5 % Размер купона
(RUR) - 57.34 Объем - 2 000 000 000 / RUR Номинал - 1000
Оценочная сумма выплаты - 114 680 000
- Выплата купона ЕПК, 1 [Облигации] Ставка купона - 8.75 % Размер купона (RUR) - 43.63
Объем - 1 000 000 000 / RUR Номинал - 1000 Оценочная сумма выплаты - 43 630 000
- Выплата купона ПЭФ Союз, 1 [Облигации] Ставка купона - 11 % Размер купона (RUR) –
54.85 Объем - 300 000 000 / RUR Номинал - 1000 Оценочная сумма выплаты - 16 455 000
- Оферта Сибкадембанк, 1 [Облигации] Цена оферты - 100 Объем - 470 000 000 / RUR
Номинал - 1000

07/04/2006 Пятница

- 09:45 Швейцария март Уровень безработицы - Unemployment. Прогноз: 3.4%
- 10:00 Германия февраль Сальдо платежного баланса - Current Account NSA.
Прогноз: +Е6.0 млрд.
- 10:00 Германия февраль Сальдо торгового баланса без учета сезонных колебаний - Trade
Balance NSA. Прогноз: +Е12.9 млрд.
- 10:00 Германия февраль Сальдо торгового баланса с учетом сезонных колебаний - Trade
Balance SA. Прогноз: +Е13.0 млрд.
- 11:00 Великобритания март Цены на жилье - Halifax House Prices. Прогноз: +0.7% м/м,
+4.0% г/г
- 14:00 Еврозона февраль Индекс опережающих индикаторов - EMU OECD Leading Indicator
- 14:00 Германия февраль Производство в обрабатывающем секторе промышленности - Mfg
Sector Output
- 14:00 Германия февраль Промышленное производство - Industrial Output. Прогноз: 0.5%
м/м, 5.5% г/г
- 15:00 Канада март Уровень безработицы - Unemployment rate. Прогноз: 6.4%
- 15:00 Канада март Количество трудоустроенных - Employment
- 16:30 США март Средняя продолжительность рабочей недели - Average Workweek.
Прогноз: 33.8
- 16:30 США март Средняя почасовая оплата труда - Avg Hourly Earnings. Прогноз: +0.3%
- 16:30 США март Уровень безработицы - Unemployment Rate. Прогноз: 4.8%
- 16:30 США март Количество новых рабочих мест в обрабатывающей промышленности -
Mfg Payrolls. Прогноз: +5 тыс.
- 16:30 США март Количество новых рабочих мест вне сельского хозяйства - Non-farm
Payrolls. Прогноз: +185 тыс.
- 18:00 США февраль Оптовые запасы - Wholesale Inventories
- 23:00 США февраль Потребительское кредитование - Consumer Credit. Прогноз: +\$4.0
млрд.
- Внеочередное собрание акционеров АПРОСА-Нюрба
- Внеочередное собрание акционеров АрхЛикерВодка
- Годовое собрание акционеров ВолгЗдТрактДетНорм
- Внеочередное собрание акционеров ЗиО Подольск
- Годовое собрание акционеров Илецксоль
- Внеочередное собрание акционеров Казанская ГТС
- Годовое собрание акционеров Концерн КАЛИНА
- Внеочередное собрание акционеров Разрез Бородинский

- Внеочередное собрание акционеров Рудник им.Матросова
- Годовое собрание акционеров Сусуманзолото
- Годовое собрание акционеров Уралпредмет
- Внеочередное собрание акционеров Ярторф
- Годовое собрание акционеров Агрегат
- Годовое собрание акционеров Амурское пароходство
- Годовое собрание акционеров Астраханьоблгаз
- Годовое собрание акционеров ВНИПИгаздобыча
- Внеочередное собрание акционеровМагнитогорский МК
- Выплата купона Салаватнефтеорг-синтез, 2007 (CLN) [Еврооблигации] Ставка купона - 8.875 % Размер купона (USD) - 44375 Объем - 40 000 000 / USD
- Выплата купона ВБРР, 1 [Облигации] Ставка купона - 10 % Размер купона (RUR) - 24.93 Объем - 575 000 000 / RUR Номинал - 1000 Оценочная сумма выплаты - 14 334 750
- Выплата купона КБ Кедр, 1 [Облигации] Ставка купона - 11 % Размер купона (RUR) - 27.42 Объем - 450 000 000 / RUR Номинал - 1000 Оценочная сумма выплаты - 12 339 000
- Выплата купона Банк Русский стандарт, 2010 (LPN) [Еврооблигации] Ставка купона - 7.5 % Размер купона (USD) - 37500 Объем - 500 000 000 / USD
- Оферта Салаватнефтеорг-синтез, 2007 (CLN) [Еврооблигации] Цена оферты - 100 Объем - 40 000 000 / USD Тип оферты - PUT

Настоящий информационно-аналитический обзор предоставляется исключительно в информационных целях и не содержит рекомендаций или предложений о совершении сделок.

АКБ «Промсвязьбанк» (ЗАО) уведомляет, что использование представленной информации не обеспечивает защиту от убытков или получение прибыли. АКБ «Промсвязьбанк» (ЗАО) не несет ответственности за полноту и точность предоставленной информации, а также последствия её использования, и оставляет за собой право пересмотреть ее содержание в любой момент без предварительного уведомления.