

5 июня 2013 г.

**ФОНДОВЫЕ ИНДЕКСЫ**

Индекс	Значение	Изм. за день, %
РТС	1 326,5	0,26%
ММВБ	1 341,6	0,32%
DJIA	15 177,5	-0,50%

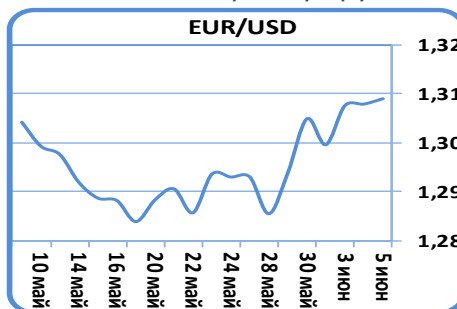
**МАКРОЭКОНОМИЧЕСКИЕ ИНДИКАТОРЫ**

Наименование	Значение
Цена на нефть марки "Brent", \$/баррель	103,3
Учётная ставка ФРС США	0-0.25%
Учётная ставка ЕЦБ	0,75%
Золотовалютные резервы, \$ млрд	513,7
Инфляция РФ за янв-апр 2013 года	2,40%
Ставка рефинан. ЦБ РФ	8,25%
Остатки средств на счетах ЦБ РФ, млрд руб.	1 213

- ВВП Еврозоны в I Квартале сократился на 1,1% к прошлому году
- Инфляция в России ускорилась до 7,4%

**Валютный рынок**

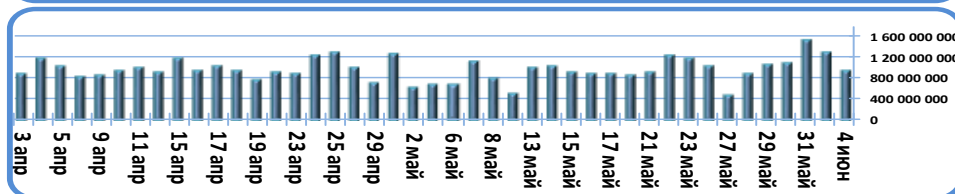
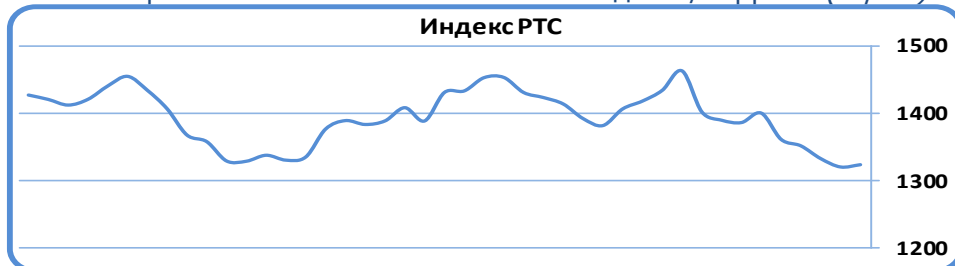
- Международный валютный рынок ждет предварительных данных по рынку труда США (стр. 2)


**Фондовый рынок**

- На рынках муссируют судьбу программы выкупа активов ФРС (стр. 3)
- Нефть остается в боковике 100-105 долл./баррель (стр. 3)

**АКЦИИ (лидеры роста/падения на ММВБ)**

Эмитент	Макс. цена	Мин. цена	Цена закр.	% изм. закр.
Татнефт Зао	184,9	178,19	182,73	2,99%
ВТБ ао	0,0483	0,047	0,048	2,92%
Транснеф ао	70245	67805	69800	2,43%
Ростел -ао	103	98,45	100,01	2,03%
СевСт-ао	260	252,3	256,4	1,54%
Башнефт ао	2009	1950	1965,1	-1,50%
Распадская	37,19	35,54	35,54	-1,66%
ИнтерРАОао	0,0131	0,0123	0,0124	-2,07%
Мечел ао	103,9	97	97,7	-2,79%
Мечел ап	60,07	56,12	56,7	-3,91%


**ОБЛИГАЦИИ (лидеры по оборотам на ММВБ)**

Бумага сокр.	Оборот млн руб	Доходность	Цена посл	% изм. закр.
РЖД-11обл	4 140,7	7,69%	100,55	0,20%
ПраймФин01	2 597,4	0,00%	100,00	-1,96%
РФАИнвест3	1 289,9	12,67%	99,79	0,49%
Ростел 19	1 110,4	7,96%	100,70	0,03%
ЮТэйрФ 05	758,4	9,51%	100,83	-0,16%
СПбТел 07	712,9	8,17%	101,56	0,50%
МОЭСК БО-1	679,3	8,27%	101,40	-0,49%
ВЭБлиз 11	670,0	8,67%	100,00	0,38%
ВТБ БО-22	611,5	7,99%	100,34	-0,08%
БашнефтьБ1	540,1	7,01%	101,20	0,00%

**Долговой рынок**

- Коррекционные настроения преобладали на локальном рынке госдолга в ходе вчерашней торговой сессии (стр. 4)

**Календарь основных событий**

Наименование	Страна	Время
PMI в секторе услуг	Италия	11:45
PMI в секторе услуг	Франция	10:50
PMI в секторе услуг	Германия	11:55
PMI в секторе услуг	Еврозона	12:00
PMI в секторе услуг	Британия	12:30
Данные по ВВП за 1 кв. 2013 г.	Еврозона	13:00
Данные по розничным продажам	Еврозона	13:00
Данные по количеству рабочих мест по версии ADP	США	16:15
Заказы на фабричные товары	США	18:00
«Бежевая книга» ФРС	США	22:00

5 июня 2013 г.

**ДЕНЕЖНЫЙ РЫНОК**

Наименование	Значение	Изм. за день, %
Ост. средств на депозитных счетах ЦБ РФ, млрд руб.	91	-4,27%
Ост. средств на кор. счетах ЦБ РФ, млрд руб.	1122,4	21,00%
MIACR (overnight), %	6,4	0,00%
LIBOR USD (12M), %	0,69	-0,43%
LIBOR EUR (12M), %	0,40	1,44%

**ВАЛЮТНЫЙ РЫНОК**

Наименование	Значение	Изм. за день, %
USD/RUR	31,93	-0,05%
EUR/RUR	41,78	0,01%
EUR/USD	1,31	0,08%
USD/JPY	99,70	-0,30%
USD/CHF	0,95	-0,02%

**Экономические новости**

За май рост цен в России составил 0,7%, сообщил вчера Росстат. Данная оценка существенно выше наших ожиданий, в годовом исчислении рост цен ускорился до 7,4%. Основным драйвером разгона инфляции в мае стали продукты. По данной группе товаров рост цен достиг 1% за месяц, чего не фиксировалось в мае с 2008 года. Ускорение роста цен будет ограничивать возможности Банка России перейти к циклу снижения ставок на ближайшем заседании, которое состоится 10 июня. Председатель ЦБ РФ, С.Игнатьев отметил, что ситуация в экономике остается слабой, при этом рост цен также вызывает опасения. Тем не менее, глава ЦБ не исключает возможности понижения отдельных ставок, при сохранении других, или сохранении всех ставок по итогам заседания.

PMI в секторе услуг в России вышел на уровне 51,4 пунктов – минимального значения с августа 2012 года. Таким образом, как опережающие индикаторы в промышленности, так и в секторе услуг в РФ демонстрируют замедление роста, что не позволяет рассчитывать на значимое улучшение деловой активности в России в ближайшие месяцы.

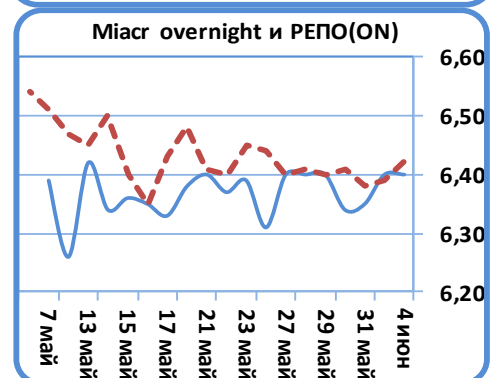
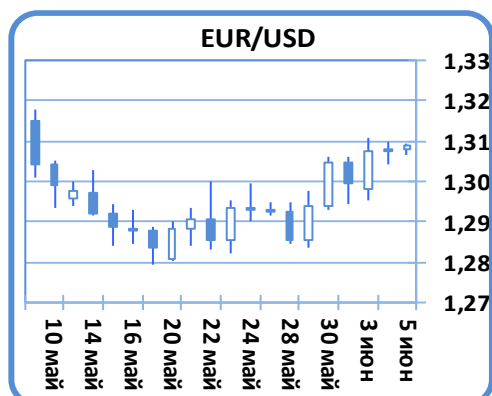
**Денежный рынок**

Вчера было зафиксированы расходы бюджета почти на 165 млрд рублей, что существенно улучшило ситуацию с ликвидностью в банковском секторе сегодня. Так, сумма остатков на корреспондентских счетах выросла до 1,2 трлн рублей на начало дня (вчера сумма составляла чуть более 1 трлн рублей). При этом банки предъявляли вчера повышенный спрос на РЕПО, привлекаясь в Банке России даже по фиксированной ставке. Возросло привлечение ликвидности и через инструменты СВОП с ЦБ, достигнув 178,9 млрд рублей. В результате дефицит ликвидности в секторе (с учетом СВОПов с ЦБ) снизился до 1,4 трлн рублей. Однако на ставки денежно рынка некоторое расширение ликвидной позиции в секторе никак не сказалось, MosPrimeRate o/n осталась на уровне 6,53%, во вторник ставка оставалась на уровне 6,52%.

**Валютный рынок**

Сегодня международный валютный рынок ожидает выхода предварительных данных от ADP по рынку труда США, и даже данные по PMI в секторе услуг Еврозоны за май, вышедшие чуть слабее ожиданий, существенного давления на евро не оказали. Пара торгуется на отметке 1,306, не впечатляющие данные по рынку труда в США могут толкнуть единую валюту на отметку 1,32. Однако для формирования устойчивого восходящего тренда по единой валюте необходимо подтверждение улучшения ситуации в Европе при слабых данных в США. Пока данные из американской экономике скорее разнонаправленные. Аналогичная ситуация и в Еврозоне – улучшение PMI в промышленном секторе идет вразрез с более слабыми розничными продажами в регионе за апрель (спад в годовом исчислении достиг 1,1% при прогнозе спада на 0,8%). ВВП региона за первый квартал также пересмотрен в сторону понижения относительно 1 квартала 2012 года. Именно поэтому сегодняшние предварительные данные от ADP, а также официальные данные по рынку труда в США в пятницу будут во многом определяющими для движения пары.

Российская валюта вновь ослабилась к доллару США, несмотря на нефть, подорожавшую выше отметки 103,6 долларов за баррель. Доллар вновь торгуется выше отметки 32 рубля, возможны спекулятивные выбросы, однако фундаментально значимого потенциала для дальнейшего ослабления российской валюты нет.



5 июня 2013 г.

**МИРОВЫЕ РЫНКИ**

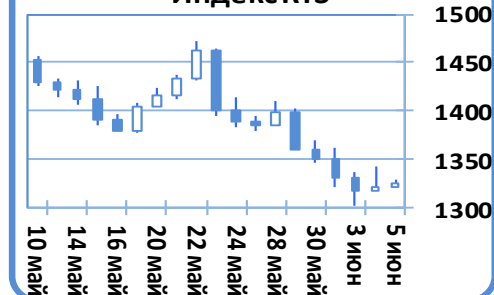
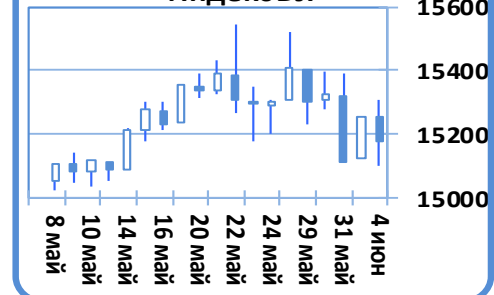
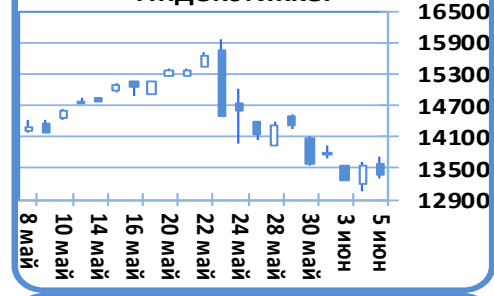
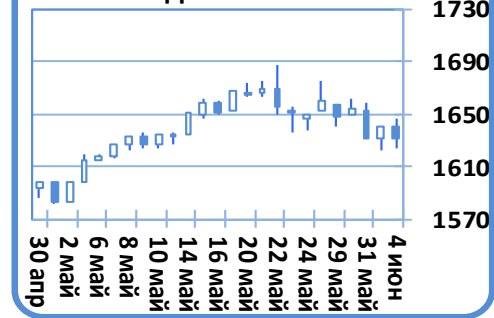
Индекс	Значение	Изм. за день, %
DJIA	15 177,5	-0,50%
NASDAQ 100	2 973,7	-0,57%
S&P 500 INDEX	1 631,4	-0,55%
SSE COMPOSITE	2 268,9	-0,15%
BOVESPA	54 017,9	0,14%
NIKKEI 225 (10.00 МСК)	13 367,5	-1,23%

**Рынок акций**

В ожидании публикации предварительных данных по рынку труда от ADP (сегодня в 16.15) рынки продолжают оставаться в неопределенности, а ситуация периодически дополняется комментариями различных членов Федрезерва и прочих лиц. Вчера муссировали комментарии экономистов из Goldman Sachs и Deutsche Bank о том, что программа выкупа активов может быть уменьшена уже в сентябре. В плюс к этому высказались и два «ястреба» - голосующие члены Федрезерва, Э. Джордж и Р. Фишер. Сегодня наконец поступят хотя бы данные по количеству новых рабочих мест в частном секторе от ADP – они станут своеобразным ориентиром для пятничных официальных данных от Министерства труда. Консенсус по сегодняшним данным стоит в районе 165 тыс. новых мест против 119 тыс. месяцем ранее. Если данные выйдут на этом уровне или ниже, то поводов для сворачивания QE уже будет заметно меньше. В общем, интрига пока сохраняется, и рынки торгуются в отрицательной зоне, фьючерсы на Америку снижаются в пределах 0.3%. Из статистики сегодня вышли индексы PMI в секторе услуг по Китаю и Европе. По Китаю – неофициальный, от банка HSBC. Он показал неплохой отскок за май с предыдущего результата в 50.7 пункта до 53.6 пункта. По Европе же результаты неоднородные: по Италии индекс вышел слабее предыдущего, по Франции – на уровне, по Германии – чуть слабее, совокупный индекс по еврозоне тоже оказался слабее – 47.2 вместо 47.5 пункта. Из данных сегодня еще будет опубликован ВВП еврозоны за 1 квартал (предварительный) – ожидается замедление на 0.2%.

**РОССИЙСКИЕ ИНДЕКСЫ**

Индекс	Значение	Изм. за день, %
PTC	1 326,5	0,26%
ММВБ	1 341,6	0,32%

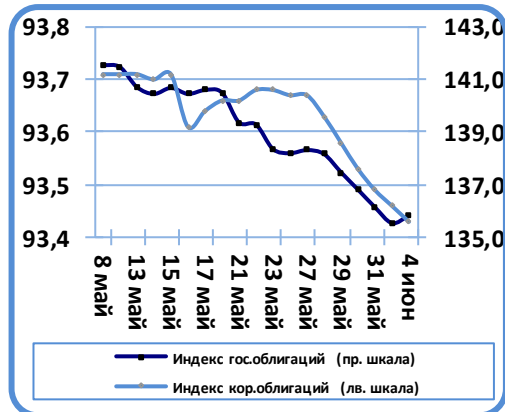
**Индекс RTS**

**Индекс DJI**

**Индекс Nikkei**

**Индекс S&P 500**

**Рынок нефти**

Нефть вчера перевалила за 103 долл./баррель на фоне известий о сокращении запасов сырой нефти на 7,8 млн барр. от Американского института нефти, а также на фоне новостей, что Южная Корея планирует заместить опекоскую нефть нефтью из Европы. Южная Корея импортирует порядка 26 млн барр./день, 85% из которых приходится на нефть из стран ОПЕК. Ввиду постоянной нестабильной обстановки в этом регионе страна планирует найти другие источники поставок сырья. Сегодня выйдут официальные данные по запасам от Минэнерго США – там, конечно, такого рекордного снижения не ожидается, консенсус держится в пределах 0.8 млн барр. В любом случае, техническая картина по нефти пока остается прежней: коридор 100-105 долл./баррель.

5 июня 2013 г.

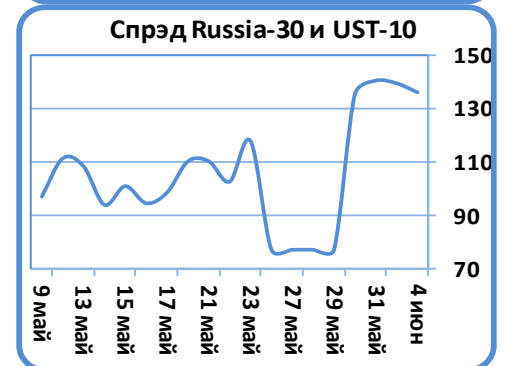
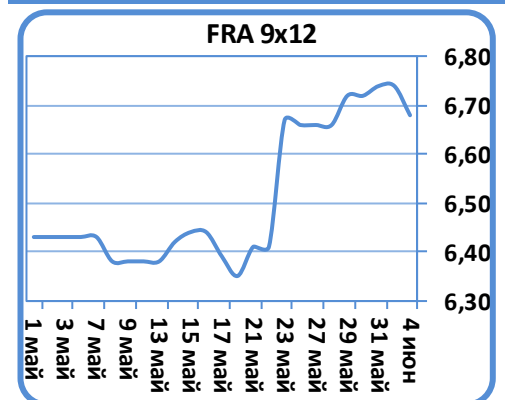
**ДОЛГОВОЙ РЫНОК**

Индекс корп. облигаций ММВБ	93,43	-0,03%
Индекс гос. облигаций ММВБ	135,83	0,21%



04 июня 2013 г.

U.S. Treasury	Δ-е б.п.	Дох-ть	Операция
US 10YT	2,20	2,150%	продавались
US 30YT	4,70	3,314%	продавались
Russia 30	-3,80	3,487%	покупались
Russia 17	-6,40	2,055%	покупались


**Рынок облигаций**
**Государственные облигации**

В секции российского государственного долга после затянувшегося снижения цен, которое продолжалось в последнее время, вчерашний торговый день отметился коррекцией, - в целом по большинству выпусков наблюдалась положительная динамика. Так на длинном конце кривой в пределах 100 базисных пунктов подросли цены в бумагах четырнадцатилетнего 207-го выпуска, девятилетнего 209-го займа, отправив доходности выпусков к отметкам 7,41% и 7,15% годовых соответственно; снижением доходности на 23 пункта отметились облигации 211-го выпуска, закрывшиеся с доходностью 7,22% годовых, самый длинный 212-й выпуск консолидировался на прежнем уровне, не показав существенного изменения котировок в течение дня, оставшись на уровне 97% от номинала. На среднем участке кривой на 1,12% подросли котировки восьмилетнего 205-го выпуска; четырёхлетний 206-й выпуск закрылся с доходностью 6,5% годовых, что ниже предыдущего закрытия на три пункта; цена 204-го выпуска осталась на уровне 104,2% от номинала; 210-й выпуск вырос от уровней прошлого закрытия на 0,40% снизившись по доходности до отметки 6,84% годовых. На коротком отрезке, на положительной территории удалось закрепиться бумагам 76-го и 79-го выпусков, показав снижение доходности в пределах 10 – 16 пунктов.

На внешних рынках в секторе американского государственного долга цена на бенчмарк US Treasuries 10 укрепилась немного ниже цены закрытия вторника, отразив осторожность инвесторов, сфокусировавших свое внимание на пятничных данных по рынку труда, итоги которых прольют свет на дальнейшую политику ФРС США, по продолжению или приостановке массивного количественного смягчения в ближайшие месяцы. В ходе вчерашней торговой сессии доходность десятилетних казначейских билетов США подросла на два пункта до уровня 2,15% годовых; тридцатилетние государственные облигации США закрылись с доходностью 3,314% годовых, показав рост доходности на четыре пункта. На рынках emerging markets доходность российского бенчмарка Russia 30 снизилась на три пункта до доходности 3,487% годовых, спрэд суверенного российского евродолга Russia 30 к казначейским билетам США US Treasuries 10 сузился по итогам вчерашнего торгового дня на шесть пунктов до 134 пунктов.

**Корпоративные облигации**

В сегменте облигаций рублевого корпоративного долга преобладали смешанные настроения, наибольший торговый оборот пришелся на бумаги 11-го выпуска РЖД, прибавившего 0,20% и закрывшегося с доходностью 7,7% годовых; 19-й выпуск Ростелекома консолидировался на уровне 100,7% от номинала; в пределах 0,5% подросли котировки облигаций седьмого выпуска Теле2, третьего биржевого выпуска банка Русский стандарт, 12-го выпуска РЖД, восьмого выпуска Русгидро. Без изменения доходности торговались облигации первого выпуска Башнефти, второго и четвертого выпусков Открытия, 18-го выпуска ВЭБа, седьмого биржевого выпуска банка Zenit, 23-го выпуска Алроса, седьмого биржевого долга Магнита. Незначительным ростом доходности отличились облигации седьмого биржевого займа НЛМК, третьего выпуска АФК Системы, седьмого выпуска Русгидро; с доходностью 8,16% годовых закрылся второй биржевой выпуск МОЭСКа. В пределах пятнадцати базисных пунктов подросли цены в 28-м выпуске РЖД, седьмом биржевом выпуске Росбанка и 11-м займе ФСК ЕЭС.

**5 июня 2013 г.**
**Итоги первичных размещений**

Дата	Эмитент	Объем эмиссии / размещено по итогам аукциона, млн. руб.	Дата оферты /погашения	Ставка купона
28.05.13	АБСОЛЮТ БАНК БО-03	5 000 / 5 000	01.2015 / 05.2013	9.25%
28.05.13	ТКС Банк БО-12	3 000 / 3 000	01.2015 / 05.2013	10.25%
29.05.13	ОФЗ 25081	20 000 / 930	/ 01.2018	6.20%

**Календарь ближайших первичных размещений**

Дата	Бумага	Доп. информация
05.06.13	Банк Зенит, 09	Объем – 5 000 000 000 / RUR
05.06.13	Москва, 67	Объем – 40 000 000 000 / RUR
06.06.13	Связной Банк	Объем – 2 000 000 000 / RUR
07.06.13	Альфа Укрфинанс, 01	Объем – 3 000 000 000 / RUR
07.06.13	РТК-ЛИЗИНГ, БО-02	Объем – 2 000 000 000 / RUR
07.06.13	Чувашия, 34010	Объем – 1 500 000 000 / RUR
10.06.13	ФСК ЕЭС - 23	Объем – 10 000 000 000 / RUR
10.06.13	ФСК ЕЭС - 28	Объем – 20 000 000 000 / RUR
11.06.13	Роснефть 06	Объем – 10 000 000 000 / RUR
11.06.13	Роснефть 09	Объем – 10 000 000 000 / RUR
11.06.13	Роснефть 10	Объем – 15 000 000 000 / RUR

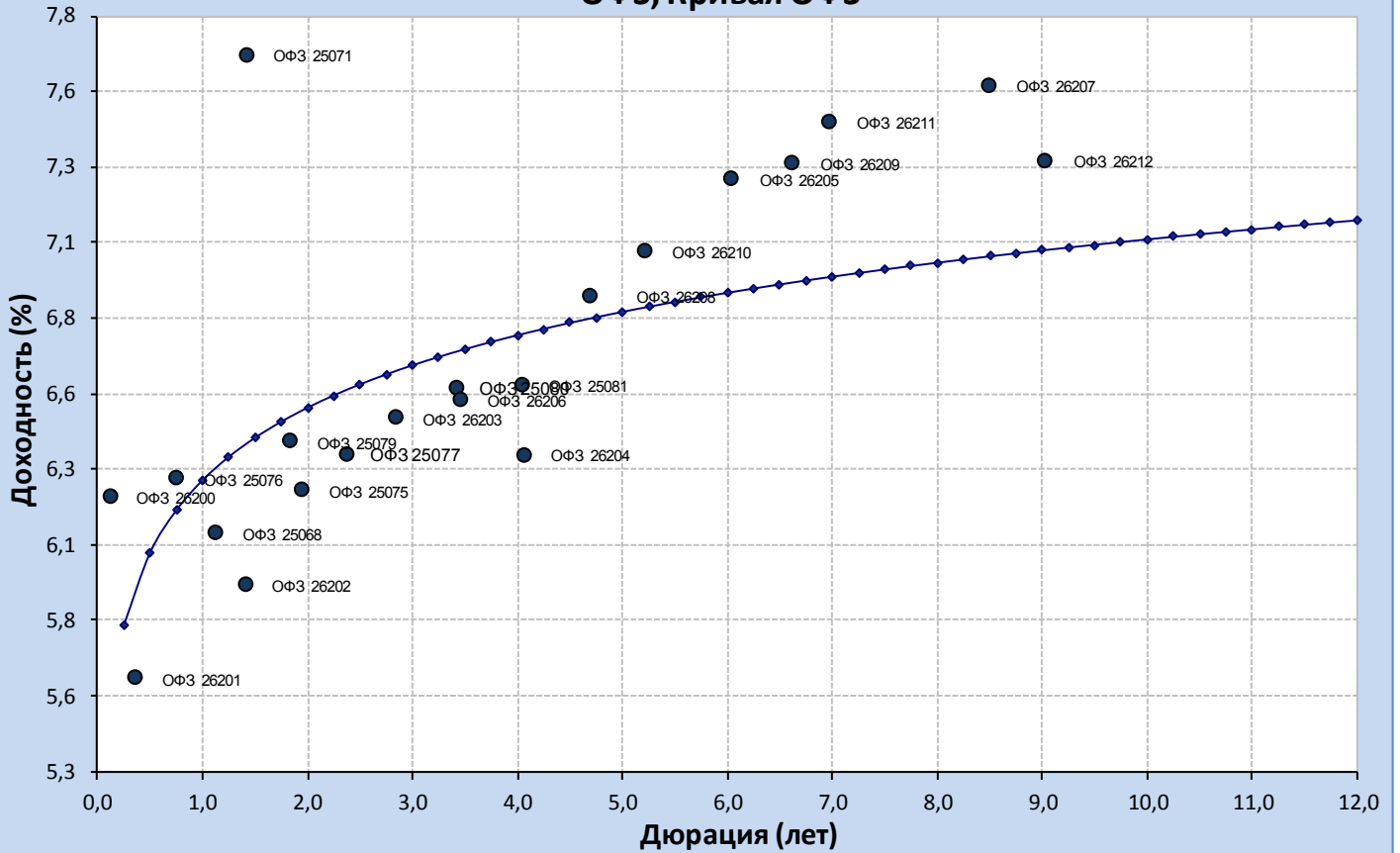
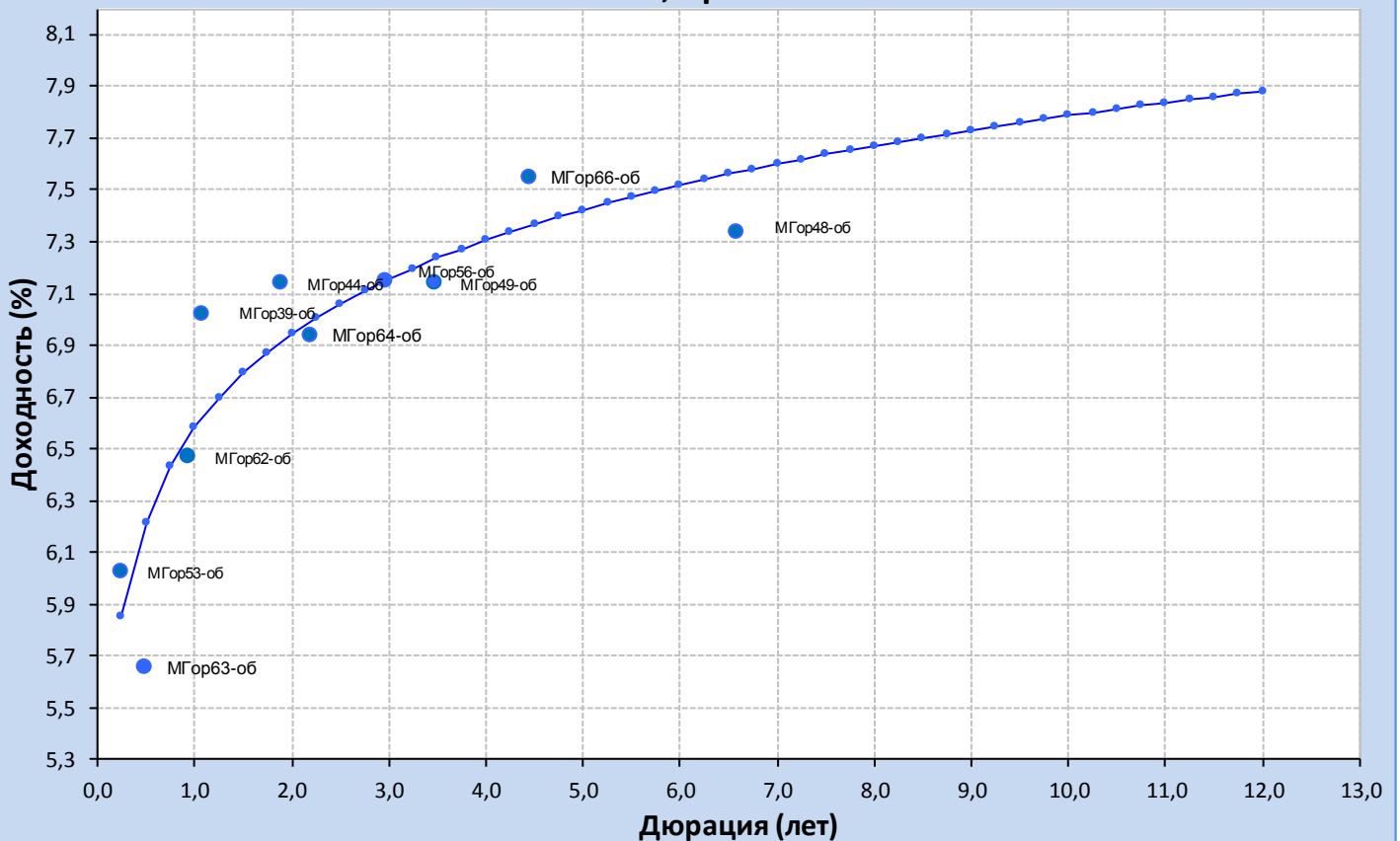
**Ближайшие выплаты купонов, погашения, оферты**

Дата	Тип события	Бумага	Доп. информация
05.06.2013	Выплата купона	Детский мир - Центр, 01	Ставка купона - 8,5% Размер купона (RUR) - 42,15 Объем - 1150000000 / RUR Объем выплат - 48472500 RUR
05.06.2013	Выплата купона	Липецкая область, 34006	Ставка купона - 8,98% Размер купона (RUR) - 11,19 Объем - 1500000000 / RUR Объем выплат - 16785000 RUR
05.06.2013	Выплата купона	РейлТрансАвто (РТА), 01	Ставка купона - 17,5% Размер купона (RUR) - 43,63 Объем - 980000000 / RUR Объем выплат - 42757400 RUR
05.06.2013	Выплата купона	ТрансФин-М, 04	Ставка купона - 10,5% Размер купона (RUR) - 20,94 Объем - 500000000 / RUR Объем выплат - 10470000 RUR
05.06.2013	Выплата купона	ТрансФин-М, 05	Ставка купона - 10,5% Размер купона (RUR) - 20,94 Объем - 500000000 / RUR Объем выплат - 10470000 RUR
05.06.2013	Выплата купона	ТрансФин-М, 06	Ставка купона - 10,5% Размер купона (RUR) - 52,36 Объем - 500000000 / RUR Объем выплат - 26180000 RUR
05.06.2013	Выплата купона	ТрансФин-М, 07	Ставка купона - 10,5% Размер купона (RUR) - 52,36 Объем - 500000000 / RUR Объем выплат - 26180000 RUR
05.06.2013	Выплата купона	ВТБ-Лизинг Финанс, 07	Ставка купона - 8,15% Размер купона (RUR) - 12,5 Объем - 5000000000 / RUR Объем выплат - 62500000 RUR
05.06.2013	Выплата купона	СКБ-банк, БО-04	Ставка купона - 0,01% Размер купона (RUR) - 0,05 Объем - 2000000000 / RUR Объем выплат - 100000 RUR
05.06.2013	Выплата купона	Министерство финансов Волгоградской области, 34004	Ставка купона - 7,75% Размер купона (RUR) - 27,05 Объем - 2000000000 / RUR Объем выплат - 54100000 RUR
05.06.2013	Выплата купона	Министерство финансов Самарской области, 35007	Ставка купона - 7,49% Размер купона (RUR) - 18,67 Объем - 12200000000 / RUR Объем выплат - 227774000 RUR
05.06.2013	Выплата купона	Синергия, БО-03	Ставка купона - 11% Размер купона (RUR) - 54,85 Объем - 2000000000 / RUR Объем выплат - 109700000 RUR
05.06.2013	Выплата купона	Свердловская область, 34002	Ставка купона - 8,95% Размер купона (RUR) - 22,31

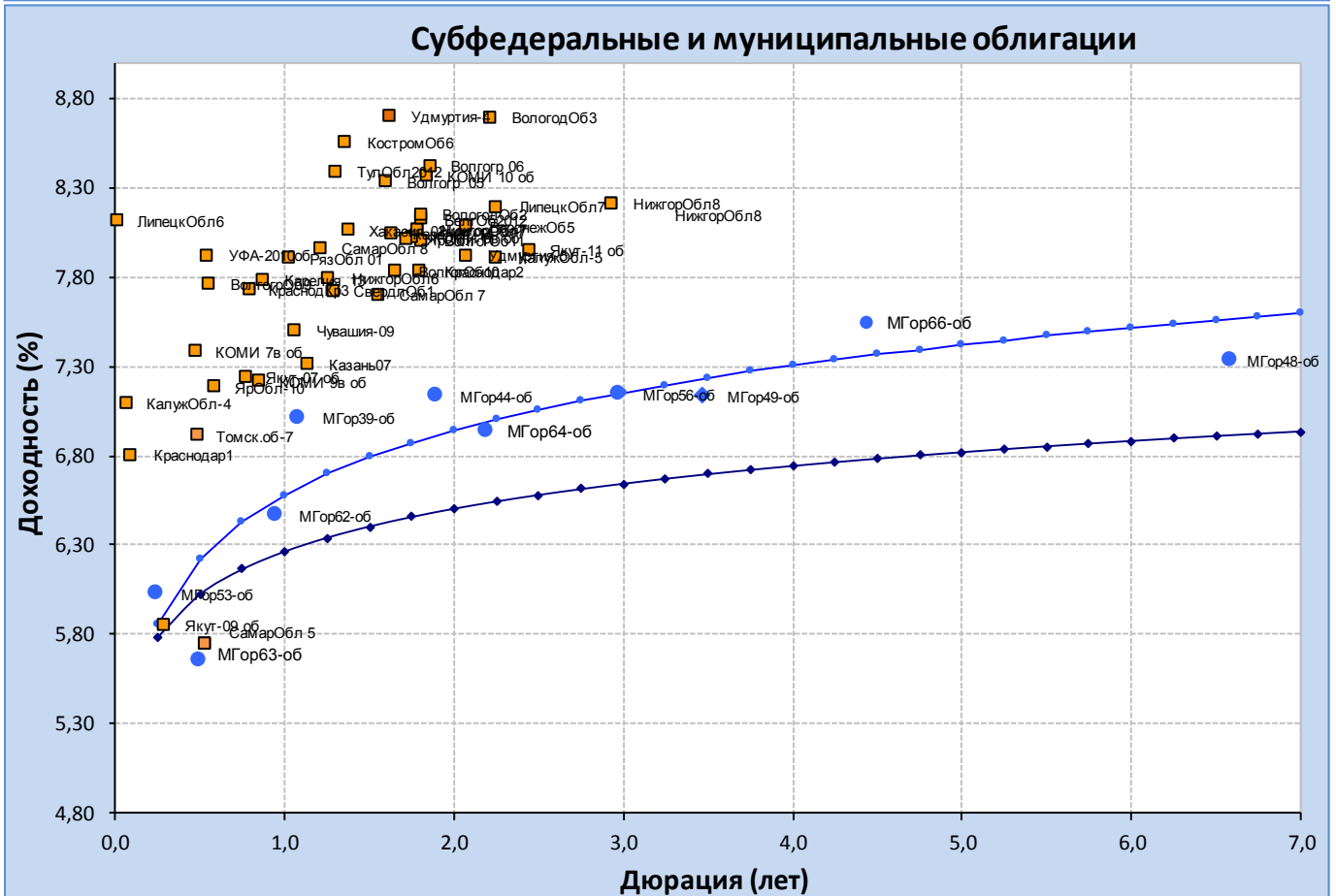
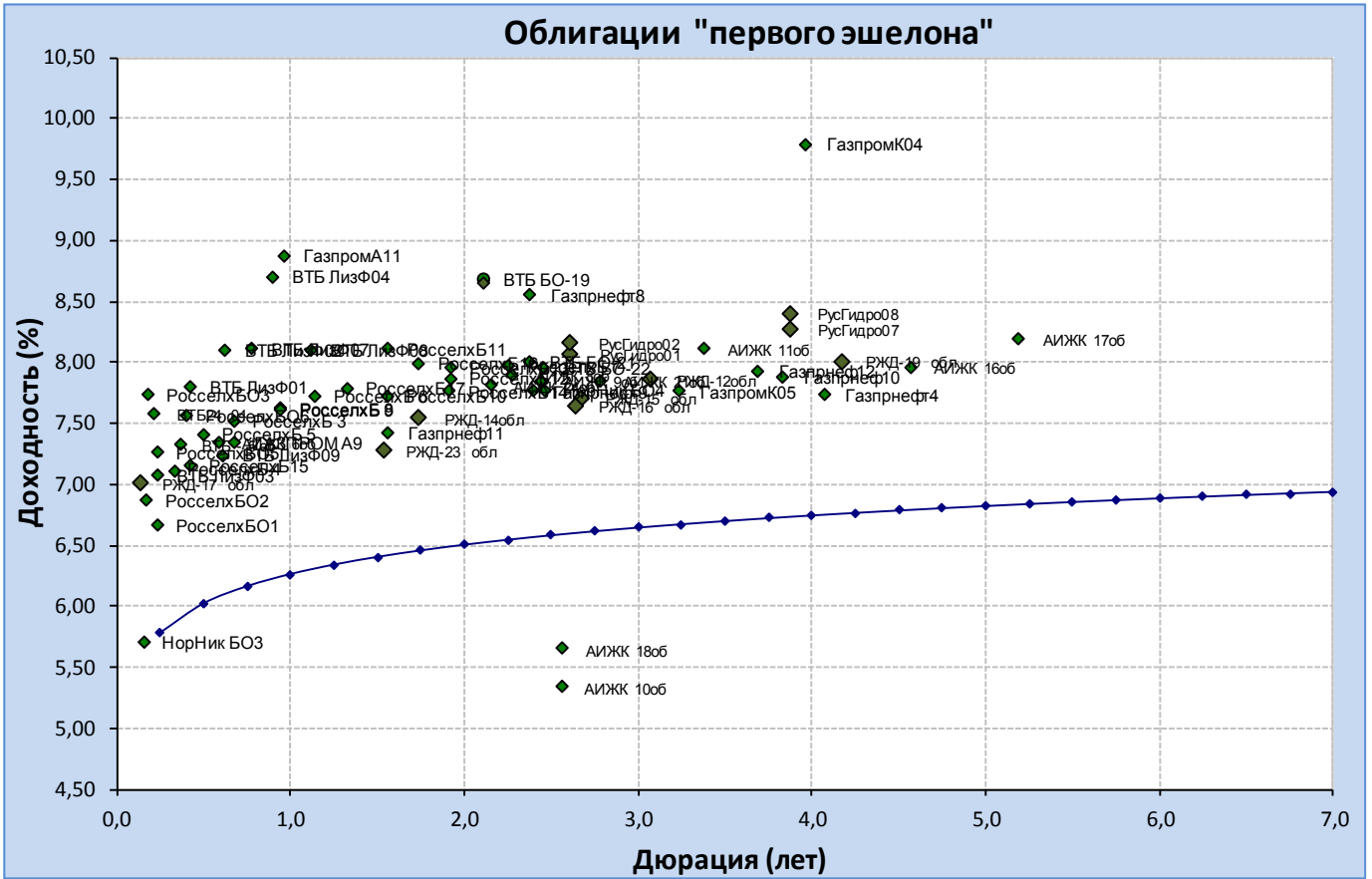
**5 июня 2013 г.**

			Объем - 3000000000 / RUR Объем выплат - 66930000 RUR
05.06.2013	Выплата купона	Газпром нефть, 12	Ставка купона - 8,5% Размер купона (RUR) - 42,38 Объем - 10000000000 / RUR Объем выплат - 423800000 RUR
05.06.2013	Выплата купона	ИА ФОРА, А	Ставка купона - 8,75% Размер купона (RUR) - 22,05 Объем - 868676000 / RUR Объем выплат - 19154305,8 RUR
05.06.2013	Выплата купона	Микро Капитал, 05.03.2014, EUR (CLN)	Ставка купона - 10% Размер купона (USD) - 3125 Объем - 2000000 / USD Объем выплат - 50000 USD
05.06.2013	Погашение	Липецкая область, 34006	Объем - 375000000 (RUR)
05.06.2013	Погашение	СКБ-банк, БО-04	Объем - 2000000000 (RUR)

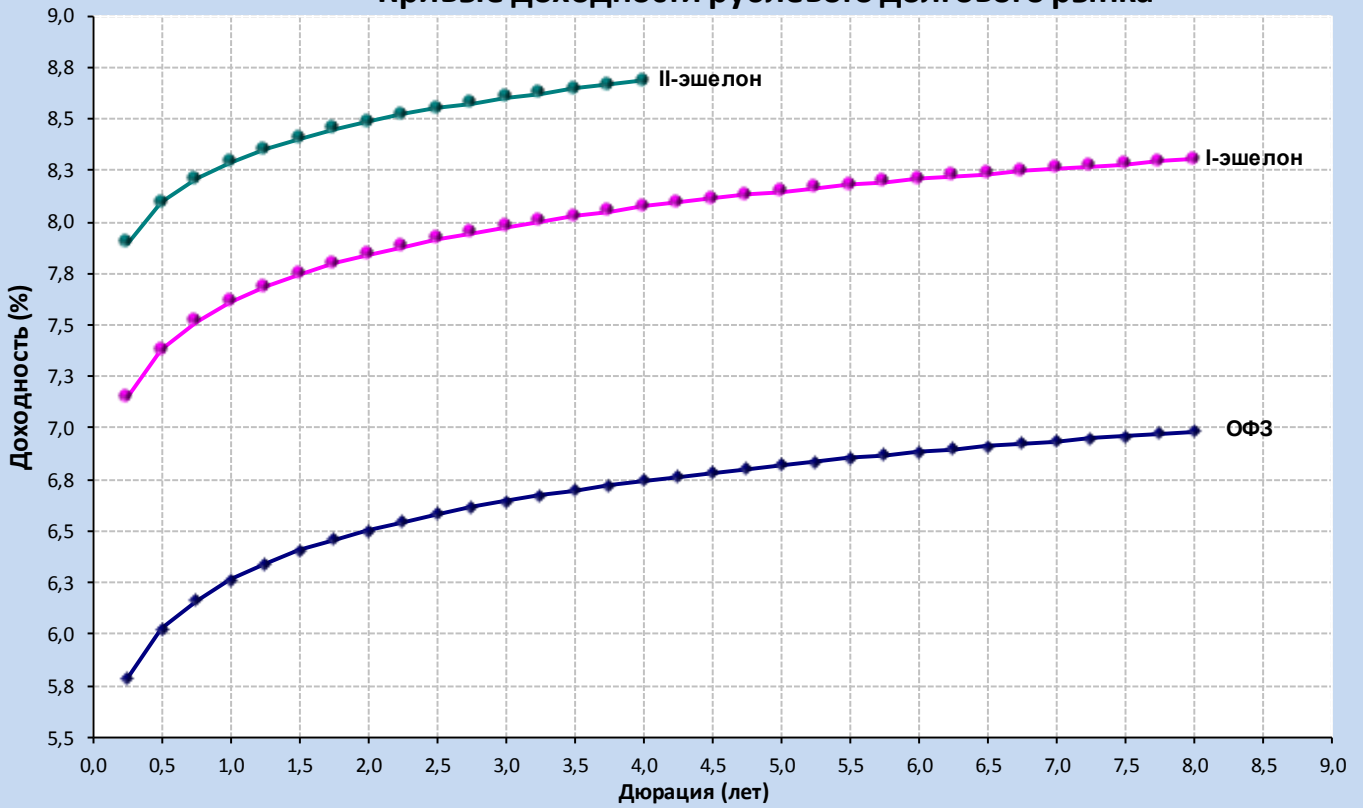
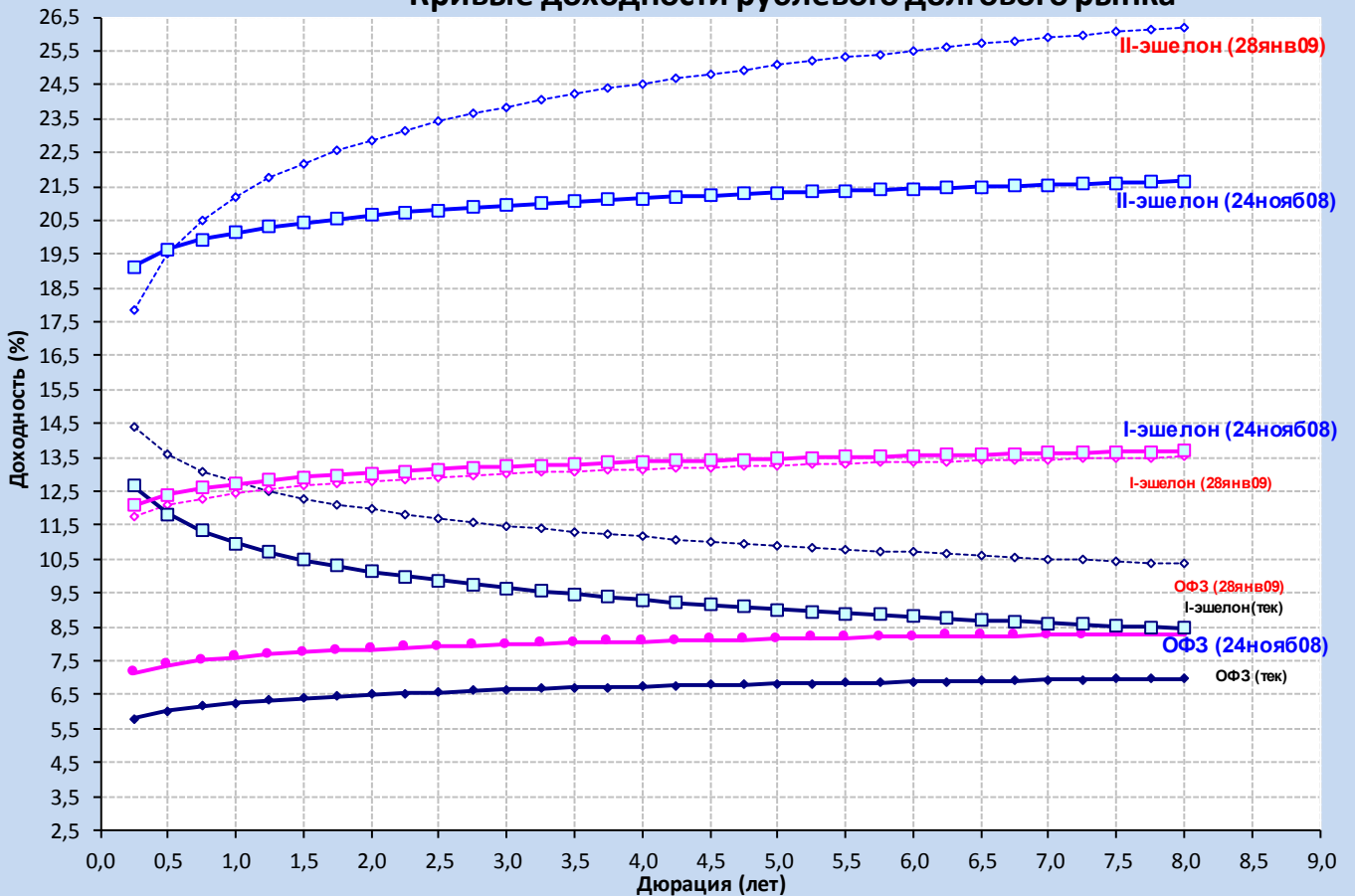
5 июня 2013 г.

**ОФЗ, Кривая ОФЗ**

**Москва, Кривая Москвы**


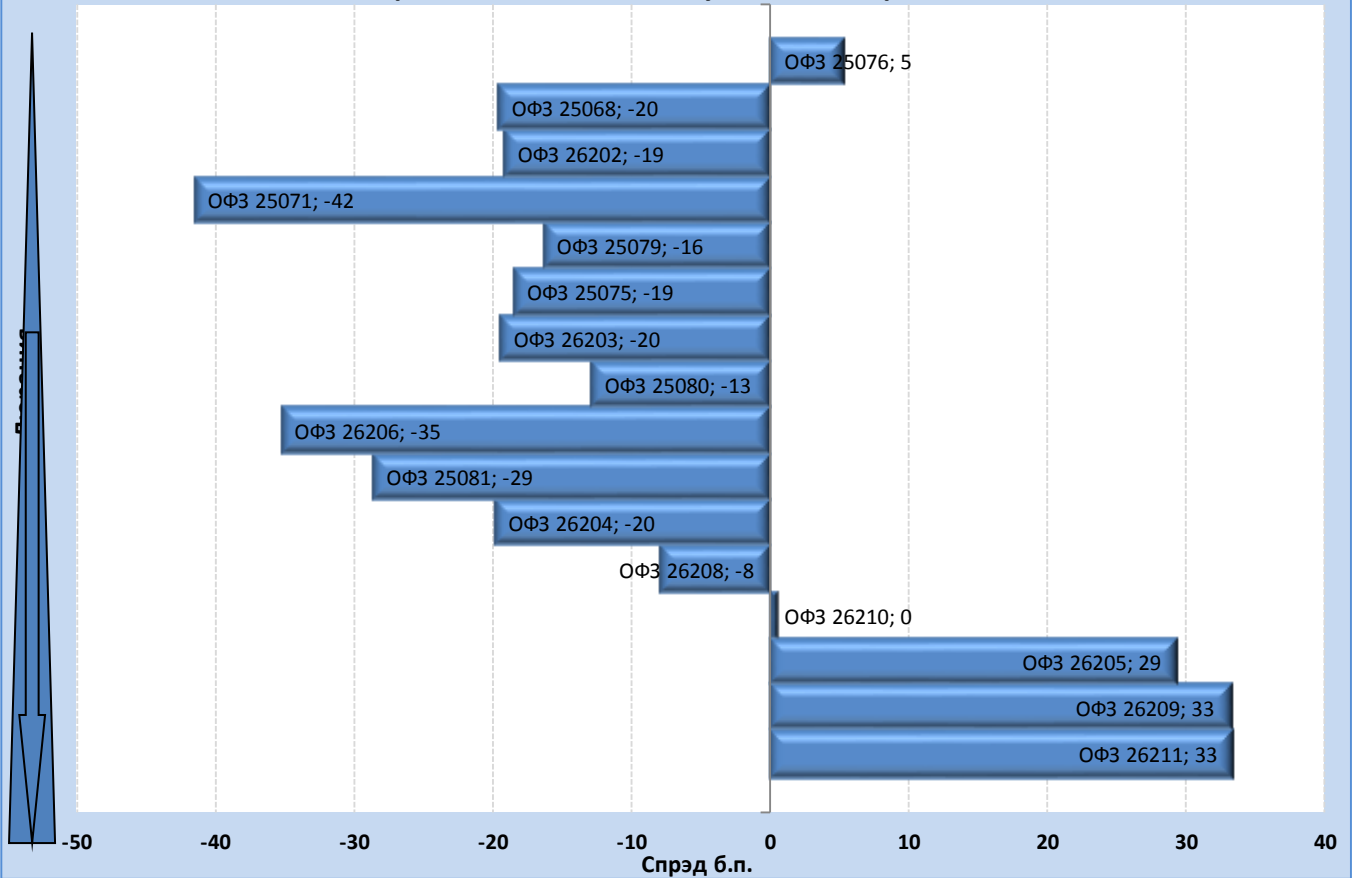
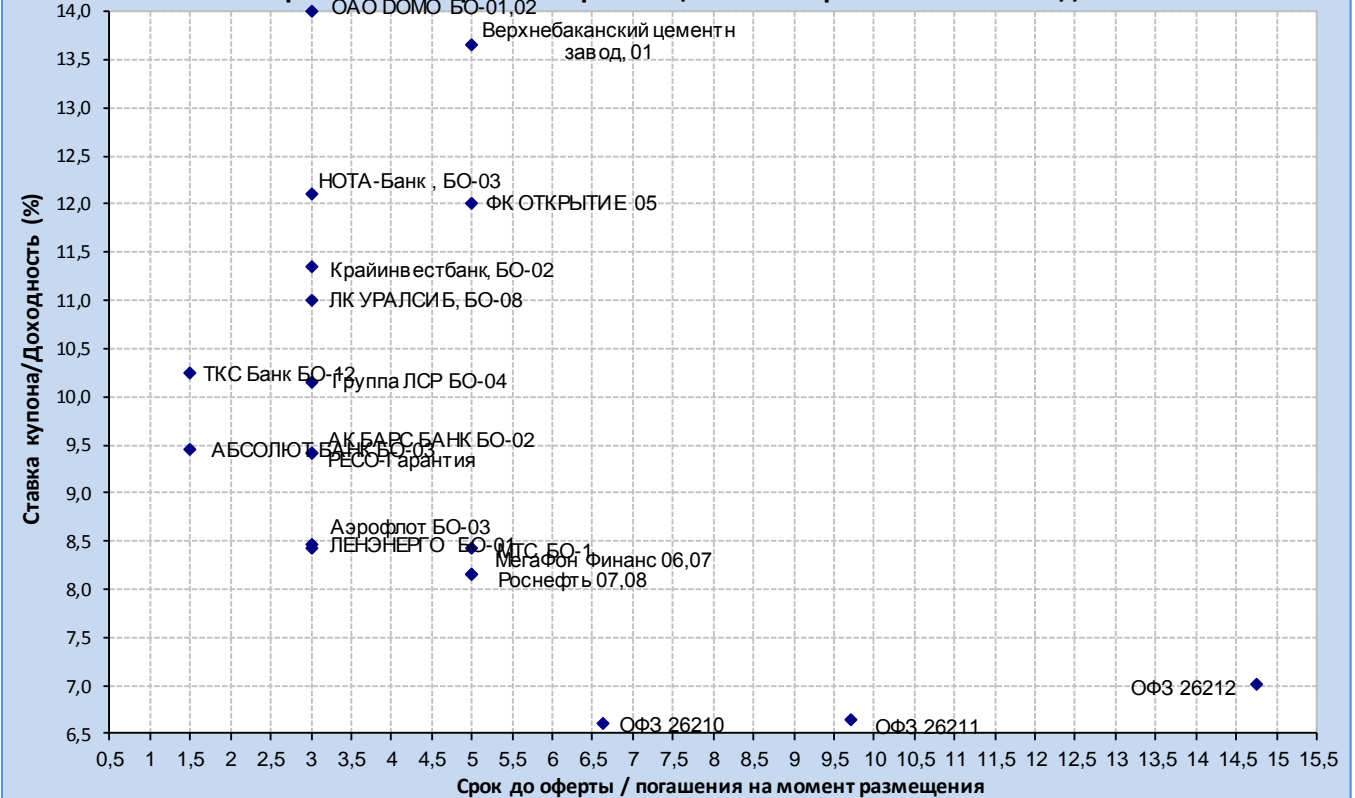
5 июня 2013 г.



5 июня 2013 г.

**Кривые доходности рублевого долгового рынка**

**Кривые доходности рублевого долгового рынка**


5 июня 2013 г.

**Спрэды доходностей выпусков ОФЗ к кривой ОФЗ**

**Карта итогов первичных размещений за апрель - май 2013 года**


**5 июня 2013 г.**
**Лидеры оборотов по облигациям на ММВБ**
**ГКО/ОФЗ**

Бумага сокр.	Оборот	Доходность	Макс. цена	Мин. цена	Цена закр.	% измен.
ОФЗ 26207	8197097607	7,41%	108,6	105,8	107,45	1,03%
ОФЗ 26205	4761657967	7,09%	104,34	102,55	103,75	1,12%
ОФЗ 26211	4683348514	7,22%	99,9	97,5	99,35	-0,55%
ОФЗ 25076	4147889265	6,11%	100,8	100,6	100,79	0,14%
ОФЗ 26209	2861426850	7,15%	105,4	102,7	103,8	1,02%
ОФЗ 26206	2480793122	6,50%	105	103,493	103,49	0,58%
ОФЗ 25079	1848499677	6,29%	102,56	101,347	101,5	0,35%
ОФЗ 26204	1707548033	6,55%	104,28	103,1	104,28	0,56%
ОФЗ 25080	1574368704	6,53%	104	103	103,29	0,14%
ОФЗ 26210	1493323528	6,84%	102,5	100,1	100,4	0,40%

**Субфедеральные и муниципальные**

Бумага сокр.	Оборот	Доходность	Макс. цена	Мин. цена	Цена закр.	% измен.
Волгогр 05	46029708	8,32%	102,08	101,9	102,08	0,00%
ХМАО-Югры8	41352759	7,03%	102,03	102,03	102,03	0,05%
Мос. обл. 7в	20310900	7,58%	100,55	100,45	100,45	0,05%
ТомскАдм 3	17739431	9,05%	100,9	100,9	100,9	-0,05%
НижггорОбл7	14883436	7,83%	103,6	103,35	103,6	0,39%
КраснЯрКр5	12551412	7,87%	102,36	101,55	102	0,58%
КраснодКр3	1000000	8,19%	100	100	100	-0,35%
Саха(Якут)	620744	7,18%	100,12	100,12	100,12	0,00%
СамарОбл 6	1525	7,37%	101,73	101,64	101,64	-0,08%
ТверОбл 08	84	6,05%	105	105	105	0,51%

**Нефть и газ, энергетика**

Бумага сокр.	Оборот	Доходность	Макс. цена	Мин. цена	Цена закр.	% измен.
ФСК ЭЭС-11	301966037	7,96%	100,65	100,2	100,65	0,15%
ТатнфтБО-1	101389400	6,97%	100,1	99,94	100,1	0,10%
РусГидро02	100000000	8,16%	100	100	100	0,00%
ФСК ЭЭС-08	50551001	7,06%	100,05	100,05	100,05	0,00%
ФСК ЭЭС-15	20343896	7,53%	101,75	101,75	101,75	0,05%
Альянс-03	7408880	8,31%	100,12	100,12	100,12	0,04%
ТГК-9 01	4990494	9,45%	99,77	99,67	99,77	0,07%
ОГК-5 БО18	4975110	7,74%	99,52	99,5	99,5	0,00%
АльянсБО1	2503798	8,14%	100,96	100,57	100,79	0,64%
ГАЗПРОМ А9	590210	7,34%	100	85,02	100	0,00%

**Банки и финансовые компании**

Бумага сокр.	Оборот	Доходность	Макс. цена	Мин. цена	Цена закр.	% измен.
СПб-Б БО-2	190598500	7,90%	100,35	100,25	100,35	-0,10%
Зенит БО-7	146616766	8,10%	101,1	100,85	101	0,00%
Росгосстр2	135775682	9,33%	100,55	100,55	100,55	-0,10%
Русфинан11	120000000	8,04%	100	100	100	0,05%
НОМОС 9в	95549629	6,88%	100,05	100,01	100,05	0,03%
НОМОС БО2	80530013	8,55%	100,66	100,63	100,66	0,61%
Зенит БО-3	79795624	8,03%	100,52	100,52	100,52	0,00%
МКБ 07обл	75832504	8,17%	101,3	101,11	101,3	0,10%
РосселлБ 5	75487500	7,36%	100,65	100,65	100,65	-0,05%
ВЭБ 08	34982500	7,13%	99,95	99,95	99,95	0,00%

**Москва**

Бумага сокр.	Оборот	Доходность	Макс. цена	Мин. цена	Цена закр.	% измен.
МГор39-об	10011000	7,00%	100,11	100,11	100,11	0,01%
МГор53-об	6012000	6,20%	100,2	100,2	100,2	-0,05%
МГор48-об	1722350	7,47%	95	94,35	94,75	-0,79%
МГор64-об	0	6,93%	0	0	0	0,00%
МГор66-об	0	7,55%	0	0	0	0,00%
МГор62-об	0	6,40%	0	0	0	0,00%
МГор56-об	0	7,15%	0	0	0	0,00%
МГор44-об	0	7,11%	0	0	0	0,00%
МГор49-об	0	7,14%	0	0	0	0,00%
МГор63-об	0	5,27%	0	0	0	0,00%

**Металлургия и уголь**

Бумага сокр.	Оборот	Доходность	Макс. цена	Мин. цена	Цена закр.	% измен.
ЕврХолдФ 1	442399255	8,86%	100,1	100	100,1	0,19%
ЗолСелигд3	183972400	9,20%	100	99,97	100	0,23%
АЛРОСА 23	134127460	7,97%	102,25	102,25	102,25	0,00%
ЕврХолдФ 2	76364108	8,95%	102,5	101,85	102,5	0,00%
АЛРОСА 20	74548460	7,98%	102,3	102,25	102,25	0,11%
ММК БО-4	65032113	7,92%	100,21	99,75	99,9	-0,06%
ЕврХолдФ 3	50073066	8,87%	100,09	100	100,09	0,09%
ММК БО-6	13893015	8,07%	99,25	99,25	99,25	0,20%
РУСАЛБал08	4991689	14,29%	92	91,5	91,5	0,00%
РУСАЛБал07	3715772	13,95%	96,4	96,01	96,4	-0,09%

**Связь и транспорт**

Бумага сокр.	Оборот	Доходность	Макс. цена	Мин. цена	Цена закр.	% измен.
РЖД-11обл	4140707156	7,69%	100,77	100,55	100,55	0,20%
ЮТэйрФ 05	758444348	9,51%	101	100,83	100,83	-0,16%
Система-03	361718794	8,34%	101,75	100	101,71	-0,13%
МТС 08	301331003	8,07%	100,5	100,33	100,5	0,00%
РЖД-12обл	204513203	7,84%	102,25	101	102,25	0,29%
ЮТэйрФБО-5	197423123	10,72%	99,1	98,8	98,99	0,00%
ВК-Инвест7	169339412	8,32%	100,5	100,3	100,3	0,10%
ВК-Инвест3	115041773	7,40%	100,13	99,7	100,13	0,43%
РЖД-15 обл	106642670	7,75%	101,6	101,45	101,45	-0,10%
ВК-Инвест6	49146526	8,29%	100,55	100,2	100,35	0,00%

**Пищевая и легкая промышленность**

Бумага сокр.	Оборот	Доходность	Макс. цена	Мин. цена	Цена закр.	% измен.
МиратФБО-1	692020	10,04%	98,86	98,86	98,86	-0,04%
КомосГрБО1	0	12,63%	0	0	0	0,00%
СинергБО-1	0	9,65%	0	0	0	0,00%
ЮгФинСер01	0	0,00%	0	0	0	0,00%
ОбКондФ-02	0	0,00%				0,00%
ВБД ПП БО6	0	36,07%	0	0	0	0,00%
ВБД ПП БО7	0	7,92%	0	0	0	0,00%
0	0	0,00%	0	0	0	0,00%
ВБД ПП БО1	0	-0,04%	0	0	0	0,00%

**5 июня 2013 г.**
**Торговля**

Бумага сокр.	Оборот	Доходность	Макс. цена	Мин. цена	Цена закр.	% измен.
ИКС5Фин 01	14832000	9,26%	98,88	98,88	98,88	-0,77%
МагнитБО-1	12654851	7,15%	100,3	100,3	100,3	0,05%
МагнитБО-5	11663790	7,98%	100,2	100,1	100,1	0,06%
КопейкаБО2	254188	8,59%	100,21	99,81	100,21	0,00%
МагнитБО-4	0	7,27%	0	0	0	0,00%
МагнитБО-3	0	7,27%	0	0	0	0,00%
МагнитБО-6	0	7,88%	0	0	0	0,00%
ИКС5Фин 04	0	8,79%	0	0	0	0,00%
МагнитБО-2	0	8,34%	0	0	0	0,00%
КопейкаБО1	0	11,20%	0	0	0	0,00%

**Строительство**

Бумага сокр.	Оборот	Доходность	Макс. цена	Мин. цена	Цена закр.	% измен.
ЛСР БО-2	16191429	8,94%	100,3	100,3	100,3	0,03%
ЛСР БО-3	1801211	9,26%	100,36	100,24	100,31	0,11%
ЛСР БО-5	1534820	9,27%	99,35	99,1	99,35	0,05%
РВКФинанс3	1388381	9,60%	99,83	99,65	99,83	-0,13%
ЛСР 02 обл	30969	10,24%	99,9	99,9	99,9	-0,20%
ВодФинанс1	0	8,99%	0	0	0	0,00%
ЛСР БО-1	0	8,70%	0	0	0	0,00%
ГлДорога 3	0	13,55%	0	0	0	0,00%
ЛенССМУБО2	0	0,00%				0,00%
СЗКК 04	0	13,45%	0	0	0	0,00%

Аналитическое управление  
Гонопольский Михаил – Начальник управления, к.э.н.  
Тел.: +7 (495) 755 50 60 (доб. 2963)  
e-mail: M.Gonopolskiy@binbank.ru

#### Рынок акций, нефть

Крылова Екатерина  
Тел.: +7 (495) 755 50 60 (доб. 2188)  
e-mail: E.Krylova@binbank.ru

#### Долговой рынок

Рябушев Сергей  
Тел.: +7 (495) 755 50 60 (доб. 2772)  
e-mail: S.Ryabushev@binbank.ru

#### Макроэкономика, денежный и валютный рынки

Шилова Наталия  
Тел.: +7 (495) 755 50 60 (доб. 2939)  
e-mail: N.Shilova@binbank.ru

Управление по работе на финансовых и фондовых рынках  
Ольшанский Борис - Начальник управления  
Тел.: +7 (495) 755 50 60 (2127, 2141)  
e-mail: B.Olshanskiy@binbank.ru

#### Долговой рынок

Николаев Дмитрий  
Тел.: +7 (495) 755 50 60 (2663)  
e-mail: D.Nikolaev@binbank.ru

#### Операции РЕПО (акции, облигации)

Якунина Татьяна  
Тел.: +7 (495) 755 50 60 (2784)  
e-mail: T.Yakunina@binbank.ru

#### Денежный рынок

Громов Александр  
Тел.: +7 (495) 755 50 60 (2446)  
e-mail: A.Gromov@binbank.ru

*Данный обзор имеет только информационное значение и не может рассматриваться как предложение о совершении сделок на фондовом рынке. Все положения настоящего обзора отражают собственное мнение аналитиков в отношении финансовых инструментов или эмитентов. БИНБАНК не несёт ответственности за операции третьих лиц, совершенные на основе рекомендаций и точек зрения, изложенных в данном обзоре. Обзор основан на источниках информации, заслуживающих доверие, однако мы не гарантируем, что все сведения абсолютно точны. Обзор не имеет отношения к инвестиционным целям и финансовой ситуации третьих лиц.*