



	4 июл	3 июл	30 июн	29 июн	28 июн
USD/RUR (ЦБ)	26,8735	26,9423	27,0789	27,0611	27,0334
EUR/USD	1,2793	1,2795	1,2786	1,2660	1,2555
LIBOR 3 мес, USD, %	5,4856	5,4800	5,4806	5,5081	5,4988
URALS (\$/барр.)	68,51	69,29	68,55	68,37	67,06
Золото (\$/тр.унц.)	622,00	622,95	613,50	589,25	582,75

ВВП	5,5%	6,4%
(к тому же периоду прошлого года)	(за 1кв06г.)	(за 05г.)
Инфляция (ИПЦ)	0,5%	5,9%
	май-06	к дек-2005
Денежная база (млрд. руб.)	2510,2	1644,6
	(26.06.06)	(27.12.04)
ЗВР ЦБ (млрд. \$)	247,2	120,7
	(23.06.06)	(24.12.04)

Панорама

Краткий обзор валютных, денежных
и фондовых рынков
среда 5 июля 2006 года

Новости

Перспективы устойчивого экономического роста в России и, как следствие, повышение суверенных рейтингов страны напрямую зависят от того, сможет ли правительство принять меры по снижению зависимости экономики от нефтегазового сектора. Такой вывод содержится в опубликованном докладе международного рейтингового агентства Standard & Poor's. В настоящее время нефтедоллары составляют около половины всех поступлений в бюджет РФ и около 65% всех доходов от экспорта, что примерно на 10% больше, чем в период 2001-2004гг. На фоне высокой инфляции (13% в 2005г. против 11% в 2004г.) это привело к снижению реального курса рубля с 2001г. на 37%, отмечается в сообщении рейтингового агентства.

ФСФР считает возможным создание в РФ нескольких центральных депозитариев. "Число центральных депозитариев мы не будем ограничивать, то есть их может быть несколько. Но в этом случае вводятся достаточно серьезные критерии", - сказал глава службы О.Вьюгин. В их числе Вьюгин назвал существенный опыт работы в качестве расчетного депозитария, объем средств в распоряжении не менее \$50 млн., наличие рейтинга А по классификации Томаса-Мюррея и определенного объема ценных бумаг. Согласно существующему мнению ФСФР, центральный депозитарий будет наделен несколькими исключительными функциями: правом открывать счета номинального держания в реестрах, устанавливать взаимные депозитарные корреспондентские счета с центральными депозитариями других стран и обладать исключительным правом на поставки ценных бумаг на организованные рынки (биржи).

Связьинвест: Госдума РФ внесла в повестку одного из трех последних заседаний весенней сессии вопрос о специализации для силовых структур, который чиновники называли одним из препятствий для приватизации холдинга Связьинвест. Госдума планирует 5 июня рассмотреть поправки, которые, в частности, обеспечивают бесперебойной связью Минобороны и устанавливают порядок определения стоимости этих услуг для силовиков.

ОАО "Золото Селигдара" (Алдан, Якутия) разместило первый выпуск облигаций на 300 млн. руб. Срок обращения облигаций - 5 лет. По выпуску планируется выплата квартальных купонов. Ставка первого купона определена в 14.5% годовых. Ставки 2-6 купонов равны ставке 1-ого, ставки 7-20 купонов определяются эмитентом. Оферта по выпуску не предусмотрена. Поручительство по займу предоставляет материнская компания - "Артель старателей "Селигдар".

Аптечная сеть 36,6 разместила дебютный выпуск облигаций объемом 3 млрд руб. Спрос на облигации со стороны инвесторов превысил 4 млрд руб. Ставка 1-го купона установлена по итогам аукциона в размере 9,89% годовых.

НПФ "Алтан": Ставка первого купона по дебютному выпуску облигаций ЗАО "НПФ "Алтан" объемом в 150 млн. руб. составила 14% годовых. Срок обращения - три года. По облигациям предусмотрена выплата полугодовых купонов.

РТК-Лизинг планирует 12 июля разместить 5-й выпуск облигаций объемом 2,25 млрд. руб. Райффайзенбанк совместно со Связь-банком выступают организаторами выпуска. Организаторы прогнозируют доходность облигаций в 8,6-9,1% годовых и ставку купона в 8,4-8,9% годовых.

Северсталь за январь-июнь 2006г. увеличило производство стали по сравнению с аналогичным периодом прошлого года на 18,6% - до 6,049 млн т. Нарастивание объемов производства было достигнуто за счет реализации инвестиционной программы в 2005г., важнейшими проектами которой стали пуск доменной печи N4 и слябовой линии в электросталь-плавильном цехе.

НорНикель: по неофициальным данным, правительство РФ в этом месяце может одобрить выделение \$1,66 млрд. на разработку проектов по добыче меди на востоке России на объектах, принадлежащих компаниям возможно связанным с Норильским никелем. Правительственная комиссия поддержала проект использования средств Стабфонда для разработки месторождений в Читинской области на границе с Китаем. Окончательное одобрение проекты получают в конце июля.

Электростанции РАО ЕЭС в первом полугодии 2006 г., по оперативным данным, увеличили выработку электроэнергии на 5,4% по сравнению с аналогичным периодом 2005 г. - до 354,0 млрд. кВт-час с 335,8 млрд. кВт-час.

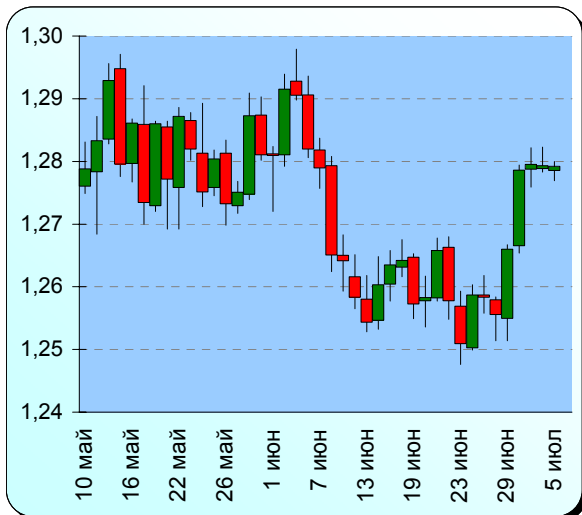
Балтика получила контроль над Пикрой, Веной и Ярпиво в рамках консолидации российских активов своей материнской компании Baltic Beverages Holding (BBH). BBH, в равных долях принадлежащая Carlsberg и Scottish & Newcastle и контролировавшая Пикру, Вену и Ярпиво, обменяла контрольные доли в них на дополнительные акции Балтики. Балтика получила 91,9% акций Пикры, 92,76% Вену и 87,19% Ярпива.

Чистая прибыль АК Транснефть по МСФО в первом квартале 2006 г. выросла до 18,67 млрд. руб., что на 32% больше, чем за аналогичный период 2005 г. Выручка Транснефти за январь-март текущего года выросла до 50,85 млрд. руб. с 46,63 млрд. руб., прибыль до налогообложения - до 25,53 млрд. руб. с 18,93 млрд. руб.

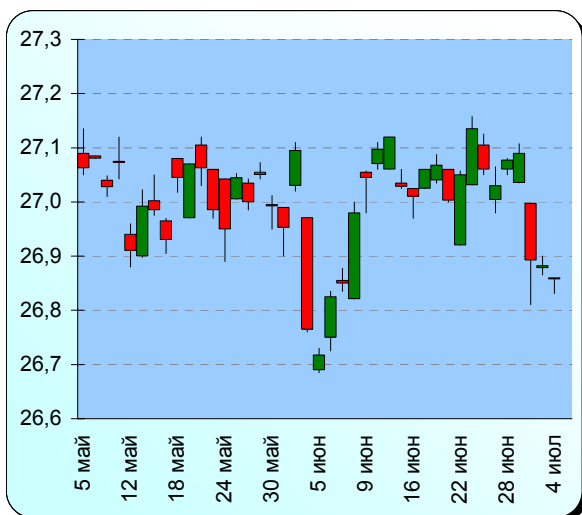
Сибирьтелеком: Прогнозируемый компанией рост прибыли по МСФО в 2006 г. составит 7%, а доходы компании увеличатся в 1,3 раза. При этом количество абонентов сотовой связи вырастет в 1,5 раза, общая клиентская база в Сибирском регионе достигнет 7,2 млн. человек. Консолидированные капитальные затраты ОАО "Сибирьтелеком" в 2006 г., по прогнозам, снизятся на 6% и составят 8,7 млрд. руб., из которых 5,7 млрд. руб. - затраты материнской компании.

		04 июл	03 июл	30 июн	29 июн	28 июн
Ставка рефинансир. ЦБ	% год	11,5	12 (с 26.12.05 по 25.06.06)			
Остатки КО в ЦБ	млрд. р.	453,9	430,7	388,3	334,5	331,2
Депозиты КО в ЦБ	млрд. р.	121	108	125,6	134,1	145,2
MIBOR 1 день	% год	2,67	4,84	5,34	5,48	5,29
ETC (today, USD)	руб.	26,8990	26,8990	26,9400	27,1030	27,0585
ETC (today, EUR)	руб.	34,4100	34,3600	34,2499	33,9800	34,0053
Расчет. кросс-курс EUR/USD по ETC		1,279	1,277	1,271	1,254	1,257

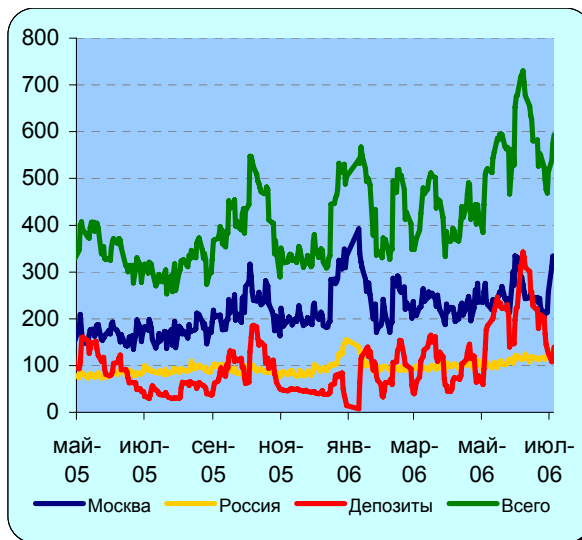
Динамика курса евро к доллару



Динамика курса рубль-доллар на ММВБ



Динамика остатков и депозитов КО в ЦБ с мая 2005 г. по июнь 2006 г.



Международный валютный рынок В выходной день в США на мировом валютном рынке, как и ожидалось, господствовало затишье. Евродоллар торговался в узком диапазоне 1,2768-1,2820, фунт 1,8410-1,8450, франк – 1,2240-1,2250, йена 114,36-114,78.

• Ключевые события на мировом валютном рынке были связаны с японской валютой. Относительное спокойствие было прервано информацией о запуске ракет Северной Кореей. Эта новость оказало некоторое воздействие на йену, которая сразу после этой информации упала с 114,4 до 115,28. Резкая реакция рынка была связана с территориальной близостью Страны Восходящего Солнца к Северной Корее. Однако рынки пока не считают, что действия Северной Кореи сумеют серьезно дестабилизировать мировую политическую обстановку. Именно поэтому к утру торгового дня в Москве йена вновь выросла до 114,57, а швейцарский франк, который обычно растет, если инвесторы начинают верить в рост геополитической напряженности, вообще не отреагировал.

• Более важными для мирового валютного рынка в долгосрочной перспективе являются будущие изменения Банка Японии относительно монетарной политики. Японские чиновники и СМИ, словно сговорившись, ежедневно выдают крайне противоречивые высказывания, которые дезориентируют рынок. Сегодня министр финансов Танигаки сказал, что ставки должны оставаться на уровне, близком к нулевому, как можно дольше, а новостное агентство Kyodo сообщило, что Банк Японии точно повысит ставку на 0,25 п.п. на заседании 13-14 июля (решение уже принято). Рынок пока не закладывает в цены повышение ставок, поскольку йена остается очень слабой не только против доллара, но и против ЕВРО, устанавливая новые минимумы к европейской валюте. Это означает, что если Банк Японии действительно повысит ставку, то быстрый рост йены к ЕВРО окажет серьезное влияние и на рынок евродоллара, где европейская валюта может локально просесть. Особенно сильно это будет выражено, если Ж.К. Трише на завтрашнем заседании не даст четкого сигнала о росте ставок в августе и оставит ставку без изменения на текущем заседании. В принципе многие уже уверены, что ставка ЕЦБ останется неизменной, однако все-таки энтузиазма тоже хватает, поэтому мы полагаем, что консерватизм ЕЦБ может привести к локальному уходу евродоллара в диапазон 1,25-1,2660. Если заявление Ж.К.Трише будет жестким, то высока вероятность быстрого преодоления уровня 1,29.

Внутренний валютный и денежный рынок также остается очень спокойным. Валютный рынок практически стоял на месте: рубль-доллар колебался на уровнях 26,8680-26,89, рубль-евро 34,39-34,41. Ликвидность по-прежнему остается на высоком уровне, поэтому ставки по МБК не превышали 2%. Мы ожидаем, что сегодня ситуация существенно не изменится, а рост волатильности начнется лишь в четверг-пятницу после заседания ЕЦБ и данных по рынку труда в США.

Опубликованные сегодня данные по инфляции показали, что к декабрю рост цен составил около 6,2%, что существенно ниже прошлогоднего роста: тогда по итогам июня инфляция составила 8%. Это означает, что у ЦБ в большей мере развязаны руки в регулировании валютного рынка, и он имеет возможность осуществлять более значительные интервенции в поддержку доллара против рубля в случае необходимости. Это может означать, что в случае резкого роста евродоллара регулятор может и не пойти на ревальвацию бивалютной корзины. Если у ЦБ есть намерение удерживать рубль-евро не выше 35, то при евродолларе 1,31 можно добиться, чтобы рубль к доллару не вырос более чем до 26,7, только при девальвации корзины до 30,03. При стабильной корзине рубль-евро нужно тормозить на уровне 34,8, а рубль укреплять до 26,5. Ревальвация корзины на 10 коп. позволит удержать рубль-евро не выше 34,6, но рубль-доллар должен тогда вырасти до 26,43. Решение ЦБ зависит от того, какая модель дальнейшего развития экономики все-таки будет выбрана властями.

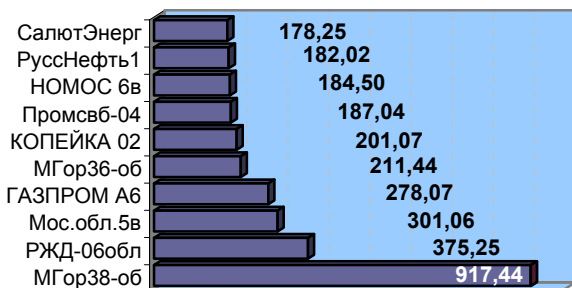
Внутренний рынок облигаций

		04 июл	03 июл	30 июн	29 июн	28 июн
10-летние гособлигации США (дох-сть закрытия)	% год	5,16	5,16	5,14	5,20	5,25
Доходность Россия-30	% год	6,37	6,37	6,42	6,46	6,55
Объем рынка ОФЗ по номиналу	млрд. руб.	803,46	803,46	803,46	803,46	803,46
Капитализация рынка ОФЗ	млрд. руб.	793,43	793,67	791,43	791,86	791,81
Торги в секции госбумаг на ММВБ	млн. руб.	336,50	97,98	2570,56	6146,25	303,70
Первичные размещения негос. сектора облигаций	млрд. руб.	3,45	1,00	0,00	0,00	0,00
Вторичные торги негос. сектора облигаций	млрд. руб.	7,40	11,51	18,63	18,29	11,82
Индекс корп. обл ММВБ		100,69	100,70	100,80	100,61	100,55

Доходность облигаций первого эшелона

Эмитент	RUR		USD	
	Дата погаш.	YTM (%)	Дата погаш.	YTM (%)
Газпром	18.01.07	8,26	25.04.07	6,37
ВТБ	19.03.09	6,29	11.12.08	6,52
ТНК	28.11.06	4,93	06.11.07	6,83

Лидеры по объему торгов, млн.руб.



Лидеры и аутсайдеры рынка



Отсутствие торгов на долговых рынках США, как и ожидалось, способствовало стабилизации на долговых площадках всего мира, в том числе и на развивающихся рынках. Отсутствие продаж со стороны крупных инвесторов способствовало локальным ценовым всплескам как на рынках долларových инструментов, так и на местных рынках. Российский долговой рынок в полной мере следовал этим тенденциям. Мы ожидаем, что, начиная с сегодняшнего дня, доходность базовых активов начнет слабо подрастать на ожиданиях действий ЕЦБ и Банка Японии, а также статистики по рынку труда в США, при этом продаж в развивающемся сегменте мы не ожидаем, поэтому спреды по ЕМ могут еще немного сузиться. Какие-то значимые движения ожидаются лишь в четверг-пятницу. Поскольку рублевые долговые рынки в силу своей малой ликвидности сейчас стали очень инерционными, то вполне возможно, что их реакция на внешние раздражители проявится лишь в понедельник.

Рынок ОФЗ-ОБР Длинные ОФЗ вчера стояли на месте, а короткие бумаги немного снизились, поэтому капитализация рынка по рыночным ценам понизилась на 0,3 млрд. руб. Мы ожидаем, что в ближайшие дни ситуация на рынке останется стабильной. **Дох-ти к погашению:** в 2006-2007 гг. – 2,67-5,95%, в 2008-2010 гг. – 4,32-6,42%, 2011-2036 гг. – 6,6-7,46%.

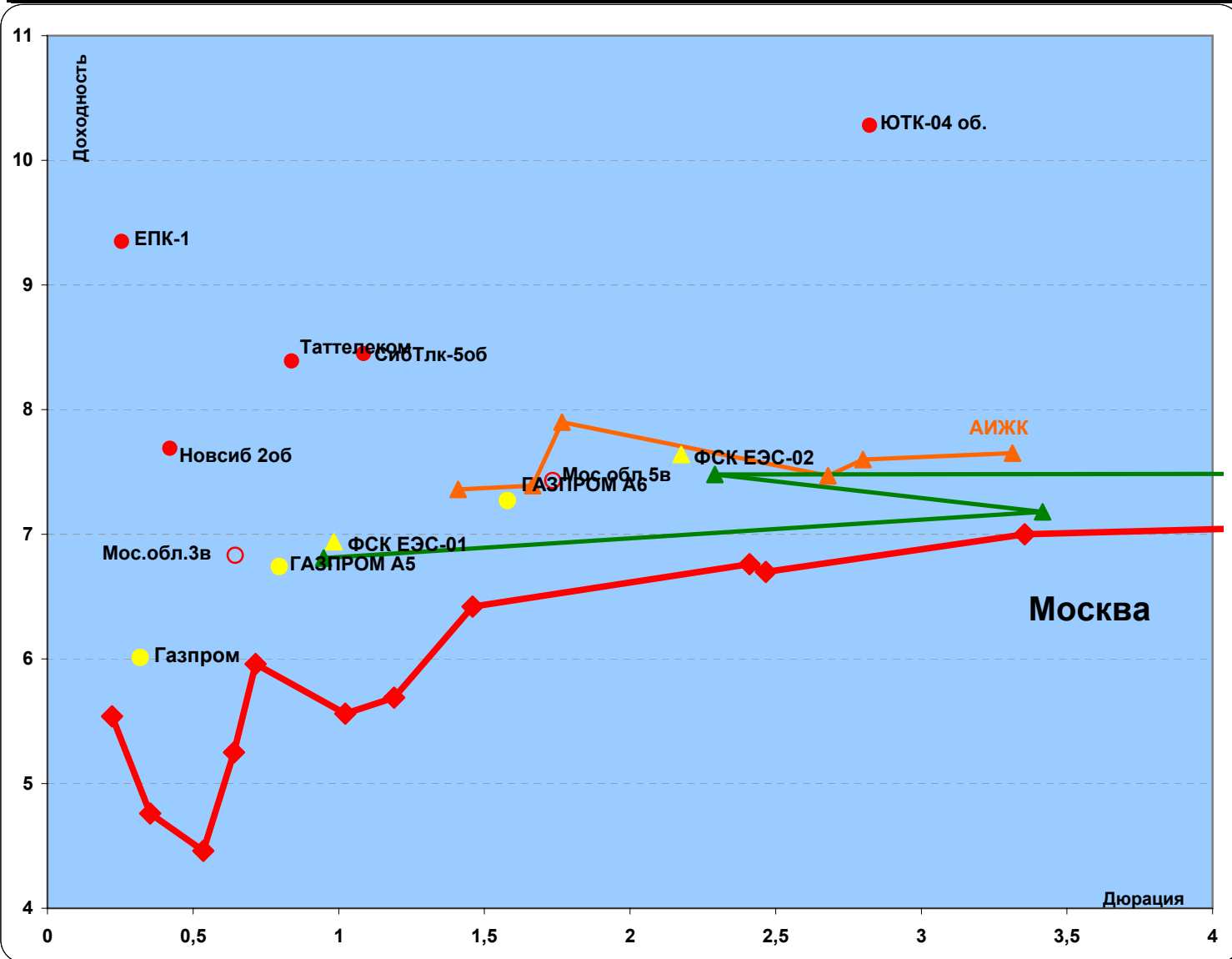
Рынок негосударственных облигаций Ценовые колебания вчера не были очень существенными, а объемы торгов достаточно равномерно распределены по отдельным выпускам, что демонстрирует отсутствие активных действий со стороны крупных игроков и преобладание на рынке мелких спекулянтов. В московских бумагах интерес сохранился только к Москве 38, которая подросла на 26 б.п. при объеме около 900 млн. руб. Этот рост выглядит локальным и бумага остается примерно на 50 б.п. ниже уровней мая-июня, что примерно соответствует рынку в целом.

Первый эшелон также пока остается очень слабым: его основная проблема в отсутствии ликвидности. В условиях высокой неопределенности на внешних рынках покупателей в этом сегменте не осталось вообще, поэтому на малейших продажах рынок проседает. Определенным негативом для сегмента также является сегодняшнее размещение дебютного выпуска ГидроОГК на 5 млрд. руб. Справедливые уровни доходности находятся примерно в пределах 8-8,2%, и рынок будет внимательно следить за величиной дополнительной премии, которая может появиться. Мы не ожидаем, что на бумагу будет большой спрос, если эмитент не предложит хотя бы еще 10-20 б.п. к справедливому уровням.

Среди выпусков 2 эшелона стоит уже обратить внимание на выпуски Волгателекома 2 и 3, которые слишком сильно подешевели на ожиданиях размещения нового выпуска и выглядят недооцененными по соотношению кредитное качество-доходность. Недооцененной относительно собственной кривой остается ТМК2, а для стабилизации портфеля по-прежнему лучше ВБД2 трудно найти бумагу. В переоцененном сегменте машиностроительных компаний наиболее привлекательными представляются короткие выпуски ЕПК1 и Ижмаш2.

Изменения цен, объемы торгов и текущая доходность негосударственных облигаций

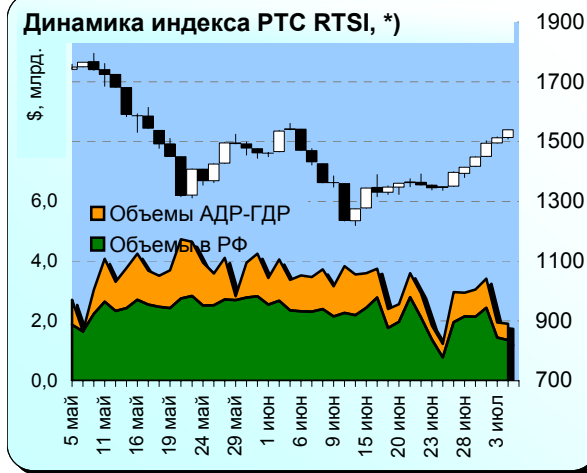
	Доходность к погашению (оферте)	Изм. цены за день	Кол-во сделок	Объем торгов на ММВБ	Объем рынка по номиналу	Объем рынка по текущим ценам	Кол-во вып в обращении	Выпуски, с которыми совершались сделки
	% год.	%	Шт.	руб.	руб.	руб.	Шт.	Шт.
Всего		0,02	904	7 272 768 634	728 947 068 000	742 513 731 225	398	194
Москва	6,35	0,08	62	1 303 522 306	67 079 905 000	72 169 222 795	13	5
Прочие РМОВ	7,60	0,04	109	926 807 538	107 600 000 000	113 020 460 000	76	31
Корпоративные	8,77	-0,01	733	5 042 438 790	554 267 163 000	557 324 048 431	309	158
<i>В т.ч. по эшелонам</i>								
1 эшелон	6,88	0,05	137	1 270 989 834	131 000 000 000	141 837 000 000	19	14
2 эшелон	8,36	-0,02	463	1 488 507 196	192 852 595 000	189 810 093 223	83	45
3 эшелон	10,26	-0,03	670	2 282 941 760	230 414 568 000	225 676 955 208	207	99
<i>В т.ч. по отраслям</i>								
Банки	7,92	0,06	50	850 130 649	112 525 000 000	117 566 122 500	50	13
Телеком	9,06	-0,01	231	718 512 151	61 852 595 000	63 019 103 223	29	17
Машиностроение	9,59	-0,06	175	521 862 990	47 300 000 000	47 591 510 000	30	13
Металлургия	8,70	0,01	68	154 933 491	51 080 000 000	48 900 640 000	24	14
ТЭК	8,06	0,04	139	965 405 744	78 700 000 000	79 407 500 000	22	14
Химия и нефтехимия	8,67	0,17	11	77 608 237	13 250 000 000	13 447 400 000	10	5
Лесная и целл.-бум.	10,95	0,00	11	20 815 721	5 100 000 000	5 128 600 000	7	4
Потребит.рынок	10,53	-0,10	261	926 895 308	77 393 105 000	75 641 570 788	72	42
Ипотека и строительство	7,42	-0,06	62	49 837 440	27 540 000 000	26 871 470 000	20	10



АКБ «Промсвязьбанк», Москва, ул. Смирновская, 10, т.: 777-10-20, web-сайт: www.psbank.ru
 Аналитическое управление Инвестиционного департамента, т. 777-10-20 (доб. 2520), e-mail: subbotina@psbank.ru

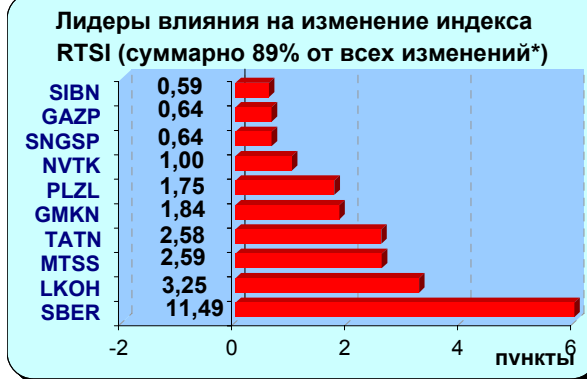
Рынок акций

	4 июл	3 июл	30 июн	29 июн	28 июн
Индекс РТС, *)	1 539,52	1 512,04	1 494,63	1 447,92	1 414,01
Объем торгов на ММВБ (млрд. руб.)	31,89	35,72	60,50	52,43	53,45
DJIA	11 228,02	11 228,02	11 150,22	11 190,80	10 973,56
NASDAQ 100	1 586,25	1 586,25	1 575,23	1 585,56	1 538,25
Nikkei	15 638,50	15 571,62	15 505,18	15 121,15	14 886,11

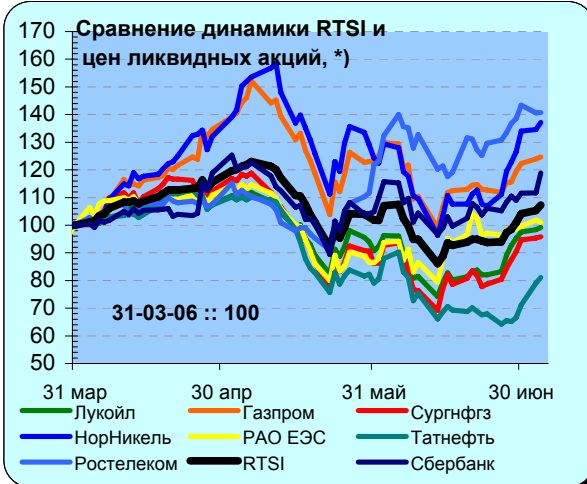


- Рынок российских акций во вторник продемонстрировал повышение котировок по большинству ликвидных ценных бумаг на фоне невысоких оборотов торгов. По итогам дня индекс РТС RTSI (по данным РТС www.rts.ru) повысился на 1,82% по сравнению с закрытием предыдущего торгового дня. Наибольшее позитивное влияние на индекс RTSI оказало повышение цен на акции Сбербанка, Лукойла, МТС и Татнефти.
- Невыразительная динамика боковых колебаний в первой половине вчерашнего торгового дня сменилась к концу торгов ростом индекса РТС RTSI, что было вызвано потоком позитивных корпоративных новостей. Низкие объемы торгов на российском рынке акций во вторник были связаны с пассивностью части иностранных инвесторов вследствие празднования Дня Независимости в США.

- Лидером роста среди российских "голубых фишек" вчера стали акции Сбербанка, выросшие на фоне выступления в СМИ главы Сбербанка А.Казьмина и, оказавшихся в фокусе внимания широкой публики, сообщений о том, что Сбербанк впервые вошел в рейтинг крупнейших мировых компаний 2006 года FT 500, сразу заняв место в середине списка. Это, несомненно, привлечет на рынок его акций новых институциональных инвесторов. Помимо Сбербанка в рейтинге FT500 представлены 5 российских компаний: Газпром, Лукойл, Сургутнефтегаз, РАО ЕЭС и НорНикель. Напомним также, что на днях The Bank of New York отметил достижения Сбербанка очередной наградой "В признание выдающихся успехов в оформлении платежей и высокую техническую эффективность в 2005 году" за достижение высокого качества платежей. Успехи Сбербанка, подкрепленные сильным ростом чистой прибыли и активной стратегией развития, вызывают спрос со стороны инвесторов на его акции. Сильное сопротивление росту цен на акции Сбербанка находится сейчас в зоне исторических максимумов, показанных акциями в мае 2006 г.



- Лидерами роста среди "нефтяных фишек" вчера стали акции Татнефти. Рост акций Татнефти проходил на фоне пересмотра по ним в сторону повышения рекомендаций инвестбанками и сообщений об увеличении в 2005 году Татнефтью выручки от розничной реализации нефтепродуктов через сеть собственных АЗС в 3 раза. Наличие собственной региональной розничной сети увеличивает устойчивость компании к неблагоприятным изменениям конъюнктуры на нефтяном рынке. Это повышает инвестиционную привлекательность акций Татнефти, котировки которых испытали значительное снижение из-за чрезмерных опасений инвесторов относительно влияния делистинга акций Татнефти на Нью-Йоркской фондовой бирже (NYSE) на перспективы развития бизнеса компании.



- Подтверждение АвтоВАЗом соответствия своей системы управления качеством стандарту ИСО 9001:2002 и сообщения о росте производства числа автомобилей в январе-мае 2006 на 5,9% по сравнению с тем же периодом прошлого года вызвали спекулятивную игру на повышение котировок его акций, которая натолкнулась на ощутимое сопротивление росту, расположенное в районе мартовских минимумов. Мы предполагаем увидеть игру на понижение котировок его акций.

- Демонстративный запуск Северной Кореей ракет, включая способную достичь Аляски баллистическую, в День Независимости США создает в мире новый очаг геополитической напряженности, который совместно с ожиданиями повышения Банком Японии процентных ставок может привести к падению ведущих мировых индексов рынков акций. Мы ожидаем сегодня снижения индекса RTSI и прекращения его ралли.

*) По данным РТС (www.rts.ru)

3/07/2006 Понедельник

- 03:50 Япония: Отчет Банка Японии Танкан за 2 квартал Прогноз - 21
- 05:30 Австралия: Одобренные заявки на строительство за май
- 05:30 Австралия: Розничные продажи за май
- 11:30 Швеция: Публикация протоколов заседания центрального банка Швеции Riksbank от 19 июня.
- 11:55 Германия: Индекс деловой активности в производственном секторе за июнь
- 12:00 Еврозона: Индекс деловой активности в производственном секторе за июнь
- 12:30 Великобритания: Индекс деловой активности в производственном секторе за июнь
- 18:00 США: Расходы на строительство за май Прогноз - 0.2%
- 18:00 США: Индекс постепенного разгона инфляции за июнь Прогноз - 74.5
- 18:00 США: Индекс деловой активности в производственном секторе за июнь Прогноз - 55.0
- Объявление об аукционе Минфина США 4-Week Bill
- Аукционы Минфина США 3-Month Bill и 6-Month Bill
- Годовое собрание акционеров Енисейское открытое акционерное общество по разведке и добыче нефти и газа
- Внеочередное собрание акционеров ОАО "Уралхимпласт"
- Выплата купона Башкирэнерго, 3 [Облигации] Ставка купона - 8.3 % Размер купона (RUR) - 20.47
Объем - 1 500 000 000 / RUR Номинал - 1000 Оценочная сумма выплаты - 30 705 000
- Размещение Абсолют Банк, 2 [Облигации] Объем - 1 000 000 000 / RUR Номинал - 1000
- Размещение Воронежская область, 34003 [Облигации] Объем - 500 000 000 / RUR Номинал - 1000

4/07/2006 Вторник

- 13:00 Еврозона: Уровень безработицы за май
- 13:00 Еврозона: Индекс производственных цен за май
- США: День Независимости
- Собрание акционеров ЗАО "Киевстар"
- Годовое собрание акционеров ОАО "Группа компаний ОПЕТЕКС"
- Выплата купона Ярославская обл, 25002 [Облигации] Ставка купона - 13.28 % Размер купона (RUR) - 33.11
Объем - 1 000 000 000 / RUR Номинал - 1000 Оценочная сумма выплаты - 33 110 000
- Выплата купона ЮСКК, 1 [Облигации] Ставка купона - 14 % Размер купона (RUR) - 69.81
Объем - 600 000 000 / RUR Номинал - 1000 Оценочная сумма выплаты - 41 886 000
- Выплата купона Пересвет-Инвест, 1 [Облигации] Ставка купона - 17.5 % Размер купона (RUR) - 43.63
Объем - 200 000 000 / RUR Номинал - 1000 Оценочная сумма выплаты - 8 726 000
- Выплата купона Самарская область, 1 [Облигации] Ставка купона - 12 % Размер купона (RUR) - 29.92
Объем - 2 370 000 000 / RUR Номинал - 1000 Оценочная сумма выплаты - 70 910 400
- Выплата купона МаирИнвест, 1 [Облигации] Ставка купона - 12.3 % Размер купона (RUR) - 30.67
Объем - 500 000 000 / RUR Номинал - 1000 Оценочная сумма выплаты - 15 335 000
- Погашение Самарская область, 1 [Облигации] Объем - 2 370 000 000 / RUR Номинал - 1000
- Размещение Аптечная сеть 36.6, 1 [Облигации] Объем - 3 000 000 000 / RUR Номинал - 1000
- Размещение АЛТАН, 1 [Облигации] Объем - 150 000 000 / RUR Номинал - 1000
- Размещение Золото Селигдара, 1 [Облигации] Объем - 300 000 000 / RUR Номинал - 1000

5/07/2006 Среда

- 03:30 Австралия: Решение по процентной ставке Резервного Банка Австралии
- 11:55 Германия: Индекс деловой активности в секторе услуг за июнь
- 12:00 Еврозона: Индекс деловой активности в секторе услуг за июнь
- 12:30 Великобритания: Индекс деловой активности в секторе услуг за июнь
- 13:00 Еврозона: Розничные продажи за май
- 14:00 США: Индекс занятости за июнь
- 18:00 США: Фабричные заказы за май Прогноз - 0.0%
- Великобритания: Индекс доверия потребителей за июнь
- Аукцион Минфина США 4-Week Bill
- Внеочередное собрание акционеров ОАО "Белгородский цемент"
- Годовое собрание акционеров ОАО "Редакция газеты "Известия"
- Годовое собрание акционеров ОАО "Интервудсервис"
- Внеочередное собрание акционеров ОАО "Осколцемент"
- Выплата купона Хабаровский край, 31005 [Облигации] Ставка купона - 10 % Размер купона (RUR) - 24.93
Объем - 700 000 000 / RUR Номинал - 1000 Оценочная сумма выплаты - 17 451 000
- Выплата купона Хайленд Голд Финанс, 1 [Облигации] Ставка купона - 12 % Размер купона (RUR) - 29.92
Объем - 750 000 000 / RUR Номинал - 1000 Оценочная сумма выплаты - 22 440 000

- Выплата купона УБРиР-финанс, 1 [Облигации] Ставка купона - 12.5 % Размер купона (RUR) - 62.33
Объем - 500 000 000 / RUR Номинал - 1000 Оценочная сумма выплаты - 31 165 000
- Выплата купона Омела Холдинг, 1 [Облигации] Ставка купона - 18 % Размер купона (RUR) - 44.88
Объем - 50 000 000 / RUR Номинал - 1000 Оценочная сумма выплаты - 2 244 000
- Выплата купона Центральный телеграф, 3 [Облигации] Ставка купона - 9.75 % Размер купона (RUR) - 24.31
Объем - 700 000 000 / RUR Номинал - 1000 Оценочная сумма выплаты - 17 017 000
- Выплата купона Северо-Западный Телеком, 2 [Облигации] Ставка купона - 7.5 % Размер купона (RUR) - 18.7
Объем - 1 500 000 000 / RUR Номинал - 1000 Оценочная сумма выплаты - 28 050 000
- Выплата купона Росинтер Ресторантс, 2 [Облигации] Ставка купона - 10 % Размер купона (RUR) - 24.93
Объем - 400 000 000 / RUR Номинал - 1000 Оценочная сумма выплаты - 9 972 000
- Погашение УБРиР-финанс, 1 [Облигации] Объем - 500 000 000 / RUR Номинал - 1000
- Размещение УК ГидроОГК, 1 [Облигации] Объем - 5 000 000 000 / RUR Номинал - 1000

6/07/2006 Четверг

- 03:50 Япония: Денежный агрегат M2+CD's за июнь
- 03:50 Япония: Банковское кредитование за июнь
- 09:00 Япония: Индекс опережающих индикаторов за май Прогноз - 75.0%
- 12:30 Великобритания: Промышленное производство за май Прогноз - +0.2% м/м, -0.7% г/г
- 12:30 Великобритания: Производство в обрабатывающем секторе промышленности за май Прогноз - +0.3% м/м, +0.7% г/г
- 14:00 США: Индекс занятости за июнь
- 14:00 Германия: Заказы в производственном секторе за май Прогноз - +0.4% м/м, +12.7% г/г
- 15:00 США: Индекс количества заявок на ипотечный кредит за неделю до 1 июля
- 15:00 Великобритания: Решение по процентной ставке Комитета по денежно-кредитной политике Банка Англии Прогноз - 4.50%
- 15:30 США: Количество запланированных увольнений за июнь
- 15:45 Еврозона: Решение по процентной ставке ЕЦБ. Прогноз - 2.75%
- 16:30 Еврозона: Пресс-конференция президента ЕЦБ Ж.-К. Трише.
- 16:30 Канада: Разрешения на строительство за май Прогноз - 2.3%
- 16:30 США: Количество заявок на пособие по безработице за неделю до 1 июля
- 17:10 Еврозона: Член Управляющего Совета ЕЦБ Axel Weber открывает конференцию "Проблемы финансовой системы", проводимой Фондом Устойчивости Валютного Курса во Франкфурте. Также в конференции участвуют Gertrude Tumpel-Gugerell и Christian Noyer.
- 18:00 Канада: Индекс деловой активности в производственном секторе- Ivey Purchasing Mgrs Index Прогноз - 62.5
- 18:00 США: Продажи на рынке жилья за май Прогноз - -0.6%
- 18:00 США: Индекс деловой активности в секторе услуг за июнь Прогноз - 59.0
- 18:30 США: Запасы природного газа за неделю до 30 июня
- 18:30 США: Запасы нефти и нефтепродуктов за неделю до 30 июня
- Объявление об аукционах Минфина США 3-Month Bill и 6-Month Bill
- Внеочередное собрание акционеров ОАО "Деревообрабатывающий комбинат №5"
- Годовое собрание акционеров ОАО "Эссендукские городские электрические сети"
- Внеочередное собрание акционеров ОАО "Кавказцемент"
- Внеочередное собрание акционеров ОАО "Лианозовский молочный комбинат"
- Внеочередное собрание акционеров ОАО "Невьянский цементник"
- Внеочередное собрание акционеров ОАО "Вторая генерирующая компания оптового рынка электроэнергии"
- Выплата купона Сибирьтелеком, 4 [Облигации] Ставка купона - 12.5 % Размер купона (RUR) - 62.33
Объем - 2 000 000 000 / RUR Номинал - 1000 Оценочная сумма выплаты - 124 660 000
- Выплата купона Сибкадембанк, 1 [Облигации] Ставка купона - 8.75 % Размер купона (RUR) - 21.82
Объем - 470 000 000 / RUR Номинал - 1000 Оценочная сумма выплаты - 10 255 400
- Выплата купона Промтрактор-Финанс, 1 [Облигации] Ставка купона - 10.7 % Размер купона (RUR) - 53.35
Объем - 1 500 000 000 / RUR Номинал - 1000 Оценочная сумма выплаты - 80 025 000
- Выплата купона ИБГ НИКойл, 2006 (LPN) [Еврооблигации] Ставка купона - 8.875 %
Размер купона (USD) - 443750 Объем - 140 000 000 / USD
- Погашение Универсам Семья, 1 [Облигации] Объем - 50 000 000 / RUR Номинал - 10000
- Погашение ИБГ НИКойл, 2006 (LPN) [Еврооблигации] Объем - 140 000 000 / USD
- Размещение УБРиР-финанс, 2 [Облигации] Объем - 1 000 000 000 / RUR Номинал - 1000
- Размещение Судостроительный банк, 1 [Облигации] Объем - 1 500 000 000 / RUR Номинал - 1000

7/07/2006 Пятница

- 09:45 Швейцария: Уровень безработицы за июнь Прогноз - 3.3%
- 14:00 Еврозона: Индекс опережающих индикаторов за май
- 14:00 Германия: Производство в обрабатывающем секторе -Mfg Sector Output
- 14:00 Германия: Промышленное производство за май Прогноз - 0.4% м/м, 4.8% г/г

- 15:00 Канада: Уровень безработицы за июнь
- 15:00 Канада: Количество трудоустроенных за июнь
- 16:30 США: Средняя продолжительность рабочей недели за июнь Прогноз - 33.8
- 16:30 США: Средняя почасовая оплата труда за июнь Прогноз - 0.3%
- 16:30 США: Уровень безработицы за июнь Прогноз - 4.7%
- 16:30 США: Количество рабочих мест в производственном секторе за июнь
- 16:30 США: Количество новых рабочих мест вне сельского хозяйства за июнь Прогноз - +168 тыс.
- 23:00 США: Покупка ценных бумаг США по данным Казначейства США за июнь
- Великобритания: Прирост ВВП по предварительным данным за июнь
- Акционеры Rambler Media рассмотрят вопрос об увеличении количества членов правления.
- Акционеры "Роснефти" на внеочередном собрании утвердят соглашение об андеррайтинге.
- Внеочередное собрание акционеров ОАО "Икар" ордена Почета Курганский завод трубопроводной арматуры
- Внеочередное собрание акционеров ОАО "Нефтемаш"
- Внеочередное собрание акционеров ОАО "Ярославский Электромашиностроительный Завод"
- Выплата купона ВБРР, 1 [Облигации] Ставка купона - 10 % Размер купона (RUR) - 24.93
Объем - 575 000 000 / RUR Номинал - 1000 Оценочная сумма выплаты - 14 334 750
- Выплата купона КБ Кедр, 1 [Облигации] Ставка купона - 11 % Размер купона (RUR) - 27.42
Объем - 450 000 000 / RUR Номинал - 1000 Оценочная сумма выплаты - 12 339 000

Настоящий информационно-аналитический обзор предоставляется исключительно в информационных целях и не содержит рекомендаций или предложений о совершении сделок.

АКБ «Промсвязьбанк» (ЗАО) уведомляет, что использование представленной информации не обеспечивает защиту от убытков или получение прибыли. АКБ «Промсвязьбанк» (ЗАО) не несет ответственности за полноту и точность предоставленной информации, а также последствия её использования, и оставляет за собой право пересмотреть ее содержание в любой момент без предварительного уведомления.