

5 июля 2013 г.

ФОНДОВЫЕ ИНДЕКСЫ

Индекс	Значение	Изм. за день, %
РТС	1 284,3	1,29%
ММВБ	1 349,6	1,19%
DJIA	14 988,6	0,38%

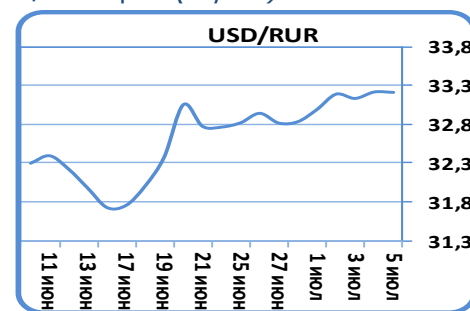
МАКРОЭКОНОМИЧЕСКИЕ ИНДИКАТОРЫ

Наименование	Значение
Цена на нефть марки "Brent", \$/баррель	105,4
Учётная ставка ФРС США	0-0.25%
Учётная ставка ЕЦБ	0,75%
Золотовалютные резервы, \$ млрд	519,4
Инфляция РФ за янв-май 2013 года	3,10%
Ставка рефинан. ЦБ РФ	8,25%
Остатки средств на счетах ЦБ РФ, млрд руб.	902

- ЕЦБ сохранил ставки, обещал удерживать ставки на текущем уровне или ниже «продолжительный период времени»
- По итогам июня инфляция в России замедлилась до 6,9%

Валютный рынок

- Европейская валюта остается под давлением после заседания ЕЦБ и в преддверии данных по США (стр. 2)
- Рубль устойчив при дорожающей нефти (стр. 2)


АКЦИИ (лидеры роста/падения на ММВБ)

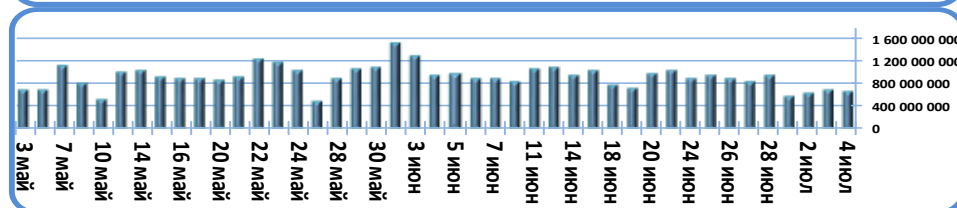
Эмитент	Макс. цена	Мин. цена	Цена закр.	% изм. закр.
Ростел -ао	104,48	99,76	104,45	4,96%
СевСт-ао	229,1	220,4	229	4,52%
Распадская	33,23	31,61	32,89	4,02%
ГАЗПРОМ ао	113,29	109,02	113,17	3,64%
Трансф ап	76759	75000	76590	1,97%
Татнфт Зао	199,7	192,3	196,28	-0,39%
Новатэк ао	361,9	355,23	356,48	-0,42%
Татнфт Зап	96,5	95,4	95,5	-0,65%
Башнефт ап	989,9	975	977	-1,01%
Русал рдр	130,7	127,11	130,14	-2,30%

Фондовый рынок

- Рост рабочих мест в США в пределах 150000-180000 за июнь на наш взгляд по большей части уже учтен инвесторами в текущих котировках (стр. 3)


ОБЛИГАЦИИ (лидеры по оборотам на ММВБ)

Бумага сокр.	Оборот млн руб	Доходность	Цена посл	% изм. закр.
Зенит бобл	2 569,3	7,87%	100,03	0,03%
Аэрофл БОЗ	988,6	8,31%	100,35	0,25%
ЮТэйрФ 05	701,6	9,53%	100,75	-0,64%
АИЖК-11 А2	700,7	9,14%	100,10	-1,01%
ВТБ БО-21	674,8	8,27%	100,28	0,28%
НС-фин БО1	501,0	10,47%	100,20	0,05%
ФСК ЕЭС-21	458,0	8,00%	102,90	0,39%
Промсвб-13	424,1	11,70%	103,03	0,03%
РФАИвест3	415,4	12,83%	99,50	0,01%
ТранФинМ16	411,0	9,92%	100,00	0,00%


Долговой рынок

- Рынок российского госдолга в ходе вчерашней торговой сессии отметился консолидационными настроениями (стр. 4)

Календарь основных событий

Наименование	Страна	Время
Данные по торговому балансу	Франция	10:45
Заказы на фабричные товары	Германия	14:00
Данные по рынку труда	США	16:30

5 июля 2013 г.

ДЕНЕЖНЫЙ РЫНОК

Наименование	Значение	Изм. за день, %
Ост. средств на депозитных счетах ЦБ РФ, млрд руб.	101	13,42%
Ост. средств на кор. счетах ЦБ РФ, млрд руб.	800,7	1,54%
MIACR (overnight), %	5,94	-4,04%
LIBOR USD (12M), %	0,69	0,14%
LIBOR EUR (12M), %	0,47	0,00%

ВАЛЮТНЫЙ РЫНОК

Наименование	Значение	Изм. за день, %
USD/RUR	33,21	-0,02%
EUR/RUR	42,84	-0,11%
EUR/USD	1,29	-0,09%
USD/JPY	100,33	0,30%
USD/CHF	0,96	0,07%

Экономические новости

Рост цен в России замедлился до 6,9% в годовом исчислении в июне, еще в мае показатель составлял 7,4%. За месяц цены выросли на 0,4%, драйвером роста была плодоовощная продукция, а также удорожание стоимости услуг (ежегодное удорожание санаторных услуг и удорожание зарубежного туризма из-за ослабления рубля). В целом текущая динамика инфляционных процессов в стране подтверждает наши ожидания, по итогам июля мы ждем дальнейшего замедления инфляции до 6,4-6,5% из-за изменения базы сравнения по тарифам ЖКХ. Формирование понижательного тренда по инфляции позволит Банку России перейти к более агрессивным действиям в области процентной политики в ближайшее время.

Денежный рынок

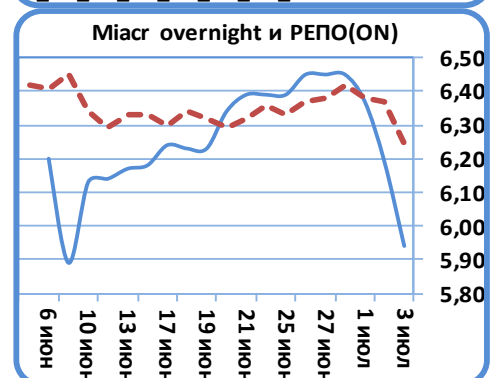
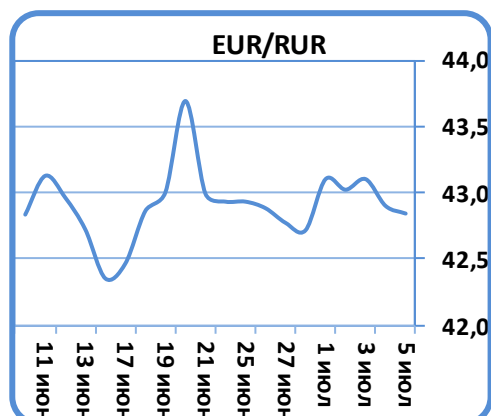
Остатки на корреспондентских счетах в ЦБ выросли до 800,7 млрд рублей, депозиты – до 101,1 млрд рублей. В результате, прирост свободной ликвидности на счетах в ЦБ за день составил 24,1 млрд рублей за день. В отсутствие значимых событий на денежном рынке, уровень ликвидности в системе будет оставаться стабильным до начала налоговых выплат.

MosPrimeRate o/n сегодня составила 5,79%, снизившись с уровня 5,98% вчера.

Валютный рынок

Европейская валюта попала вчера под влияние дополнительного негатива от ЕЦБ. Несмотря на то, что большинство участников рынка и без того ожидали мягких заявлений от М.Драги, однако сюрпризом для игроков стал собственный прогноз ЕЦБ по денежно-кредитной политике. Так, регулятор впервые озвучил готовность сохранять ставки на «текущем или более низком уровне длительное время». При этом уточнять длительность данного периода М.Драги отказался. Кроме того, сюрпризом для валютного рынка стала дискуссия о возможном снижении ставок, имевшая место быть уже на текущем заседании. В результате, пара евро/доллар опустилась ниже отметки 1,29, как мы и ожидали. Сегодня, в случае выхода сильной статистики по рынку труда США, мы ожидаем пробития уровня поддержки 1,283.

Российский рубль стабилен на нефти, вплотную приблизившейся к отметке 107 долларов за баррель. Так, бивалютная корзина торгуется на уровне 37,50 рублей, доллар стоит 33,18 рубля.



5 июля 2013 г.

МИРОВЫЕ РЫНКИ

Индекс	Значение	Изм. за день, %
DJIA	14 988,6	0,38%
NASDAQ 100	2 941,4	0,40%
S&P 500 INDEX	1 615,4	0,08%
SSE COMPOSITE	2 010,8	0,24%
BOVESPA	45 763,2	1,60%
NIKKEI 225 (10.00 МСК)	14 270,9	1,80%

Зарубежные рынки акций

Итоги заседаний ЕЦБ и Банка Англии способствовали росту европейских фондовых индексов накануне. Хорошая динамика была в акциях европейских банков, ряд которых прибавили 3-6% за вчерашний день. ЕЦБ достаточно оперативно отреагировал на возникшие за последние недели опасения инвестор долговых рынков относительно близости цикла сверхмягкой монетарной политики. Было объявлено официально о практически гарантированности сохранения низких ставок в течение длительного периода времени. Для ситуации в европейской экономике такая политики крайне важна и является достаточно справедливой. Также можно отметить, что страхи относительно серьезных последствий политического кризиса в Португалии несколько поутихли, доходности облигаций страны прекратили свой бурный рост. В этой связи наиболее сильный подъем наблюдался на фондовых рынках Испании и Италии, где индексы прибавили около 3%.

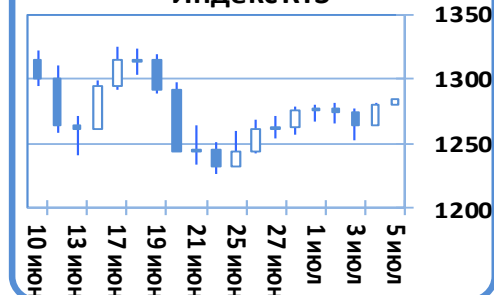
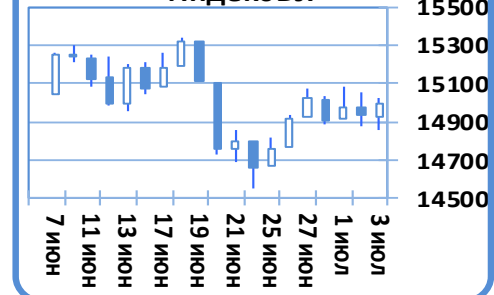
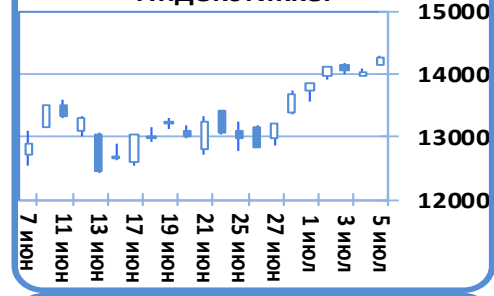
В ходе сегодняшнего торгового дня инвесторы будут находиться полностью в ожидании публикации статистики по рынку труда США в 16:30. Консенсус прогноз Bloomberg предполагает рост рабочих мест за июнь на 165 000. При этом разброс прогнозов от крупных инвестиционных банков находится преимущественно в диапазоне 150 000 – 180 000. При этом в среду после публикации довольно сильных данных от ADP по росту рабочих мест в частном секторе на 188000 рабочих мест серьезной реакции рынков и рынка US Treasuries не последовало. Таким образом, публикация статистики в рамках указанных значений на наш взгляд вряд ли вызовет серьезные движения от текущих уровней, так как рыночные участники уже достаточно давно настроились на данные показатели рынка труда США. В этой связи мы считаем, что показатели в рамках диапазона 150000-180000 по большому счету краткосрочно уже учтены рынками в текущих ценах. Лишь данные за пределами данного диапазона могут привести к серьезным движениям на рынках.

Российский рынок акций

Российский рынок вчера выглядел довольно сильно прибавив более 1%. Таким образом, при отсутствии негативных сюрпризов в ходе публикации данных по рынку труда можно ожидать положительное закрытие российского рынка по итогам торговой недели после череды падений за предыдущие периоды. Безусловно вчера акции Газпрома стали локомотивом российского рынка прибавив 3,6%. Также неплохая динамика была в металлургическом секторе, где акции Северстали прибавила 4,5%. Дальнейшее развитие событий будет серьезно зависеть от настроений инвесторов после сегодняшней публикации данных по рынку труда США.

РОССИЙСКИЕ ИНДЕКСЫ

Индекс	Значение	Изм. за день, %
PTC	1 284,3	1,29%
ММВБ	1 349,6	1,19%

Индекс RTS

Индекс DJI

Индекс Nikkei

Индекс S&P 500


5 июля 2013 г.

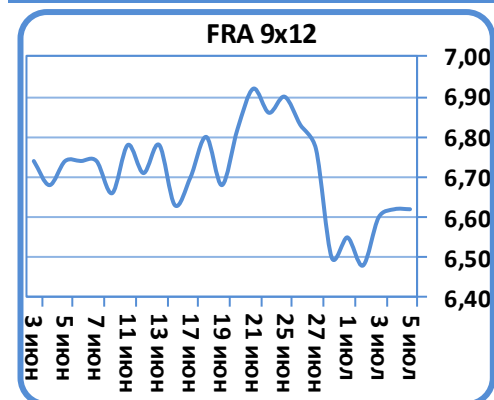
ДОЛГОВОЙ РЫНОК

Индекс корп. облигаций ММВБ	92,91	0,04%
Индекс гос. облигаций ММВБ	134,11	0,00%



05 июля 2013 г.

U.S. Treasury	Δ-е б.п.	Дох-ть	Операция
US 10YT	3,39	2,537%	продавались
US 30YT	1,57	3,509%	продавались
Russia 30	3,10	4,110%	продавались
Russia 17	6,30	2,433%	продавались


Рынок облигаций
Государственные облигации

В секции российского государственного долга вчерашний торговый день отметился консолидационными настроениями, незначительное снижение доходности было заметно в бумагах длинной срочности, так наибольший торговый оборот пришелся на 207-й выпуск, доходность которого в ходе торговой сессии снизилась на пять пунктов до доходности 7,81% годовых; до 7,88% годовых снизилась доходность в самом длинном 212-м выпуске; 209-й выпуск торговался со средневзвешенной ценой 102,1% от номинала, что приблизительно соответствует доходности 7,35% годовых; с 211-м выпуском прошло пять сделок, по итогам которых средняя цена выпуска составила 98% от номинала. В бумагах средней срочности без изменения доходности торговался четырехлетний 206-й выпуск, те же настроения сохранялись в пятилетнем 81-м выпуске. Среди бумаг короткой срочности наиболее заметным был 76-й выпуск доходность которого существенно не изменилась, оставшись на отметке 6% годовых.

На внешних рынках в секции бумаг американского государственного долга вчера был выходной, в ходе сегодняшней торговой сессии в преддверии выхода данных по рынку труда цены US Treasuries немного снижаются, так доходность десятилетнего госдолга США подрастает на три пункта, оставаясь на уровне 2,54% годовых; UST 30 торгуется с доходностью 3,5% годовых. На рынках emerging markets доходность российского внешнего займа Russia 30 так же прибавляет три пункта по доходности, торгуясь на отметке 4,11% годовых; спрэд российского внешнего тридцатилетнего долга RUS 30 к казначейским десятилетним нотам США US Treasuries 10 удерживается на уровне 157 пунктов.

Корпоративные облигации

В секции бумаг рублевого корпоративного долга вчерашний торговый день отметился незначительным ростом, так третий биржевой выпуск Аэрофлота прибавил порядка 25 базисных пунктов по цене, отправив доходность выпуска к отметке 8,3% годовых; в пределах 50 базисных пунктов подросли котировки в облигациях 21-го биржевого выпуска ВТБ (YTM 8,27%), 21-го займа ФСК ЕЭС (YTM 8%), 25-го выпуска ФСК ЕЭС (YTM 8,05%), в пределах 0,8% подросли котировки в 9-м и 11-м выпусках ФСК ЕЭС; первый выпуск Сибметинвеста закрепился к концу торговой сессии на уровне 105,3% от номинала, что соответствует доходности 9,2% годовых; на 10 базисных пунктов выросли котировки второго выпуска ЕвразХолдинга (YTM 9,77%), пятого выпуска Теле 2 (YTM 8,4%), третьего биржевого выпуска МКБ (YTM 9,3%). Без изменения доходности торговались бумаги 22-го биржевого выпуска ВТБ (YTM 8,23%), четвертого выпуска Башнефти (YTM 8,07%), 15-го выпуска Ростелекома (YTM 8,2%), десятого выпуска банка Зенит (YTM 8,66%), шестого выпуска ВЭБа (YTM 8,34%), восьмого выпуска НЛМК (YTM 8,07%), четвертого выпуска ВымпелКома (YTM 8,17%)

5 июля 2013 г.
Итоги первичных размещений

Дата	Эмитент	Объем эмиссии / размещено по итогам аукциона, млн. руб.	Дата оферты /погашения	Ставка купона
26.06.13	Оренбургская область, 35001	5 000 / 1 070	/ 06.2019	8.50%
27.06.13	РЖД, БО-09	25 000 / 25 000	/ 06.2028	8.40%
02.07.13	НОМОС-БАНК, БО-05	7 000 / 7 000	06.2014 / 07.2016	9.00%
03.07.13	ОФЗ 25081	20 000 / 20 000	/ 01.2018	6.20%

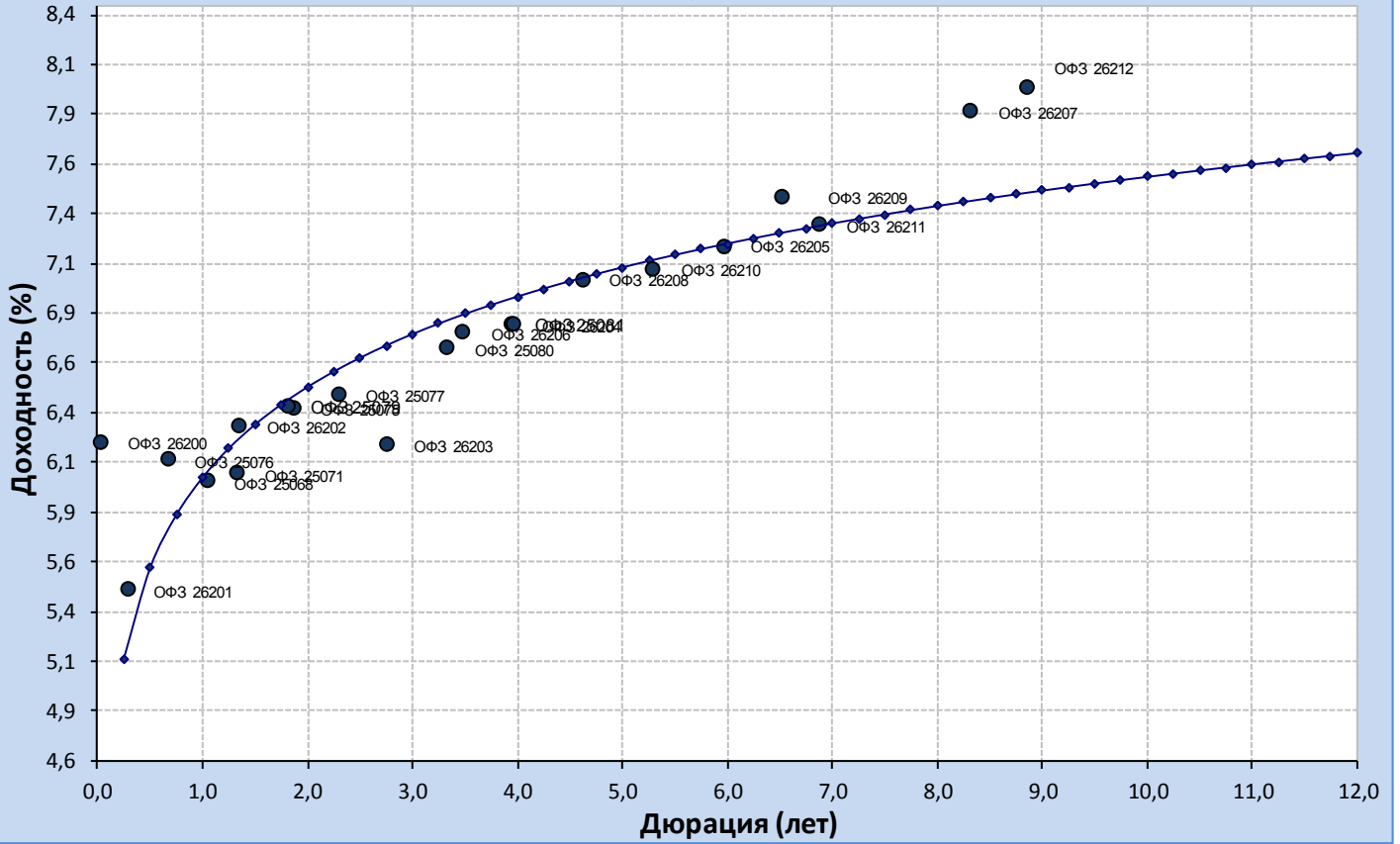
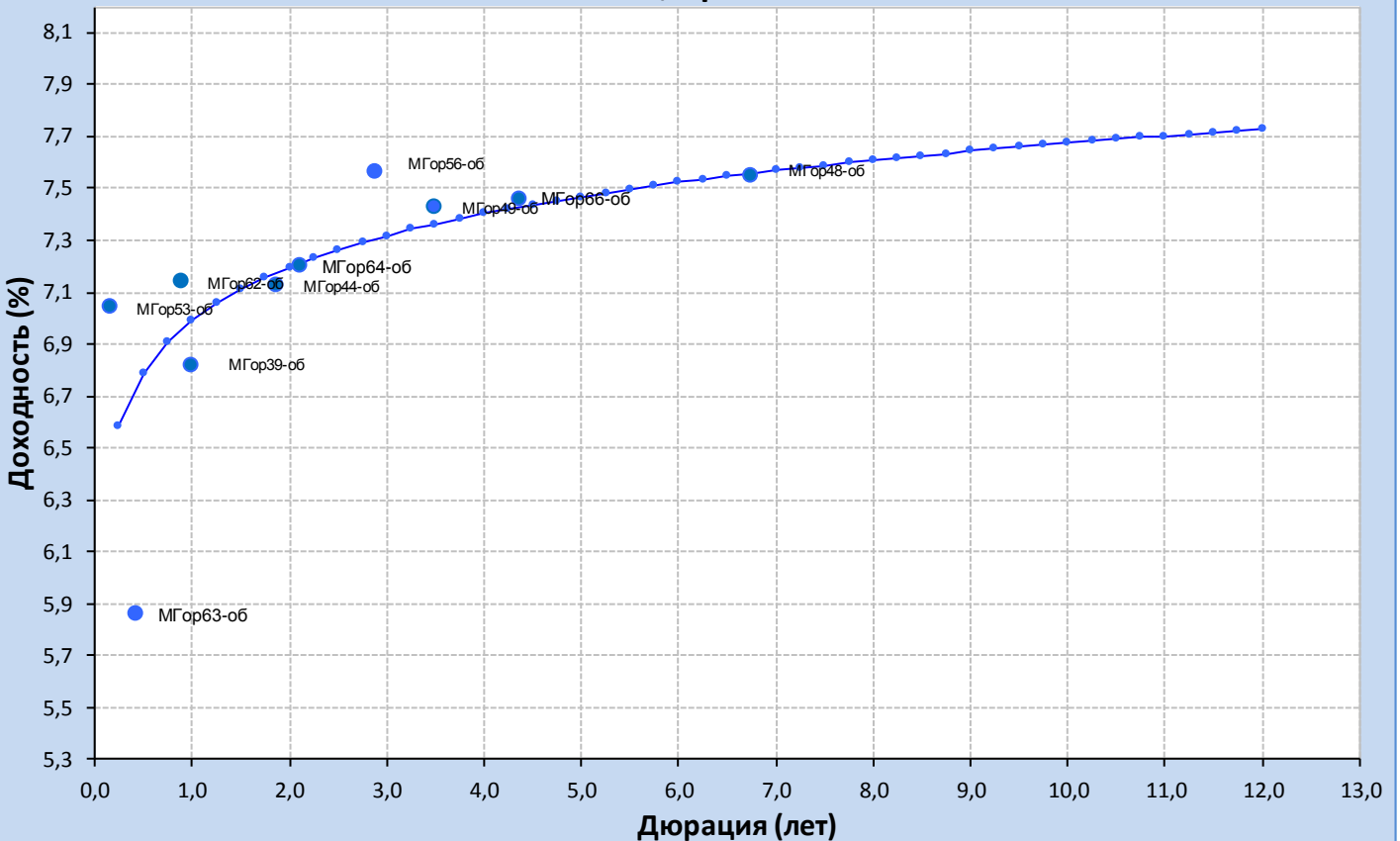
Календарь ближайших первичных размещений

Дата	Бумага	Доп. информация
10.07.13	Банк Держава, БО-01	Объем – 1 000 000 000 / RUR
16.07.13	Бинбанк БО-3	Объем – 2 000 000 000 / RUR

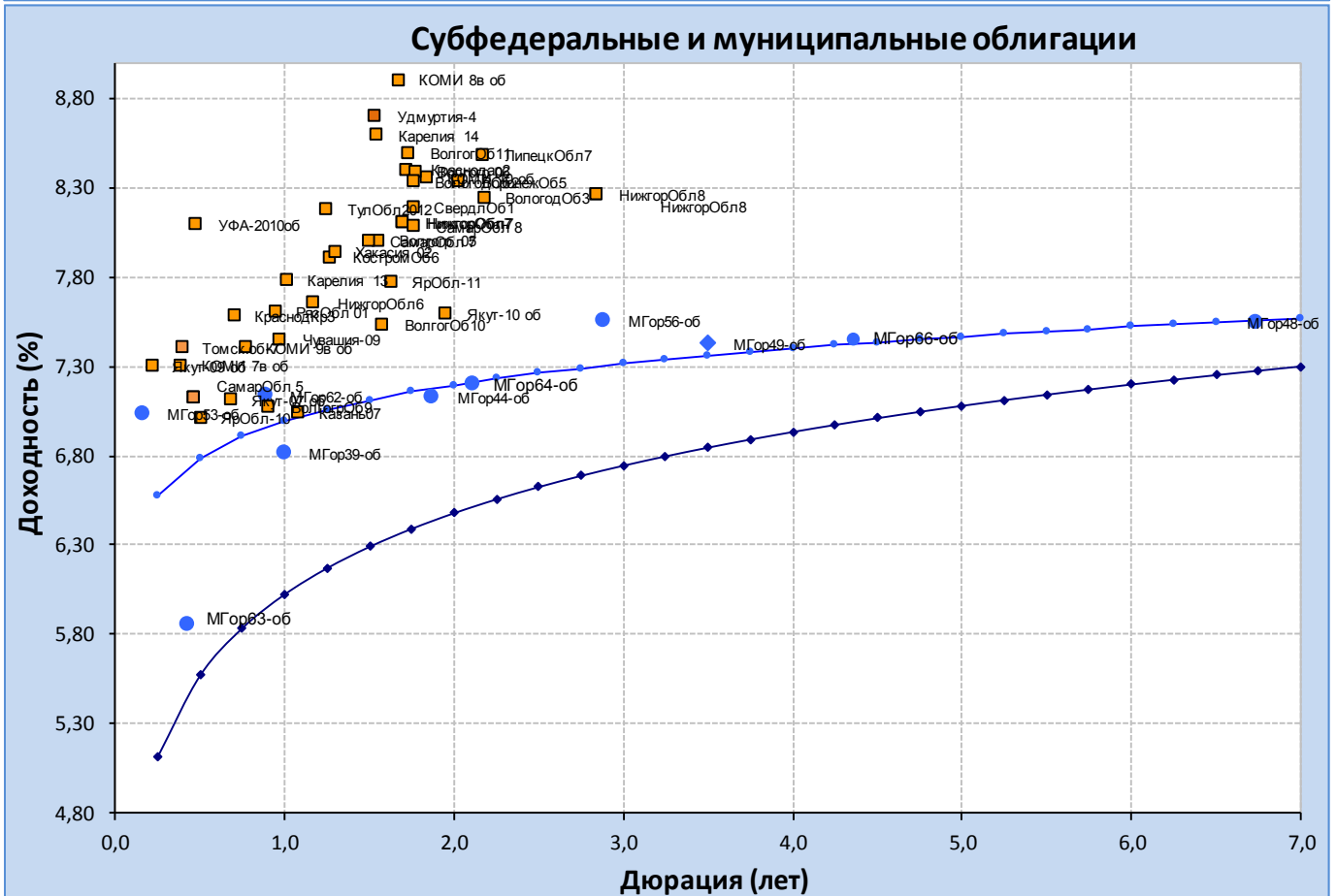
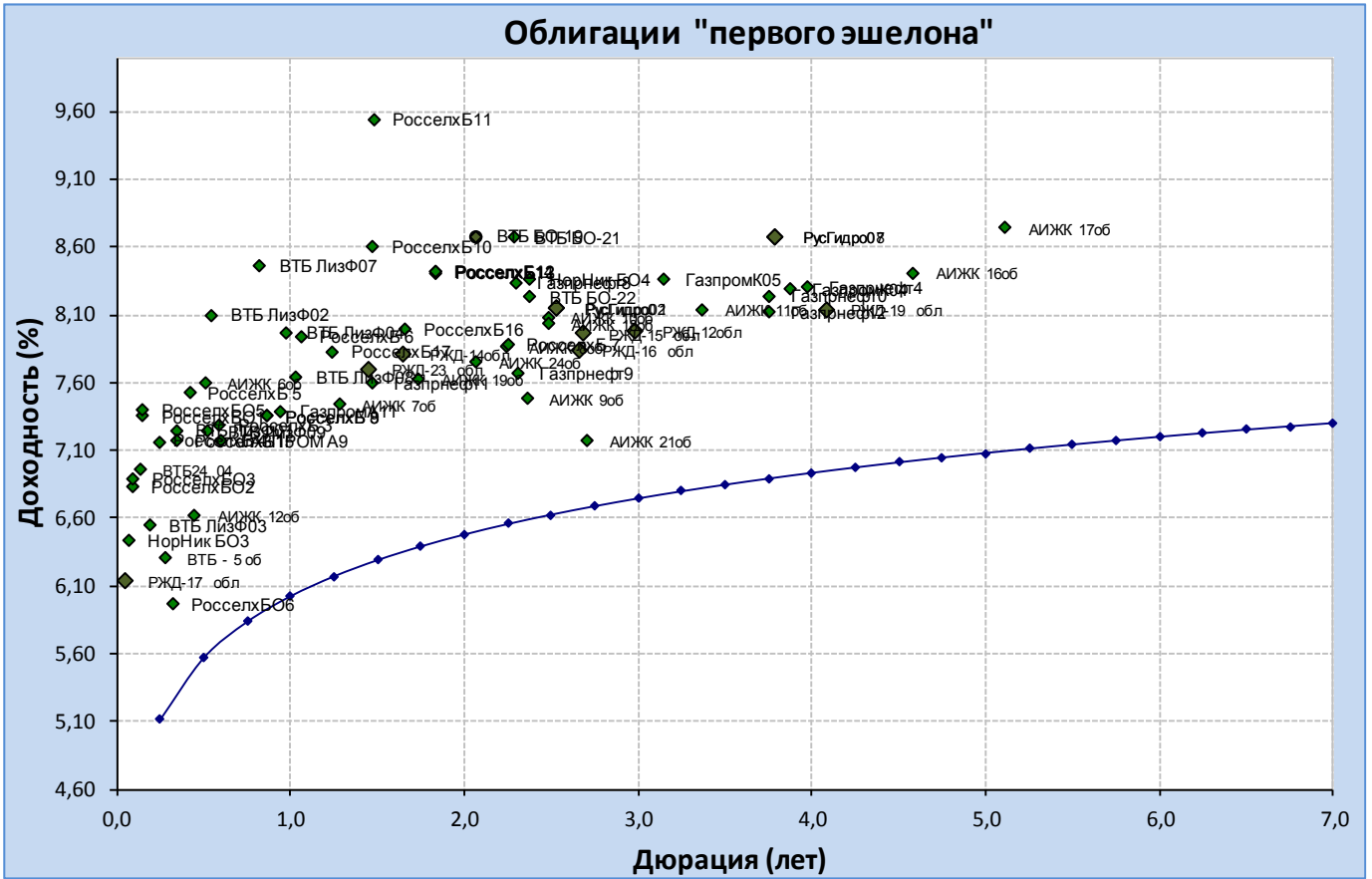
Ближайшие выплаты купонов, погашения, оферты

Дата	Тип события	Бумага	Доп. информация
05.07.2013	Выплата купона	Фармпрепарат, 01	Ставка купона - 5% Размер купона (RUR) - 12,47 Объем - 23000000 / RUR Объем выплат - 286810 RUR
05.07.2013	Выплата купона	СУЭК-Финанс, 01	Ставка купона - 9,35% Размер купона (RUR) - 46,62 Объем - 1000000000 / RUR Объем выплат - 466200000 RUR
05.07.2013	Выплата купона	СТП, 01	Ставка купона - 8,25% Размер купона (RUR) - 205,68 Объем - 350000000 / RUR Объем выплат - 7198800 RUR
05.07.2013	Выплата купона	АТЭК, 01	Ставка купона - 12,5% Размер купона (RUR) - 62,33 Объем - 340000000 / RUR Объем выплат - 21192200 RUR
05.07.2013	Выплата купона	Внешэкономбанк, 2022 (LPN)	Ставка купона - 6,025% Размер купона (USD) - 6025 Объем - 1000000000 / USD Объем выплат - 30125000 USD
05.07.2013	Выплата купона	ВЭБ-лизинг, USD-01	Ставка купона - 5,5% Размер купона (USD) - 27,42 Объем - 100000000 / USD Объем выплат - 2742000 USD
05.07.2013	Выплата купона	ВЭБ-лизинг, USD-02	Ставка купона - 5,5% Размер купона (USD) - 27,42 Объем - 100000000 / USD Объем выплат - 2742000 USD
05.07.2013	Выплата купона	ВЭБ-лизинг, USD-03	Ставка купона - 5,5% Размер купона (USD) - 27,42 Объем - 100000000 / USD Объем выплат - 2742000 USD
05.07.2013	Выплата купона	ВЭБ-лизинг, USD-04	Ставка купона - 5,5% Размер купона (USD) - 27,42 Объем - 100000000 / USD Объем выплат - 2742000 USD
05.07.2013	Выплата купона	ФК ОТКРЫТИЕ, 03	Ставка купона - 10,25% Размер купона (RUR) - 25,55 Объем - 700000000 / RUR Объем выплат - 178850000 RUR
05.07.2013	Погашение	АТЭК, 01	Объем - 340000000 (RUR)

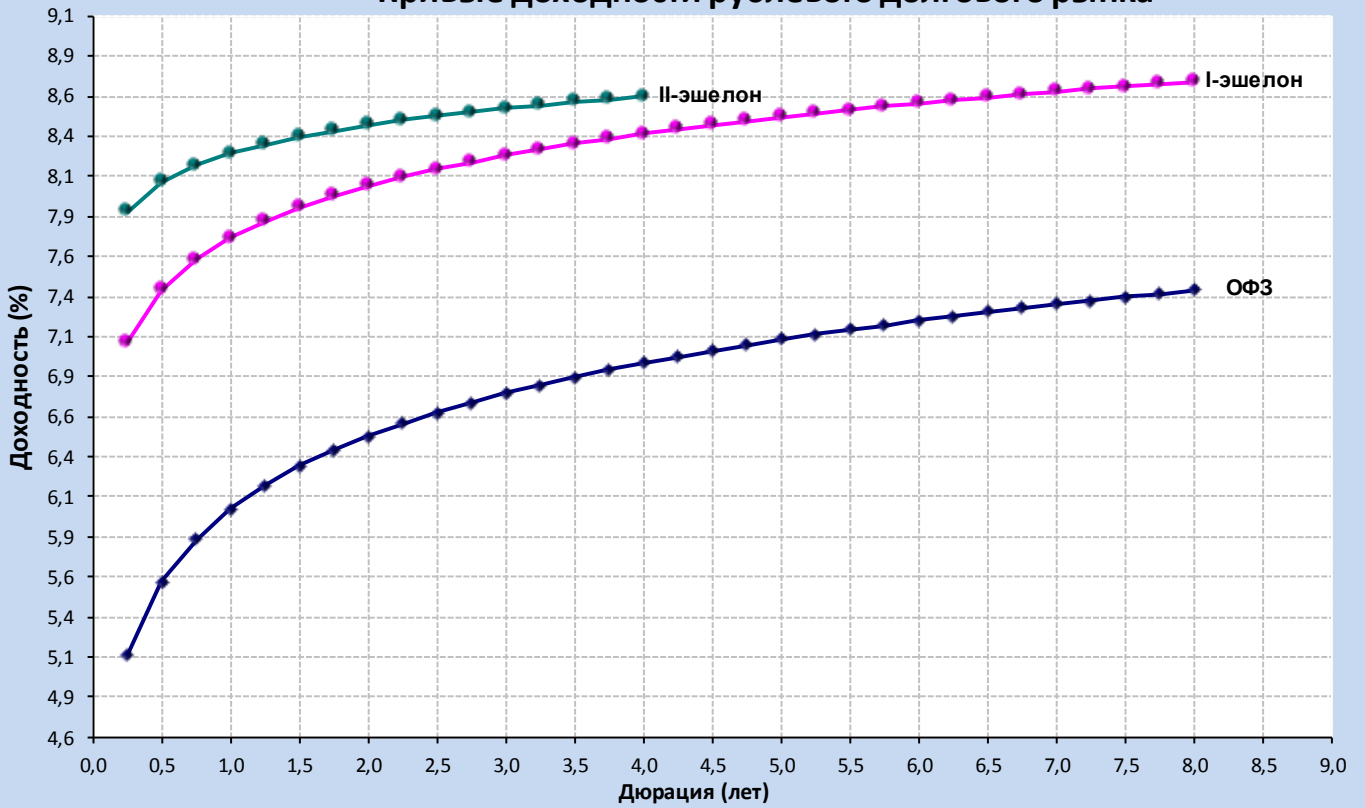
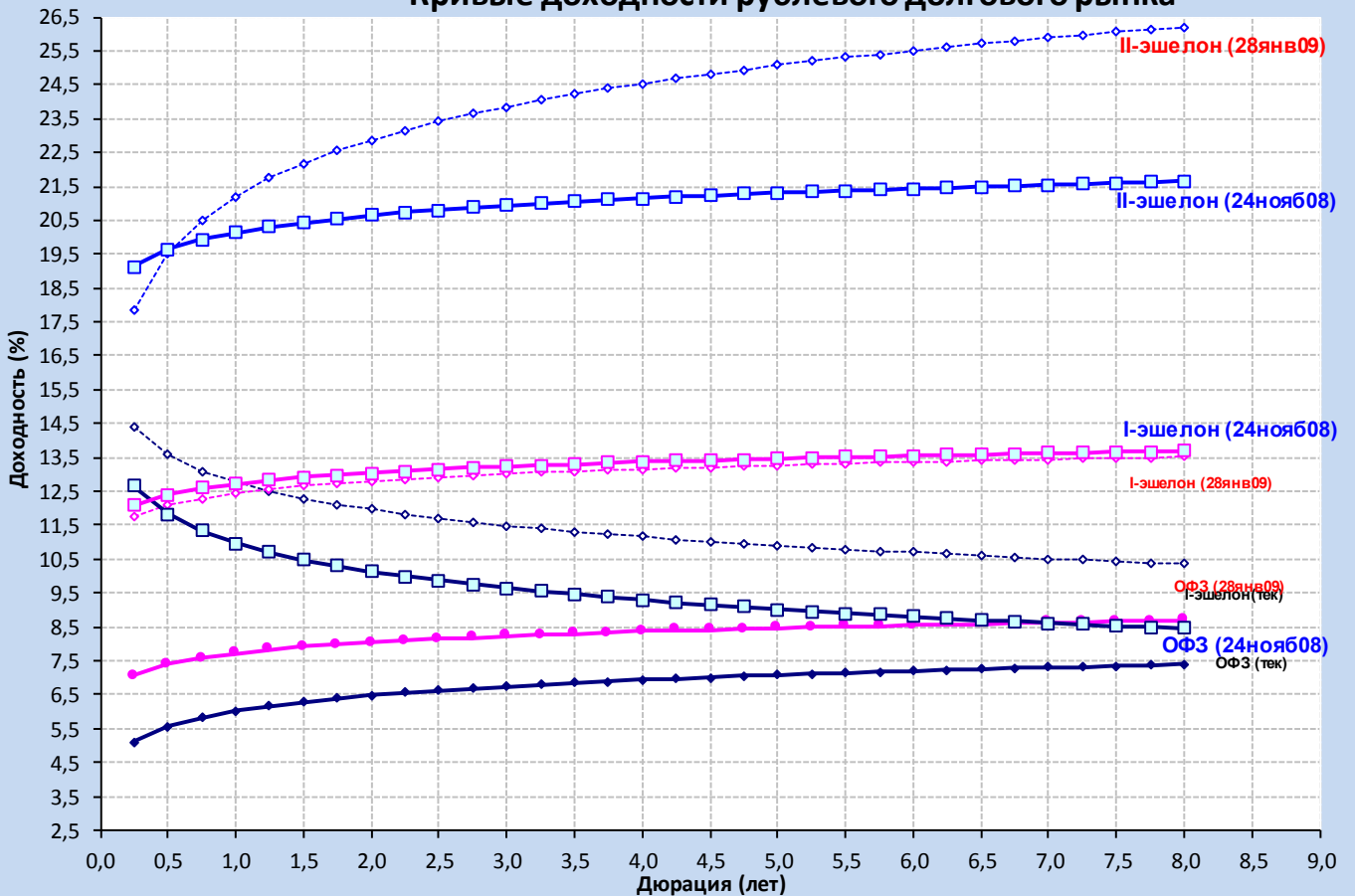
5 июля 2013 г.

ОФЗ, Кривая ОФЗ

Москва, Кривая Москвы


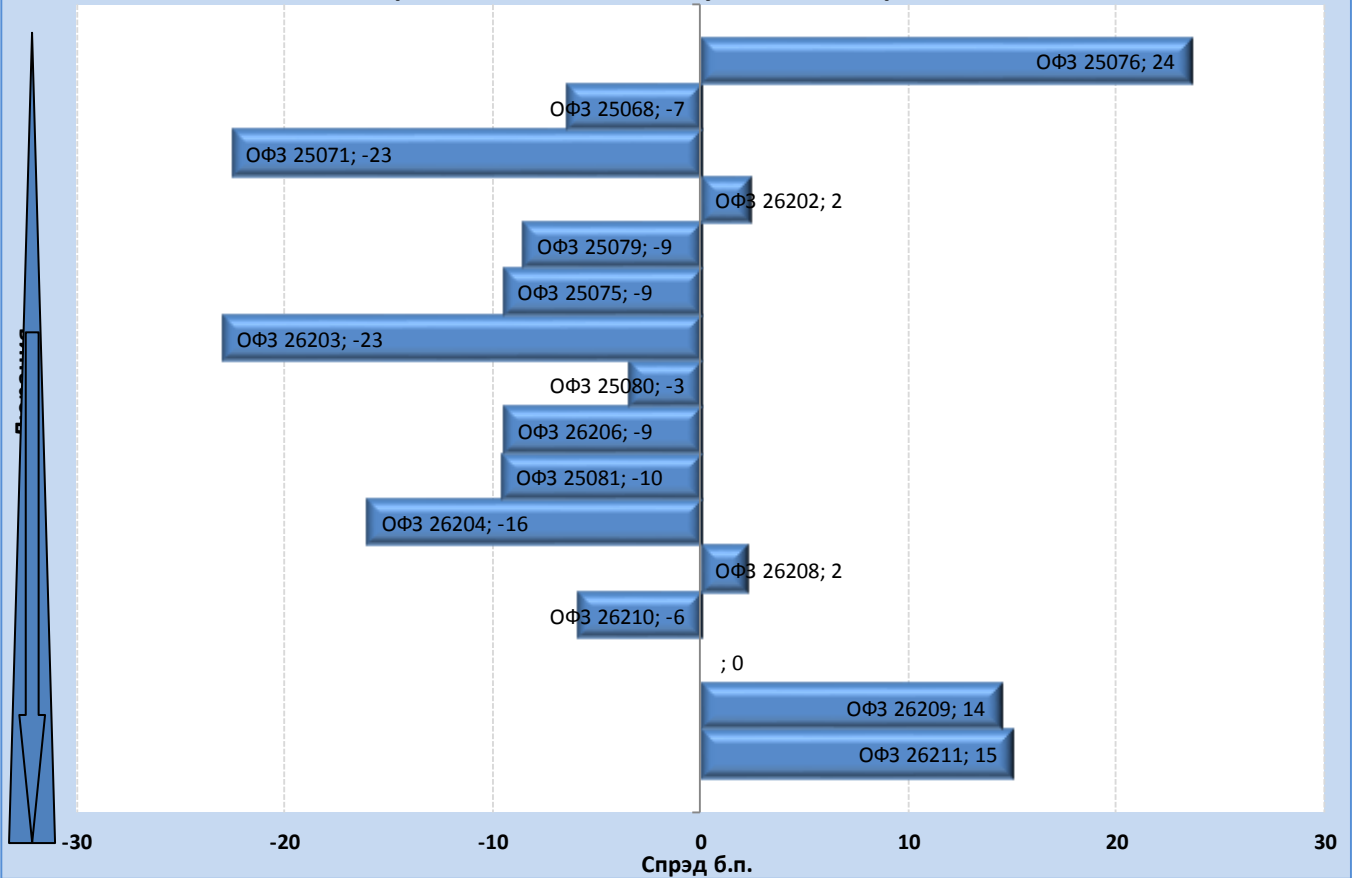
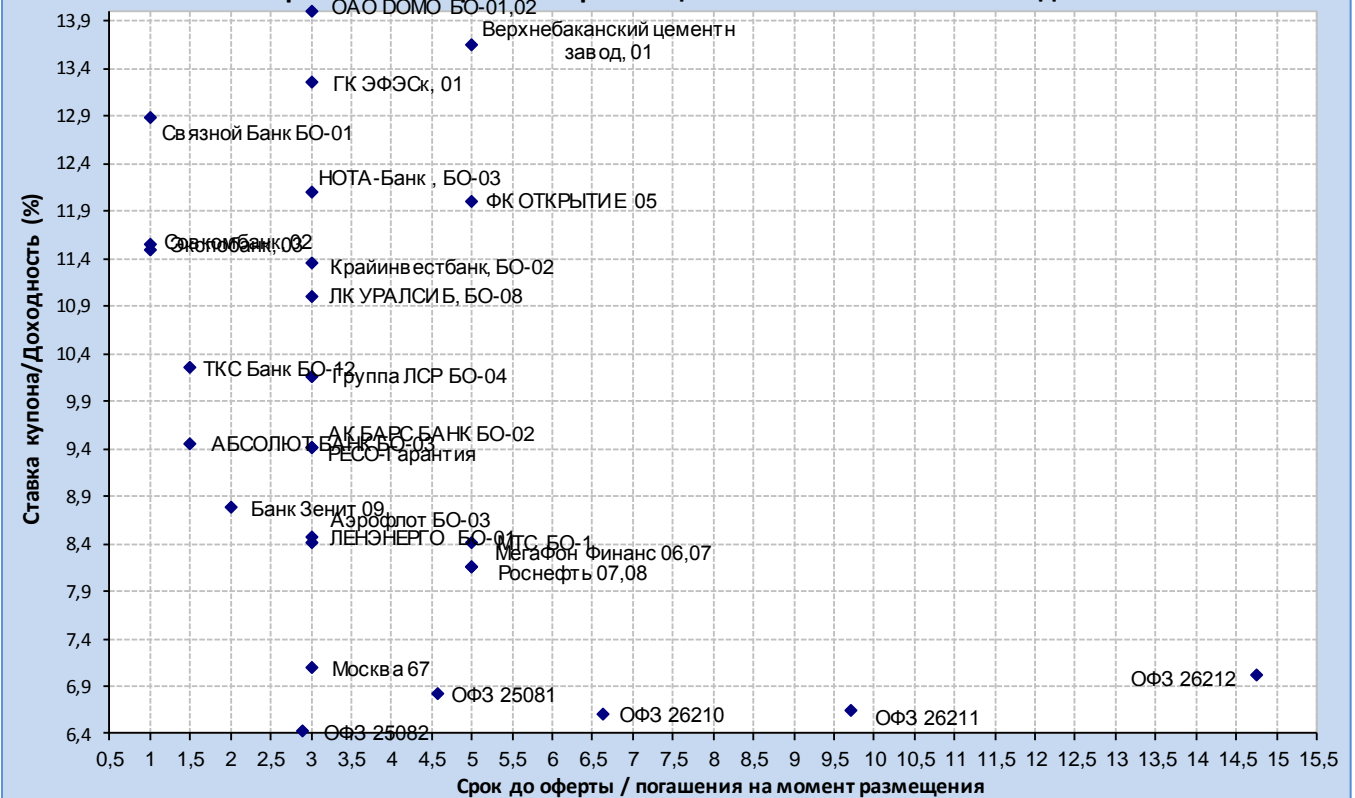
5 июля 2013 г.



5 июля 2013 г.

Кривые доходности рублевого долгового рынка

Кривые доходности рублевого долгового рынка


5 июля 2013 г.

Спрэды доходностей выпусков ОФЗ к кривой ОФЗ

Карта итогов первичных размещений за май - июнь 2013 года


5 июля 2013 г.
Лидеры оборотов по облигациям на ММВБ
ГКО/ОФЗ

Бумага сокр.	Оборот	Доходность	Макс. цена	Мин. цена	Цена закр.	% измен.
ОФЗ 26207	3571962975	7,81%	104,35	98,1801	104,1	0,58%
ОФЗ 46021	2412706971	6,97%	93,85	93,8	93,8	0,00%
ОФЗ 26212	2095612565	7,88%	94,1	93,4	94,1	0,53%
ОФЗ 25076	1269190459	5,97%	100,8	100,695	100,8	0,07%
ОФЗ 26209	1226504058	7,36%	102,88	102	102,45	0,44%
ОФЗ 26206	943873804	6,75%	102,6	102,4	102,6	0,79%
ОФЗ 26211	564235132	7,42%	99	97,9	98,05	-0,88%
ОФЗ 26208	539037518	7,03%	102,7	102,6	102,7	0,10%
ОФЗ 26210	526594965	7,06%	99,3	99,3	99,3	0,09%
ОФЗ 25081	490653058	6,83%	98,15	98	98	-0,16%

Субфедеральные и муниципальные

Бумага сокр.	Оборот	Доходность	Макс. цена	Мин. цена	Цена закр.	% измен.
Волгогр 05	45984616	8,33%	101,98	101,75	101,98	-0,46%
ХМАО-Югры8	27880142	7,02%	101,9	101,73	101,73	-0,07%
ТомскАдм 3	17739431	9,05%	100,9	100,9	100,9	-0,05%
РязОбл 01	10478339	7,52%	100,7	100,7	100,7	0,00%
ТомскАдм 3	6623096	8,81%	101	100,79	101	0,20%
ВолгогрОБ9	5611632	7,02%	100,3	100,15	100,3	0,05%
Мос.обл.7в	2011800	7,32%	100,59	100,59	100,59	0,04%
Саха(Якут)	620744	7,18%	100,12	100,12	100,12	0,00%
Хакасия 01	369090	7,22%	100,16	100,16	100,16	0,00%
ВологодОБ2	317190	8,74%	104	103,8	103,8	-0,67%

Нефть и газ, энергетика

Бумага сокр.	Оборот	Доходность	Макс. цена	Мин. цена	Цена закр.	% измен.
ФСК ЕЭС-09	172072750	8,19%	99,85	99,6	99,85	0,81%
ФСК ЕЭС-11	162087748	8,20%	99,8	99,5	99,8	0,76%
Мосэнерго3	82385809	7,84%	101,3	101	101,3	0,25%
Газпрнефт9	10165000	7,93%	101,65	101,65	101,65	-0,59%
Альянс-03	4587450	9,78%	100	100	100	0,00%
ФСК ЕЭС-15	2959740	7,65%	101,5	101,5	101,5	0,25%
ФСК ЕЭС-07	2485000	7,93%	99,4	99,4	99,4	-0,50%
ФСК ЕЭС-10	2000000	7,89%	100	100	100	-0,99%
ФСК ЕЭС-08	1700850	6,98%	100,05	100,05	100,05	-0,03%
АльянсБО1	1251225	8,51%	100,5	100,5	100,5	-0,42%

Банки и финансовые компании

Бумага сокр.	Оборот	Доходность	Макс. цена	Мин. цена	Цена закр.	% измен.
Зенит бобл	2569319387	7,87%	100,03	100,02	100,03	0,03%
АльфаБанк2	356457030	8,69%	99,25	98,7	99,25	-0,57%
МКБ 08обл	316489000	8,23%	100,41	100,15	100,41	0,21%
ТрансКред5	250200000	7,15%	100,08	100,08	100,08	-0,07%
МИА-4об ип	231610000	8,43%	100,7	100,7	100,7	0,33%
АК БАРС-04	87262200	7,98%	100,32	100,3	100,3	-0,06%
НОМОС БО2	80777600	8,27%	100,8	100,72	100,8	0,01%
ВЭБ 06	74250000	8,34%	99	99	99	0,00%
Петрокомб5	70560000	8,10%	100,8	100,8	100,8	0,14%
ВЭБлизинг5	50250000	8,78%	100,5	100,5	100,5	-0,25%

Москва

Бумага сокр.	Оборот	Доходность	Макс. цена	Мин. цена	Цена закр.	% измен.
МГор49-об	59490	7,38%	99,15	99,15	99,15	0,15%
МГор48-об	18842	7,55%	94,21	94,21	94,21	0,00%
МГор44-об	0	7,13%	0	0	0	0,00%
МГор62-об	0	6,56%	0	0	0	0,00%
МГор56-об	0	7,56%	0	0	0	0,00%
МГор53-об	0	7,04%	0	0	0	0,00%
МГор63-об	0	5,51%	0	0	0	0,00%
МГор66-об	0	7,40%	0	0	0	0,00%
МГор39-об	0	6,82%	0	0	0	0,00%
МГор64-об	0	7,16%	0	0	0	0,00%

Металлургия и уголь

Бумага сокр.	Оборот	Доходность	Макс. цена	Мин. цена	Цена закр.	% измен.
Сибметин01	157835259	9,21%	105,3	105	105,3	0,24%
ЕврХолдФ 2	100800000	9,77%	100,8	100,8	100,8	0,10%
РУСАЛБал08	58907379	15,28%	90,75	90,5	90,5	-0,21%
РУСАЛБал07	49716377	14,63%	96,9	96,4	96,4	0,00%
ЕврХолдФ 3	14985000	8,99%	99,9	99,9	99,9	0,20%
АЛРОСА 23	10210000	8,01%	102,1	102,1	102,1	0,34%
ТМК БО-1	10014975	8,08%	100,25	100,25	100,25	0,00%
РМК-ФИН 04	4242792	14,89%	96	95,5	95,5	0,00%
Мечел БО-4	1078480	14,17%	98,1	98	98,02	-0,08%
НорНик БО3	700280	6,42%	100,04	100,04	100,04	0,00%

Связь и транспорт

Бумага сокр.	Оборот	Доходность	Макс. цена	Мин. цена	Цена закр.	% измен.
ЮТэйрФ 05	701613150	9,53%	100,75	100,47	100,75	-0,64%
РЖД-15 обл	296962962	7,94%	101	97	100,95	0,05%
ВК-Инвест7	261845329	8,31%	100,3	100,15	100,3	0,07%
ЮТэйрФБО-5	196672790	10,86%	99	98,2	99	0,00%
РЖД-19 обл	157185600	8,19%	100,8	100,72	100,72	-0,24%
ВК-Инвест6	128763896	8,31%	100,3	100,3	100,3	0,22%
РЖД-12обл	15270000	7,98%	101,8	101,8	101,8	0,00%
РЖД-23 обл	12270000	7,59%	102,25	102,25	102,25	0,15%
НПК БО-01	10125000	9,37%	101,25	101,25	101,25	1,25%
МТС 07	10100000	8,59%	101	101	101	0,00%

Пищевая и легкая промышленность

Бумага сокр.	Оборот	Доходность	Макс. цена	Мин. цена	Цена закр.	% измен.
ЮгФинСер01	0	0,00%	0	0	0	0,00%
КомосГрБО1	0	12,74%	0	0	0	0,00%
СинергБО-1	0	13,97%	0	0	0	0,00%
МиратФБО-1	0	9,98%	0	0	0	0,00%
ВБД ПП БО6	0	0,00%				0,00%
ОбКондФ-02	0	0,00%				0,00%
ВБД ПП БО7	0	0,00%				0,00%
	0	0,00%	0	0	0	0,00%
ВБД ПП БО1	0	-0,08%	0	0	0	0,00%

5 июля 2013 г.
Торговля

Бумага сокр.	Оборот	Доходность	Макс. цена	Мин. цена	Цена закр.	% измен.
МагнитБО-5	27568750	7,72%	100,25	100,25	100,25	0,15%
МагнитБО-2	10025015	7,45%	100,15	100,15	100,15	0,02%
МагнитБО-4	8782154	7,45%	100,15	100,15	100,15	-0,01%
МагнитБО-3	2302449	7,45%	100,15	100,15	100,15	0,00%
МагнитБО-1	0	7,57%	0	0	0	0,00%
ДМЦЕНТРОб1	0	9,91%	0	0	0	0,00%
КопейкаБО2	0	9,67%	0	0	0	0,00%
МагнитБО-6	0	7,88%	0	0	0	0,00%
Интерград1	0	9,76%	0	0	0	0,00%
КопейкаБО1	0	7,13%	0	0	0	0,00%

Строительство

Бумага сокр.	Оборот	Доходность	Макс. цена	Мин. цена	Цена закр.	% измен.
ЛСР БО-5	5234250	8,96%	99,7	99,7	99,7	-0,05%
РВКФинанс3	1999807	9,17%	100	99,99	99,99	0,06%
ЛСР БО-3	702450	9,14%	100,35	100,35	100,35	0,35%
ЛСР 02 обл	3000	9,53%	100	100	100	0,00%
ЛСР БО-2	0	7,54%	0	0	0	0,00%
ВодФинанс1	0	8,99%	0	0	0	0,00%
ГлДорога 3	0	21,64%	0	0	0	0,00%
ЛСР БО-1	0	0,00%				0,00%
ЛенССМУБО2	0	0,00%				0,00%
СЗКК 04	0	14,24%	0	0	0	0,00%

Аналитическое управление
Гонопольский Михаил – Начальник управления, к.э.н.
Тел.: +7 (495) 755 50 60 (доб. 2963)
e-mail: M.Gonopolskiy@binbank.ru

Долговой рынок

Рябушев Сергей
Тел.: +7 (495) 755 50 60 (доб. 2772)
e-mail: S.Ryabushev@binbank.ru

Макроэкономика, денежный и валютный рынки

Шилова Наталия
Тел.: +7 (495) 755 50 60 (доб. 2939)
e-mail: N.Shilova@binbank.ru

Управление по работе на финансовых и фондовых рынках
Ольшанский Борис - Начальник управления
Тел.: +7 (495) 755 50 60 (2127, 2141)
e-mail: B.Olshanskiy@binbank.ru

Долговой рынок

Николаев Дмитрий
Тел.: +7 (495) 755 50 60 (2663)
e-mail: D.Nikolaev@binbank.ru

Операции РЕПО (акции, облигации)

Якунина Татьяна
Тел.: +7 (495) 755 50 60 (2784)
e-mail: T.Yakunina@binbank.ru

Денежный рынок

Громов Александр
Тел.: +7 (495) 755 50 60 (2446)
e-mail: A.Gromov@binbank.ru

Данный обзор имеет только информационное значение и не может рассматриваться как предложение о совершении сделок на фондовом рынке. Все положения настоящего обзора отражают собственное мнение аналитиков в отношении финансовых инструментов или эмитентов. БИНБАНК не несёт ответственности за операции третьих лиц, совершенные на основе рекомендаций и точек зрения, изложенных в данном обзоре. Обзор основан на источниках информации, заслуживающих доверие, однако мы не гарантируем, что все сведения абсолютно точны. Обзор не имеет отношения к инвестиционным целям и финансовой ситуации третьих лиц.