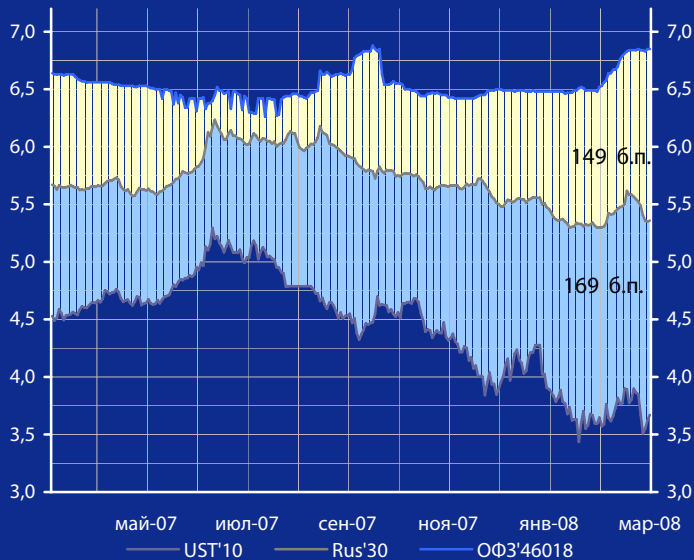


Доходность UST'10, Rus'30 и ОФЗ'46018, %



# Панорама

## Краткий обзор долговых рынков

Четверг 6 марта 2008 года

### Ключевые индикаторы рынка

Тикер	5 мар	3м max	3м min	12м max	12м min
UST'10, %	3,67	4,28	3,44	5,30	3,44
Rus'30, %	5,36	5,62	5,30	6,24	5,30
ОФЗ'46018, %	6,85	6,85	6,46	6,88	6,26
Libor \$ 3М, %	3,00	5,15	3,00	5,73	3,00
Euribor 3М, %	4,40	4,95	4,29	4,95	3,87
Mibor 3М, %	7,22	7,37	5,72	7,68	4,76
EUR/USD	1,528	1,528	1,435	1,528	1,311
USD/RUR	23,94	24,79	23,94	26,25	23,94

### Мировые рынки облигаций

Доходность 10-летних гособлигаций США (UST'10) в среду выросла на 4 б.п. до уровня в 3,67% годовых на фоне вышедших данных макроэкономической статистики. [См. Стр 3](#)

### Суверенные облигации РФ

Спрэд доходности индикативного выпуска Россия-30 (Rus'30) к UST'10 сузился на 3 б.п. до величины в 169 б.п. в условиях опережающего роста доходности облигаций UST'10. [См. Стр 3](#)

### Корпоративные рублевые облигации

На рынке рублевых корпоративных облигаций в среду отмечались разнонаправленные изменения цен во всех эшелонах выпусков. [См. Стр 4](#)

### Новости дня

Потребительские цены в РФ выросли в феврале 2008 г. на 1,2% по сравнению с 2,3% в январе и 1,1% в феврале 2007 г., сообщил Росстат. [См. Стр 2](#)

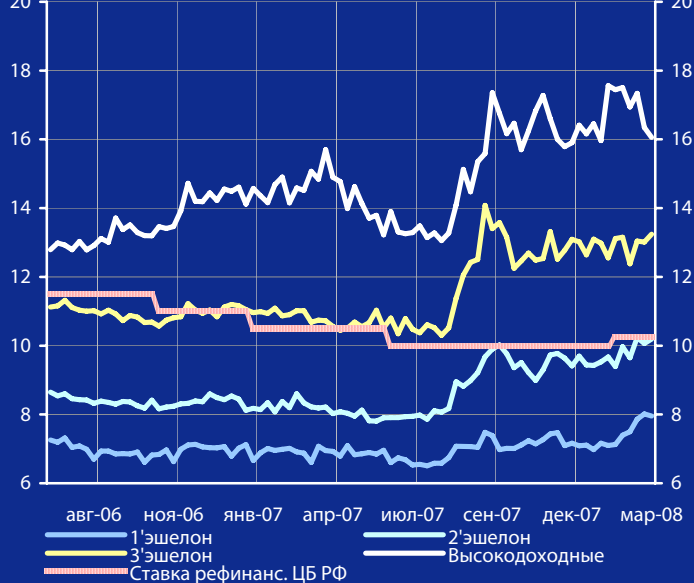
### Календарь событий сегодня:

Великобритания: Решение по процентной ставке Банка Англии.

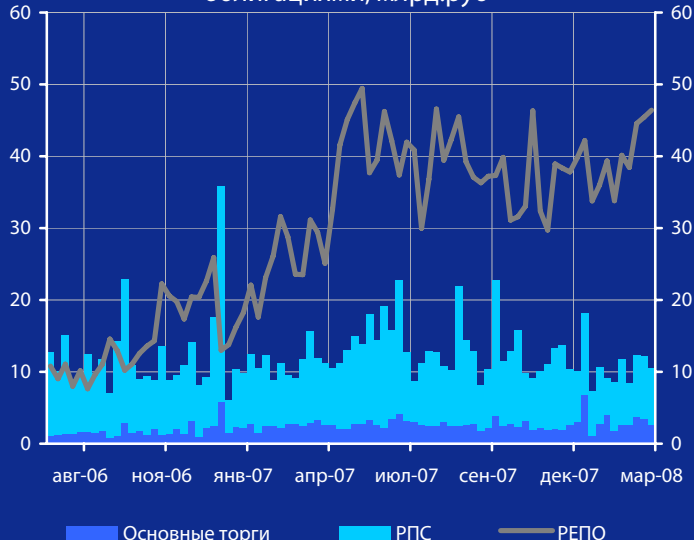
Еврозона: Решение по процентной ставке ЕЦБ.

США: Количество заявок на пособие по безработице. [См. Стр 5](#)

Доходность корпоративных облигаций, % годовых



Обороты торгов корпоративными облигациями, млрд.руб



### Макроэкономические индикаторы РФ

Индикатор	7,8%	6,7%	Изменение
ВВП (к тому же периоду прошлого года)	(за 9 мес.7г.)	(за 06 г.)	1,1%
Инфляция (Индекс потребительских цен)	2,3% (январь 08г.)	2,3% (декабрь 07г.)	
Денежная база (млрд.руб.)	4067,3 (25.02.08)	4268,2 (01.01.08)	-200,9
Золотовалютные резервы (\$, млрд)	483,9 (22.02.08)	474,0 (28.12.07)	9,9
Остатки на к/с банков *)	504,2	562,0	-57,8
Депозиты банков в ЦБ *)	153,3	131,5	21,8
Сальдо операций ЦБ РФ *)	-39,7	-41,6	1,9
*) в млрд. руб. на дату (06.03.08) (05.03.08)			

## Макроэкономика и банковская система

**Потребительские цены в РФ** выросли в феврале 2008 г. на 1,2% по сравнению с 2,3% в январе и 1,1% в феврале 2007 г., сообщил Росстат. Рост цен за первые 2 месяца 2008 г. составил 3,5% по сравнению с 2,8% за аналогичный период 2007 г.

**Объем добычи нефти** членами Организации стран-экспортеров нефти (ОПЕК) решено оставить на текущем уровне. В настоящее время страны ОПЕК добывают 32 млн. баррелей нефти в сутки. Президент организации Ш.Хелиль заявил, что рынок в достаточной степени обеспечен сырьем.

**Банк России** установил дисконты по операциям прямого репо с новыми облигациями, ранее включенными в ломбардный список, сообщила ММВБ. Новые значения дисконтов будут введены в действие в торговой системе ММВБ с 6 марта 2008 г.

**Ожидаемое ухудшение динамики роста экономики США** и мировой экономики в целом создаст значительные трудности для переходных экономик Европы, ставших зависимыми от заемного капитала, и особенно для стран, имеющих значительный дефицит платежного баланса таких, как Эстония, Исландия и Латвия, говорится в отчете международного рейтингового агентства Standard & Poor's. Основной причиной замедления экономического роста в развивающейся Европе станет сокращение притока капитала в этот регион, считают в агентстве.

## Новости рынка облигаций

**Минфин РФ** признал несостоявшимся аукцион по размещению ОФЗ-ПД довыпуска 25062 на сумму 10 млрд. руб. и аукцион по размещению ОФЗ-АД 46022 на 15 млрд. руб. Заявки, которые были поданы инвесторами на аукционе, не удовлетворили эмитента.

**Москомзайм** разместил 5 марта 2008 г. 46 выпуск городского облигационного (внутреннего) займа (ОГОВЗ) г.Москвы в объеме 1,957 млрд. руб. под 6,88% годовых. Цена отсечения на аукционе установлена на уровне 102,4% от номинальной стоимости облигации. Москомзайм планировал разместить ОГОВЗ 46-го выпуска на сумму 5 млрд руб. Размещение 39% займа от запланированной суммы комитет оценивает положительно.

**ВБД ПП:** Ставка 1 купона по 3 выпуску облигаций ОАО "Вимм-Билль-Данн Продукты Питания" (ВБД ПП) на сумму в 5 млрд. руб. определена в ходе конкурса при размещении в 9,3% годовых. Ранее организаторы выпуска прогнозировали, что ставка купона при размещении облигаций ВБД может составить 9,25-9,75% годовых.

**Макромир-Финанс:** Ставка 1 купона по облигациям ООО "Макромир-Финанс" серии 01 определена в размере 14% годовых.

**ООО "СИАЛ"** планирует разместить в апреле 2008 г. дебютный выпуск облигаций объемом 1,2 млрд. руб. Срок обращения эмиссии составит 3 года. По выпуску предусмотрена оферта через 1,5 года по цене 100% от номинала. Поручителями по выпуску выступают ООО «Литейно-Прессовый Завод «Сегал» и ООО «ДАК».

**Московский кредитный банк** разместит 3-летние облигации серии 04 в объеме 2 млрд. руб. 18 марта.

## Новости эмитентов

**Газпром** снял ограничения на поставки газа в Украину и транзит газа через территорию Украины европейским потребителям Газпрома осуществляется в полном объеме, сообщил официальный представитель Газпрома С.Куприянов.

**ЛУКОЙЛ:** Доказанные запасы углеводородов ЛУКОЙЛа, согласно аудиту компании Miller and Lents (США), на 1 января 2008 г. повысились до 20,4 млрд. баррелей нефтяного эквивалента с 20,36 млрд. баррелей годом ранее. При этом запасы нефти снизились до 15,7 млрд. баррелей с 15,93 млрд. баррелей.

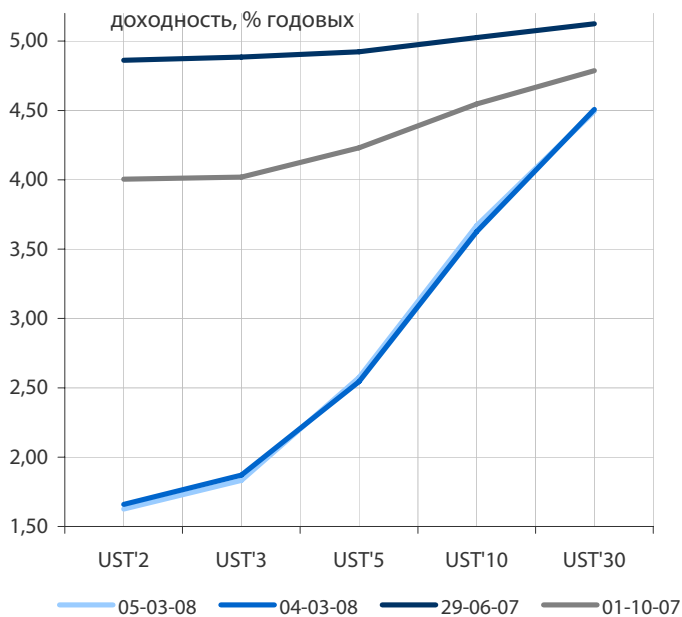
**Сбербанк России** займется микрофинансированием малого бизнеса, переняв опыт нобелевского лауреата из Бангладеш М.Юнуса, и в начале апреля проведет семинар с участием создателя Grameen Bank, сообщил глава Сбербанка Г.Греф.

**ВТБ** в январе-феврале 2008 г. получил чистый убыток по РСБУ в размере 169,756 млн. руб. Убыток банка в январе связан с переоценкой портфеля ценных бумаг и отрицательной курсовой разницей. В январе-феврале прошлого года ВТБ получил чистую прибыль в размере 894,94 млн. рублей.

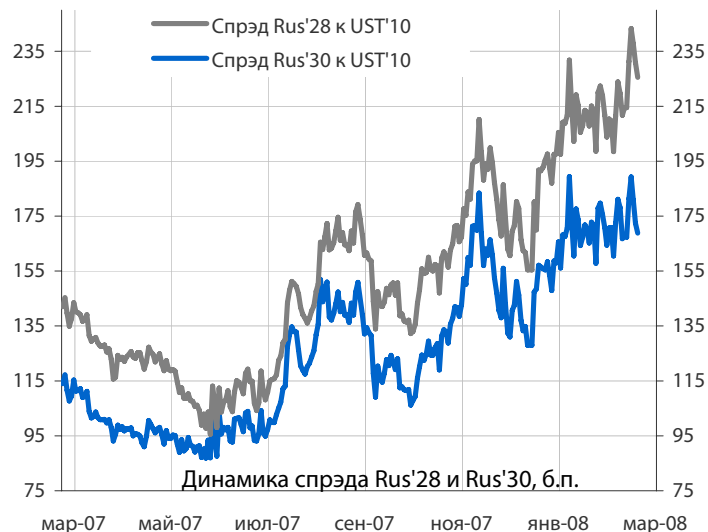
**Эльдорадо:** Сеть по торговле бытовой техникой "Эльдорадо" подозревается в неуплате налогов. По неофициальным данным, налоговые претензии могут составить 15 млрд. руб. Решение о привлечении компании к налоговой ответственности еще не вынесено. По словам представителей компании, общая сумма налоговых претензий к компании составила 8 млрд. руб.

**ТМК:** Трубная металлургическая компания, по итогам 2007 г. прогнозирует выручку выше \$4 млрд., что на 20% превысит показатель 2006 г. Показатель EBITDA, по прогнозу компании, вырастет в 2007 г. примерно на 15%. Рентабельность по этому показателю ожидается на уровне чуть ниже 2006 г., когда она составила 23,5%, из-за продолжающейся установки оборудования на одном из предприятий компании. Компания сообщила, что данные неаудированные и могут отличаться от аудированных показателей МСФО, которые будут представлены в мае.

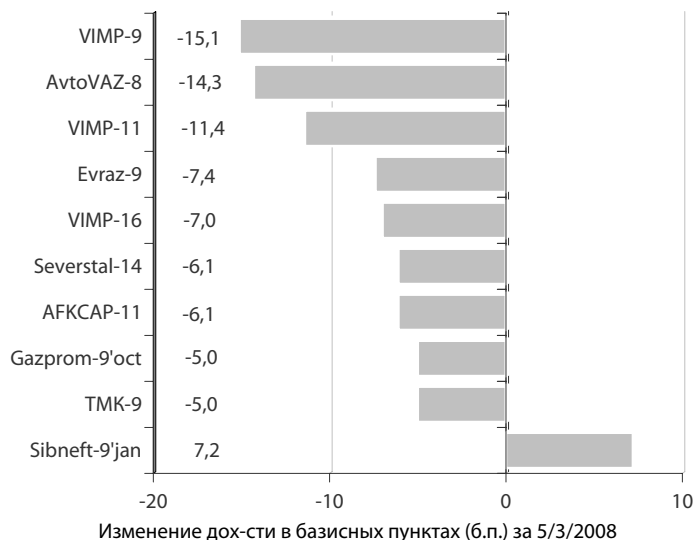
**Кривые доходности UST**



**Динамика спреда Rus'28 и Rus'30 к UST'10**



**Лидеры падения и роста рынка валютных корпоративных облигаций**



**Облигации казначейства США**

Доходность 10-летних гособлигаций США (UST'10) в среду выросла на 4 б.п. до уровня в 3,67% годовых на фоне вышедших данных макроэкономической статистики показавших, что сектор услуг в США, на который приходится почти 80% ВВП замедляется, но не так значительно, как предполагалось. Опубликованный вчера индекс деловой активности в сфере услуг в США за февраль составил 49,3, при прогнозах на уровне 47,8, в то время как предыдущее его значение составило 44,6. Мы ожидаем сегодня колебаний доходности UST'10 в районе 3,65% годовых.

Индикатор	5 мар	3-мес		12-мес макс.	12-мес мин.
		макс.	мин.		
UST'5 Ytm, %	2,57	3,64	2,47	5,21	2,47
UST'10 Ytm, %	3,67	4,28	3,44	5,30	3,44
UST'30 Ytm, %	4,49	4,67	4,20	5,40	4,20

**Суверенные еврооблигации РФ**

Спрэд доходности индикативного выпуска Россия-30 (Rus'30) к UST'10 сузился на 3 б.п. до величины в 169 б.п. в условиях опережающего роста доходности облигаций UST'10. Мы ожидаем сегодня колебаний спреда доходности между облигациями UST'10 и Rus'30 в районе 170 б.п.

Индикатор	5 мар	3-мес		12-мес макс.	12-мес мин.
		макс.	мин.		
Rus'30 Ytm, %	5,36	5,62	5,30	6,24	5,30
спрэд к UST'10	169	189	128	189	87
Rus'28 Ytm, %	5,93	6,02	5,71	6,32	5,71
спрэд к UST'10	226	243	155	243	96

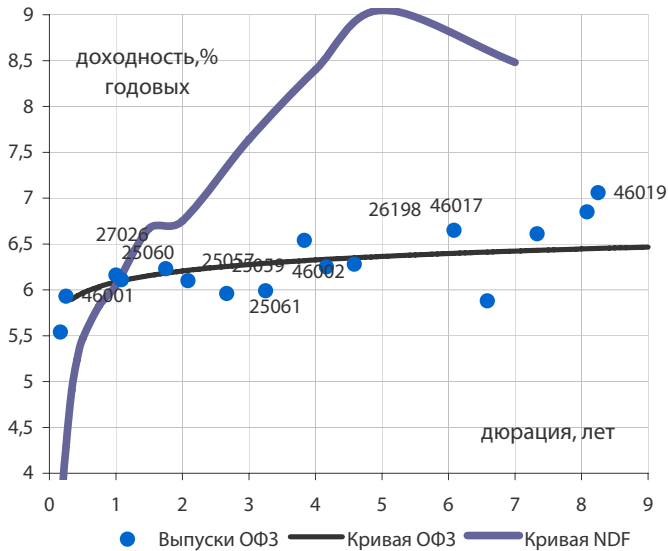
**Корпоративные еврооблигации**

Индикативные доходности российских корпоративных еврооблигаций в среду преимущественно снизились на фоне незначительного роста доходности базовых активов. Лидерами снижения индикативной доходности стали евробонды AvtoVAZ-8 и VIMP-9. Повышением индикативной доходности отметились облигации Sibneft-9. В потоке корпоративных новостей нам бы хотелось обратить внимание на предварительные результаты по МСФО Трубной металлургической компании (ТМК) по итогам 2007 г. в котором, как ожидается, ее выручка превысит \$4 млрд., увеличившись по сравнению с 2006 г. на 20%, а показатель EBITDA компании, вырастет примерно на 15%.

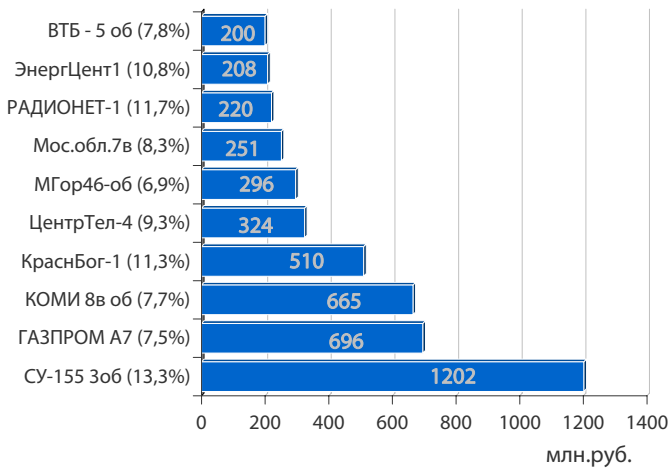
**Торговые идеи**

*Текущая доходность еврооблигаций ТМК в условиях хороших финансовых результатов компании, на наш взгляд, выглядит достаточно привлекательно.*

Кривые доходности ОФЗ и NDF на 5/3/2008



Лидеры оборота за 5/3/2008 (доход-сть по Close)

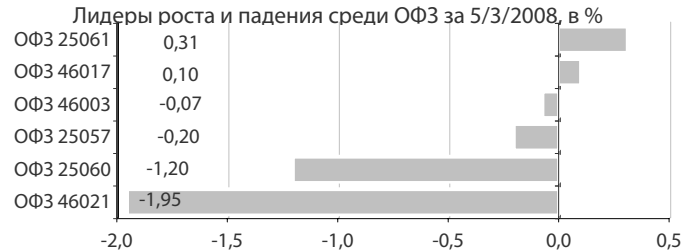


Лидеры и аутсайдеры 5/3/2008 (дох-сть по Close)



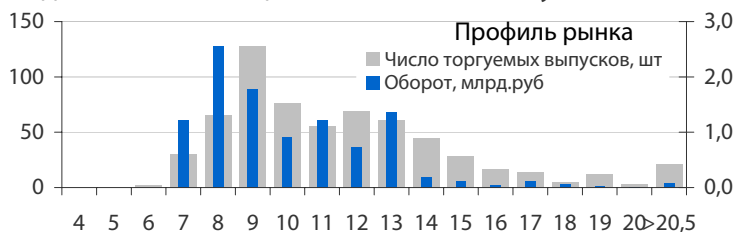
**Облигации федерального займа**

В среду на рынке госбумаг котировки ОФЗ изменились разнонаправленно. Лидером падения цен стал выпуск ОФЗ 46021 с дюрацией 7,3 года и выпуск ОФЗ 25060 с дюрацией 1,1 года. Небольшим повышением отметился выпуск ОФЗ 25061 с дюрацией 2,1 года. Отмена Минфином двух аукционов проявляет незаинтересованность инвесторов в госбумагах в преддверии ожидаемых в марте проблем с рублевой ликвидностью.



**Корпоративные облигации и облигации региональных и муниципальных органов власти (РиМОВ)**

На рынке рублевых корпоративных облигаций в среду отмечались разнонаправленные изменения цен во всех эшелонах выпусков, причем количество выросших и снизившихся в цене бумаг было приблизительно одинаковым. Обороты рыночных торгов вчера сохранились на прежнем уровне, а обороты в режиме переговорных сделок выросли почти в 2 раза. Поддержку рынку в среду оказало улучшение ситуации с рублевой ликвидностью. Ставки краткосрочных рублевых МБК вчера опустились ниже уровня в 4,0% годовых. Объем сделок репо с Банком России сократился на 30 млрд. руб. с 76,6 млрд. руб. который был отмечен днем ранее. В лидерах по объему торгов вчера были преимущественно облигации с доходностью 8-9% и 13% годовых. Цены облигаций, ставших лидерами по обороту торгов, вчера изменились разнонаправленно. Лидерами снижения цен среди облигаций с наибольшим оборотом торгов стали облигации ЦентрТел-4 с доходностью 9,3% годовых, снизившиеся в цене на 0,26%, а также выпуск ФСК ЕЭС-02 с доходностью 8,0% годовых, понизившийся в цене на 0,15%. В лидерах повышения цен среди выпусков с наибольшим оборотом торгов оказались облигации КОМИ 8в об, с доходностью 7,7% годовых, выросшие в цене на 1,5%, а также выпуск Хабаровскб с доходностью 8,3% годовых, повысившийся в цене на 0,75%. В условиях нормализации ситуации с рублевой ликвидностью мы ожидаем сегодня преимущественного снижения доходности в облигациях 1-2 эшелона выпусков.



<b>четверг 6 марта 2008 г.</b>		<b>0,885</b>	<b>млрд. руб.</b>
<input type="checkbox"/>	Гадострой-Инвест-01	0,450	млрд. руб.
<input type="checkbox"/>	Финансы-А.П.И.-01	0,435	млрд. руб.
<b>среда 12 марта 2008 г.</b>		<b>2,250</b>	<b>млрд. руб.</b>
<input type="checkbox"/>	Томская область - 34034	1,000	млрд. руб.
<input type="checkbox"/>	ПЧРБ-Финанс-01	1,250	млрд. руб.
<b>вторник 18 марта 2008 г.</b>		<b>5,000</b>	<b>млрд. руб.</b>
<input type="checkbox"/>	Еврокоммерц-05	5,000	млрд. руб.
<input type="checkbox"/>	МКБ-04	2,000	млрд. руб.
<b>понедельник 7 апреля 2008 г.</b>		<b>0,690</b>	<b>млрд. руб.</b>
<input type="checkbox"/>	Мехпрачечная Вчд-1 Доп Юужд	0,690	млрд. руб.

## Выплаты купонов

Дата	Сумма	Единица измерения
<b>четверг 6 марта 2008 г.</b>	<b>150,54</b>	<b>млн. руб.</b>
□ Россия, 34001( ГСО-ППС)	79,26	млн. руб.
□ Альянс Русский Текстиль, 2	44,50	млн. руб.
□ Банк Спурт, 2	26,78	млн. руб.
<b>пятница 7 марта 2008 г.</b>	<b>245,20</b>	<b>млн. руб.</b>
□ Московское областное ипотечное агентство, 2	107,58	млн. руб.
□ Куйбышевазот-инвест, 2	87,76	млн. руб.
□ Талосто-Финанс, 1	49,86	млн. руб.
<b>понедельник 10 марта 2008 г.</b>	<b>25,43</b>	<b>млн. руб.</b>
□ ОСМО Капитал, 1	25,43	млн. руб.
<b>вторник 11 марта 2008 г.</b>	<b>624,17</b>	<b>млн. руб.</b>
□ Московская объединённая электросетевая компа	240,84	млн. руб.
□ МиГ-Финанс, 2	133,14	млн. руб.
□ ЮНИМИЛК Финанс, 1	97,24	млн. руб.
□ ВолгаТелеком, 4	59,76	млн. руб.
□ Нутринвестхолдинг, 01	28,42	млн. руб.
□ ЮТэйр-Финанс, 2	24,81	млн. руб.
□ Костромская область, 31004	21,94	млн. руб.
□ Камская долина-Финанс, 3	15,78	млн. руб.
□ Хлебозавод №28, 2	2,24	млн. руб.
<b>среда 12 марта 2008 г.</b>	<b>7466,55</b>	<b>млн. руб.</b>
□ Россия, 46018	2984,52	млн. руб.
□ Россия, 46014	2782,56	млн. руб.
□ Россия, 46001	748,20	млн. руб.
□ Россия, 28002	438,77	млн. руб.
□ Россия, 27026	279,20	млн. руб.
□ ЕБРР, 3	125,63	млн. руб.
□ ЮТК, 4	81,05	млн. руб.
□ Электроника, АКБ, 2	16,21	млн. руб.
□ ИАЖС Республики Хакасия, 1	10,42	млн. руб.
<b>четверг 13 марта 2008 г.</b>	<b>1242,26</b>	<b>млн. руб.</b>
□ Банк Русский стандарт, 5	211,90	млн. руб.
□ Макси – Групп, 1	209,43	млн. руб.
□ ТАИФ-Финанс, 1	167,92	млн. руб.
□ ТехноНИКОЛЬ-Финанс, 2	145,11	млн. руб.
□ ГЛОБЭКСБАНК, 1	110,30	млн. руб.
□ Восток-Сервис-Финанс, 1	82,20	млн. руб.
□ Татэнерго, 1	72,18	млн. руб.
□ ЭРКОНПРОДУКТ, 1	68,21	млн. руб.
□ Якутскэнерго, 2	51,40	млн. руб.
□ Северо-Западный Телеком, 4	40,38	млн. руб.
□ Белый фрегат, 1	37,40	млн. руб.
□ Самарская область, 25002	34,00	млн. руб.
□ Астрахань, 25001	11,84	млн. руб.
<b>пятница 14 марта 2008 г.</b>	<b>144,91</b>	<b>млн. руб.</b>
□ ЛОМО, 3	61,64	млн. руб.
□ Инком-Лада, 3	54,84	млн. руб.
□ УРСА Банк, 2	28,43	млн. руб.

## Погашения и оферты

Дата	Сумма	Единица измерения
<b>четверг 6 марта 2008 г.</b>		
□ Россия, 34001( ГСО-ППС)	погашение	6,00 млрд. руб.
□ Сев-Зап Телеком, 3	оферта	3,00 млрд. руб.
□ Рыбинский каб. з-д, 1	оферта	1,00 млрд. руб.
<b>пятница 7 марта 2008 г.</b>		
□ Мелькомбинат в Сок., 1	оферта	1,00 млрд. руб.
<b>пятница 7 марта 2008 г.</b>		
□ Мелькомбинат в Сок., 1	оферта	1,00 млрд. руб.
<b>вторник 11 марта 2008 г.</b>		
□ Костромская область, 31004	погашение	0,80 млрд. руб.
<b>среда 12 марта 2008 г.</b>		
□ Россия, 28002	погашение	8,80 млрд. руб.
<b>четверг 13 марта 2008 г.</b>		
□ ГЛОБЭКСБАНК, 1	оферта	2,00 млрд. руб.
□ Татэнерго, 1	погашение	1,50 млрд. руб.
□ ЭРКОНПРОДУКТ, 1	оферта	1,20 млрд. руб.
<b>пятница 14 марта 2008 г.</b>		
□ МиГ-Финанс, 2	оферта	3,00 млрд. руб.
□ ЮТэйр-Финанс, 2	оферта	1,00 млрд. руб.
<b>суббота 15 марта 2008 г.</b>		
□ ПАВА, 1	оферта	0,35 млрд. руб.
<b>понедельник 17 марта 2008 г.</b>		
□ Банк России, 4-03-21BR0-7	погашение	250 млрд. руб.
□ Макси – Групп, 1	оферта	3,00 млрд. руб.
□ Восток-Сервис-Финанс, 1	оферта	1,50 млрд. руб.
<b>четверг 20 марта 2008 г.</b>		
□ Группа ЛСР(ОАО), 1	погашение	1,00 млрд. руб.
□ Питер-Лада Финанс, 1	оферта	0,20 млрд. руб.
<b>пятница 21 марта 2008 г.</b>		
□ ВТБ, 4	оферта	5,00 млрд. руб.
□ Восточный Экспресс Банк, 1	оферта	1,50 млрд. руб.

**четверг 6 марта 2008 г.**

- 08:00 Япония: Индекс совпадающих индикаторов за январь Прогноз - 22.2
- 08:00 Япония: Индекс опережающих индикаторов за январь Прогноз - 30.0
- 14:00 Германия: Заказы в секторе обрабатывающей промышленности за январь Прогноз - -0.4% м/м, 9.9% г/г
- 15:00 Великобритания: Решение по процентной ставке Банка Англии Прогноз - 5.25%
- 15:45 Еврозона: Решение по процентной ставке ЕЦБ. Прогноз - 4.00%
- 16:30 США: Количество заявок на пособие по безработице за неделю до 1 марта Прогноз - 360 тыс.
- 18:00 США: Продажи на рынке жилья за январь
- 18:30 США: Запасы природного газа за неделю до 29 февраля
- 23:00 США: Притоки капитала по данным Казначейства США за февраль

**пятница 7 марта 2008 г.**

- 14:00 Германия: Производство в промышленном секторе за январь Прогноз - 0.3% м/м, 4.6% г/г
- 14:00 Еврозона: Индекс опережающих индикаторов за январь
- 16:30 США: Средняя почасовая оплата труда за февраль
- 16:30 США: Средняя продолжительность рабочей недели за февраль Прогноз - 33.7
- 16:30 США: Уровень безработицы за февраль Прогноз - 5.0%
- 16:30 США: Количество новых рабочих мест за февраль Прогноз - 25 тыс.
- 23:00 США: Потребительское кредитование за январь Прогноз - \$7.0 млрд.

**понедельник 10 марта 2008 г.**

- 10:00 Германия: Баланс внешней торговли в январе
- 10:00 Германия: Индекс расходов на оплату труда за IV квартал
- 12:30 Великобритания: Промышленное производство в январе
- 12:30 Великобритания: Денежная масса в узком определении в феврале
- 12:30 Великобритания: Индекс цен производителей (PPI) за март
- 13:00 Еврозона: Текущий счет платежного баланса за IV квартал, первая оценка
- 17:00 США: Товарно-материальные запасы в оптовой торговле в январе

**вторник 11 марта 2008 г.**

- 12:30 Великобритания: Отчет Совета ипотечных кредиторов за январь
- 12:30 Великобритания: Индекс цен на жилье за январь
- 13:00 Германия: Индекс экономических ожиданий ZEW за март
- 15:55 США: Индекс розничных продаж Redbook за неделю 2-8 марта

**ОАО «Промсвязьбанк»**

109052, Москва,  
ул. Смирновская, 10, стр. 22

**Круглосуточная  
информационно-справочная служба банка:**

8 800 555-20-20 (звонок из регионов РФ бесплатный)  
+7 (495) 787-33-34

**Инвестиционный департамент**

т.: +7 (495) 777-10-20 доб. 70-53-03, 70-20-00  
ф.: +7 (495) 777-10-20 доб. 70-47-37  
E-mail: [ib@psbank.ru](mailto:ib@psbank.ru)

**Руководство****Зибарев Денис Александрович**

[Zibarev@psbank.ru](mailto:Zibarev@psbank.ru)

Руководитель департамента

70-47-77

**Тулинов Денис Валентинович**

[Tulinov@psbank.ru](mailto:Tulinov@psbank.ru)

Руководитель департамента

70-47-38

**Субботина Мария Александровна**

[Subbotina@psbank.ru](mailto:Subbotina@psbank.ru)

Заместитель руководителя департамента

70-47-33

**Аналитическое управление****Бобовников Андрей Игоревич**

[Bobovnikov@psbank.ru](mailto:Bobovnikov@psbank.ru)

Начальник отдела

70-47-31

**Шагов Олег Борисович**

[Shagov@psbank.ru](mailto:Shagov@psbank.ru)

Главный специалист

70-47-34

**Крусткалн Ян Эдуардович**

[Krustkaln@psbank.ru](mailto:Krustkaln@psbank.ru)

Главный специалист

70-47-32

**Жариков Евгений Юрьевич**

[Zharikov@psbank.ru](mailto:Zharikov@psbank.ru)

Ведущий специалист

70-47-35

**Захаров Антон Александрович**

[Zakharov@psbank.ru](mailto:Zakharov@psbank.ru)

Специалист

70-47-75

**Управление торговли и продаж****Павленко Анатолий Юрьевич**

[APavlenko@psbank.ru](mailto:APavlenko@psbank.ru)

Треjder

Прямой: +7(495)705-90-69

+7(495)777-10-20 доб. 70-47-23

**Рыбакова Юлия Викторовна**

[Rybakova@psbank.ru](mailto:Rybakova@psbank.ru)

Треjder

Прямой: +7(495)705-90-68

+7(495)777-10-20 доб. 70-47-41

Настоящий информационно-аналитический обзор предоставляется исключительно в информационных целях и не содержит рекомендаций или предложений о совершении сделок. ОАО «Промсвязьбанк» уведомляет, что использование представленной информации не обеспечивает защиту от убытков или получение прибыли. ОАО «Промсвязьбанк» и его сотрудники не несут ответственности за полноту и точность предоставленной информации, а также последствия её использования, и оставляют за собой

право пересмотреть её содержание в любой момент без предварительного уведомления.

Настоящим уведомляем всех заинтересованных лиц о том, что при подготовке обзора использовалась информация, полученная из сети Интернет, а также других открытых источников информации, рассматриваемых нами на момент публикации как достоверные.

ОАО «Промсвязьбанк», Москва, ул. Смирновская, 10, т.: 777-10-20, web-сайт: [www.psbank.ru](http://www.psbank.ru)

Аналитическое управление Инвестиционного Департамента, т. 777-10-20(доб. 704733), e-mail: [ib@psbank.ru](mailto:ib@psbank.ru)