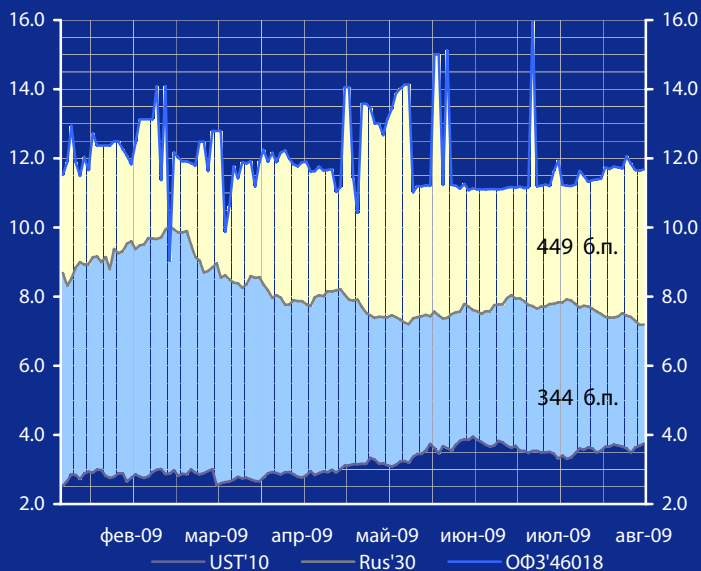
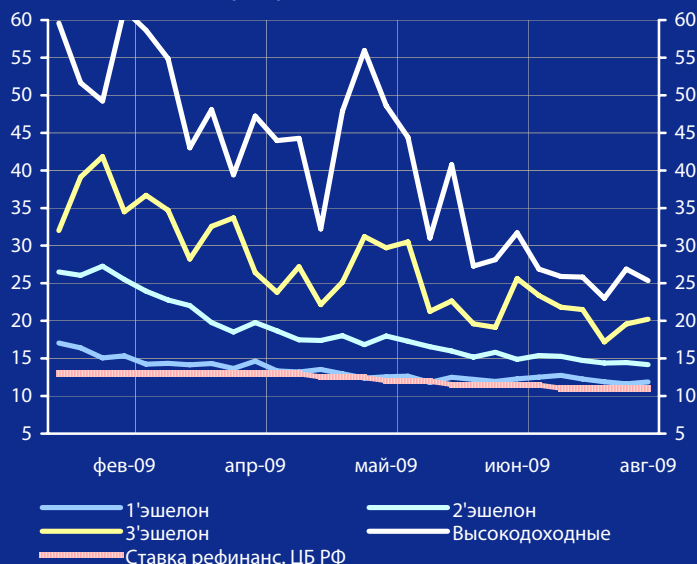


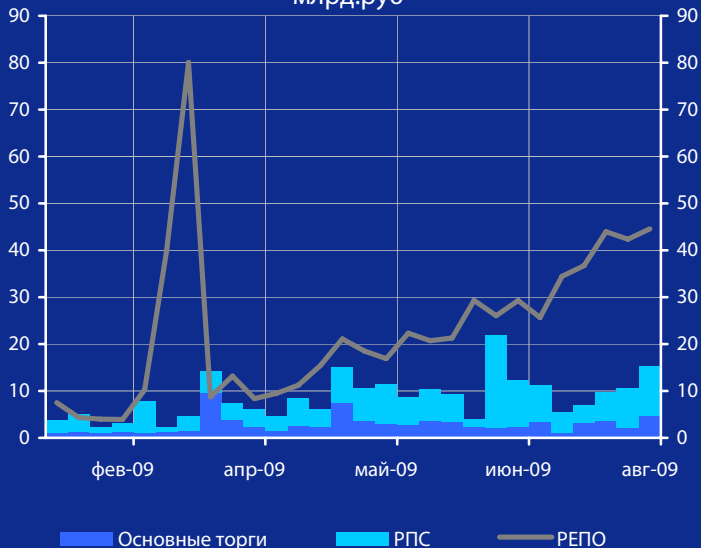
Доходность UST'10, Rus'30 и ОФЗ'46018, %



Доходность корпоративных облигаций, % годовых



Обороты торгов корпоративными облигациями, млрд.руб



# Панорама

## Краткий обзор долговых рынков

Четверг 6 августа 2009 года

### Ключевые индикаторы рынка

Тикер	5 авг	3м max	3м min	12м max	12м min
UST'10, %	3.75	3.95	3.09	4.08	2.08
Rus'30, %	7.19	8.04	7.19	12.55	5.61
ОФЗ'46018, %	11.68	15.95	11.02	15.95	7.25
Libor \$ 3М, %	0.47	0.97	0.47	4.82	0.47
Euribor 3М, %	0.88	1.33	0.88	5.39	0.88
Mibor 3М, %	11.65	14.57	11.65	30.88	6.38
EUR/USD	1.442	1.443	1.330	1.543	1.245
USD/RUR	31.17	32.85	30.55	36.34	23.63

### Мировые рынки облигаций

Несмотря на достаточно противоречивую макроэкономическую статистику, опубликованную вчера, котировки treasuries продолжили свое 3-дневное снижение на фоне предстоящих аукционов, о которых объявило Казначейство.

[См. стр. 3](#)

### Суверенные облигации РФ

Рост запасов нефти в США, о котором вчера объявило Министерство энергетики страны, несколько охладил пыл инвесторов по покупкам бумаг нефтедобывающих стран.

[См. стр. 3](#)

### Корпоративные рублевые облигации

Все внимание инвесторов в среду было приковано к первичному рынку – вчера размещался 6 выпуск Северо-Западного Телекома, 56 выпуск Москвы, а также закрывалась книга заявок по выпускам БО ЛУКОЙЛА.

[См. стр. 4](#)

### Новости и комментарии

Банк ВТБ по РСБУ за январь-июль 2009 г. получил убыток 9,71 млрд. руб. против прибыли в 8,349 млрд. руб. годом ранее.

[См. стр. 2](#)

### Календарь событий сегодня

США: Количество заявок на пособие по безработице за неделю до 1 августа.

[См. стр. 6](#)

### Макроэкономические индикаторы РФ

			Изменение
ВВП (к тому же периоду прошлого года)	-10.1%	8.0%	-18.1%
	(6 мес.2009г.)	(6 мес.2008г.)	
Инфляция (индекс потребительских цен)	8.1%	9.3%	-1.2%
	(7 мес. 2009г.)	(7 мес. 2008г.)	
Денежная база (млрд. руб.)	4 967.6	4 712.3	255.3
	(01.07.2009)	(01.06.2009)	
Международные резервы (\$, млрд.)	412.6	404.2	8.4
	(01.07.2009)	(01.06.2009)	
Остатки на к/с банков *)	419.7	429.0	-9.3
Депозиты банков в ЦБ *)	459.7	444.0	15.7
Сальдо операций ЦБ РФ *)	17.2	32.0	-14.8
*) в млрд. руб. на дату (06.08.2009) (05.08.2009)			

## Макроэкономика и банковская система

**Инфляция** в РФ с 28 июля по 3 августа 2009 г. составила 0,1%, с начала года - 8,1% (в 2008 г. с начала года - 9,4%, в целом за август - 0,4%), сообщает Росстат.

*Недельная инфляция продолжает находиться на уровне 0,1%. Вместе с тем, при продолжении данной тенденции инфляция в августе может второй месяц подряд превысить уровень месячной инфляции 2008 г. как минимум на 10 б.п.*

**Правительство РФ** приняло предложение Минфина окончательно урегулировать обязательства России по внешнему долгу бывшего СССР перед Лондонским клубом кредиторов, выплатив до \$34 млн. Долг, возможно, будет погашен не полностью: держатели долговых обязательств на сумму около \$9 млн. никогда не заявляли требований по урегулированию, а идентифицировать этих кредиторов пока не удалось.

**Профицит консолидированных бюджетов** субъектов РФ на 1 июня 2009 г. составил 99,6 млрд. руб. против профицита на 1 июля 2008 г. 473,3 млрд. руб., сообщил Минфин. Дефицит бюджета на 1 июля 2009 г. наблюдался в 23 субъектах РФ. Просроченная кредиторская задолженность субъектов РФ в I п/г 2009 г. увеличилась на 11,88% - до 65 млрд. руб. Государственный долг субъектов РФ на 1 июля составил 726,4 млрд. руб., что на 45% больше, чем годом ранее.

**Ипотека:** в I п/г 2009 г. в Москве совершено всего 1937 сделок по покупке квартир с использованием ипотечных кредитов, констатирует компания BLACKWOOD, ссылаясь на данные управления Федеральной регистрационной службы по Москве. Доля ипотечных сделок снизилась по сравнению январем-июнем 2008 г. на 70%.

## Новости рынка облигаций

**ТМК:** владельцы выпуска LPN ТМК, выпущенных на \$600 млн., одобрили изменение условий займа и досрочный выкуп бумаг компанией. На состоявшемся накануне внеочередном собрании держателей нот последние одобрили план, предложенный компанией 8 июля с.г.

**Уралсвязьинформ** может начать размещение биржевых облигаций осенью 2009 г., сообщил РБК источник в Связь-банке (организатор выпусков). По его словам, в настоящее время принимается решение о сроках и объемах размещения биржевых облигаций, так как в связи с ситуацией на рынке все 10 выпусков, скорее всего, размещаться не будут.

**Министерство финансов РФ** разместило ОФЗ 25067 на 12,14 млрд. руб. по средневзвешенной доходности 11,97% годовых. Объем спроса по номиналу составил 18,25 млрд. руб. Доходность по цене отсечения составила 12,12% годовых.

*На последних аукционах по размещению ОФЗ Минфин стал стремиться предоставить инвесторам небольшую премию к рынку. По нашим оценкам, в со-*

*ответствии с кривой ОФЗ (по выпускам 25064 и 25065) премия по средневзвешенной доходности составила 19 б.п., по цене отсечения - 34 б.п.*

**Москомзайм** разместил облигации на 2,6 млрд. руб. из 56 выпуска объемом 20 млрд. руб. под 14,11% годовых, выполнив программу заимствований на 2009 г., сообщил первый замруководителя Москомзайма А.Коваленко. В ходе аукциона было подано 135 заявок от 37 участников, 43 из которых были удовлетворены. На сегодняшний день Москва привлекла на внутреннем рынке заемных средств на сумму 90 млрд. руб., что соответствует увеличенному плану привлечения заимствований.

*Итоги аукциона можно назвать успешными - доходность оказалась ниже наших ожиданий (14,5% - 14,8% годовых) и фактически лежит на кривой Москвы без премии к рынку.*

**Московский Кредитный Банк** 11 августа начнет размещение облигаций серии 06 на сумму 2 млрд. руб., говорится в сообщении банка. Срок обращения выпуска составит 3 года с даты начала размещения, оферта - через 1 год.

**Северо-Западный Телеком** полностью разместил облигации 6 выпуска, эмитированных на 3 млрд. руб., ставка первого купона определена в размере 11,7%, говорится в официальных документах компании.

*Таким образом, доходность по выпуску к 2-летней оферте по цене 102,5% составила 13,44% годовых, что оказалось ниже наших ожиданий. Спрэд к кривой МТС при этом составил всего 4 б.п., а дисконт к БО Дальсвязи - 45 б.п. Таким образом, по нашему мнению, потенциал роста бумаг на вторичном рынке весьма скромный и в первую очередь будет определяться дальнейшим движением рынка.*

## Новости эмитентов

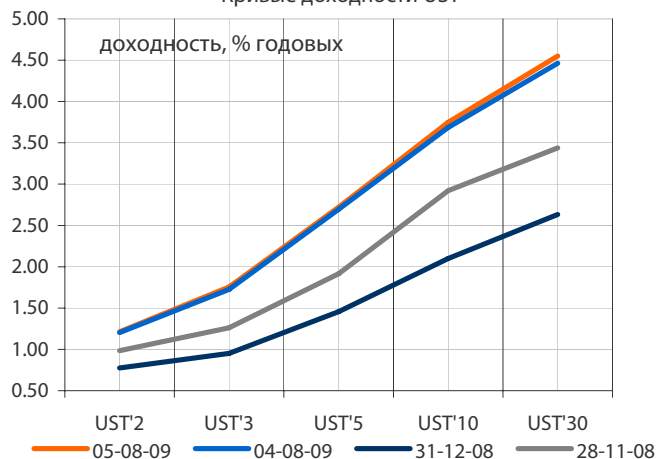
**Транснефть** договорилась со Сбербанком о понижении ставок в рамках кредитной линии в 145 млрд. руб. до не более чем 13% годовых. Ранее компания заявляла, что может рефинансировать задолженность перед Сбербанком из кредита Китайского банка развития из-за высокой процентной ставки российской кредитной организации, доходящей до 18%.

**Банк ВТБ** по РСБУ за январь-июль 2009 г. получил убыток 9,71 млрд. руб. против прибыли в 8,349 млрд. руб. годом ранее. Уменьшение чистого убытка на 16,74 млрд. руб. в июле связано с разовыми доходами от выплаты дивидендов и признания обязательств дочерних организаций перед ВТБ. Объем просроченных ссуд на 1 августа достиг 5% кредитного портфеля.

*Напомним, что чистый убыток ВТБ за январь-июнь 2009 г. составил 26,45 млрд. руб. Мы отмечаем, что с учетом снижения расходов на создание резервов на возможные потери по ссудам в 3 квартале ВТБ имеет все шансы показать рост прибыльности. Объем резервов на 1 августа снизился до 5% от корпоративного кредитного портфеля, по сравнению с 7,1% на 1 апреля с.г.*

*По материалам газет «Ведомости», «Коммерсант», а также Reuters, interfax.ru, prime-tass.ru, rbc.ru, akm.ru, cbonds.info и др.*

Кривые доходности UST

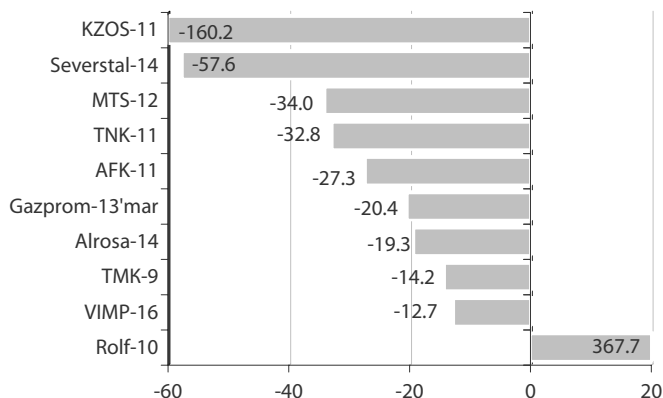


Индикатор	5 авг	3-мес макс.	3-мес мин.	12-мес макс.	12-мес мин.
UST'2 Ytm, %	1.21	1.40	0.84	2.58	0.65
UST'5 Ytm, %	2.72	2.92	1.96	3.32	1.26
UST'10 Ytm, %	3.75	3.95	3.09	4.08	2.08
Rus'30	7.19	8.04	7.19	12.55	5.61
спрэд к UST'10	344.00	461.70	344.00	919.00	159.40
Rus'28 Ytm, %	7.80	8.40	7.80	11.46	6.04
спрэд к UST'10	405.00	509.20	403.80	904.80	199.20

Динамика спреда Rus'28 и Rus'30 к UST'10



Лидеры падения и роста рынка валютных корпоративных облигаций



Изменение доходности в базисных пунктах (б.п.) за 5/8/2009

## Облигации казначейства США

Несмотря на достаточно противоречивую макростатистику, опубликованную вчера, котировки treasuries продолжили свое 3-дневное снижение на фоне предстоящих аукционов, о которых объявило Казначейство. В результате по итогам среды доходность UST'10 увеличилась на 6 б.п. – до 3,75%, UST'30 – на 9 б.п. – до 4,55% годовых. На следующей неделе Казначейство США продолжит наводнять рынок новыми выпусками американского госдолга на \$75 млрд. - \$37 млрд. UST'3, \$23 млрд. UST'10 и \$15 млрд. UST'30. Кроме того, Goldman Sachs повысил свой прогноз на II п/г по росту ВВП США с 1% до 3% в годовом исчислении, что негативно отразилось на динамике низкодоходных treasuries. Вместе с тем, вчерашние статданные пока не подтверждают быстрого восстановления - индекс деловой активности в сфере услуг (ISM index) в июле 2009 г. снизился на 0,6 пункта - до 46,4 пункта при ожидании 48,2 пунктов. При этом довольно позитивным оказался опубликованный одновременно с ISM доклад Министерства торговли США - объем промышленных заказов за июнь с.г. неожиданно вырос на 0,4% - до \$349,03 млрд. Однако с рынка труда по-прежнему не приходят позитивные новости - по данным Automatic Data Processing, число рабочих мест в частном секторе США в июле снизилось больше прогнозной величины - на 371 тыс. после сокращения на 463 тыс. в июне, тогда как инвесторы рассчитывали на сокращение в 345 тыс. рабочих мест. Сохранение напряженной ситуации на рынке труда может на длительный срок растянуть выход страны из рецессии. Нобелевский лауреат по экономике Дж.Стиглиц заявил вчера, что он ожидает очень медленного восстановления экономики. Сегодня определяющими станут данные Министерства труда США о ситуации с безработицей в стране за июль т.г. - ожидается сокращение 328 тыс. мест за месяц при уровне безработицы 9,6% - максимума за последние 26 лет. На этом фоне в Японии котировки treasuries подрастают.

## Суверенные еврооблигации РФ

Рост запасов нефти в США, о котором вчера объявило Министерство энергетики страны, несколько охладил пыл инвесторов по покупкам бумаг нефтедобывающих стран. Таким образом, по итогам торгов в среду индикативная доходность выпуска Rus'30 консолидировалась на 7,19% годовых, оставшись на минимальном уровне с октября 2008 г. Спрэд между российскими и американскими бумагами (Rus'30 и UST'10) сузился на 6 б.п. - до 349 б.п. Индекс EMBI+ продолжил снижение на 11 б.п. - до 341 б.п. Запасы нефти в США за минувшую неделю увеличились на 1,67 млн. барр. - до 349,5 млн. барр., что превысило ожидания инвесторов, предполагавших рост на 0,6 млн. барр. На этом фоне нефть попыталась скорректироваться со своего 7-недельного максимума. Однако сегодня уже наблюдается позитивная динамика нефтяных котировок, что, вероятно, окажет поддержку госбумагам РФ.

## Корпоративные еврооблигации

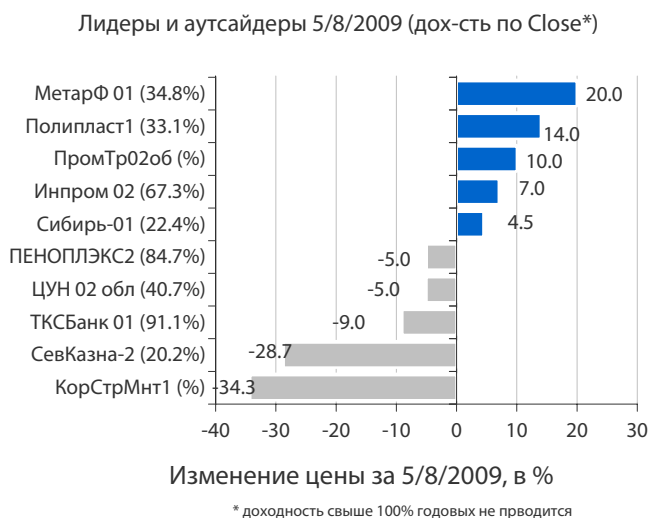
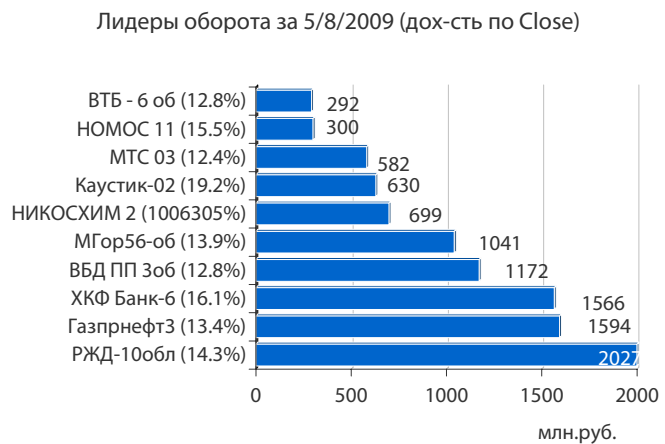
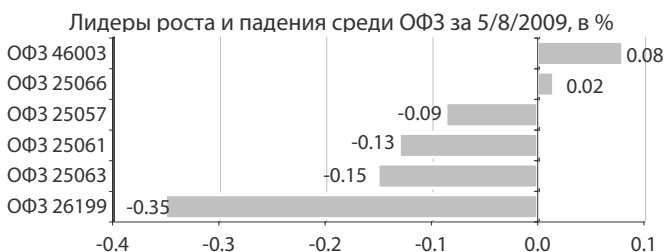
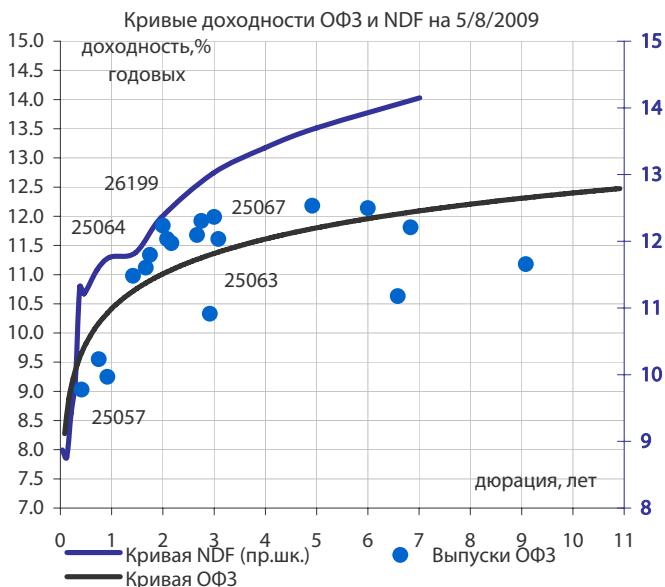
В корпоративном сегменте евробондов на вчерашних торгах наблюдалась спокойная ситуация – рынок плавно подрастает, объемы торгов небольшие, ажиотажа не наблюдается. В целом, как показывает практика, для коррекции на рынке необходим серьезный негатив, поводов для которого пока нет. В связи с этим текущие умеренно позитивные тенденции на рынке сохраняются.

## Облигации федерального займа

- Вчерашний аукцион Минфина по размещению нового среднесрочного выпуска ОФЗ 25067, как и ожидалось, прошел весьма успешно – регулятор разместил на рынке бумаг на 12,14 млрд. руб. по средневзвешенной доходности 11,97% годовых. После аукциона на рынке было продано еще 160 тыс. бумаг. Объем спроса по номиналу составил 18,25 млрд. руб. при предложении 15 млрд. руб. Доходность по цене отсечения составила 12,12% годовых.
- Хотя доходность несколько превысила наши ожидания (11,8% - 11,9% годовых), это позитивный момент, что Минфин все же готов предоставлять небольшую премию при первичном размещении. Кроме того, на размещениях стали заметны российские участники, приобретающие существенные позиции бумаг, что говорит «выздоровлении» банковской системы после кризиса.
- Учитывая стабильность национальной валюты и высокую банковскую ликвидность мы ожидаем сохранения высокого спроса на ОФЗ, которые участники активно используют для carry trade и рефинансирования в ЦБ.

## Корпоративные облигации и РИМОВ

- Все внимание инвесторов в среду было приковано к первичному рынку – вчера размещался 6 выпуск Северо-Западного Телекома, 56 выпуск Москвы, а также закрывалась книга заявок по выпускам БО ЛУКОЙЛА.
- Северо-Западный Телеком вчера полностью разместил облигации 6 выпуска, эмитированных на 3 млрд. руб. при спросе более 13 млрд. руб. Ставка купона определена в размере 11,7%, что соответствует доходности по выпуску к 2-летней оферте по цене 102,5% 13,44% годовых. По нашему мнению, бумага разместилась с нулевой премией к рынку – спрэд к кривой МТС при этом составил всего 4 б.п., а дисконт к БО Дальсвязи – 45 б.п. Столь низкая доходность по выпуску обязана ограниченному числу участников аукциона, которые выставили существенные объемы на данном уровне. В связи с этим, ликвидность бумаги на вторичном рынке может быть невысокой.
- Москва также разместила 56 выпуск фактически без премии к рынку. Объем размещения составил на 2,6 млрд. руб., доходность - 14,11% годовых при наших ожиданиях 14,5% - 14,8% годовых.
- ЛУКОЙЛ вчера установил ставку купона по 3-летним биржевым облигациям серий БО-1 - БО-5 в размере 13,35% годовых, что соответствует доходности 13,82% годовых. Участники размещения получили небольшую премию к рынку – порядка 50 б.п. Сегодня с утра на форвардах бумаги торгуются уже по цене 101% от номинала с доходностью 13,3% (наш прогноз по доходности 13,0% - 13,5% годовых). Таким образом, БО ЛУКОЙЛА по доходности сравнялись с Газпром нефть, 3 (13,37% годовых).
- Высокий спрос на новые выпуски мы связываем со стабилизацией ситуации в банковской системе – за счет избытка ликвидности инвесторы начинают активно формировать портфели, за счет чего рынок рублевых бондов существенно вырос за последние месяцы. Пока текущие доходности предполагают премию к ставке РЕПО ЦБ, однако многие игроки стремятся переложить инвестиции в более длинные бумаги, где еще можно получить доходность на уровне 14% годовых.



**Выплаты купонов**

Дата	Сумма	Единица измерения
<b>четверг 6 августа 2009 г.</b>	<b>995.00</b>	<b>млн. руб.</b>
□ Газпром, 6	173.25	млн. руб.
□ Комплекс Финанс, 1	77.29	млн. руб.
□ Завод Арсенал, 3	20.94	млн. руб.
□ СОРУС КАПИТАЛ, 1	47.87	млн. руб.
□ Мираторг Финанс, 1	180.75	млн. руб.
□ Синтерра, 1	164.55	млн. руб.
□ Группа ЛСР(ОАО), 2	330.35	млн. руб.
<b>пятница 7 августа 2009 г.</b>	<b>639.83</b>	<b>млн. руб.</b>
□ Евростиль, 1	2.17	млн. руб.
□ Крайинвестбанк, 1	36.80	млн. руб.
□ Банк Москвы, 2	585.90	млн. руб.
□ ИФК РФА-Инвест, 1	14.96	млн. руб.
<b>понедельник 10 августа 2009 г.</b>	<b>89.01</b>	<b>млн. руб.</b>
□ Стратегия-лизинг, 2	15.58	млн. руб.
□ РК-Газсетьсервис, 2	59.84	млн. руб.
□ Престиж-Экспресс-Сервис, 1	3.93	млн. руб.
□ ИК Стратегия, 2	9.66	млн. руб.
<b>вторник 11 августа 2009 г.</b>	<b>1 165.04</b>	<b>млн. руб.</b>
□ Эйрюнион, 1	20.57	млн. руб.
□ ГАЗ-финанс, 1	448.75	млн. руб.
□ Полесье, 1	19.95	млн. руб.
□ ПФ ТрансТехСервис, 1	39.89	млн. руб.
□ Ивановская область, 34001	21.19	млн. руб.
□ Далур-Финанс, 1	36.30	млн. руб.
□ ВТБ 24, 2	578.40	млн. руб.
<b>среда 12 августа 2009 г.</b>	<b>10 545.71</b>	<b>млн. руб.</b>
□ Санкт-Петербург, 26006	249.50	млн. руб.
□ Газпром, 4	204.95	млн. руб.
□ Россия, 46017	1 596.00	млн. руб.
□ Белгородская область, 31001	41.78	млн. руб.
□ Россия, 46002	2 782.56	млн. руб.
□ Банк Русский стандарт, 6	448.74	млн. руб.
□ Россия, 46020	4 645.35	млн. руб.
□ Тверская область, 34001	24.53	млн. руб.
□ Фортум (ТГК-10), 2	243.10	млн. руб.
□ Россия, 25063	309.20	млн. руб.

**Планируемые выпуски облигаций**

Дата	Сумма	Единица измерения
<b>пятница 7 августа 2009 г.</b>	<b>15.00</b>	<b>млрд. руб.</b>
□ ЛУКОЙЛ, БО-1	5.00	млрд. руб.
□ ЛУКОЙЛ, БО-2	5.00	млрд. руб.
□ ЛУКОЙЛ, БО-3	5.00	млрд. руб.
<b>понедельник 10 августа 2009 г.</b>	<b>10.00</b>	<b>млрд. руб.</b>
□ ЛУКОЙЛ, БО-4	5.00	млрд. руб.
□ ЛУКОЙЛ, БО-5	5.00	млрд. руб.
<b>вторник 11 августа 2009 г.</b>	<b>4.50</b>	<b>млрд. руб.</b>
□ Мой Банк, 3	1.50	млрд. руб.
□ Первое коллекторское бюро, 1	1.00	млрд. руб.
□ Московский Кредитный Банк, 6	2.00	млрд. руб.

**Погашения и оферты**

Дата	Сумма	Единица измерения
<b>четверг 6 августа 2009 г.</b>	<b>7.00</b>	<b>млрд. руб.</b>
□ Держава-Финанс, 1	Оферта	1.00 млрд. руб.
□ Банк Стройкредит, 1	Оферта	1.00 млрд. руб.
□ Газпром, 6	Погашение	5.00 млрд. руб.
<b>пятница 7 августа 2009 г.</b>	<b>12.50</b>	<b>млрд. руб.</b>
□ Мираторг Финанс, 1	Оферта	2.50 млрд. руб.
□ Банк Москвы, 1	Оферта	10.00 млрд. руб.
<b>суббота 8 августа 2009 г.</b>	<b>0.07</b>	<b>млрд. руб.</b>
□ ТВЦ РОСТВЕРТОЛ, 2	Погашение	0.07 млрд. руб.
<b>понедельник 10 августа 2009 г.</b>	<b>4.06</b>	<b>млрд. руб.</b>
□ М.О.Р.Е.-Плаза, 1	Оферта	1.00 млрд. руб.
□ Синтерра, 1	Оферта	3.00 млрд. руб.
□ Престиж-Экспресс-Сервис, 1	Оферта	0.06 млрд. руб.
<b>четверг 13 августа 2009 г.</b>	<b>4.00</b>	<b>млрд. руб.</b>
□ САН Интербрю Финанс, 2	Погашение	4.00 млрд. руб.
<b>пятница 14 августа 2009 г.</b>	<b>6.10</b>	<b>млрд. руб.</b>
□ Стратегия-лизинг, 1	Оферта	0.10 млрд. руб.
□ РК-Газсетьсервис, 2	Оферта	1.00 млрд. руб.
□ Фортум (ТГК-10), 2	Оферта	5.00 млрд. руб.
<b>вторник 18 августа 2009 г.</b>	<b>0.60</b>	<b>млрд. руб.</b>
□ Крайинвестбанк, 1	Оферта	0.60 млрд. руб.
<b>среда 19 августа 2009 г.</b>	<b>4.00</b>	<b>млрд. руб.</b>
□ ТД Копейка (ОАО), 3	Оферта	4.00 млрд. руб.
<b>четверг 20 августа 2009 г.</b>	<b>3.10</b>	<b>млрд. руб.</b>
□ Мкапитал, 1	Погашение	1.50 млрд. руб.
□ НИКОСХИМ-ИНВЕСТ, 2	Погашение	1.50 млрд. руб.
□ Новые горизонты, БО-2	Погашение	0.10 млрд. руб.
<b>пятница 21 августа 2009 г.</b>	<b>10.30</b>	<b>млрд. руб.</b>
□ Рэйл Лизинг Финанс, 1	Оферта	0.18 млрд. руб.
□ Вестер-Финанс, 1	Оферта	1.50 млрд. руб.
□ Корпорация железобетон, 1	Оферта	1.00 млрд. руб.
□ Центртелеком, 4	Погашение	5.62 млрд. руб.
□ АЛПИ-Инвест, 1	Погашение	1.50 млрд. руб.
□ Ногинский район, 25002	Погашение	0.50 млрд. руб.
<b>вторник 25 августа 2009 г.</b>	<b>4.20</b>	<b>млрд. руб.</b>
□ НМЗ им. Кузьмина, 1	Оферта	1.20 млрд. руб.
□ Русь-Банк, 2	Оферта	2.00 млрд. руб.
□ МКХ, 2	Погашение	1.00 млрд. руб.



**четверг 6 августа 2009 г.**

- 09:00 Япония: Индекс опережающих индикаторов за июнь Прогноз: 79.7
- 09:00 Япония: Индекс совпадающих индикаторов за июнь Прогноз: 88.1
- 14:00 Германия: Фабричные заказы за июнь Прогноз: 0.6% м/м, -26.5% г/г
- 15:00 Великобритания: Решение по процентной ставке Банка Англии. Прогноз: 0.50%
- 15:45 Еврозона: Решение по процентной ставке ЕЦБ. Прогноз: 1.00%
- 16:30 Еврозона: Пресс-конференция ЕЦБ.
- 16:30 США: Количество заявок на пособие по безработице за неделю до 1 августа Прогноз: 595 тыс.
- 18:30 США: Запасы природного газа за неделю до 31 июля

**пятница 7 августа 2009 г.**

- 10:00 Германия: Торговый и платежный баланс за июнь
- 12:30 Великобритания: Индекс производственных цен на входе за июль Прогноз: -0.8% м/м, -10.9% г/г
- 12:30 Великобритания: Индекс производственных цен на выходе за июль Прогноз: 0.0% м/м, -1.7% г/г
- 14:00 Германия: Промышленное производство за июль Прогноз: 0.5% м/м, -17.5% г/г
- 16:30 США: Количество новых рабочих мест вне сельского хозяйства за июль Прогноз: -467 тыс.
- 16:30 США: Уровень безработицы за июль Прогноз: 9.6%
- 16:30 США: Средняя почасовая оплата труда за июль Прогноз: 0.1%
- 16:30 США: Средняя продолжительность рабочей недели за июль Прогноз: 33.0

**понедельник 10 августа 2009 г.**

- Япония: Банкротства компаний
- 18:00 США: Индекс тенденций занятости Conference Board

**ОАО «Промсвязьбанк»**

109052, Москва,  
ул. Смирновская, 10, стр. 22

**Круглосуточная  
информационно-справочная служба банка:**

8 800 555-20-20 (звонок из регионов РФ бесплатный)  
+7 (495) 787-33-34

**Инвестиционный департамент**

т.: +7 (495) 777-10-20 доб. 70-53-03, 70-20-00  
ф.: +7 (495) 777-10-20 доб. 70-47-37  
E-mail: [ib@psbank.ru](mailto:ib@psbank.ru)


**Руководство**

<b>Зибарев Денис Александрович</b> <a href="mailto:Zibarev@psbank.ru">Zibarev@psbank.ru</a>	Руководитель департамента	70-47-77
<b>Тулинов Денис Валентинович</b> <a href="mailto:Tulinov@psbank.ru">Tulinov@psbank.ru</a>	Руководитель департамента	70-47-38
<b>Миленин Сергей Владимирович</b> <a href="mailto:Milenin@psbank.ru">Milenin@psbank.ru</a>	Заместитель руководителя департамента	70-47-94
<b>Субботина Мария Александровна</b> <a href="mailto:Subbotina@psbank.ru">Subbotina@psbank.ru</a>	Заместитель руководителя департамента	70-47-33

**Аналитическое управление**

<b>Шагов Олег Борисович</b> <a href="mailto:Shagov@psbank.ru">Shagov@psbank.ru</a>	Рынки акций	70-47-34
<b>Захаров Антон Александрович</b> <a href="mailto:Zakharov@psbank.ru">Zakharov@psbank.ru</a>	Товарные рынки	70-47-75
<b>Бобовников Андрей Игоревич</b> <a href="mailto:Bobovnikov@psbank.ru">Bobovnikov@psbank.ru</a>	Облигации РМОВ	70-47-31
<b>Грицкевич Дмитрий Александрович</b> <a href="mailto:Gritskevich@psbank.ru">Gritskevich@psbank.ru</a>	Рынок облигаций	70-20-14
<b>Монастыршин Дмитрий Владимирович</b> <a href="mailto:Monastyrshin@psbank.ru">Monastyrshin@psbank.ru</a>	Рынок облигаций	70-20-10
<b>Жариков Евгений Юрьевич</b> <a href="mailto:Zharikov@psbank.ru">Zharikov@psbank.ru</a>	Рынок облигаций	70-47-35

**Управление торговли и продаж**

<b>Панфилов Александр Сергеевич</b> <a href="mailto:Panfilov@psbank.ru">Panfilov@psbank.ru</a>	Синдикация и продажи	Прямой: +7(495) 228-39-22 +7(495)777-10-20 доб. 70-20-13 icq 150-506-020
<b>Галямина Ирина Александровна</b> <a href="mailto:Galiamina@psbank.ru">Galiamina@psbank.ru</a>	Синдикация и продажи	Прямой: +7(905) 507-35-95 +7(495) 777-10-20 доб. 70-47-85 icq 314-055-108
<b>Павленко Анатолий Юрьевич</b> <a href="mailto:APavlenko@psbank.ru">APavlenko@psbank.ru</a>	Треjder	Прямой: +7(495)705-90-69 или +7(495)777-10-20 доб. 70-47-23 icq 329-060-072
<b>Рыбакова Юлия Викторовна</b> <a href="mailto:Rybakova@psbank.ru">Rybakova@psbank.ru</a>	Треjder	Прямой: +7(495)705-90-68 или +7(495)777-10-20 доб. 70-47-41 icq 119-770-099
<b>Пинаев Руслан Валерьевич</b> <a href="mailto:Pinaev@psbank.ru">Pinaev@psbank.ru</a>	Треjder	Прямой: +7(495)705-97-57 или +7(495)777-10-20 доб. 70-20-23

**Управление по работе с неэмиссионными долговыми обязательствами**

<b>Бараночников Александр Сергеевич</b> <a href="mailto:Baranoch@psbank.ru">Baranoch@psbank.ru</a>	Операции с векселями	Прямой: +7(495)228-39-21 или +7(495)777-10-20 доб. 70-47-96
---	----------------------	--

Настоящий информационно-аналитический обзор предоставляется исключительно в информационных целях и не содержит рекомендаций или предложений о совершении сделок. ОАО «Промсвязьбанк» уведомляет, что использование представленной информации не обеспечивает защиту от убытков или получение прибыли. ОАО «Промсвязьбанк» и его сотрудники не несут ответственности за полноту и точность предоставленной информации, а также последствия её использования, и оставляют за собой право пересмотреть её содержание в любой момент без предварительного уведомления.

Настоящим уведомляем всех заинтересованных лиц о том, что при подготовке обзора использовалась информация, полученная из сети Интернет, а также других открытых источников информации, рассматриваемых нами на момент публикации как достоверные.

ОАО «Промсвязьбанк», Москва, ул. Смирновская, 10, т.: 777-10-20, web-сайт: [www.psbank.ru](http://www.psbank.ru)  
Аналитическое управление Инвестиционного Департамента, т. 777-10-20(доб. 704733), e-mail: [ib@psbank.ru](mailto:ib@psbank.ru)