



	6 июл	5 июл	4 июл	3 июл	30 июн
USD/RUR (ЦБ)	26,8559	26,8397	26,8735	26,9423	27,0789
EUR/USD	1,2777	1,2719	1,2793	1,2795	1,2786
LIBOR 3 мес, USD, %	5,5072	5,4888	5,4856	5,4800	5,4806
URALS (\$/барр.)	68,27	68,03	68,52	69,29	68,55
Золото (\$/тр.унц.)	626,00	623,00	622,00	622,95	613,50

ВВП	5,5%	6,4%
(к тому же периоду прошлого года)	(за 1кв06г.)	(за 05г.)
Инфляция (ИПЦ)	0,5%	5,9%
	май-06	к дек-2005
Денежная база (млрд. руб.)	2510,2	1644,6
	(26.06.06)	(27.12.04)
ЗВР ЦБ (млрд. \$)	250,6	247,2
	(29.06.06)	(23.06.06)

## Панорама

Краткий обзор валютных, денежных  
и фондовых рынков  
пятница 7 июля 2006 года

### Новости

**Правительство РФ** согласилось с предложением Минфина внести в 2007 г. в капитал Международной ассоциации развития взнос в размере, эквивалентном 21,9 млн. СДР, для списания многосторонней задолженности беднейших стран. Финансирование расходов, связанных с уплатой взносов, будет осуществляться за счет средств федерального бюджета на 2007 г.

**Реформа РАО «ЕЭС»:** Как сообщил представитель Минэкономразвития М. Курбатов, профильные ведомства завершают согласование комплексного плана реформирования электроэнергетики. Сейчас документ, в котором зафиксирован срок завершения реорганизации РАО - июль 2008 г., находится на согласовании в Минфине, после того, как план получит все визы, он будет внесен в Правительство.

За январь-май 2006 г. **таможенными органами** РФ перечислено в федеральный бюджет 1307,42 млрд. руб., что составило 123% от планового задания.

**Совет директоров ОАО «Газпромнефть»** избрал председателем совета директоров компании председателя правления ОАО «Газпром» А. Миллера

**Акционеры ОАО «Дальэнерго»** приняли решение не выплачивать дивиденды по обыкновенным и по привилегированным акциям Общества по итогам 2005 г. Принято решение выплатить дивиденды по обыкновенным акциям Общества по результатам 1 квартала 2006 г. в размере 0.0121618 руб. на акцию, по привилегированным акциям Общества - в размере 0.0121618 руб. на акцию.

**ОАО «Нижнекамскнефтехим»** увеличило в январе-июне 2006 г. выпуск товарной продукции в действующих ценах реализации на 12% до 21,68 млрд. руб. по сравнению с тем же периодом предыдущего года.

**ОАО «Транснефтьсервис-С»** приобрело на аукционе принадлежавший РАО «ЕЭС» пакет Ярославской сбытовой компании в размере 47,4% акций за 425 млн. руб.

Чистая прибыль **Банка Москвы** по МСФО за 2005 г. выросла относительно 2004 г. на 32,9% до \$139,8 млн., активы за отчетный период увеличились на 54,6% до \$8,5 млрд.

**Банк «Ураслиб»** планирует привлечь синдицированный кредит на сумму \$200 млн. по ставке LIBOR + 0,6% годовых.

**ОАО «АК Барс»** предоставил Bank Austria Creditanstalt AG (Австрия) и лондонскому филиалу банка WestLB AG мандат на привлечение синдицированного кредита на \$50 млн. сроком 18 месяцев

**Сибкакадембанк** 30 июня привлек заем посредством размещения субординированных нот в размере \$40 млн. на срок 5,5 лет. Срок погашения - 30 декабря 2011 г., ставка составляет 12% годовых. Организатор - Barclays Capital.

**Акционеры Внешторгбанка** приняли решение выплатить дивиденды по итогам 2005 г. в размере 1,7 млрд. руб., что составляет 32,75 руб. на акцию номиналом 1000 руб.

**Внешторгбанк** объявил об успешном размещении старшего транша ценных бумаг объемом \$74,2 млн. в рамках проекта секьюритизации портфеля собственных ипотечных кредитов. Траншу присвоены рейтинги международных рейтинговых агентств A1 (Moody's) и BBB+ (Fitch). Ценные бумаги, срок обращения которых составляет 29 лет, размещены по номиналу с купонными платежами на уровне LIBOR + 100 б. п. Это первый в России выпуск ипотечных ценных бумаг. Два предыдущих транша объемами \$3,5 млн. и \$10,6 млн. были размещены ранее по зарытой подписке.

**Агентство Moody's** повысило корпоративный рейтинг **ТНК-ВР** с Ba1 до Baа2. Кроме того, агентство повысило высший необеспеченный рейтинг LPN на \$700 млн., выпущенных ТНК-ВР Holding и гарантированных ТНК-ВР, а также рейтинги программы долговых обязательств на \$5 млрд., выпущенной ТНК-ВР Finance S.A и гарантированной ТНК-ВР, до Baа2 с Ba2.

**ООО «Комплекс Финанс»** - SPV-компания группы «Комплекс-Ойл» - 12 июля начнет размещение дебютного выпуска облигаций на 1 млрд. руб. Срок обращения - 3 года, предусмотрена выплата полугодовых купонов. Ставка 1 купона будет определена на конкурсе в ходе размещения облигаций. Ставки 2-3 купонов равны ставке первого, ставки 4-6 купонов определит эмитент. По займу предусмотрена 1,5-летняя оферта. Организатор - Росбанк.

**ООО «УБРИР» - финанс»** (г. Екатеринбург) вчера полностью разместило 2 выпуск облигаций объемом 1 млрд. руб. Ставка 1 купона установлена на конкурсе на уровне 11,00% годовых, доходность облигаций к годовой оферте составила 11,46% годовых.

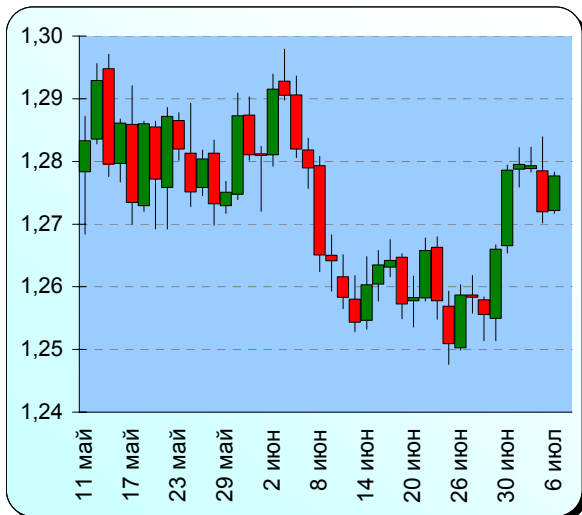
**Судоостроительный банк** разместил дебютный выпуск облигаций объемом 1,5 млрд. руб., ставка 1 купона установлена на аукционе в размере 10,5% годовых.

**ЗАО «Строительное объединение «М-Индустрия»** (Санкт-Петербург) планирует разместить первый облигационный заем объемом 1 млрд. руб. и сроком обращения 5 лет в конце июля - начале августа 2006 г. Организатор - компания «Планета Капитал».

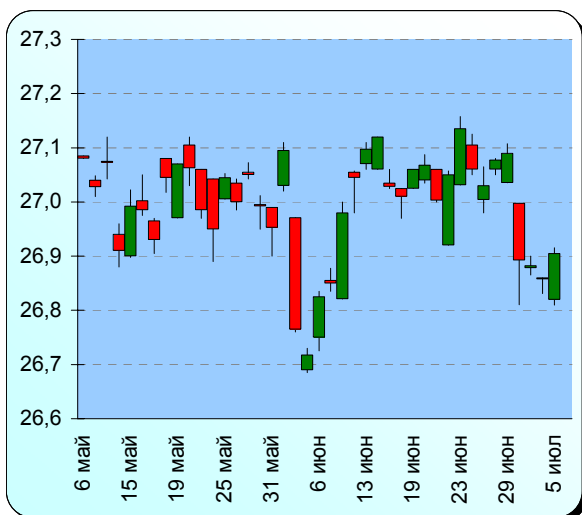
По материалам газет «Ведомости», «Коммерсант», а также Reuters, interfax.ru, prime-tass.ru, rbc.ru, akm.ru

		06 июл	05 июл	04 июл	03 июл	30 июн
Ставка рефинансир. ЦБ	% год	11,5	12 (с 26.12.05 по 25.06.06)			
Остатки КО в ЦБ	млрд. р.	444,5	453,5	453,9	430,7	388,3
Депозиты КО в ЦБ	млрд. р.	132,6	139,5	121	108	125,6
MIBOR 1 день	% год	2,21	2,3	2,67	4,84	5,34
ETC (today, USD)	руб.	26,9300	26,9050	26,8990	26,8990	26,9400
ETC (today, EUR)	руб.	34,2950	34,3500	34,4100	34,3600	34,2499
Расчет. кросс-курс EUR/USD по ETC		1,273	1,277	1,279	1,277	1,271

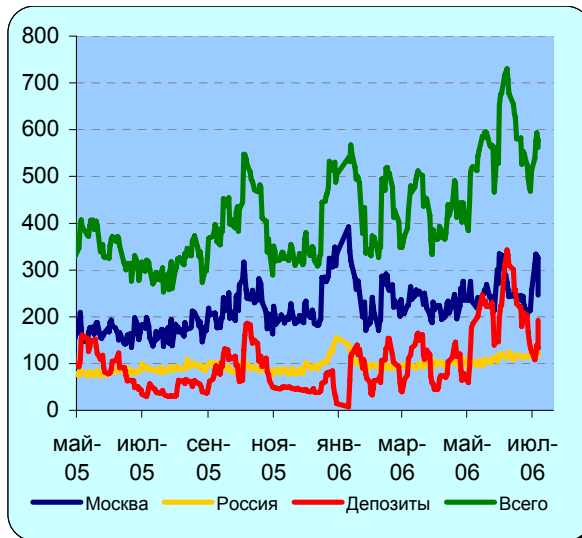
Динамика курса евро к доллару



Динамика курса рубль-доллар на ММВБ



Динамика остатков и депозитов КО в ЦБ с мая 2005 г. по июль 2006 г.



**Международный валютный рынок** Главным событием вчерашнего дня, как и ожидалось, стало заседание ЕЦБ. Перед ним основные валютные пары консолидировались на достигнутых в среду уровнях. Евродоллар слабо подрастал с 1,2715 до 1,2730, фунт стабилизировался в диапазоне 1,8356-1,8366, франк вырос с 1,2330 до 1,2274, йена торговалась в диапазоне 114,80-115,20.

- ЕЦБ оставил ставку без изменения на уровне 2,75%, как и ожидалось. Ключевое внимание игроков было направлено на содержание выступления Ж.К. Трише. В первый момент участникам рынка показалось, что руководитель ЕЦБ был достаточно агрессивен, поскольку он произнес слова о необходимости «чрезвычайной бдительности» при контроле за возрастающими рисками ценовой стабильности. Ж.К. Трише указал также, что уровень ставок в Еврозоне все еще остается на очень низком уровне. После этих слов евродоллар начал было быстрое восходящее движение и вырос было до 1,2780, однако рост затормозился, когда в ходе выступления на вопрос о возможности ускорения роста ставок (повышение на 50 б.п. или чаще чем раз в квартал), руководитель ЕЦБ ответил однозначно отрицательно. Таким образом, игроки сделали вывод, что несмотря на то, что ставка ЕЦБ, скорее всего, будет повышена в августе, есть вероятность, что дифференциал ставок в США и Еврозоне может и не вырасти, если данные по США покажут, что серьезного торможения нет, и ФРС тоже поднимет ставку в августе. По большому счету заявление ЕЦБ оказало нейтральное воздействие на рынки, поскольку ничего не заложенного уже в цене не произошло.

- Несчастливая йена не демонстрирует никакого роста даже на возрастании ожиданий повышения ставки Банком Японии. Либо японские инвесторы пока по-прежнему не спешат выходить из активов, номинированных в высокодоходных валютах, и повышения ставки даже на 25 б.п. недостаточно, либо мало кто реально верит в повышение ставок. Если это так, то есть вероятность, что йена не сможет пробить 112 на следующей неделе, даже если BOJ ужесточит денежно-кредитную политику.

- В итоге все валютные пары остаются в боковом тренде. А основные надежды на определение тренда теперь возлагаются на данные по рынку труда в США. Если в июне действительно прошел всплеск роста занятости, как это предсказало ADP в среду, то доллар может укрепиться, поскольку ЕЦБ в очередной раз показал беззубость.

- Уровни, которые мы увидим сегодня вечером, предсказать трудно, поскольку движения будут зависеть от восприятия игроками данных. По большому счету, если рынок труда прибавит более 150 тыс. рабочих мест, то это уже позитив после майского провала, однако обычно считается, что рост экономики подтверждается, если она прибавляет около 200 тыс. рабочих мест ежемесячно. Поэтому вполне возможно, что евродоллар достигнет уровня 1,25 лишь если pay-rolls будут выше 200 тыс. Иначе рынок будет колебаться в диапазоне 1,27-1,29.

**Внутренний валютный и денежный рынок** Ситуация на денежном рынке остается стабильной, ликвидность высока, а ставки по МБК не превышают 0,5-1,75%. Жесткая риторика В. Путина о дальнейшем сдерживании укрепления реального эффективного курса рубля не произвела на иностранных игроков сильного впечатления, поэтому говорить об оттоке капитала пока вряд ли возможно, несмотря на то, что совокупная ликвидность уменьшилась. Объем торгов на валютном рынке в связи с этим был незначительным, а игра была довольно противоречивой: с утра рубль снизился к доллару до 26,93, отыгравая снижение евродоллара в среду, во второй половине дня рынок развернулся и рубль пошел вверх, а сегодня торговля идет уже на уровне 26,8820. Пара рубль-евро снизилась до 34,29. В итоге рынки по-прежнему находятся в боковом тренде, который сформировался еще в начале мая: для рубль-доллар 26,68-27,2, для рубль-евро – 33,96-34,73

		06 июл	05 июл	04 июл	01 июл	30 июн
10-летние гособлигации США (дох-сть закрытия)	% год	5,22	5,23	5,16	5,14	5,14
Доходность Россия-30	% год	6,45	6,45	6,35	6,42	6,42
Объем рынка ОФЗ по номиналу	млрд. руб.	803,46	803,46	803,46	#Н/Д	803,46
Капитализация рынка ОФЗ	млрд. руб.	794,23	794,23	794,2	#Н/Д	791,43
Торги в секции госбумаг на ММВБ	млн. руб.	846,78	443,01	336,50	#Н/Д	2570,56
Первичные размещения негос. сектора облигаций	млрд. руб.	0,00	5,00	3,45	#Н/Д	0,00
Вторичные торги негос. сектора облигаций	млрд. руб.	9,81	5,62	7,40	#Н/Д	18,63
Индекс корп. обл ММВБ		100,57	100,57	100,62	100,80	100,80

## Доходность облигаций первого эшелона

Эмитент	RUR		USD	
	Дата погаш.	УТМ (%)	Дата погаш.	УТМ (%)
Газпром	18.01.07	6,08	25.04.07	6,53
ВТБ	19.03.09	6,29	11.12.08	6,42
ТНК	28.11.06	4,93	06.11.07	6,82

российских евробондов на этом фоне снизилась на 9-10 б.п., а спрэд по индексу EMBI+ Russia сузился на 1 б.п. Ликвидность облигаций развивающихся стран остается низкой, поскольку осторожные заявления ФРС и ЕЦБ, и полная неопределенность с BOJ заставляет инвесторов осторожничать. Если ставка ЕЦБ на уровне 3% уже включена в цены, то возможное повышение ставки ФРС в августе еще рынком не отыграно. Поэтому на ближайшие дни определенный тренд сможет задать лишь сильный позитив или негатив по рынку труда в США. В противном случае рынки могут остаться на текущих уровнях, вплоть до 13-19 июля, когда примет решение BOJ и появятся данные по инфляции в США.

Однако мы полагаем, что даже если боковой тренд на мировом долговом рынке и сможет сформироваться, то значительного позитива на рублевые рынки это не принесет, поскольку все слишком опасаются негатива. Пока внутренний валютный рынок остается относительно стабильным, сильного падения рынка мы не ждем, однако высказывания С.Игнатьева и В.Путина о сдерживании рубля может подействовать на некоторых инвесторов и бумаги могут начать припадать.

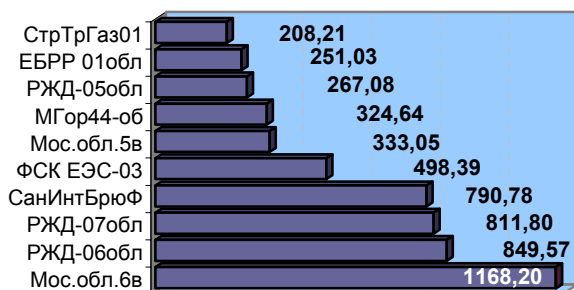
**Рынок ОФЗ-ОБР** Длинные ОФЗ вчера снизились в цене на 5-28 б.п., несмотря на рост в суверенных евробондах. Их доходность подросла в пределах 1-4 б.п. В итоге кривая доходности ОФЗ вновь оказалась выше кривой евробондов, а спрэд между ОФЗ 46018 и Россией-30 опять расширился до 51 б.п. Объемы торгов остаются на очень низком уровне: падение шло просто на отсутствии спроса, поскольку уверенности в дальнейших движениях по-прежнему нет. **Дох-ти к погашению:** в 2006-2007 гг. – 4,79-5,93%, в 2008-2010 гг. – 4,3-6,43%, 2011-2036 гг. – 6,64-7,46%.

**Рынок негосударственных облигаций** вчера чувствовал себя неплохо. Слабый рост на внешних рынках способствовал спекулятивным покупкам в 1 эшелоне, благодаря которым всего 4 бумаги, на которые был наибольший спрос (Мособлб, РЖД 6 и 7 и ФСК ЕЭС 3), «сделали» более трети дневного оборота всего рынка. Длинные выпуски Москвы (44, 39 и 41) тоже показали рост, хотя и на гораздо более низких оборотах. Остальной рынок в основном снижался на очень низких оборотах, хотя ценовое движение вниз было тоже малозначительным и в основном составляло 1-8 б.п.

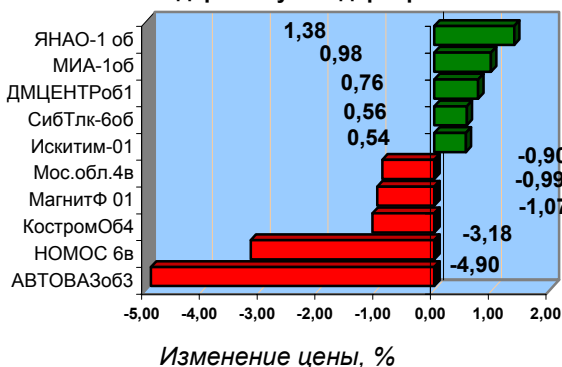
- Сегодня мы ожидаем продолжения спекулятивного роста рынка в 1 эшелоне и крайне слабых объемов во 2 и 3 эшелонах. Судя по тому, как резко возросла активность спекулянтов вчера на фоне роста евробондов, есть явное желание поиграть на рост, однако игра может оказаться сломанной после выхода данных по США.

- В корпоративном секторе стоит обратить внимание на Вагонмаш1. Компания активно приобретает новые активы, сокращая отставание от лидера отрасли Трансмашхолдинга, а с учетом того, что долговая нагрузка у компании ниже, то средний спрэд по доходности компаний представляется завышенным. Среди бумаг машиностроительных компаний фундаментальная недооцененность присутствует и в бумагах ЕПК: эмитент имеет очень хорошие перспективы для роста бизнеса на фоне требования к сборщикам иностранных автомобилей локализовать производство. Бумага гасится в октябре и может стать хорошим выбором в условиях падающего рынка.

## Лидеры по объему торгов, млн.руб.



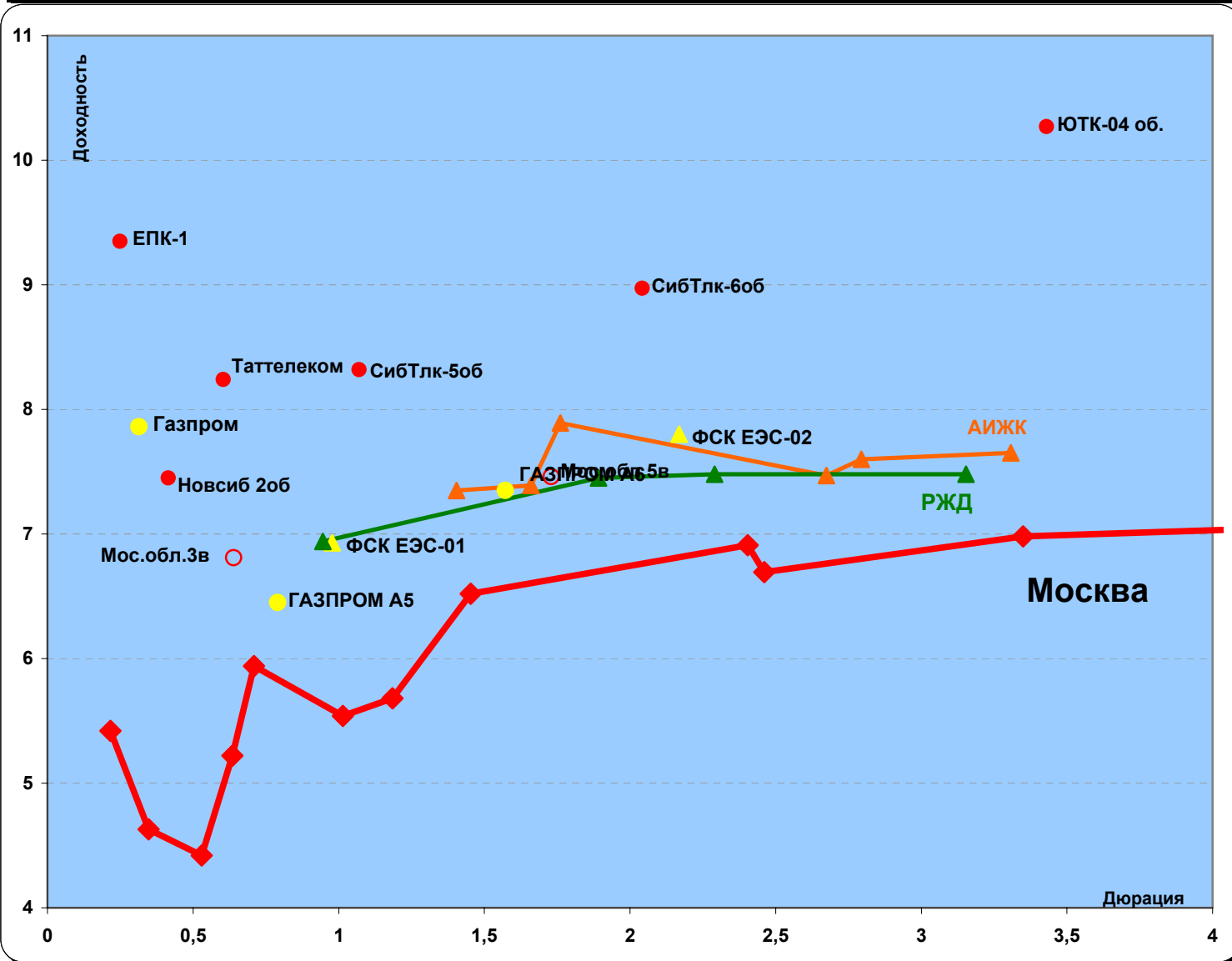
## Лидеры и аутсайдеры рынка



Вчера базовые активы консолидировались после роста в среду, который произошел на фоне усиления ожиданий сегодняшних позитивных данных из США. Это стало возможным также в связи с тем, что ставка ЕЦБ осталась без изменений, а выступление Ж.К Трише оказалось очень взвешенным. На выступления японских чиновников рынки уже не реагируют, поскольку по-прежнему никто так и не понимает, что же будет делать BOJ. В итоге госбумаги развитых стран подросли: доходность UST-10 снизилась на 6 б.п., EURO-10 – на 2 б.п., GBR-10 – на 8 б.п., а JP-10 не изменилась. EM также подросли на фоне успокоения базовых активов, а также на позитивной оценке рынками информации об итогах выборов в Мексике. Доходность

## Изменения цен, объемы торгов и текущая доходность негосударственных облигаций

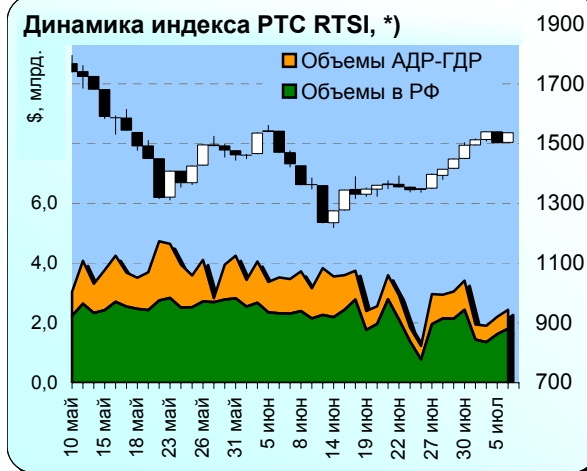
	Доходн-ть к погашению (оферте)	Изм. цены за день	Кол-во сделок	Объем торгов на ММВБ	Объем рынка по номиналу	Объем рынка по текущим ценам	Кол-во вып в обращении	Выпуски, с которыми совершались сделки
	% год.	%	Шт.	руб.	руб.	руб.	Шт.	Шт.
<b>Всего</b>		<b>0,04</b>	<b>1042</b>	<b>9 799 322 508</b>	<b>733 747 068 000</b>	<b>736 599 949 336</b>	<b>401</b>	<b>199</b>
Москва	<b>6,35</b>	0,04	21	578 232 634	67 079 905 000	72 129 195 546	13	6
Прочие РМОВ	<b>7,56</b>	0,01	192	1 837 796 932	107 600 000 000	112 865 715 000	76	33
Корпоративные	<b>8,72</b>	0,04	829	7 383 292 942	559 067 163 000	551 605 038 790	312	160
<i>В т.ч. по эшелонам</i>								
1 эшелон	<b>6,91</b>	0,10	417	2 979 331 276	131 000 000 000	131 640 500 000	19	12
2 эшелон	<b>8,24</b>	0,09	528	1 731 736 378	192 852 595 000	189 586 300 590	83	41
3 эшелон	<b>10,14</b>	-0,05	859	2 672 225 288	235 214 568 000	230 378 238 200	210	107
<i>В т.ч. по отраслям</i>								
Банки	<b>7,65</b>	0,00	133	579 955 634	112 025 000 000	107 118 622 500	49	20
Телеком	<b>8,42</b>	0,14	273	894 848 281	61 852 595 000	63 056 531 590	29	17
Машиностроение	<b>9,63</b>	-0,12	284	512 653 537	47 300 000 000	47 328 450 000	30	15
Металлургия	<b>8,37</b>	0,00	62	389 124 821	52 380 000 000	50 200 364 000	25	12
ТЭК	<b>8,03</b>	0,08	297	1 055 233 133	78 700 000 000	79 266 050 000	22	13
Химия и нефтехимия	<b>9,63</b>	-0,16	34	44 898 230	13 250 000 000	13 439 625 000	10	5
Лесная и целл.-бум.	<b>11,05</b>	0,00	28	10 313 369	6 600 000 000	6 624 500 000	8	3
Потребит.рынок	<b>10,74</b>	0,05	220	1 362 389 166	78 393 105 000	76 579 689 550	73	39
Ипотека и строительство	<b>7,78</b>	0,01	34	85 336 560	27 540 000 000	26 881 490 000	20	10



АКБ «Промсвязьбанк», Москва, ул. Смирновская, 10, т.: 777-10-20, web-сайт: www.psbank.ru  
 Аналитическое управление Инвестиционного департамента, т. 777-10-20 (доб. 2520), e-mail: subbotina@psbank.ru

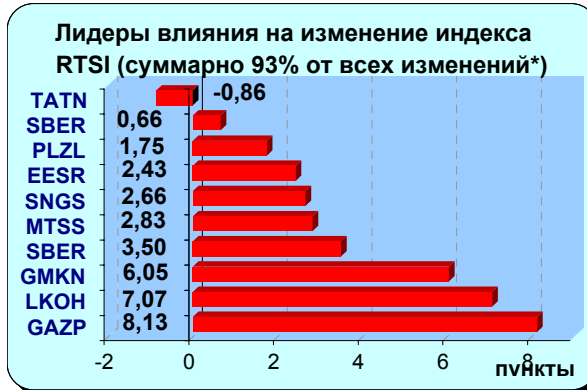
# Рынок акций

	6 июл	5 июл	4 июл	3 июл	30 июн
Индекс РТС, *)	1 535,86	1 501,28	1 539,52	1 512,04	1 494,63
Объем торгов на ММВБ (млрд. руб.)	44,52	40,78	31,89	35,72	60,50
DJIA	11 225,30	11 151,82	11 228,02	11 228,02	11 150,22
NASDAQ 100	1 551,55	1 553,95	1 586,25	1 586,25	1 575,23
Nikkei	15 321,40	15 523,94	15 638,50	15 571,62	15 505,18



• В четверг российский рынок акций почти полностью компенсировал снижение среды, при этом объем торгов несколько увеличился. Индекс РТС RTSI \*) увеличился на 2,30% по отношению к закрытию предыдущего торгового дня. Вчера в качестве основных «локомотивов роста» выступали те же самые бумаги, которые днем ранее привели к снижению индекса - Газпром, Лукойл, НорНикель и Сбербанк.

• В отсутствие свежих идей, российский рынок, как и днем ранее, следовал динамике мировых фондовых рынков, которые быстро «забыли» инцидент с Северной Кореей, который поначалу заставил их нервничать. Во главу угла мировые рынки вновь ставят макроэкономические данные крупнейшей экономики мира, в зависимости от которых поставлены решения ФРС по ставкам. Росту российского рынка способствовали и высокие (хотя вчера и немного припавшие) цены на нефть, а также вернувшиеся к историческим максимумам цены на никель.



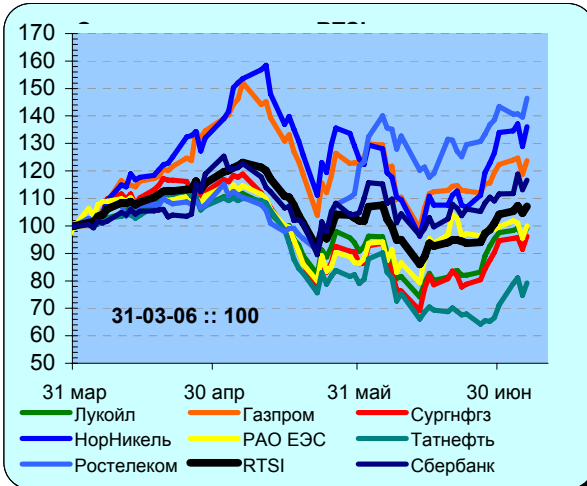
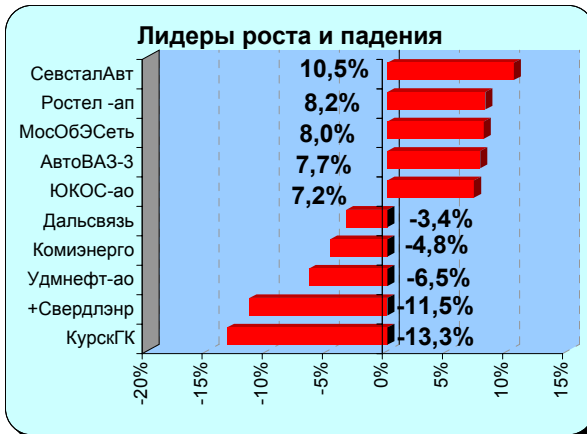
• Из внутренних событий наиболее заметным в перспективе должно стать размещение акций Роснефти. Результаты размещения, а также поведение акций после размещения должны стать серьезным ориентиром для всего рынка российских акций. Тем не менее, в условиях нестабильности фондового рынка (как мирового, так и российского), успешность размещения остается под вопросом, несмотря на сообщения о большом количестве желающих приобрести акции. Недавняя отмена на неопределенный срок размещения 2% акций Магнитогорского металлургического комбината (ММК) – лишнее тому свидетельство.

• Сообщение о подписании Лукойлом и Автовазом соглашения о поставках масла на конвейер автогиганта носит скорее имиджевый характер – доля поставок масла для новых автомобилей в масштабах бизнеса Лукойла вряд ли значительна, как и доля затрат на масло в издержках Автоваза. Тем не менее, акции Автоваза выросли почти на 8%.

• Акции РАО «ЕЭС» подорожали на 4,7% - появились новости о затянувшемся процессе реформирования монополии. Представитель МЭРТ М. Курбатов заявил, что профильные ведомства завершают согласование плана реформирования. По его словам, в документе зафиксирован срок завершения реорганизации РАО – июль 2008 г. После согласования в Минфине, план будет внесен в Правительство.

• Вчерашнее решение ЕЦБ о сохранении ставки на прежнем уровне и в целом нейтральный комментарий были позитивно оценены рынками акций.

• Сегодня рынок, вероятно, будет ожидать реакции рынка США на выходящие в 16:30 по московскому времени данные о вновь созданных в июне рабочих местах и уровне безработицы. Участники рынка ожидают, что первый показатель составит 165 тыс. рабочих мест (по сравнению с 75 тыс. в мае), а уровень безработицы останется на уровне 4,6%. В случае ухудшения данных, возможна игра на повышение на фоне роста уверенности в приостановке цикла увеличения ставок. Российский рынок, скорее всего, поддержит этот энтузиазм. В случае же хороших данных по занятости, от снижения наш рынок могут подстраховать высокие цены на сырье.



\*) По данным РТС (www.rts.ru)

## 3/07/2006 Понедельник

- 03:50 Япония: Отчет Банка Японии Танкан за 2 квартал Прогноз - 21
- 05:30 Австралия: Одобренные заявки на строительство за май
- 05:30 Австралия: Розничные продажи за май
- 11:30 Швеция: Публикация протоколов заседания центрального банка Швеции Riksbank от 19 июня.
- 11:55 Германия: Индекс деловой активности в производственном секторе за июнь
- 12:00 Еврозона: Индекс деловой активности в производственном секторе за июнь
- 12:30 Великобритания: Индекс деловой активности в производственном секторе за июнь
- 18:00 США: Расходы на строительство за май Прогноз - 0.2%
- 18:00 США: Индекс постепенного разгона инфляции за июнь Прогноз - 74.5
- 18:00 США: Индекс деловой активности в производственном секторе за июнь Прогноз - 55.0
- Объявление об аукционе Минфина США 4-Week Bill
- Аукционы Минфина США 3-Month Bill и 6-Month Bill
- Годовое собрание акционеров Енисейское открытое акционерное общество по разведке и добыче нефти и газа
- Внеочередное собрание акционеров ОАО "Уралхимпласт"
- Выплата купона Башкирэнерго, 3 [Облигации] Ставка купона - 8.3 % Размер купона (RUR) - 20.47  
Объем - 1 500 000 000 / RUR Номинал - 1000 Оценочная сумма выплаты - 30 705 000
- Размещение Абсолют Банк, 2 [Облигации] Объем - 1 000 000 000 / RUR Номинал - 1000
- Размещение Воронежская область, 34003 [Облигации] Объем - 500 000 000 / RUR Номинал - 1000

## 4/07/2006 Вторник

- 13:00 Еврозона: Уровень безработицы за май
- 13:00 Еврозона: Индекс производственных цен за май
- США: День Независимости
- Собрание акционеров ЗАО "Киевстар"
- Годовое собрание акционеров ОАО "Группа компаний ОПЕТЕКС"
- Выплата купона Ярославская обл, 25002 [Облигации] Ставка купона - 13.28 % Размер купона (RUR) - 33.11  
Объем - 1 000 000 000 / RUR Номинал - 1000 Оценочная сумма выплаты - 33 110 000
- Выплата купона ЮСКК, 1 [Облигации] Ставка купона - 14 % Размер купона (RUR) - 69.81  
Объем - 600 000 000 / RUR Номинал - 1000 Оценочная сумма выплаты - 41 886 000
- Выплата купона Пересвет-Инвест, 1 [Облигации] Ставка купона - 17.5 % Размер купона (RUR) - 43.63  
Объем - 200 000 000 / RUR Номинал - 1000 Оценочная сумма выплаты - 8 726 000
- Выплата купона Самарская область, 1 [Облигации] Ставка купона - 12 % Размер купона (RUR) - 29.92  
Объем - 2 370 000 000 / RUR Номинал - 1000 Оценочная сумма выплаты - 70 910 400
- Выплата купона МаирИнвест, 1 [Облигации] Ставка купона - 12.3 % Размер купона (RUR) - 30.67  
Объем - 500 000 000 / RUR Номинал - 1000 Оценочная сумма выплаты - 15 335 000
- Погашение Самарская область, 1 [Облигации] Объем - 2 370 000 000 / RUR Номинал - 1000
- Размещение Аптечная сеть 36.6, 1 [Облигации] Объем - 3 000 000 000 / RUR Номинал - 1000
- Размещение АЛТАН, 1 [Облигации] Объем - 150 000 000 / RUR Номинал - 1000
- Размещение Золото Селигдара, 1 [Облигации] Объем - 300 000 000 / RUR Номинал - 1000

## 5/07/2006 Среда

- 03:30 Австралия: Решение по процентной ставке Резервного Банка Австралии
- 11:55 Германия: Индекс деловой активности в секторе услуг за июнь
- 12:00 Еврозона: Индекс деловой активности в секторе услуг за июнь
- 12:30 Великобритания: Индекс деловой активности в секторе услуг за июнь
- 13:00 Еврозона: Розничные продажи за май
- 14:00 США: Индекс занятости за июнь
- 18:00 США: Фабричные заказы за май Прогноз - 0.0%
- Великобритания: Индекс доверия потребителей за июнь
- Аукцион Минфина США 4-Week Bill
- Внеочередное собрание акционеров ОАО "Белгородский цемент"
- Годовое собрание акционеров ОАО "Редакция газеты "Известия"
- Годовое собрание акционеров ОАО "Интервудсервис"
- Внеочередное собрание акционеров ОАО "Осколцемент"
- Выплата купона Хабаровский край, 31005 [Облигации] Ставка купона - 10 % Размер купона (RUR) - 24.93  
Объем - 700 000 000 / RUR Номинал - 1000 Оценочная сумма выплаты - 17 451 000
- Выплата купона Хайленд Голд Финанс, 1 [Облигации] Ставка купона - 12 % Размер купона (RUR) - 29.92  
Объем - 750 000 000 / RUR Номинал - 1000 Оценочная сумма выплаты - 22 440 000

- Выплата купона УБРиР-финанс, 1 [Облигации] Ставка купона - 12.5 % Размер купона (RUR) - 62.33  
Объем - 500 000 000 / RUR Номинал - 1000 Оценочная сумма выплаты - 31 165 000
- Выплата купона Омела Холдинг, 1 [Облигации] Ставка купона - 18 % Размер купона (RUR) - 44.88  
Объем - 50 000 000 / RUR Номинал - 1000 Оценочная сумма выплаты - 2 244 000
- Выплата купона Центральный телеграф, 3 [Облигации] Ставка купона - 9.75 % Размер купона (RUR) - 24.31  
Объем - 700 000 000 / RUR Номинал - 1000 Оценочная сумма выплаты - 17 017 000
- Выплата купона Северо-Западный Телеком, 2 [Облигации] Ставка купона - 7.5 % Размер купона (RUR) - 18.7  
Объем - 1 500 000 000 / RUR Номинал - 1000 Оценочная сумма выплаты - 28 050 000
- Выплата купона Росинтер Ресторантс, 2 [Облигации] Ставка купона - 10 % Размер купона (RUR) - 24.93  
Объем - 400 000 000 / RUR Номинал - 1000 Оценочная сумма выплаты - 9 972 000
- Погашение УБРиР-финанс, 1 [Облигации] Объем - 500 000 000 / RUR Номинал - 1000
- Размещение УК ГидроОГК, 1 [Облигации] Объем - 5 000 000 000 / RUR Номинал - 1000

## 6/07/2006 Четверг

- 03:50 Япония: Денежный агрегат M2+CD's за июнь
- 03:50 Япония: Банковское кредитование за июнь
- 09:00 Япония: Индекс опережающих индикаторов за май Прогноз - 75.0%
- 12:30 Великобритания: Промышленное производство за май Прогноз - +0.2% м/м, -0.7% г/г
- 12:30 Великобритания: Производство в обрабатывающем секторе промышленности за май Прогноз - +0.3% м/м, +0.7% г/г
- 14:00 США: Индекс занятости за июнь
- 14:00 Германия: Заказы в производственном секторе за май Прогноз - +0.4% м/м, +12.7% г/г
- 15:00 США: Индекс количества заявок на ипотечный кредит за неделю до 1 июля
- 15:00 Великобритания: Решение по процентной ставке Комитета по денежно-кредитной политике Банка Англии Прогноз - 4.50%
- 15:30 США: Количество запланированных увольнений за июнь
- 15:45 Еврозона: Решение по процентной ставке ЕЦБ. Прогноз - 2.75%
- 16:30 Еврозона: Пресс-конференция президента ЕЦБ Ж.-К. Трише.
- 16:30 Канада: Разрешения на строительство за май Прогноз - 2.3%
- 16:30 США: Количество заявок на пособие по безработице за неделю до 1 июля
- 17:10 Еврозона: Член Управляющего Совета ЕЦБ Axel Weber открывает конференцию "Проблемы финансовой системы", проводимой Фондом Устойчивости Валютного Курса во Франкфурте. Также в конференции участвуют Gertrude Tumpel-Gugerell и Christian Noyer.
- 18:00 Канада: Индекс деловой активности в производственном секторе- Ivey Purchasing Mgrs Index Прогноз - 62.5
- 18:00 США: Продажи на рынке жилья за май Прогноз - -0.6%
- 18:00 США: Индекс деловой активности в секторе услуг за июнь Прогноз - 59.0
- 18:30 США: Запасы природного газа за неделю до 30 июня
- 18:30 США: Запасы нефти и нефтепродуктов за неделю до 30 июня
- Объявление об аукционах Минфина США 3-Month Bill и 6-Month Bill
- Внеочередное собрание акционеров ОАО "Деревообрабатывающий комбинат №5"
- Годовое собрание акционеров ОАО "Эссендукские городские электрические сети"
- Внеочередное собрание акционеров ОАО "Кавказцемент"
- Внеочередное собрание акционеров ОАО "Лианозовский молочный комбинат"
- Внеочередное собрание акционеров ОАО "Невьянский цементник"
- Внеочередное собрание акционеров ОАО "Вторая генерирующая компания оптового рынка электроэнергии"
- Выплата купона Сибирьтелеком, 4 [Облигации] Ставка купона - 12.5 % Размер купона (RUR) - 62.33  
Объем - 2 000 000 000 / RUR Номинал - 1000 Оценочная сумма выплаты - 124 660 000
- Выплата купона Сибкадембанк, 1 [Облигации] Ставка купона - 8.75 % Размер купона (RUR) - 21.82  
Объем - 470 000 000 / RUR Номинал - 1000 Оценочная сумма выплаты - 10 255 400
- Выплата купона Промтрактор-Финанс, 1 [Облигации] Ставка купона - 10.7 % Размер купона (RUR) - 53.35  
Объем - 1 500 000 000 / RUR Номинал - 1000 Оценочная сумма выплаты - 80 025 000
- Выплата купона ИБГ НИКойл, 2006 (LPN) [Еврооблигации] Ставка купона - 8.875 %  
Размер купона (USD) - 443750 Объем - 140 000 000 / USD
- Погашение Универсам Семья, 1 [Облигации] Объем - 50 000 000 / RUR Номинал - 10000
- Погашение ИБГ НИКойл, 2006 (LPN) [Еврооблигации] Объем - 140 000 000 / USD
- Размещение УБРиР-финанс, 2 [Облигации] Объем - 1 000 000 000 / RUR Номинал - 1000
- Размещение Судостроительный банк, 1 [Облигации] Объем - 1 500 000 000 / RUR Номинал - 1000

## 7/07/2006 Пятница

- 09:45 Швейцария: Уровень безработицы за июнь Прогноз - 3.3%
- 14:00 Еврозона: Индекс опережающих индикаторов за май
- 14:00 Германия: Производство в обрабатывающем секторе -Mfg Sector Output
- 14:00 Германия: Промышленное производство за май Прогноз - 0.4% м/м, 4.8% г/г

- 15:00 Канада: Уровень безработицы за июнь
- 15:00 Канада: Количество трудоустроенных за июнь
- 16:30 США: Средняя продолжительность рабочей недели за июнь Прогноз - 33.8
- 16:30 США: Средняя почасовая оплата труда за июнь Прогноз - 0.3%
- 16:30 США: Уровень безработицы за июнь Прогноз - 4.7%
- 16:30 США: Количество рабочих мест в производственном секторе за июнь
- 16:30 США: Количество новых рабочих мест вне сельского хозяйства за июнь Прогноз - +168 тыс.
- 23:00 США: Покупка ценных бумаг США по данным Казначейства США за июнь
- Великобритания: Прирост ВВП по предварительным данным за июнь
- Акционеры Rambler Media рассмотрят вопрос об увеличении количества членов правления.
- Акционеры "Роснефти" на внеочередном собрании утвердят соглашение об андеррайтинге.
- Внеочередное собрание акционеров ОАО "Икар" ордена Почета Курганский завод трубопроводной арматуры
- Внеочередное собрание акционеров ОАО "Нефтемаш"
- Внеочередное собрание акционеров ОАО "Ярославский Электромашиностроительный Завод"
- Выплата купона ВБРР, 1 [Облигации] Ставка купона - 10 % Размер купона (RUR) - 24.93  
Объем - 575 000 000 / RUR Номинал - 1000 Оценочная сумма выплаты - 14 334 750
- Выплата купона КБ Кедр, 1 [Облигации] Ставка купона - 11 % Размер купона (RUR) - 27.42  
Объем - 450 000 000 / RUR Номинал - 1000 Оценочная сумма выплаты - 12 339 000

Настоящий информационно-аналитический обзор предоставляется исключительно в информационных целях и не содержит рекомендаций или предложений о совершении сделок.

АКБ «Промсвязьбанк» (ЗАО) уведомляет, что использование представленной информации не обеспечивает защиту от убытков или получение прибыли. АКБ «Промсвязьбанк» (ЗАО) не несет ответственности за полноту и точность предоставленной информации, а также последствия её использования, и оставляет за собой право пересмотреть ее содержание в любой момент без предварительного уведомления.