



	4 авг	3 авг	2 авг	1 авг	31 июл
USD/RUR (ЦБ)	26,8040	26,7605	26,8416	26,8197	26,8718
EUR/USD	1,2871	1,2802	1,2786	1,2827	1,2762
LIBOR 3 мес, USD, %	5,4994	5,4800	5,4719	5,4675	5,4656
URALS (\$/барр.)	70,88	70,63	72,03	70,79	69,80
Золото (\$/тр.унц.)	652,25	644,40	654,40	637,25	632,50

ВВП	6,3%	6,4%
(к тому же периоду прошлого года)	(за 1п06г.)	(за 05г.)
Инфляция (ИПЦ)	0,5%	5,9%
	май-06	к дек-2005
Денежная база (млрд. руб.)	2584	1644,6
	(31.07.06)	(27.12.04)
ЗВР ЦБ	265,6	247,3
(млрд. \$)	(28.07.06)	(01.06.06)

Панорама

Краткий обзор валютных, денежных
и фондовых рынков за неделю
с 31 июля по 4 августа 2006 года
понедельник 7 августа 2006 года

Новости

Банк России с 7 августа 2006 г. повышает ставки по инструментам привлечения средств у банков. Совет директоров Банка России принял решение о повышении с 7 августа 2006 г. процентных ставок по инструментам привлечения денежных средств у кредитных организаций - депозитам на стандартных условиях tom-next, spot/next и «до востребования» (call deposit) - до 2% годовых, «1 неделя» (1 week) и «спот-неделя» (spot/1week) - до 2,5% годовых. До этого на условиях tom-next, spot/next и «до востребования» ставки составляли 1,5% годовых, а 1 week и spot/1week - 2% годовых. Ставки по депозитам Банк России повышает в третий раз с начала 2006 г. Каждый раз ставки повышались на 0,5 процентного пункта.

Госдепартамент США ввел экономические санкции против российских государственных компаний Рособоронэкспорт и Сухой за работу с Ираном, ограничив работу американских компаний с этими российскими фирмами. Госдепартамент сообщил, что санкции были введены не только против российских, но и северокорейских, кубинских и индийских компаний.

Омск: Рейтинговое агентство Standard & Poor's присвоило городу Омску долгосрочный кредитный рейтинг «В», а также рейтинг по национальной шкале на уровне «ruBBB+». Прогноз изменения рейтинга – стабильный.

Транскредитбанк планирует выпустить до конца 2006 г. 2-летние рублевые евробонды на сумму порядка 5 млрд. руб.

Российские железные дороги планируют вторую секьюритизацию лизингового портфеля, на 10,0-10,5 млрд. руб., осенью этого года. Организаторами транзакции вновь выбраны Транскредитбанк, Morgan Stanley и ИБ «КИТ Финанс». Эмитентом выступит зарегистрированная в Ирландии SPV-компания RAIL (Red Arrow International Leasing). В прошлом году состоялась первая секьюритизация лизингового портфеля.

НК «ЛУКОЙЛ» получила право аренды 30 участков под АЗС в Петербурге, заплатив на аукционе в 401,7 млн. руб., что равно 2-летней арендной плате за землю. Помимо цены аукциона, ЛУКОЙЛ или его «дочки» обязаны до 31 декабря 2006 г. перечислить в бюджет Петербурга не менее 3,0 млрд. руб. налогов, причем из них не менее 100 млн. - от розничной реализации нефтепродуктов.

РАО «ЕЭС»: Глава РАО А.Чубайс предложил акции РАО «ЕЭС России», которые энергомонополия может получить в уплату за свои генерирующие активы, передать ОАО «Федеральная сетевая компания ЕЭС» («ФСК ЕЭС»), чтобы она могла выпустить под залог этих акций облигации и конвертировать их в инвестиционные ресурсы, которые «крайне необходимы».

Объединенная металлургическая компания планирует вложить 2 млрд. руб. в увеличение мощностей для антикоррозионного покрытия труб большого диаметра. Это решение связано со значительным увеличением объемов производства труб, вызванным ростом потребностей российских нефтяных и газовых компаний.

ГАЗ: Цена размещения допэмиссии 6,2 млн. акций, выпускаемых ГАЗом для консолидации автостроительных активов, составит 2315 руб. за штуку или \$535 млн. в совокупности. В настоящее время стоимость одной акции ГАЗа на РТС составляет \$75. Таким образом, акции новой эмиссии оценены примерно с 10% премией к текущей рыночной стоимости акций компании. Совет директоров ГАЗа также утвердил оценку акций 8 компаний, которыми будет оплачена его допэмиссия.

Русал: Бывший партнер О. Дерипаски М.Черный заявил, что рассматривает возможность потребовать 40% акций «Русала» или их денежную стоимость на том основании, что Дерипаска распорядился прибылью Русала и на нее выкупал акции компании у Абрамовича.

ЮКОС: Компания «Нафта-Москва» опровергла сообщения СМИ о том, что ее владелец, один из самых богатых россиян и депутат Госдумы С. Керимов, вел переговоры о покупке долгов обанкротившейся нефтяной компании «ЮКОС». «Ни Нафта-Москва, ни ее представители не участвовали и не намерены участвовать в переговорах, связанных с ЮКОСом, либо покупке акций компании», - говорится в сообщении Нафты.

Чистый убыток ЗАО «Интеко» во II квартале 2006 г. составил 6,767 млн. руб. против прибыли в 5,169 млн. руб. в I квартале текущего года. Появление убытка в компании связывают с увеличением дебиторской задолженности. Напомним, что по итогам IV квартала 2005г. убыток «Интеко» составил 779 млн. руб.

Чистая прибыль ОАО «Газпром нефть» в I полугодии 2006 г. по РСБУ выросла на 41,07% по сравнению с аналогичным периодом 2005 г. и составила 29,997 млрд. руб. Во II квартале с.г. чистая неконсолидированная прибыль компании по РСБУ увеличилась в 1,6 раза по сравнению с I кварталом до 18,427 млрд. руб.

Чистая прибыль Корпорации «Иркут», рассчитанная по РСБУ, составила в январе-июне 2006 г. 404,2 млн. руб. против 635,1 млн. руб. убытка годом ранее. Выручка корпорации увеличилась на 90% до 4,845 млрд. руб. с 2,504 млрд. руб.

По материалам газет «Ведомости», «Коммерсант», а также Reuters, interfax.ru, prime-tass.ru, rbc.ru, akm.ru

Внутренний рынок облигаций

		04 авг	03 авг	02 авг	01 авг	31 июл
10-летние гособлигации США (дох-сть закрытия)	% год	4,90	4,95	4,96	4,98	4,99
Доходность Россия-30	% год	5,96	6,06	6,07	6,11	6,11
Объем рынка ОФЗ по номиналу	млрд. руб.	819,44	819,44	819,44	813,41	813,41
Капитализация рынка ОФЗ	млрд. руб.	812,44	812,44	812,17	806,63	805,65
Торги в секции госбумаг на ММВБ	млн. руб.	1093,36	910,08	9529,34	1914,58	1423,36
Первичные размещения негос. сектора облигаций	млрд. руб.	0,00	3,00	0,30	0,00	0,00
Вторичные торги негос. сектора облигаций	млрд. руб.	8,28	9,77	15,16	9,25	12,19
Индекс корп. обл ММВБ		101,06	100,98	100,98	100,92	100,85

Доходность облигаций первого эшелона

Эмитент	RUR		USD	
	Дата погаш.	YTM (%)	Дата погаш.	YTM (%)
Газпром	18.01.07	5,65	25.04.07	6,03
ВТБ	19.03.09	6,25	11.12.08	6,05
ТНК	28.11.06	4,93	06.11.07	6,37

Лидеры по объему торгов, млн.руб.

Мос.обл.5в	1075,05
СибТлк-7об	1185,49
ГАЗПРОМ	1397,54
ФСК ЕЭС-03	1544,76
МГор39-об	1618,19
РЖД-05обл	1822,92
РЖД-07обл	1939,41
РЖД-06обл	2717,37
ФСК ЕЭС-02	3673,63
Мос.обл.6в	3990,00

Лидеры и аутсайдеры рынка

Мос.обл.3в	4,60
ЯрОбл-03	4,05
ЯрОбл-02	4,05
Якут-10 об	3,85
КОМИ 7в об	3,30
ИнкомЛада1	-1,32
ТНК ВР 01	-1,80
ТверОбл об	-1,80
КамскДол 2	-3,07
Омела 01	-4,00

Изменение цены за неделю %

Базовые активы Минувшая неделя сложилась для долговых рынков весьма удачно. Ожидания того, что ФРС оставит учетную ставку без изменения на уровне 5,25% после 17 подряд повышений за последние два года, крепки, а вместе с ними росли и котировки американских казначейских облигаций. При этом инвесторов не смутило ни прогнозирувавшееся повышение ставки ЕЦБ с 2,75% до 3%, ни даже неожиданное ужесточение денежной политики Банком Англии, поднявшим свою ставку с 4,5% до 4,75%. Не вызвало пессимизма также и то, что оба ведущих европейских регулятора своими комментариями дали понять, что оставляют за собой возможность дальнейшего повышения стоимости денег. Вера участников рынка в снижение ставки ФРС получила мощный стимул в пятницу, когда вышла статистика по рынку труда – самая важная за период, оставшийся до заседания FOMC 8 августа.

Она показала рост безработицы и сокращение новых рабочих мест. Это говорит в пользу ослабления экономики США и дает вескую причину для паузы в цикле повышения ставок. Как результат – снижение вероятности «ястребиного» решения ФРС на вторичном заседании, по оценке фьючерсного рынка, до 20% и мощный спурт на рынке облигаций. Так доходность UST-10, с понедельника до первой половины дня пятницы снизившаяся всего на 3 б.п. с 4,99% до 4,96%, одномоментно рухнула до 4,89%. К утру понедельника она составляет 4,91%. Emerging markets в целом и российские евробонды в частности грелись в лучах американского позитива. Доходность облигаций Россия-30 за неделю снизилась с 6,1% до 5,96%, сократив тем самым спред к UST-10 до 105 пунктов.

На этой неделе ожидаем неизменности ставки ФРС и предполагаем снижение доходности UST-10 в диапазон 4,83-4,87% годовых. Россия-30 в этом случае может упасть в доходности до 5,85-5,9%. Если же ведомство Большого Бена преподнесет рынкам неприятный сюрприз, то UST-10, вероятно, «взлетит» до 6,05-6,1% по доходности, а Россия-30 – до 6,10-6,15%.

Рынок ОФЗ-ОБР за неделю неплохо вырос вслед евробондами, однако в резвости последним все же уступал. Тем более, что «бычья» статистика по рынку труда появилась в пятницу перед самым его закрытием и не была толком отыграна. В результате традиционно ликвидный выпуск ОФЗ 46018 подорожал за неделю на 44 б.п., а самая длинная ОФЗ 46020 – на 70 б.п. При этом спред между ОФЗ 46018 и Россией-30 вырос в пятницу до «неприличных» размеров и составлял 79 б.п.

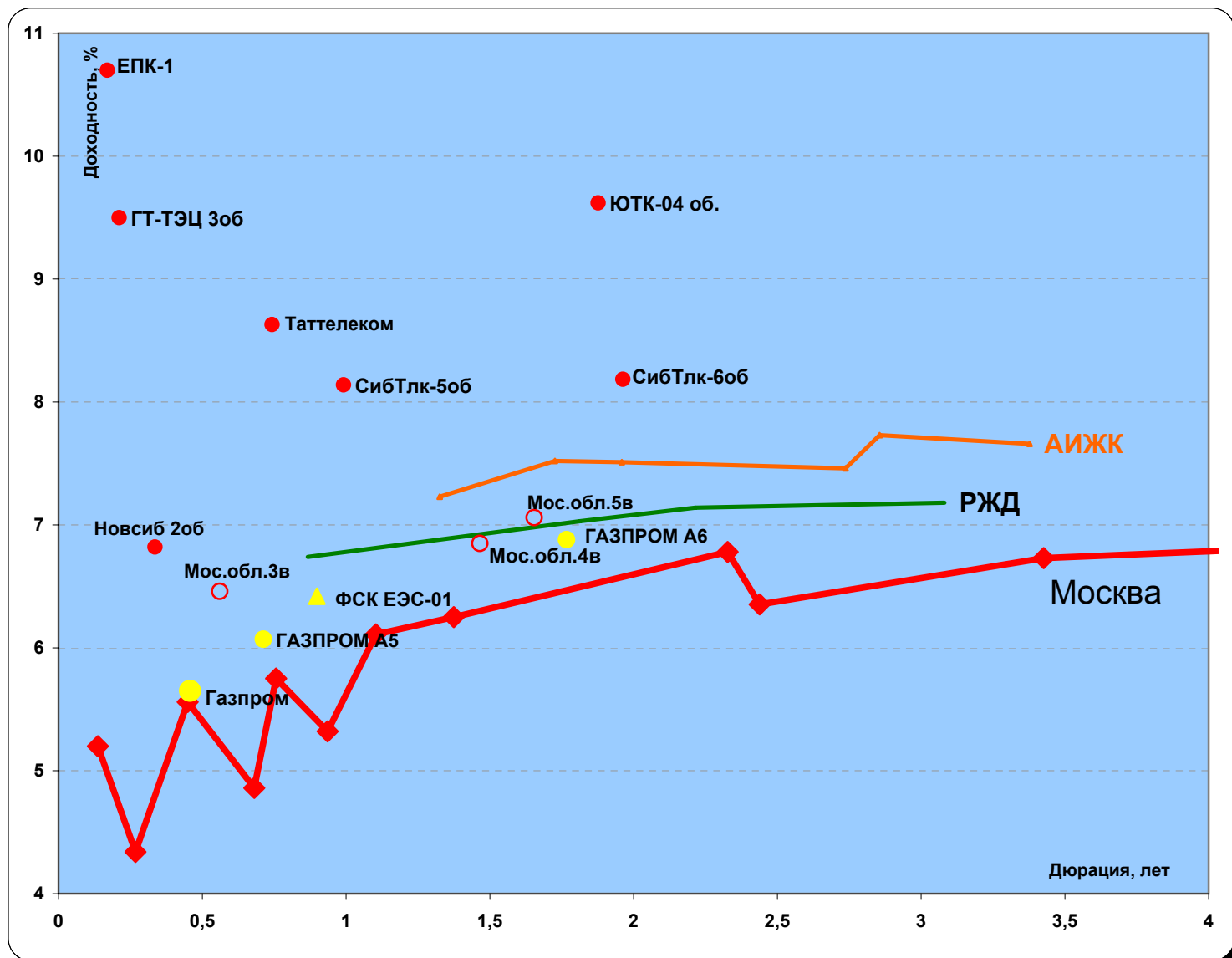
Сегодня рынок, несмотря на фактор понедельника, должен открыться ростом – ралли в евробондах игнорировать невозможно. Разросшаяся разница в доходности между рублевыми и валютными бумагами должна сокращаться – ибо иначе зря что ли доллар слабеет против рубля? Ну а дальше ждем решения ФРС с осторожным оптимизмом. **Дох-ти к погашению:** в 2006-2007 гг. – 4,69-5,64, в 2008-2010 гг. – 4,05-6,27%, 2011-2036 гг. – 6,46-7,86%.

Рынок негосударственных облигаций, в отличие от сектора госбумаг, имел время на то, чтобы отреагировать на американские новости и красиво завершить неделю. Бумаги высокого кредитного качества дружно выросли. Среди лидеров пятницы по объему биржевых сделок отметим Москву-44 и 39 (+28 и 18 б.п. соответственно), РЖД-5, 6 и 7 (+10, 35, 69 б.п.), Мособласть-6 (+28 б.п.) и ФСК ЕЭС (+20 и 35 б.п.). Ну а в масштабах недели в лидерах роста были бумаги РМОВ – Московской, Ярославской областей, Якутии и Коми. В корпоративном сегменте активно рос 1 эшелон: можно отметить бумаги Газпром-4 (+55 б.п.), РЖД-6 (+52 б.п.) и ФСК-3 (+48 б.п.). Во 2 эшелоне неплохой спрос наблюдался в отдельных МРК – фаворитами инвесторов были бумаги ВолгаТелекома и СибирьТелекома. Ситуация с рублевой ликвидностью была умеренной – несмотря на начало месяца ставки overnight порой превышали 3%.

На этой неделе при условии неизменности ставки ФРС ждем продолжения позитивной динамики. Рекомендуем к покупке наиболее высокодоходные облигации второго эшелона, в частности бумаги металлургических и химических предприятий, а также компаний ЛПК, которые несколько отстали от рынка. Если же ФРС вдруг поднимет ставку, отчаиваться не стоит – после резкого, но короткого отката рынки очень быстро вернуться к идее «ну в этот-то раз уже точно не повысят» и начнут копить позитив.

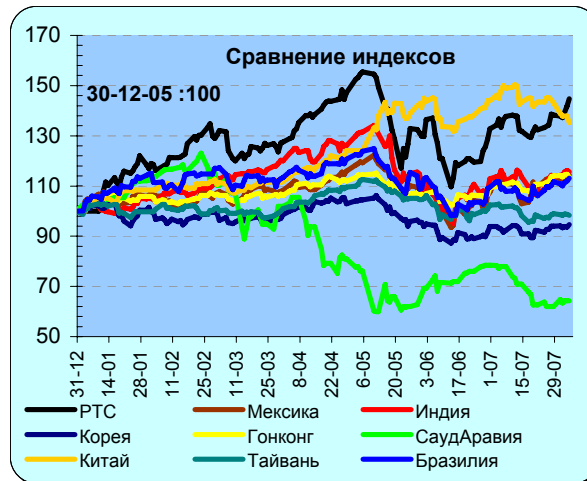
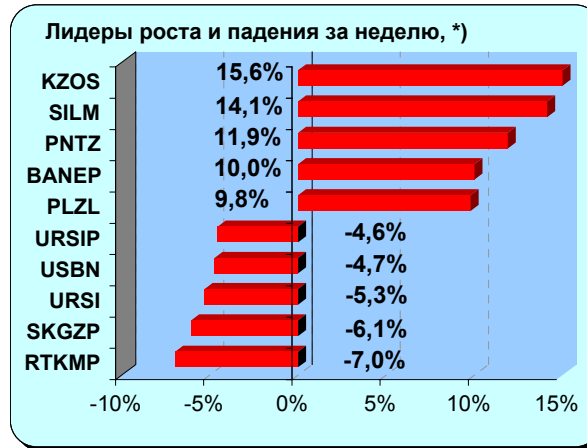
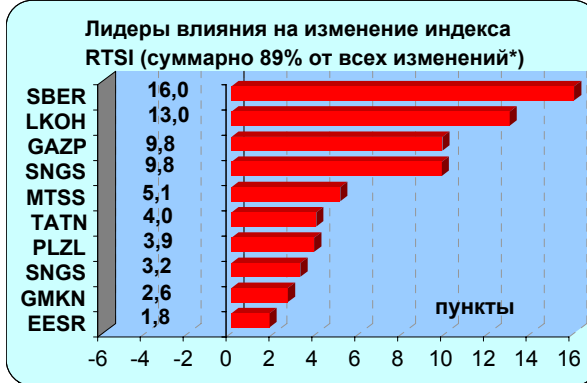
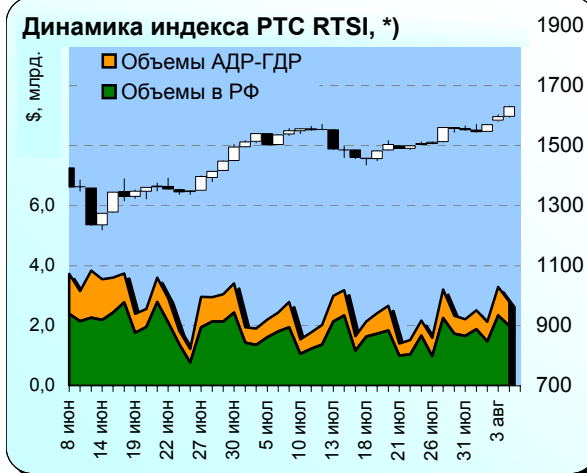
Изменения цен, объемы торгов и текущая доходность негосударственных облигаций

	Доходно сть к погашени ю (оферте)	Изм. цены за неделю	Кол-во сделок за неделю	Объем торгов на ММВБ за неделю	Среднедневно й объем торгов за неделю	Объем рынка по номиналу (на конец недели)	Объем рынка по текущим ценам (на конец недели)	Кол-во выпусков в обращении
	%							
Всего		0,12	5863	54 235	10 847	748 775	753 637	413
Москва	6,25	0,13	177	2 160	432	67 080	72 306	13
Прочие РМОВ	7,33	0,26	1030	8 363	1 673	106 595	112 262	75
Корпоративные	8,58	0,09	4656	43 713	8 743	575 100	569 070	325
<i>В т.ч. по эшелонам</i>								
1 эшелон	6,32	0,11	531	15 871	3 174	126 000	127 303	19
2 эшелон	8,25	0,10	1573	16 481	3 296	199 526	197 018	87
3 эшелон	9,99	0,03	2552	11 360	2 272	249 573	244 749	219
<i>В т.ч. по отраслям</i>								
Банки	8,03	0,04	495	4 460	892	123 623	118 782	59
Телеком	8,04	0,12	678	6 701	1 340	60 023	61 520	29
Машиностроение	9,17	0,05	455	2 632	526	47 740	48 057	31
Металлургия	8,52	0,11	299	1 844	369	53 580	51 503	26
ТЭК	7,30	0,11	650	13 565	2 713	78 700	79 686	22
Химия и нефтехимия	9,19	0,06	266	766	153	13 250	13 464	10
Лесная и целл.-бум.	11,06	-0,01	100	266	53	6 700	6 724	8
Потребительский рынок	10,33	-0,03	903	4 092	818	80 618	78 891	73
Ипотека и строительство	8,38	0,11	203	778	156	27 840	27 048	20



Рынок акций

	4 авг	3 авг	2 авг	1 авг	31 июл
Индекс РТС , *)	1 629,23	1 596,08	1 569,90	1 544,88	1 551,09
Объем торгов на ММББ (млрд. руб.)	51,61	59,20	37,18	48,71	42,96
DJIA	11 185,68	11 185,68	11 185,68	11 185,68	11 185,68
NASDAQ 100	1 509,43	1 509,43	1 509,43	1 509,43	1 509,43
Nikkei	15 456,81	15 456,81	15 456,81	15 456,81	15 456,81



- На прошлой неделе российский рынок акций продемонстрировал повышение котировок по большинству ликвидных ценных бумаг при выросших оборотах торгов. Индекс РТС RTSI*) за минувшую неделю повысился на 4,74% по сравнению с ростом на 4,4% неделей ранее и стал лидером повышения 2006 года среди индексов рынков акций развивающихся стран, обогнав несколько снизившийся за прошедшую неделю китайский индекс. По состоянию на конец минувшей недели рост индекса RTSI по сравнению с 30/12/05 составляет 44,7%

- Основными факторами, повлиявшими на увеличение индекса RTSI на минувшей неделе стал рост цен на нефть (+2% за неделю) и металлы (никель +6,9%, медь +1,6% за неделю), спокойная обстановка на мировых фондовых площадках, где основные индексы рынков акций демонстрировали в основном повышение и возобновившийся приток капитала на фондовые рынки развивающихся стран, обусловленный увеличением интереса инвесторов к рисковому инструменту благодаря росту ожиданий, что ФРС США сделает паузу в повышении процентных ставок.

- Наибольшее позитивное влияние на рост российского рынка акций в конце недели оказала вышедшая статистика по рынку труда США, укрепившая инвесторов во мнении, что ФРС США делает 8 августа паузу в ужесточении своей монетарной политики. Большинство российских "голубых фишек" отреагировали резким ценовым ростом в пределах 0,5-1,5% после опубликования в пятницу в 16:30 мск слабых данных по уровню безработицы и количеству новых рабочих мест вне сельского хозяйства США. После выхода этих данных вероятность того, что ФРС США оставит ставку неизменной, выросла с 59% до 83% (по итогам торгов CBOT 30-Day Federal Funds).

- Росту цен на российские "нефтяные фишки" на минувшей неделе способствовало повышение цен на нефть. Рост цен на нефть был вызван началом активной фазы сезона ураганов в США и приближением урагана Крис к Мексиканскому заливу, где сосредоточена основная нефтедобыча США, а также ростом напряженности на Ближнем Востоке из-за противостояния Израиля и Хезболлах. В начале недели мы ожидаем роста цен на нефть из-за отклонения Ираном на переговорах по ядерной программе требования резолюции Совбеза ООН прекратить обогащение урана, а также из-за сообщения нефтяного гиганта BP о приостановке работ на крупнейшем в США нефтяном месторождении Прадхо-Бей, расположенном на Аляске после обнаружения неполадок на транзитном нефтепроводе. Последнее событие сократит нефтедобычу на 400 тыс. баррелей в сутки, что составляет 8% внутреннего нефтепроизводства США. Мы полагаем, что рост цен на нефть является одной из основных причин установления в минувшую пятницу индексом MICEX 10 (в расчет которого входят котировки акций ведущих российских нефтегазовых холдингов) нового исторического максимума (по закрытию).

- Несмотря на повышение индекса RTSI акции российского сектора телекомов по итогам недели снизились и торговались весьма вяло, нокаутированные сообщением о том, что в прогнозе плане приватизации на 2007 год нет "Связьинвеста". Однако это вовсе не означает, что правительство вовсе отказывается от намерения его приватизировать. Мы предполагаем, что интерес к телекомам, в моменте, несколько снизится. Вместе с тем, в среднесрочной перспективе котировки их акций продолжат повышение, движимые растущими производственно-финансовыми показателями, демонстрирующими итоговый рост выручки и чистой прибыли этих компаний.

- В начале предстоящей недели, в условиях роста цен на нефть, негативной динамики мировых индексов рынков акций и приближения ключевого заседания ФРС США, мы ожидаем смешанной динамики индекса РТС RTSI в рамках бокового тренда.

*) По данным РТС (www.rts.ru)

07/08/2006 Понедельник

- 09:00 Япония: Индекс совпадающих индикаторов за июнь Прогноз - 88.9%
- 09:00 Япония: Индекс опережающих индикаторов за июнь Прогноз - 50.0%
- 11:30 Швеция: Прирост ВВП за 2 квартал Прогноз - 1.1%
- 12:30 Великобритания: Промышленное производство за июнь
- 12:30 Великобритания: Производство в обрабатывающем секторе за июнь
- 23:00 США: Потребительское кредитование за июнь Прогноз - +\$4.0 bln
- Объявление об аукционе Минфина США 4-Week Bill
- Аукционы Минфина США 3-Month Bill, 6-Month Bill и 3-Year Note
- Пройдет заседание комиссии по рассмотрению проектов по использованию средств Инвестфонда.
- Внеочередное собрание акционеров ОАО "Мелеузовский завод железобетонных конструкций"
- Внеочередное собрание акционеров ОАО "Сильвинит"
- Внеочередное собрание акционеров ОАО по электромонтажу электростанций и подстанций "Электроуралмонтаж"
- Оферта Елисейев Палас Отель, 2 [Облигации] Цена оферты – 100
Объем - 300 000 000 / RUR Номинал - 1000
- Оферта Национальная Лесоиндустриальная Компания, 1 [Облигации] Цена оферты – 100
Объем - 500 000 000 / RUR Номинал - 1000

08/08/2006 Вторник

- 03:50 Япония: Денежный агрегат M2+CD за июль Прогноз - 1.3%
- 09:00 Япония: Индекс оценки текущей экономической ситуации за июль Прогноз - 51.0
- 10:00 Германия: Сальдо платежного баланса за июль Прогноз - +E7.9 млрд.
- 10:00 Германия: Сальдо торгового баланса без учета сезонных колебаний за июль
- 10:00 Германия: Сальдо торгового баланса с учетом сезонных колебаний за июль
- 14:00 Германия: Производство в обрабатывающем секторе промышленности за июль
- 14:00 Германия: Промышленное производство за июль
- 16:30 Канада: Разрешения на строительство за июль Прогноз - 0.0%
- 16:30 США: Затраты на рабочую силу за 2 квартал
- 16:30 США: Производительность вне сельского хозяйства за 2 квартал Прогноз - 1.0%
- **22:15 США: Решение по процентной ставке Федерального Комитета по операциям на открытом рынке Прогноз - 5.25%**
- Великобритания: Предварительные данные по приросту ВВП за июль
- Аукцион Минфина США 4-Week Bill
- Арбитраж возобновит рассмотрение иска "Росгазификации" о взыскании с ЗАО "СР-ДРАГА" убытков на 1,3 млрд руб.
- Апелляция рассмотрит жалобу "Росгосстраха" на взыскание 48,3 млн долл. в пользу ФГУП "Космическая связь".
- Внеочередное собрание акционеров ОАО "Вологодавтодор"
- Внеочередное собрание акционеров ОАО "НК "Роснефть" - Комсомольский нефтеперерабатывающий завод"
- Внеочередное собрание акционеров ОАО "НК "Роснефть" - Краснодарнефтегаз"
- Внеочередное собрание акционеров ОАО "НК "Роснефть" - Пурнефтегаз"
- Внеочередное собрание акционеров ОАО "НК "Роснефть" - Ставропольнефтегаз"
- Внеочередное собрание акционеров ОАО "НК "Роснефть" - Туапсинский нефтеперерабатывающий завод"
- Выплата купона Таттелеком, 3 [Облигации] Ставка купона - 11.75 % Размер купона (RUR) - 29.38
Объем - 600 000 000 / RUR Номинал - 1000 Оценочная сумма выплаты - 17 628 000
- Выплата купона КБ МИА (ОАО), 2 [Облигации] Ставка купона - 9.5 % Размер купона (RUR) - 23.68
Объем - 1 000 000 000 / RUR Номинал - 1000 Оценочная сумма выплаты - 23 680 000
- Выплата купона Банк Русский стандарт, 2007-3 (LPN) [Еврооблигации] Ставка купона - 6.72 %
Размер купона (USD) – 33600 Объем - 200 000 000 / USD
- Погашение БИН Банк, 2006 (LPN) [Еврооблигации] Объем - 11 500 000 / USD

09/08/2006 Среда

- 05:30 Австралия: Кредитование жилищного строительства за июль Прогноз - 0.5%
- 09:00 Япония: Заказы в машиностроении за июль Прогноз - -1.6%
- 11:30 Дания: Сальдо торгового баланса за июль
- 11:30 Дания: Сальдо платежного баланса за июль
- 12:00 Норвегия: Уровень безработицы за май
- 12:30 Великобритания: Внешнее сальдо торгового баланса за июль

- 13:30 Великобритания: Публикация Инфляционного Отчета Банка Англии с последующей пресс-конференцией управляющего Mervin King.
- 15:00 США: Индекс рефинансирования за неделю до 5 августа
- 16:15 Канада: Начало строительства за июль Прогноз - 225.0 тыс.
- 18:00 США: Оптовые запасы за июль Прогноз - 0.6%
- 18:30 США: Запасы нефти и нефтепродуктов за неделю до 5 августа
- Аукцион Минфина США 10-Year Note
- Арбитраж рассмотрит иск Газпромбанк-инвест к МПР по лицензии на Южно-Тамбейское месторождение.
- Годовое собрание акционеров "Магистральдорстрой"
- Выплата купона Альфа-Банк, 2007 [Еврооблигации] Ставка купона - 7.75 % Размер купона (USD) – 38750 Объем - 150 000 000 / USD Номинал - 1000000 Оценочная сумма выплаты - 5 812 500
- Выплата купона Искитимцемент, 2 [Облигации] Ставка купона - 12.5 % Размер купона (RUR) - 31.16 Объем - 500 000 000 / RUR Номинал - 1000 Оценочная сумма выплаты - 15 580 000
- Выплата купона ТатИнК-Финанс, 1 [Облигации] Ставка купона - 14.3 % Размер купона (RUR) - 71.3 Объем - 500 000 000 / RUR Номинал - 1000 Оценочная сумма выплаты - 35 650 000
- Выплата купона ЮТК, 2 [Облигации] Ставка купона - 10.5 % Размер купона (RUR) - 52.36 Объем - 1 500 000 000 / RUR Номинал - 1000 Оценочная сумма выплаты - 78 540 000
- Выплата купона Россия, 27020 [Облигации] Ставка купона - 10 % Размер купона (RUR) - 49.86 Объем - 8 800 000 000 / RUR Номинал - 1000 Оценочная сумма выплаты - 438 768 000
- Выплата купона Банк Петрокоммерц, 2007 [Еврооблигации] Ставка купона - 9 % Размер купона (USD) – 45000 Объем - 120 000 000 / USD
- Оферта Салаватнефтеорг-синтез, 2008 (CLN) [Еврооблигации] Цена оферты – 100 Объем - 50 000 000 / USD Тип оферты - PUT

10/08/2006 Четверг

- 02:45 Новая Зеландия: Уровень безработицы за 2 квартал Прогноз - 3.9%
- 03:50 Япония: Сальдо платежного баланса за июль Прогноз - ¥1.154 трлн.
- 03:50 Япония: Индекс цен на корпоративные товары за июль Прогноз - +3.1%
- 05:30 Австралия: Уровень безработицы за июль Прогноз - 4.9%
- 16:30 Канада: Сальдо торгового баланса- Intl merchandise trade
- 16:30 США: Сальдо торгового баланса за июль Прогноз - -\$64.5 млрд.
- 16:30 США: Количество заявок на пособие по безработице за неделю до 5 августа
- 18:30 США: Запасы природного газа за неделю до 5 августа
- 22:00 США: Дефицит государственного бюджета за июль Прогноз - -\$47.8 млрд.
- Объявление об аукционах Минфина США 3-Month Bill и 6-Month Bill
- Аукцион Минфина США 30-Year Bond
- Суд возобновит рассмотрение иска "Юганскнефтегаза" о взыскании с ЮКОСа ущерба в размере 226,1 млрд руб.
- Внеочередное собрание акционеров ОАО "Минеральные удобрения"
- Внеочередное собрание акционеров ОАО "Уралбурмаш"
- Внеочередное собрание акционеров ОАО Центральный ордена Трудового Красного Знамени научно-исследовательский и проектный институт строительных металлоконструкций имени Н.П. Мельникова
- Выплата купона Газпром, 6 [Облигации] Ставка купона - 6.95 % Размер купона (RUR) - 34.65 Объем - 5 000 000 000 / RUR Номинал - 1000 Оценочная сумма выплаты - 173 250 000
- Выплата купона ОРГРЭСБАНК, 1 [Облигации] Ставка купона - 10 % Размер купона (RUR) - 50.14 Объем - 500 000 000 / RUR Номинал - 1000 Оценочная сумма выплаты - 25 070 000
- Выплата купона ТРАНСАЭРО-Финансы, 1 [Облигации] Ставка купона - 11.65 % Размер купона (RUR) - 58.09 Объем - 2 500 000 000 / RUR Номинал - 1000 Оценочная сумма выплаты - 145 225 000
- Выплата купона ТОП-КНИГА, 1 [Облигации] Ставка купона - 11.35 % Размер купона (RUR) - 56.59 Объем - 700 000 000 / RUR Номинал - 1000 Оценочная сумма выплаты - 39 613 000
- Выплата купона Кристалл финанс, 1 [Облигации] Ставка купона - 12 % Размер купона (RUR) - 59.84 Объем - 500 000 000 / RUR Номинал - 1000 Оценочная сумма выплаты - 29 920 000

11/08/2006 Пятница

- 03:50 Япония: Предварительные данные по приросту ВВП за 2 квартал Прогноз - +0.4%
- 10:00 Япония: Публикация ежемесячного экономического Отчета Банка Японии
- 14:00 Еврозона: Индекс опережающих индикаторов за июль
- 16:30 США: Индекс цен на экспорт за июль
- 16:30 США: Индекс цен на импорт за июль
- 16:30 США: Розничные продажи и продажи продуктов питания за исключением продаж автомобилей за июль Прогноз - 0.5%
- 16:30 США: Розничные продажи и продажи продуктов питания за июль Прогноз - 0.6%
- 18:00 США: Деловые запасы за июль Прогноз - 0.5%

- **Япония: Решение по процентной ставке Банка Японии**
- РФФИ проведет аукцион по продаже 100% акций ОАО "Внешнеторговая фирма "ГПЗ".
- Арбитраж Москвы продолжит рассмотрение иска ТНК о незаконности доначисления 3 млрд руб. налогов за 2001г.
- РФФИ проведет в Москве открытый аукцион по продаже четырех легких многоцелевых вертолетов Ми-2.
- Внеочередное собрание акционеров ОАО Концерн "КАЛИНА"
- Внеочередное собрание акционеров ОАО "НОВАТЭК"
- Выплата купона Сбербанк России, 2015 [Еврооблигации] Ставка купона - 6.23 %
Размер купона (USD) – 31150 Объем - 1 000 000 000 / USD
- Выплата купона Вымпелком, 2010 [Еврооблигации] Ставка купона - 8 % Размер купона (USD) – 40000
Объем - 300 000 000 / USD
- Выплата купона Российский Банк Развития, 2008 (LPN) [Еврооблигации] Ставка купона - 6.5 %
Размер купона (USD) – 32500 Объем - 170 000 000 / USD
- Выплата купона Праймери Дон, 1 [Облигации] Ставка купона - 12.5 % Размер купона (RUR) - 31.16
Объем - 1 000 000 000 / RUR Номинал - 1000 Оценочная сумма выплаты - 31 160 000
- Оферта Группа ЛСР, 1 [Облигации] Цена оферты – 100 Объем - 1 000 000 000 / RUR Номинал - 1000

Настоящий информационно-аналитический обзор предоставляется исключительно в информационных целях и не содержит рекомендаций или предложений о совершении сделок.

АКБ «Промсвязьбанк» (ЗАО) уведомляет, что использование представленной информации не обеспечивает защиту от убытков или получение прибыли. АКБ «Промсвязьбанк» (ЗАО) не несет ответственности за полноту и точность предоставленной информации, а также последствия её использования, и оставляет за собой право пересмотреть ее содержание в любой момент без предварительного уведомления.