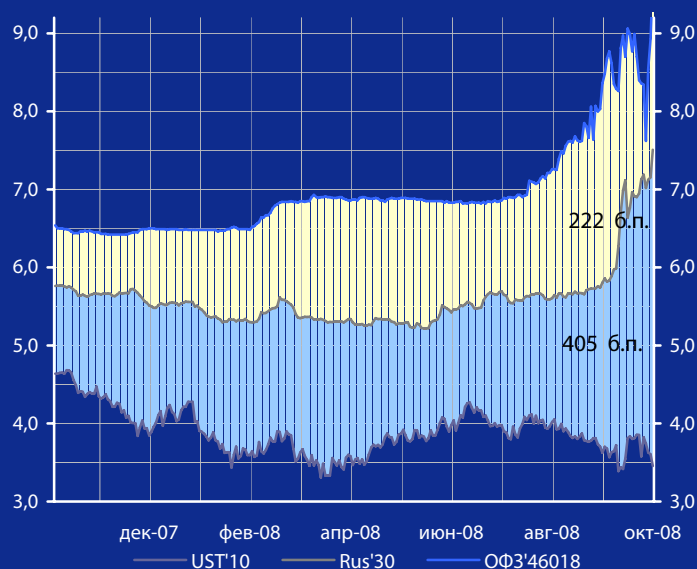


Доходность UST'10, Rus'30 и ОФЗ'46018, %



Панорама

Краткий обзор долговых рынков

Вторник 7 октября 2008 года

Ключевые индикаторы рынка

Тикер	6 окт	3м max	3м min	12м max	12м min
UST'10, %	3,46	4,12	3,39	4,68	3,31
Rus'30, %	7,51	7,51	5,54	7,51	5,22
ОФЗ'46018,%	9,73	9,73	6,88	9,73	6,42
Libor \$ 3М,%	4,29	4,33	2,79	5,25	2,54
Euribor 3М,%	5,35	5,35	4,96	5,35	4,29
Mibor 3М,%	9,42	9,50	6,14	9,50	5,72
EUR/USD	1,353	1,593	1,353	1,599	1,353
USD/RUR	26,23	26,23	23,14	26,23	23,14

Мировые рынки облигаций

Доходность 10-летних гособлигаций США (UST'10) в понедельник снизилась на 15 б. п. до уровня в 3,46% годовых на фоне значительного падения ведущих индексов рынка акций США. [См. стр 3](#)

Суверенные облигации РФ

Спрэд доходности индикативного выпуска Россия-30 (Rus'30) к UST'10 расширился на 50 б. п. до отметки в 405 б. п. за счет снижения доходности облигаций UST'10 и роста доходности Rus'30. [См. стр 3](#)

Корпоративные рублевые облигации

На рынке рублевых корпоративных облигаций в понедельник отмечалось преимущественное снижение котировок облигаций во всех эшелонах выпусков. [См. стр 4](#)

Обзор эмитента

Оферта Группы компаний «Холидей». [См. стр 5](#)

Новости дня

Инфляция в России в сентябре составила 0,8%, сообщил Росстат. Рост цен с начала года составил 10,6% по сравнению с 7,5% за аналогичный период 2007 г. [См. стр 2](#)

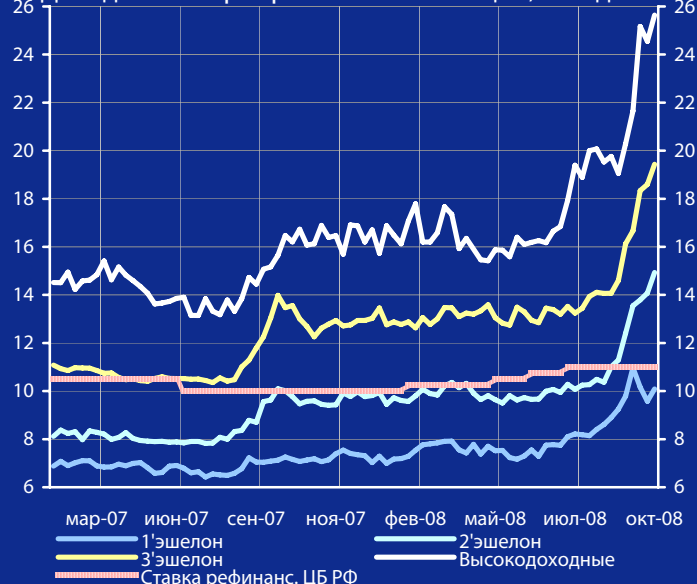
Календарь событий сегодня:

Еврозона: Выступление главы ЕЦБ Ж.-К. Трише.
США: Выступление главы ФРС Б.Бернанке. [См. стр 6](#)

Макроэкономические индикаторы РФ

			Изменение
ВВП (к тому же периоду прошлого года)	7,5% (2 кв. 8г.)	8,1% (за 07 г.)	-0,6%
Инфляция (Индекс потребительских цен)	0,4% (авг. 08г.)	9,7% (к дек 07г.)	
Денежная база (млрд.руб.)	4433,8 (29.09.08)	4268,2 (01.01.08)	165,6
Золотовалютные резервы (\$, млрд.)	562,8 (26.09.08)	474,0 (28.12.07)	88,8
Остатки на к/с банков *)	603,8	636,6	-32,8
Депозиты банков в ЦБ *)	163,8	194,8	-31,0
Сальдо операций ЦБ РФ *)	-172,3	-117,8	-54,5
*) в млрд. руб. на дату (07.10.08) (06.10.08)			

Доходность корпоративных облигаций, % годовых



Обороты торгов корпоративными облигациями, млрд.руб



Макроэкономика и банковская система

Инфляция в России в сентябре составила 0,8%, сообщил Росстат. Рост цен с начала года составил 10,6% по сравнению с 7,5% за аналогичный период 2007 г. В годовом исчислении "сентябрь к сентябрю" инфляция составила 15%.

Власти РФ предвидят затяжной кризис и готовят новый пакет мер вдобавок к уже принятым, сообщил замглавы Минэкономразвития А.Клепач. "Это не только финансовый кризис, это циклический спад, начинающийся в мировой экономике", - заявил А. Клепач. "Мы ведем анализ, оценку последствий, которые кризис может дать, да и самого кризиса. Первое, что надо сделать, это понять, каковы его масштабы, как он будет длиться и во что он выльется. Одни считали, что он уже заканчивается, но ситуация, видимо, будет сложной, и охватит не только этот год, но и следующий", - отметил А.Клепач. Вместе с тем, по его мнению, чистый приток капитала в Россию по итогам 2008 г. может быть нулевым.

Новости рынка облигаций

Москомзайм проведет 8 октября с. г. аукцион репо с облигациями г. Москвы на срок 28 календарных дней на сумму 3,9 млрд. руб.

Газпромбанк полностью разместил облигации серии 03 на 10 млрд. руб. Ставка 1 купона облигаций Газпромбанка серии 03 была определена в ходе конкурса при размещении в размере 11% годовых. Базовая ставка – 3-месячная MosPrime. По итогам конкурса также определена величина премии для расчета процентных ставок по всем последующим купонам - 1,92%.

Банк "Ренессанс Капитал" планирует разместить 2 выпуска облигаций серий 04 и 05 объемом по 5 млрд. руб. каждый. Облигации будут размещены по открытой подписке, срок обращения - 4 года.

Новости эмитентов

Чистая прибыль ОАО "Газпромбанк" за 9 месяцев 2008 г. по РСБУ снизилась в 2,6 раза по сравнению с аналогичным периодом 2007 г. и составила 5,6 млрд. руб. Кроме того, стало известно, что Газпромбанк увеличил лимит кредитной задолженности ОАО "Инвестиционный банк "КИТ Финанс" до 30 млрд. руб. Срок окончания действия кредита остается прежним - 22 сентября 2009 г.

НМТП: ОАО "Новороссийские морской торговый порт" (НМТП) привлечет синдицированный кредит на \$225 млн. по ставке LIBOR+2,65%, сообщается в материалах дочернего общества НМТП - ОАО "Новорослесэкспорт", которое выступит гарантом по сделке. Средства привлекаются сроком на 3 года.

ОАО "РусГидро" в настоящее время обсуждает привлечение кредитов для покрытия дефицита инвестпрограммы 2008 г. Исполняющий обязанности председателя правления "РусГидро" В.Зубакин сообщил, что в связи с появившимися сложностями в финансировании инвестпрограммы 2008 г. "РусГидро" ведет переговоры с Минэкономразвития и Минфином. В частности, с Минфином обсуждается возможность предоставления "РусГидро" кредитов государственными банками. Говоря о возможном объеме дополнительных заимствований в 2008 г., В.Зубакин сообщил, что, возможно, он будет меньше ранее заявленного - 3 млрд. руб.

Чистая прибыль ОАО "ОГК-3" по МСФО в 1 полугодии 2008 г. увеличилась на 85% по сравнению с аналогичным показателем 2007 г. и составила 3,23 млрд. руб. (в 1,8 раза). Выручка ОГК-3 в отчетный период увеличилась по сравнению с аналогичным периодом прошлого года на 22% и составила 18,38 млрд. руб., из них 97% пришлось на выручку от продажи электроэнергии и мощности.

Чистая прибыль ОАО "Седьмой континент" по МСФО уменьшилась в 1 полугодии 2008 г. на 19% и составила \$42,3 млн., по сравнению с \$52,4 млн. в аналогичном периоде 2007 г. Выручка компании выросла на 33% и достигла \$791,4 млн. Показатель EBITDA достиг \$66,8 млн., увеличившись на 3% к результату 2007 г. - \$65,1 млн.

ОМЗ: ОАО "Объединенные машиностроительные заводы" (ОМЗ) опубликует финансовую отчетность по МСФО за 2007 г. 30 ноября 2008 г.

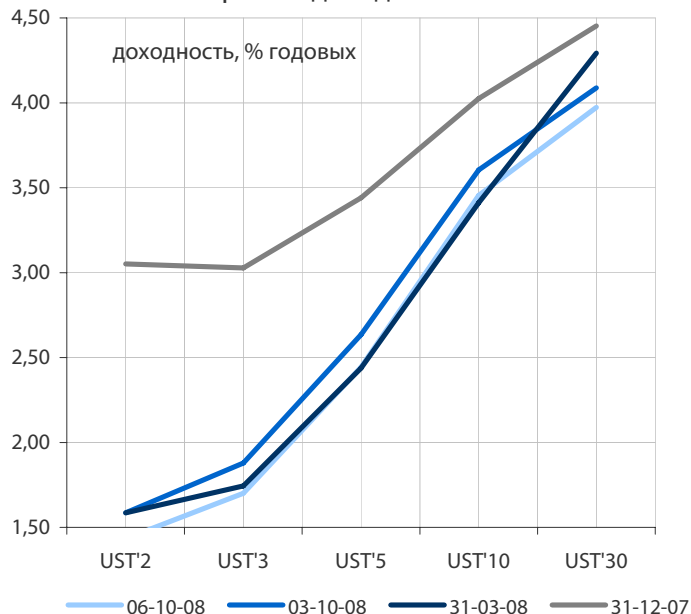
Трансмашхолдинг (TMX) и французская Alstom Transport подписали меморандум о взаимопонимании по вопросам стратегического партнерства. Этот документ предполагает техническое взаимодействие между компаниями, а также дает возможность Alstom Transport после подписания окончательного соглашения приобрести 25% + 1 акцию TMX.

Еврокоммерц: Менеджмент факторинговой компании Eurokommerz Holding Limited ("Еврокоммерц") объявляет о продаже 4,2% акций компании консорциуму инвесторов под управлением Troika Capital Partners. Среди участников консорциума такие компании, как UBS Pactual, Eastgate Capital, Fleming Family & Partners, ГК "Тройка Диалог", а также другие институциональные инвесторы.

Сибирьтелеком: Новосибирский филиал банка "Сосьете Женераль Восток" (BSGV) предоставил ОАО "Сибирьтелеком" кредит на 500 млн. руб. сроком на 3 года. Согласно проведенному в конце июня 2008 г. тендеру по отбору организации на право открытия невозобновляемой кредитной линии, BSGV обязался предоставить кредит по ставке MosPrime +2,8% годовых. Полученные средства оператор направит на финансирование инвестиционной программы и погашение оборотных средств компании.

По материалам газет «Ведомости», «Коммерсант», а также Reuters, interfax.ru, prime-tass.ru, rbc.ru, akm.ru и др.

Кривые доходности UST

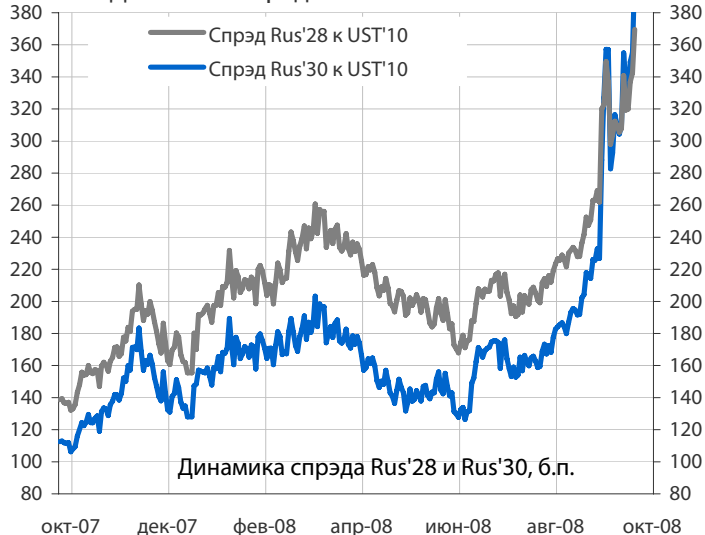


Облигации казначейства США

Доходность 10-летних гособлигаций США (UST'10) в понедельник снизилась на 15 б. п. до уровня в 3,46% годовых на фоне значительного падения ведущих индексов рынка акций США. Фондовый индекс американских голубых фишек DJI вчера впервые почти за 4 года опустился ниже психологического уровня 10000 пунктов, причем в течение торговой сессии он снижался на исторически рекордные 800 пунктов, из-за опасений возникновения глубокой рецессии в американской экономике, несмотря на попытки властей локализовать распространение кризиса.

Индикатор	6 окт	3-мес		12-мес	
		макс.	мин.	макс.	мин.
UST'5 Ytm, %	2,44	3,47	2,44	4,41	2,20
UST'10 Ytm, %	3,46	4,12	3,39	4,68	3,31
UST'30 Ytm, %	3,97	4,69	3,97	4,91	3,97

Динамика спреда Rus'28 и Rus'30 к UST'10

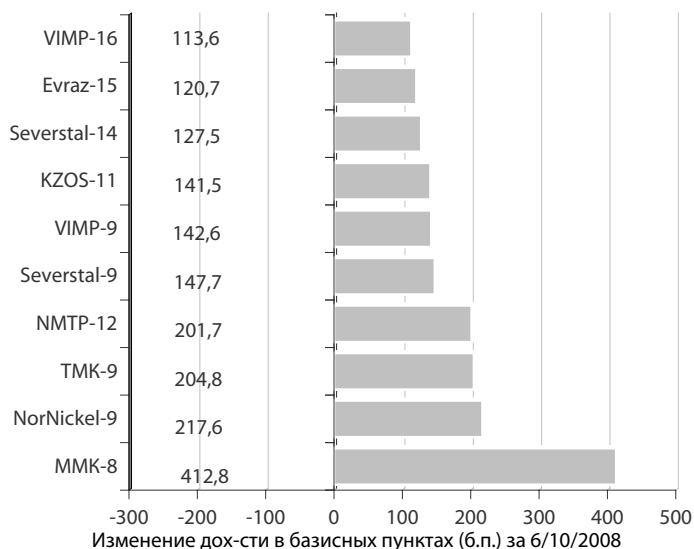


Суверенные еврооблигации РФ

Спрэд доходности индикативного выпуска Россия-30 (Rus'30) к UST'10 расширился на 50 б. п. до отметки в 405 б. п. за счет снижения доходности облигаций UST'10 и роста доходности Rus'30. Мы ожидаем сегодня увидеть сужение спреда доходности между облигациями Rus'30 и UST'10.

Индикатор	6 окт	3-мес		12-мес	
		макс.	мин.	макс.	мин.
Rus'30 Ytm, %	7,51	7,51	5,54	7,51	5,22
спрэд к UST'10	405	405	153	405	106
Rus'28 Ytm, %	7,15	7,15	5,98	7,15	5,71
спрэд к UST'10	370	370	191	370	132

Лидеры падения и роста рынка валютных корпоративных облигаций



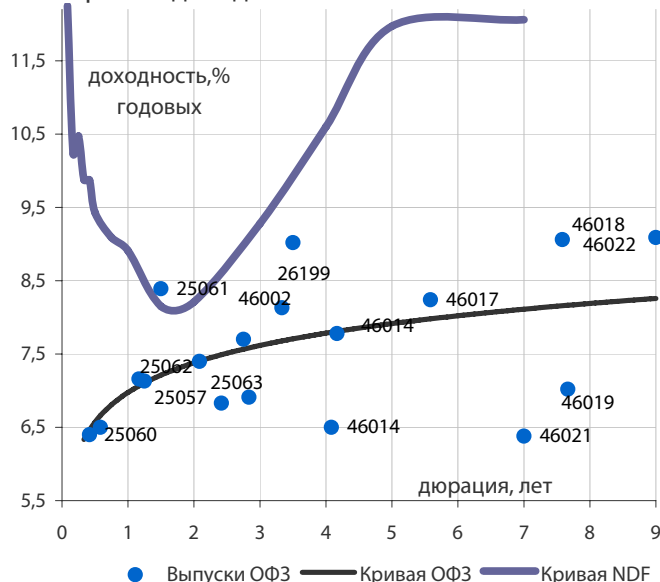
Корпоративные еврооблигации

Индикативные доходности российских корпоративных еврооблигаций вчера преимущественно выросли на фоне значительного расширения спреда доходности базовых активов. Наибольшим ростом индикативной доходности вчера отметились еврооблигации ТМК-9, NorNickel-9 и ММК-8. В потоке корпоративных новостей нам бы хотелось обратить внимание на привлечение Новороссийским морским торговым портом (НМТП) в сложных условиях глобального финансового кризиса синдицированного кредита на \$225 млн. по ставке LIBOR+2,65% сроком на 3 года.

Торговые идеи

Текущая доходность еврооблигаций НМТП в условиях ожидающихся хороших финансовых результатов компании, на наш взгляд, выглядит достаточно привлекательно.

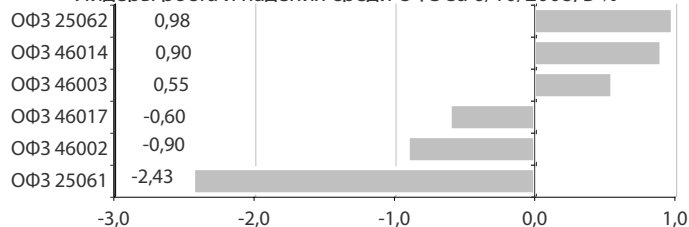
Кривые доходности ОФЗ и NDF на 6/10/2008



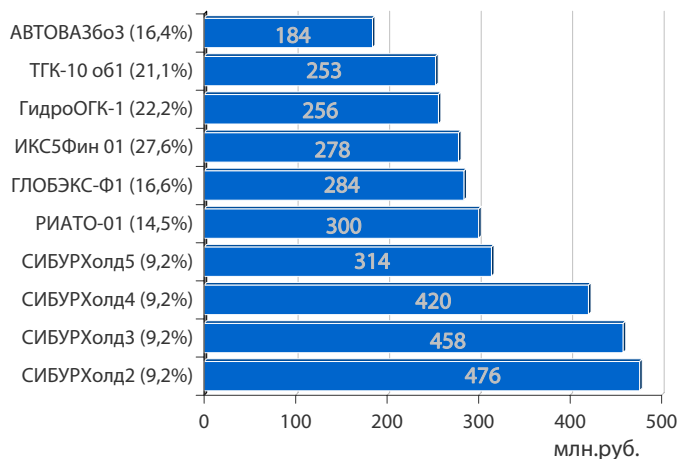
Облигации федерального займа

В понедельник на рынке госбумаг котировки ОФЗ изменились разнонаправленно. В лидерах роста котировок оказался выпуск ОФЗ 25062 с дюрацией 2,4 года. Снижением отметился выпуск ОФЗ 25061 с дюрацией 1,5 года, а также выпуск ОФЗ 46002 с дюрацией 2,8 года. Мы ожидаем сегодня разнонаправленных колебаний котировок выпусков на рынке госбумаг.

Лидеры роста и падения среди ОФЗ за 6/10/2008, в %



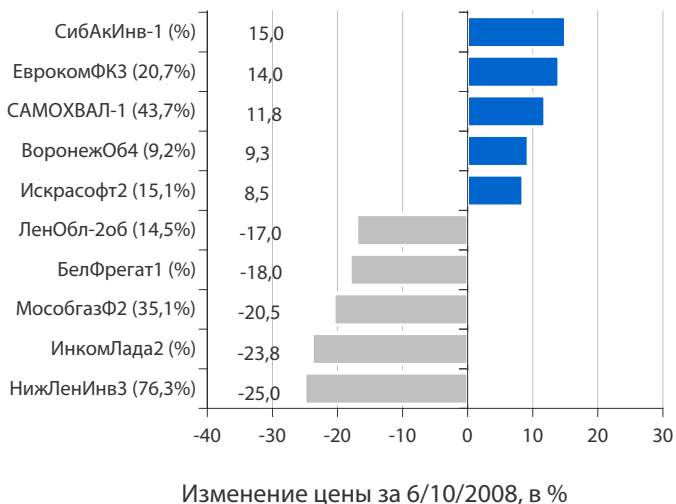
Лидеры оборота за 6/10/2008 (дох-сть по Close)



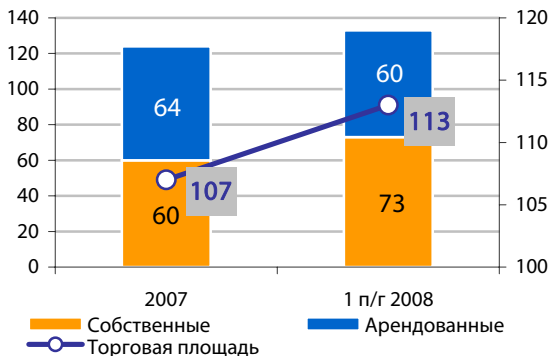
Корпоративные облигации и облигации региональных и муниципальных органов власти (РиМОВ)

На рынке рублевых корпоративных облигаций в понедельник отмечалось преимущественное снижение котировок облигаций во всех эшелонах выпусков. Негативное влияние на рынок облигаций оказал обвал цен на российском рынке акций и продолжившееся ослабление рубля к доллару США, делающее в текущих условиях вложения нерезидентов в российские корпоративные облигации малопривлекательными. Оборот рыночных сделок вчера упал на 42%, оказавшись почти на 60% ниже среднеквартального. Объемы в режиме переговорных сделок изменились незначительно, а сделок РЕПО снизились на 10%. В лидерах рыночного оборота вчера были облигации с доходностью 9% и 21-27% годовых. Цены облигаций, ставших лидерами по обороту торгов, вчера изменились разнонаправленно. В лидерах падения цен среди выпусков с наибольшим оборотом торгов оказались облигации ИКС5Фин01 с доходностью 27,6% годовых, упавшие в цене на 10,0%, а также облигации МОЭСК-01 об. с доходностью 12,7% годовых, понизившиеся в цене на 7,0%. Лидерами роста цен среди выпусков с наибольшим оборотом торгов вчера стали облигации АВТОВАЗ6о3 с доходностью 16,4% годовых, выросшие в цене на 8,1%, а также облигации Х-МСтройР1 с доходностью 21,0% годовых, выросшие в цене на 8,0%. Решение рейтингового агентства Moody's Investors Service поместить рейтинг Ba2 в иностранной и местной валюте, присвоенный ранее Московской области, в списки на возможное понижение, спровоцировало рост доходности облигаций эмитента. В условиях ожидающегося улучшения ситуации с рублевой ликвидностью мы предполагаем увидеть сегодня преимущественное понижение доходностей облигаций в 1-2 эшелоне выпусков.

Лидеры и аутсайдеры 6/10/2008 (дох-сть по Close)



Облигация	Холидей-Финанс, 01
Объем	1500 млн. руб.
Ставки купонов	1-3 купоны - 11,15% годовых,
Дата размещения	05.04.07
Срок обращения	3 года
Оферта	09 октября 2008 г. по цене 100% от номинала
Купон после оферты	13,00%
Доходность на ММВБ	14,24% (к погашению через 1,5 г.)
Организатор	ИБ Траст



Период	2006	2007	1 п/г 2008
--------	------	------	------------

Основные показатели баланса, млн. руб.

Капитал	2734	н/д	4596
Долг	5968	7300	7796
Активы	11355	14300	15179

Основные показатели прибылей и убытков, млн. руб.

Выручка	9945	18555	10877
Валовая прибыль	1882	4232	2836
ЕБИТДА	600	1118	775
Чистая прибыль	261	146	117

Основные финансовые коэффициенты

Чистый долг	3150	6600	7124
Чистый долг/активы	0,28	0,46	0,47
Капитал/займы	0,46	н/д	0,59
Чистый долг/выручка	0,32	0,36	1,31
Чистый долг/ЕБИТДА	5,25	5,90	6,00
ЕБИТДА/%			1,81
Рент-сть активов	2,3%	1,0%	0,8%
Рент-сть капитала	2,3%	1,0%	0,8%
Рентабельность ЧП	2,6%	0,8%	1,1%
Рентабельность ЕБИТДА	6,0%	6,0%	7,1%

Источник: 2006 г. – ГК «Холидей» рго-форма (синтетич. консолидация «Холидей» и «Кора»), оценки Промсвязьбанка
 2007-1 п/г. 2008 г. – консолидированная управленческая отчетность ГК «Холидей», расчеты Промсвязьбанка


Группа компаний «Холидей»:
оферта 09.10.08 г.

Группа компаний «Холидей» (осн. акционеры Russian Retail Growth Fund, а также топ-менеджмент) является крупнейшим оператором розничного ритейла СФО.

Группа компаний «Холидей» объединяет магазины различного формата под брендами «Холидей Классик», «КОРА», «Турне» (67 ед. формата «супермаркет»), «Сибириада», «Червонец» (61 ед. формата «магазин у дома»), а также «Палата» (5 ед. формата «гипермаркет»).

Группа реализует активную стратегию по расширению собственных позиций в регионах присутствия. Так в ближайшие 2 года планируется увеличить размер сети примерно на 100 магазинов или примерно на 75%.

По данным публикуемой консолидированной управленческой отчетности, финансовые показатели Группы после череды сделок M&A демонстрируют позитивную динамику: выручка за 1 п/г 2008 г. увеличилась на 26% до 10,8 млрд. руб.. Показатель Долг/ЕБИТДА за 6 мес. 2008 г. снизился с 6,6х до 5,0х за счет значительного роста показателя ЕБИТДА,, который достиг уровня 775 млн. руб. (+53% год к году)

Однако, с учетом сложной конъюнктуры долгового рынка, отягощенной дефолтами в отрасли ритейла, большая часть займа будет предъявлена к оферте.

По нашему мнению, принятых мер в виде увеличения ставки купона до 13,0% годовых на срок до погашения (+185 б.п. к уровню 1-3 купонов), будет недостаточно для уменьшения объема предъявленных к оферте облигаций. Группа «Холидей» не стала предоставлять инвесторам промежуточную оферту, несмотря на то, что такая возможность допускается эмиссионными документами займа.

Лидирующие позиции в 5 ключевых регионах СФО наряду с весомым портфелем недвижимости в собственности, а также позитивная динамика финансовых показателей позволяют с оптимизмом прогнозировать исход реализации сделки по проведению доп. размещения акций на сумму до \$200 млн. в пользу стратегического инвестора, о чем также было объявлено компанией.

В преддверии оферты компания провела ряд мер по дополнительному повышению уровня собственной ликвидности. В частности, как следует из конс. отчетности по итогам 6 мес. с.г., на ее счетах был сформирован значительный объем денежных средств (672 млн. руб.); для тех же целей в период с 22 сент. были приостановлены расчеты с поставщиками, которые должны возобновиться сразу после даты оферты.

При этом успешное исполнение всех обязательств перед держателями облигаций в рамках прохождения публичной оферты по займу Холидей-Финанс, 01 целиком зависит от возможности Группы реализовать намеченные планы в оставшийся срок.

четверг 9 октября 2008 г.	2,500	млрд. руб.
□ Группа Разгуляй-БО-2	2,000	млрд. руб.
□ Группа Разгуляй-БО-6	0,500	млрд. руб.

Выплаты купонов

вторник 7 октября 2008 г.		
□ РМК-ФИНАНС, 1	130,9	млн. руб.
□ ТуранАлем Финанс, 1	115,9	млн. руб.
среда 8 октября 2008 г.	806,4	млн. руб.
□ Россельхозбанк, 4	408,9	млн. руб.
□ ВТБ 24, 1	245,3	млн. руб.
□ Уралсвязьинформ, 8	95,7	млн. руб.
□ Волгабурмаш, 1	41,9	млн. руб.
□ ВБРР, 1	14,5	млн. руб.
четверг 9 октября 2008 г.	649,1	млн. руб.
□ ФСК ЕЭС, 4	218,4	млн. руб.
□ ЮТК, 3	149,2	млн. руб.
□ Лаверна, 1	54,9	млн. руб.
□ СОРУС КАПИТАЛ, 2	48,6	млн. руб.
□ КБ МИА (ОАО), 4	44,9	млн. руб.
□ ЕЭСК, 2	43,6	млн. руб.
□ Дикая Орхидея, 1	32,4	млн. руб.
□ Элис, 1	31,4	млн. руб.
□ Волгоград, 34003	25,8	млн. руб.
пятница 10 октября 2008 г.	176,5	млн. руб.
□ Еврокоммерц, 2009 (CLN)	162,5	млн. руб.
□ Россия, 26170	14,0	млн. руб.
понедельник 13 октября 2008 г.	456,4	млн. руб.
□ ВТБ, 2009 (LPN)	350,0	млн. руб.
□ Арктел-инвест, 2	68,6	млн. руб.
□ Пензенская область, 34001	19,1	млн. руб.
□ Липецк, 25001	11,3	млн. руб.
□ Амазонит, 1	7,5	млн. руб.

Погашения и оферты

вторник 7 октября 2008 г.		
□ Северная казна, 1	оферта	1,00 млрд. руб.
□ Сувар-Казань, 1	оферта	0,90 млрд. руб.
среда 8 октября 2008 г.		
□ Банк Зенит, 4	оферта	3,00 млрд. руб.
четверг 9 октября 2008 г.		
□ Нац. капитал, 1	оферта	3,00 млрд. руб.
□ Банк Союз, 2	оферта	2,00 млрд. руб.
□ Холидей Финанс, 1	оферта	1,50 млрд. руб.
□ Лаверна, 1	оферта	1,00 млрд. руб.
□ Русские масла, 2	оферта	1,00 млрд. руб.
пятница 10 октября 2008 г.		
□ Россельхозбанк, 4	оферта	10,0 млрд. руб.
□ Еврокоммерц, 2009 (CLN)	оферта	5,00 млрд. руб.
□ АПК Аркада, 3	оферта	1,20 млрд. руб.
□ Автовазбанк, 1	оферта	0,80 млрд. руб.
вторник 14 октября 2008 г.		
□ ВТБ 24, 1	оферта	6,00 млрд. руб.
четверг 16 октября 2008 г.		
□ Глобус-Лизинг-Финанс, 3	погашение	0,50 млрд. руб.
□ Паркет-Холл-Сервис, 1	оферта	0,30 млрд. руб.
суббота 18 октября 2008 г.		
□ ХКФ Банк, 4	оферта	3,00 млрд. руб.
□ Красноярск, 31005	погашение	1,00 млрд. руб.
понедельник 20 октября 2008 г.		
□ ПФПГ-Финанс, 1	оферта	1,10 млрд. руб.
□ Амазонит, 1	оферта	0,10 млрд. руб.

вторник 7 октября 2008 г.

- 10:00 Япония: Ежемесячный Отчет Банка Японии.
- 10:30 Япония: Пресс-конференция управляющего Банка Японии.
- 12:30 Великобритания: Производство в обрабатывающем секторе промышленности за август Прогноз - -0.2% м/м, -1.6% г/г
- 12:30 Великобритания: Промышленное производство за август Прогноз - -0.2% м/м, -1.9% г/г
- 14:00 Германия: Производственные заказы за август Прогноз - +0.5% м/м, -4.7% г/г
- 17:00 США: Международный Валютный Фонд публикует Отчет по мировой финансовой стабильности, Вашингтон.
- 17:30 Еврозона: Выступление президента ЕЦБ Ж.-К.Трише на Конференции по Мировой Политике во Франции.
- 21:15 США: Выступление главы ФРС Б.Бернанке по вопросам состояния экономики и рынков.
- 22:00 США: Протоколы последнего заседания ФРС.

среда 8 октября 2008 г.

- 09:00 Япония: Отчет Экономических обозревателей за сентябрь
- 13:00 Еврозона: Прирост ВВП за 2 квартал 2008 г.
- 14:00 Германия: Производство в обрабатывающем секторе промышленности за август
- 14:00 Германия: Промышленное производство за август
- 15:00 США: Индекс рефинансирования за неделю до 3 октября
- 17:00 США: МВФ опубликует уточненные данные по мировым экономическим прогнозам.
- 18:00 США: Продажи на рынке жилья за август
- 18:35 США: Запасы нефти и нефтепродуктов за неделю до 3 октября

четверг 9 октября 2008 г.

- 10:00 Германия: Индекс оптовых цен за сентябрь Прогноз - -0.6% м/м, 5.8% г/г
- 10:00 Германия: Сальдо платежного баланса за август Прогноз - +Е9.0 млрд.
- 10:00 Германия: Сальдо торгового баланса без учета сезонных колебаний за август Прогноз - +Е12.0 млрд.
- 10:00 Германия: Сальдо торгового баланса с учетом сезонных колебаний за август
- 12:30 Великобритания: Сальдо торгового баланса без учета торговли со странами ЕС за август Прогноз - -stg4.6 млрд.
- 12:30 Великобритания: Общий показатель сальдо торгового баланса за август Прогноз - -stg4.450 млрд.
- 12:30 Великобритания: Сальдо торгового баланса с учетом торговли со странами мира за август Прогноз - -stg7.6 млрд.
- 15:00 Великобритания: Решение по процентной ставке Банка Англии. Прогноз - 4.75%
- 16:30 США: Количество заявок на пособие по безработице за неделю до 4 октября
- 18:00 США: Оптовые запасы за август Прогноз - +0.4%
- 18:35 США: Запасы природного газа за неделю до 3 октября

пятница 10 октября 2008 г.

- 03:50 Япония: Протоколы заседания Банка Японии по денежно-кредитной политике.
- 14:00 Еврозона: Индекс опережающих индикаторов за август
- 16:30 США: Индекс цен на экспорт за сентябрь
- 16:30 США: Индекс цен на импорт за сентябрь Прогноз - -2.5%
- 16:30 США: Сальдо торгового баланса за август Прогноз - -\$59.3 млрд.

ОАО «Промсвязьбанк»

109052, Москва,
ул. Смирновская, 10, стр. 22

**Круглосуточная
информационно-справочная служба банка:**

8 800 555-20-20 (звонок из регионов РФ бесплатный)
+7 (495) 787-33-34

Инвестиционный департамент

т.: +7 (495) 777-10-20 доб. 70-53-03, 70-20-00
ф.: +7 (495) 777-10-20 доб. 70-47-37
E-mail: ib@psbank.ru

**Руководство**

Зибарев Денис Александрович Zibarev@psbank.ru	Руководитель департамента	70-47-77
Тулинов Денис Валентинович Tulinov@psbank.ru	Руководитель департамента	70-47-38
Субботина Мария Александровна Subbotina@psbank.ru	Заместитель руководителя департамента	70-47-33

Аналитическое управление

Бобовников Андрей Игоревич Bobovnikov@psbank.ru	Начальник отдела	70-47-31
Монастыршин Дмитрий Владимирович Monastyrshin@psbank.ru	Заместитель начальника отдела	70-20-10
Шагов Олег Борисович Shagov@psbank.ru	Заместитель начальника отдела	70-47-34
Крусткалн Ян Эдуардович Krustkaln@psbank.ru	Главный аналитик	70-47-32
Грицкевич Дмитрий Александрович Gritskevich@psbank.ru	Главный аналитик	70-20-14
Жариков Евгений Юрьевич Zharikov@psbank.ru	Ведущий аналитик	70-47-35
Захаров Антон Александрович Zakharov@psbank.ru	Аналитик	70-47-75

Управление торговли и продаж

Панфилов Александр Сергеевич Panfilov@psbank.ru	Синдикация и продажи	Прямой: +7(495)705-90-97 icq 150-506-020 +7(495)777-10-20 доб. 70-20-13
Павленко Анатолий Юрьевич APavlenko@psbank.ru	Треjder	Прямой: +7(495)705-90-69 или icq 329-060-072 +7(495)777-10-20 доб. 70-47-23
Рыбакова Юлия Викторовна Rybakova@psbank.ru	Треjder	Прямой: +7(495)705-90-68 или icq 119-770-099 +7(495)777-10-20 доб. 70-47-41

Настоящий информационно-аналитический обзор предоставляется исключительно в информационных целях и не содержит рекомендаций или предложений о совершении сделок. ОАО «Промсвязьбанк» уведомляет, что использование представленной информации не обеспечивает защиту от убытков или получение прибыли. ОАО «Промсвязьбанк» и его сотрудники не несут ответственности за полноту и точность предоставленной информации, а также последствия её использования, и оставляют за собой право пересмотреть её содержание в любой момент без предварительного уведомления.

Настоящим уведомляем всех заинтересованных лиц о том, что при подготовке обзора использовалась информация, полученная из сети Интернет, а также других открытых источников информации, рассматриваемых нами на момент публикации как достоверные.

ОАО «Промсвязьбанк», Москва, ул. Смирновская, 10, т.: 777-10-20, web-сайт: www.psbank.ru
Аналитическое управление Инвестиционного Департамента, т. 777-10-20(доб. 704733), e-mail: ib@psbank.ru