



20-00 МСК	7 апр	6 апр	5 апр	4 апр	1 апр
RUR/USD (ЦБ)	27,8739	27,9394	27,8926	27,8831	27,8548
EUR/USD	1,2854	1,2870	1,2856	1,2847	1,2907
URALS (\$/барр.)	47,07	48,58	49,08	50,47	48,82
Золото (\$/тр.унц.)	428,00	425,75	424,60	423,90	427,15

ВВП	6,4	7,1
(в % к аналог. периоду прошл. года)	(к 3кв04)	(за 2004 г.)
Инфляция (ИПЦ)	1,1 %	11,7 %
	к ноя-04	к дек-03
Денежная база (млрд. руб.)	1673,8	1644,6
	(08.04.05)	(27.12.04)
ЗВР ЦБ (млрд. \$)	137,4	120,7
	(07.04.05)	(24.12.04)

Панорама

Краткий обзор валютных, денежных
и фондовых рынков
Пятница 8 апреля 2005 года

Новости

Правительство РФ в целом одобрило сценарные условия социально-экономического развития РФ до 2008г., которые будут уточняться еще два раза, и летом текущего года они будут утверждены.

Ускорение темпов роста экономики РФ за счет высоких цен на нефть на мировом рынке невозможно, заявил Г.Греф, подчеркнув, что в дальнейшем "особого развития темпов роста не будет".

Минфин по словам Алексея Кудрина прогнозирует отток капитала из России в текущем году на уровне \$4,8 млрд. МЭРТ прогнозирует отток капитала на уровне \$7,9 млрд.

Объем золотовалютных резервов ЦБ РФ на 1 апреля составил \$137,4 млрд., уменьшившись за неделю на \$1,5 млрд. Снижение золотовалютных запасов Центробанка отмечено впервые с 11 февраля

Продажа части запасов золота МВФ не окажет сильного давления на рынок и не станет причиной существенного снижения мировых цен на золото, считают эксперты инвестиционного банка Merrill Lynch.

Объем промпроизводства в Германии сократился на 2,2% в феврале 2005 г. по отношению к январю.

ЕЦБ оставил учетную ставку на прежнем уровне - 2% годовых. Последний раз учетная ставка ЕЦБ была снижена 6 июня 2003г., до этого она находилась на уровне 2,5% годовых.

Объем промпроизводства в Великобритании снизился в феврале 2005 г. на 0,4% по сравнению с январем.

Банк Англии оставил учетную ставку на прежнем уровне - 4,75%. Последний раз учетная ставка повышалась банком 5 августа 2004г. на 0,25 процентного пункта.

SEC (комиссия США по ценным бумагам и биржам) одобрила реформу ведения торгов на американских фондовых биржах, предусматривающую изменение системы предложения инвесторам лучшей цены. Теперь инвесторам брокеры обязаны предлагать лучшую цену для выполнения поступившего заказа.

Доходы операторов сотовой связи РФ в 2004г., по данным iKS-Consulting, выросли за год на 60% и достигли \$7,9 млрд. При этом, средний доход на одного абонента в месяц в 2004г. в РФ уменьшился на 21% по сравнению с 2003г. и составил \$11,9. В 2005г. рост доходов прогнозируется на 45% - до \$11,5.

Внешторгбанк открыл кредитно-документарную линию в размере \$195 млн. компании Гражданские самолеты Сухого, "дочке" ОАО Компания Сухой.

Консолидированная абонентская база ОАО "Мобильные ТелеСистемы" (МТС) выросла в марте 2005г. на 4,1% по сравнению с данными за февраль 2005г. и по состоянию на 31 марта с.г. достигла 38,69 млн человек. Абонентская база МТС в Москве и Московской области составила 8,11 млн человек.

ОАО НАК "Аки-Отар", контролируемое ОАО НК "РуссНефть" Михаила Гуцериева, выиграло аукцион на право разработки участка "Салымский-1" в Ханты-Мансийском автономном округе. Компания заплатила за совмещенную лицензию на разведку и добычу нефти на участке 1.14 млрд руб. "РуссНефть" за последнее время приобрела ряд активов с суммарными извлекаемыми запасами более 50 млн т.

Чистая прибыль ОАО "КАМАЗ" по РСБУ в 2004г. выросла за год в 2,25 раза - до 208 млн руб. Выручка выросла на 58,5%, а прибыль от продаж возросла в 2,6 раза и составила 3,5 млрд руб.

Чистая прибыль ОАО "МегаФон" по US GAAP за 9 месяцев 2004г. составила \$170,7 млн, что в 2,28 раза превышает уровень аналогичного периода 2003 года (\$74,6 млн). Выручка увеличилась до \$1,0 млрд с \$565,9 млн. «Мегафон» планирует начать размещение трехлетних облигаций объемом в 3 млрд. руб. во второй половине апреля. Аналитики компании прогнозируют ставку купона около 9,5% годовых.

"Сибкакадембанк" разместил облигационный займ на сумму 470 млн. руб. со ставкой купона на первый год обращения в 10,59% годовых.

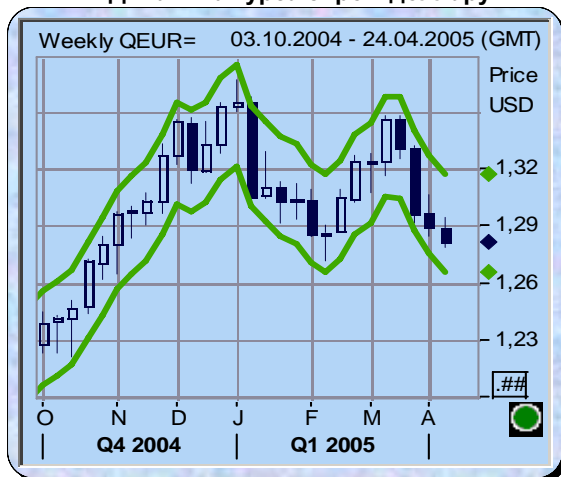
"Мидленд Кэпитал Менеджмент" разместило облигационный заем на сумму 530 млн руб. Ставка 1-го купона - 12,5% годовых, что соответствует доходности к погашению в 12,89% годовых.

МЭРТ РФ 7 апреля 2005г. внес в правительство проект указа президента об исключении ОАО "Связьинвест" из списков стратегических предприятий и его приватизации.

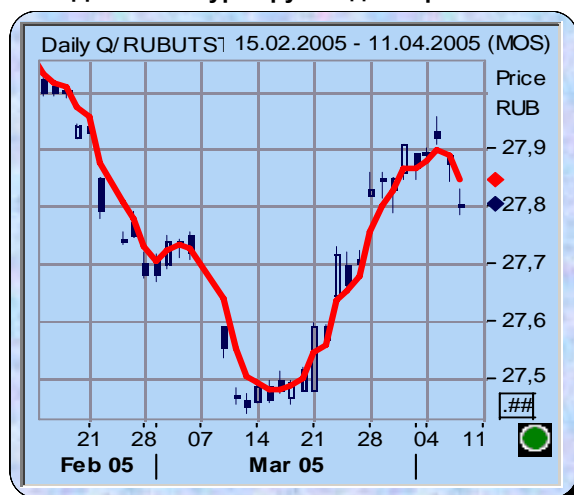
По материалам газет «Ведомости», «Коммерсант», а также interfax.ru, prime-tass.ru, rbc.ru, akm.ru

		07 апр	06 апр	05 апр	04 апр	01 апр
Ставка рефинансир. ЦБ	% год	13		14 (с 15.01.04 по 14.06.04)		
Остатки КО в ЦБ	млрд. р.	292,5	273,3	275,3	307,2	327,8
Депозиты КО в ЦБ	млрд. р.	195,7	217,4	218	174	149,8
MIBOR 1 день	% год	1,49	1,48	1,42	1,45	1,79
ETC (today, USD)	руб.	27,81	27,8476	27,95	27,9025	27,8915
ETC (today, EUR)	руб.	35,9150	35,9000	35,8300	35,9875	36,1775
Расчет. кросс-курс EUR/USD по ETC		1,291	1,289	1,282	1,290	1,297

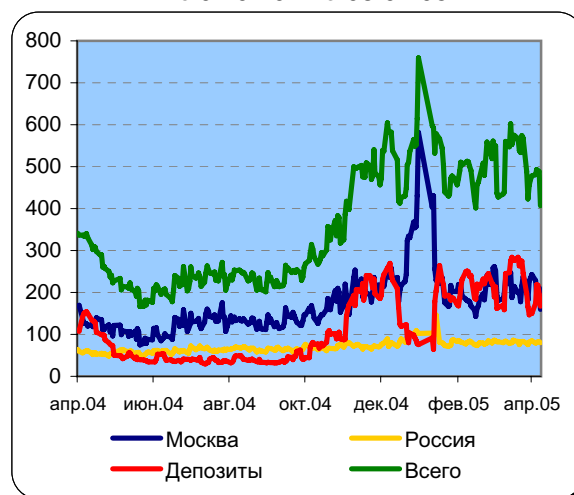
Динамика курса евро к доллару



Динамика курса рубль-доллар на ММВБ



Динамика остатков и депозитов КО в ЦБ
с 01.04.04 по 08.04.05



Международный валютный рынок. И опять в ходе вчерашних торгов мы видели довольно высокую волатильность, однако в отличие от торгов среды тенденция на рынке была выражена четко: доллар снижался относительно большинства валют. Ничего принципиально нового на рынок не влияло. Данные по количеству обратившихся за пособиями по безработице вышли в рамках ожиданий и не изменили расстановку сил на рынке. Наиболее осторожные инвесторы закрывали короткие позиции по ЕВРО против доллара, готовясь к данным по США на следующей неделе. ЕЦБ оставил свою ставку в 2 % без изменений на самом низком уровне за последние 60 лет, на этом уровне ставка остается неизменной с июля 2003 года. Рост ЕВРО ускорился после выступления Ж.К. Трише, который заявил, что увеличение нефтяных цен может способствовать росту инфляции. Подтолкнули ЕВРО вверх и автоматические ордера на покупку этой валюты, которые стояли на уровне 1,29.

Важным с технической точки зрения стало также пробитие долларом уровня 200-дневной скользящей средней по отношению к корзине валют, что означает, что укрепление американской валюты наталкивается на очень сильные уровни сопротивления.

В то же время у американской валюты еще остается поддержка в виде ожиданий возможного ускорения роста ставок на фоне резкого роста цен на нефтяном рынке. Во многом инфляция во всем мире растет благодаря росту цен на сырьевые товары, прежде всего на нефть, а рост цен на нефть в настоящее время поддерживается не только фундаментальными показателями, но, прежде всего, спекулянтами, открывающими длинные позиции на нефтяных фьючерсах против коротких по доллару. И рост ставок ФРС призван ограничить именно эти спекулятивные пирамиды. Однако пока нефтяной рынок явно вышел из-под контроля ФРС, и рост ставок спекулянтов не пугает, они увели средства с развивающихся фондовых рынков и опять переключились на сырье. Связано это также и с тем, что товарные рынки и брокеры предлагают спекулянтам более низкие комиссии, в связи с чем, торговать сырьем оказывается дешевле, чем на фондовых рынках.

Если цены будут расти такими темпами, то не исключено, что ФРС все-таки решится на увеличение ставки на 0,5 %. А дальнейшее развитие событий на нефтяном рынке будет зависеть от поведения доллара, динамика которого на ближайший месяц определится на следующей неделе.

А пока на рынке установилось краткосрочная понижающая коррекция по ЕВРО, евродоллар движется к отметке 1,2780, и если этот уровень будет пробит, то возможно дальнейшее снижение до 1,2760, 1,2730, 1,2680. Однако более вероятно, что на уровне 1,2780 будет очередной разворот и ЕВРО опять пойдет к 1,29

Внутренний валютный рынок. Рубль следует за динамикой ЕВРО, и укрепляется по отношению к доллару при невысоких объемах торгов. Уровень ликвидности банков как долларовой, так и рублевая достаточно высоки, чтобы играть в любую сторону. Т.к. ЕВРО к доллару находится в боковом коридоре, волатильность высока, а перспективы неопределенны, то осторожность игроков на рынке растет. Уровень закрытия вчерашних торгов 27,80-27,81, до конца недели ожидаем сохранения диапихона 27,75-27,9.

Внутренний рынок облигаций

		07 апр	06 апр	05 апр	04 апр	01 апр
10-летние гособлигации США (дох-сть закрытия)	% год	4,49	4,43	4,47	4,46	4,45
Доходность Россия-30	% год	6,43	6,40	6,58	6,64	6,61
Объем рынка ОФЗ по номиналу	млрд. руб.	608,43	608,43	604,42	604,42	604,42
Капитализация рынка ОФЗ	млрд. руб.	588,66	588,90	584,41	584,65	584,12
Торги в секции госбумаг на ММВБ	млн. руб.	74719,36	4149,32	660,10	1934,76	377,28
Первичные размещения негос. сектора облигаций	млрд. руб.	1,00	7,09	12,82	1,50	0,00
Вторичные торги негос. сектора облигаций	млрд. руб.	9,65	12,99	4,42	3,39	3,20
Индекс корп. обл ММВБ		103,59	103,44	103,27	103,28	103,28

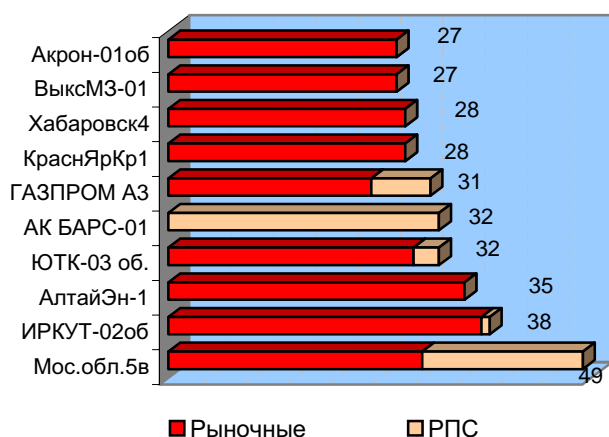
Доходность облигаций первого эшелона

Эмитент	RUR		USD	
	Дата погаш.	YTM (%)	Дата погаш.	YTM (%)
Газпром	18.01.07	7,20	25.04.07	5,38
АЛРОСА	23.10.05	5,22	06.05.08	6,55
ТНК	28.11.06	6,41	06.11.07	6,09

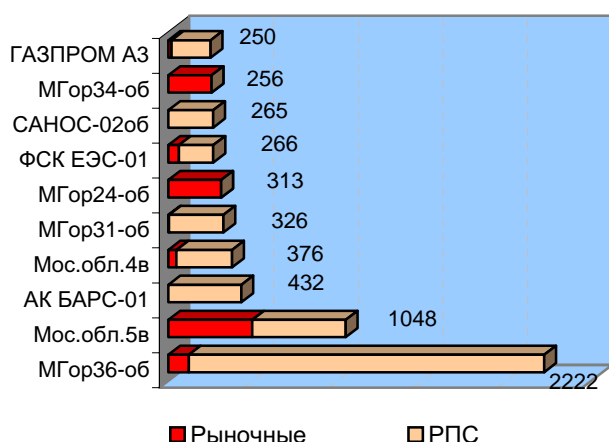
Лидеры и аутсайдеры

ВолТел43об	5,30	МГор34-об	-1,18
МегаФонФ01	2,90	Таттелеком	-0,75
СУ-155 1об	1,80	КОМИ 7в об	-0,55
Чувашия-04	0,97	ДжэйЭфСи	-0,52
Мечел ТД-1	0,80	ТНК5в1т-об	-0,35

Лидеры по кол-ву сделок, шт.



Лидеры по объему торгов, млн.руб.



Рынок ГКО-ОФЗ. После аукционов среды вчера рынок отыгрывал премии, который дал Минфин на аукционе, поэтому доходности по 46018 несколько понизились и вернулись на уровень начала недели. В целом на рынке наблюдается боковое движение, котировки по бумагам изменяются разнонаправленно, активность находится на среднем уровне. Мы ожидаем сохранения текущего уровня доходности на рынке в течение ближайших дней, т.к. рубль относительно стабилен, ликвидность банков, хотя и начинает несколько снижаться, но пока остается на высоком уровне, динамика на мировых рынках неопределенна, а фактор растущего оптимизма относительно досрочного погашения внешнего долга пока уравнивается возросшими инфляционными ожиданиями. **Доходности к погашению:** 2005-2,86-3,45%, в 2006-2010-4,80-7,53%, 2012-21-7,71-11,37%.

Рынок корпоративных облигаций. Объем торгов вчера сохранился на очень высоком уровне, однако такого роста, как вчера, рынок показать уже не смог, несмотря на то, что количество бумаг, которые выросли составило 86 против позавчерашних 75, а объем торгов растущими выпусками вырос вчера до 6,317 млрд. руб. против 5,618 млрд.руб. позавчера. Это связано как с тем, что темпы роста бумаг растущих выпусков замедлились, так и с активизацией продавцов, которые позавчера продали выпусков на сумму 1,059 млрд. руб., а вчера продажи составили уже 2,156 млрд. руб. Т.е. часть инвесторов все же предпочли зафиксировать прибыль по выросшим за последние два дня бумагам.

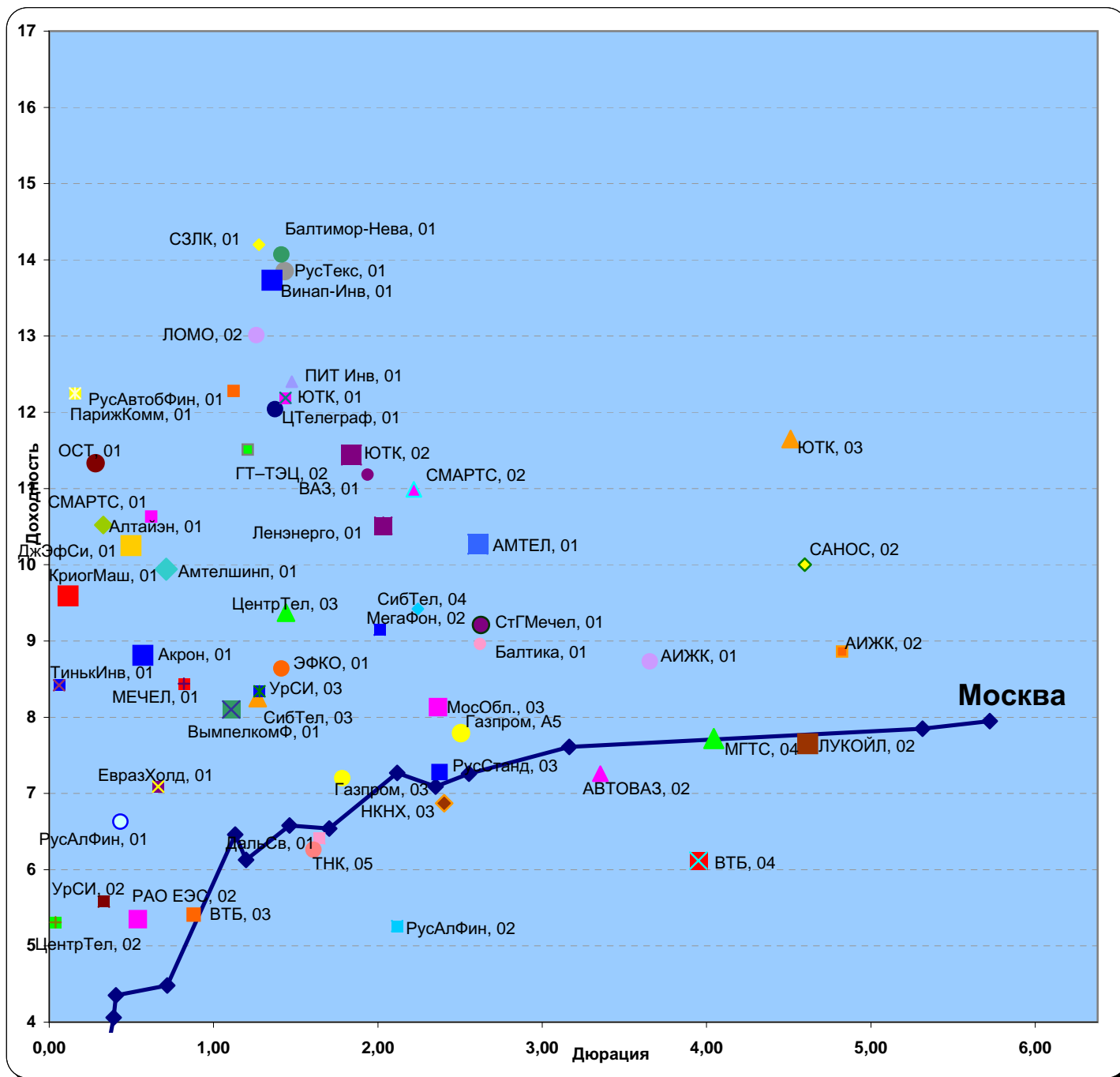
Главной причиной активизации спроса на бумаги является рост рубля, который укрепился за 5-6 апреля на 13 коп., на фоне чего активизировались нерезиденты, что послужило катализатором для роста спроса на бумаги и со стороны отечественных игроков, которые также обладают достаточной ликвидностью. Хорошим фоном для активности нерезидентов стало и прекращение вывода средств с развивающихся рынков на фоне возросшей неопределенности относительно дальнейшего движения ставок в США, а также увеличение спроса на еврооблигации РФ на фоне ожиданий досрочного погашения долга перед Парижским клубом.

В то же время пока еще рано покупать длинные выпуски 1-2 эшелона, т.к. ситуация на мировом валютном рынке, которая определяет динамику рубля, может существенно измениться на следующей неделе, а если Москва и 1 эшелона будут снижаться, то значительно снизится ликвидность 3 эшелона.

Поэтому сегодня и в начале следующей недели мы ждем снижения активности нерезидентов, и соответственно снижения объемов торгов в 1 эшелоне, Москве и 3 эшелоне. Наиболее устойчивыми и ликвидными останутся среднесрочные бумаги 2 эшелона. Недооцененные среди этих бумаг: Амтел-1 и Смартс-2.

Изменения цен, объемы торгов и текущая доходность негосударственных облигаций

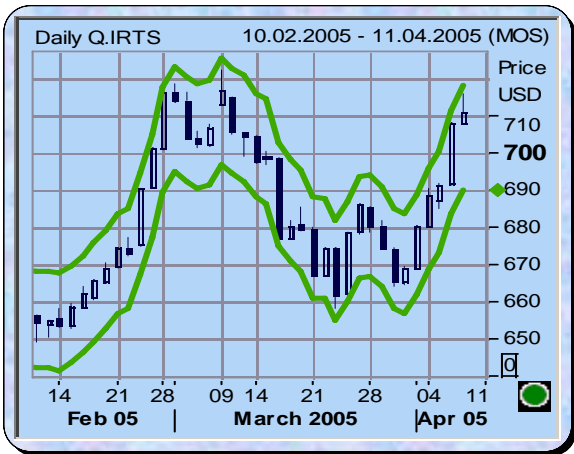
	Изм. цен	Спрэды	Рыночных сделок	Рын. оборот	Сделки в РПС	Объем в РПС	Общий оборот
	% от ном.	П.п.	Шт.	руб.	Шт.	руб.	руб.
Региональные и субфедеральные	0,02	0,73	243	1 546 148 192	107	4 367 739 522	5 913 887 714
Корпоративные облигации в разрезе эшелонов							
1 эшелон	0,01	0,28	45	92 222 120	31	1 075 656 000	1 167 878 120
2 эшелон	0,04	0,57	167	129 017 277	64	1 078 247 821	1 207 265 098
3 эшелон	0,06	0,79	478	277 591 192	95	1 083 587 885	1 361 179 077
Корпоративные облигации в разрезе отраслей							
Банки	0,03	1,02	16	21 552 706	37	662 626 504	684 179 210
Телекоммуникации и сотовая связь	0,02	0,63	114	64 024 587	26	464 037 015	528 061 602
Машиностроение	0,12	0,33	96	72 372 934	21	65 567 565	137 940 499
Металлургия	0,17	0,84	50	52 289 769	9	86 345 106	138 634 875
ТЭК	0,00	0,40	106	149 764 291	29	914 252 200	1 064 016 491
Химия и нефтехимия	0,01	0,33	93	13 692 131	24	370 082 750	383 774 881
Лесная и целлюлозно-бумажная	0,42	0,91	15	7 472 650	1	17 678 400	25 151 050
Потребительский рынок	0,11	0,79	148	75 873 636	30	282 069 666	357 943 302
Ипотечные компании и строительство	0,44	1,49	17	15 952 863	0	0	15 952 863



Рынок акций

	07 апр	06 апр	05 апр	04 апр	01 апр
Индекс РТС	710,75	708,34	691,52	688,74	680,38
Объем торгов на ММВБ (млрд. руб.)	15,76	17,66	8,74	11,56	9,40
DJIA	10546,32	10486,02	10458,46	10421,14	10404,30
NASDAQ 100	1499,71	1480,67	1483,75	1476,72	1469,35
Nikkei	11810,99	11827,16	11774,31	11667,54	11723,63

Динамика индекса РТС (RTSI)



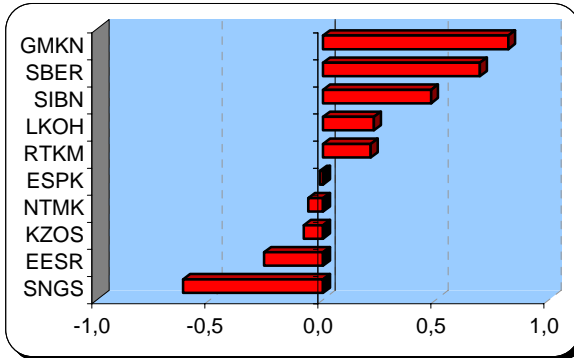
Лидеры роста

ГУМ	19,64%
Челябинский ТПЗ	15,96%
Синарский трубный	8,33%
ЦентрТелеком пр.	5,69%
Башнефть пр.	5,07%

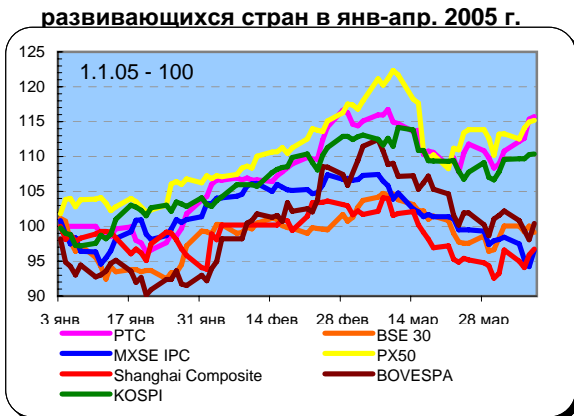
Лидеры падения

Казаньоргсинтез	-12,67%
СамараЭн пр.	-9,84%
Зейская ГЭС	-4,26%
Кировский завод	-3,81%
ХабаровскЭн	-3,77%

Влияние на изменение индекса РТС (RTSI)



Сравнительная динамика Индекса РТС и индексов рынков акций развивающихся стран в янв-апр. 2005 г.



• С началом торгов на российском фондовом рынке продолжилась тенденция господствовавшая на закрытии предыдущего дня. Однако, с приближением к уровню в 720 пунктов по индексу рынок начал припасовывать, и затормозив после прохождения отметки в 715, начал плавное снижение. Ожидавшаяся коррекция проходила на фоне снижающихся оборотов торгов и была вызвана фиксацией прибыли участниками рынка, под воздействием технических факторов, демонстрировавших локальную перекупленность рынка.

• Утренний покупательный порыв российских игроков натолкнулся на продажи со стороны нерезидентов, которые большей частью наблюдались в нефтяном секторе. Акции Лукойла, Сибнефти и Сургутнефтегаза которые были лучше рынка последнее время, выглядели слабо на фоне падения нефтяных цен на мировых биржах. Котировки нефти вчера упали более чем на 2,5%, поскольку опасения по поводу летних поставок в этом году уменьшились, и цены на бензин снизились. По словам нефтяных трейдеров, крупные фонды ликвидировали свои длинные позиции. Кроме того, давление на нефтяные цены оказали также высокие запасы нефти и неожиданное увеличение запасов природного газа. По сообщению управления энергетической информацией (EIA), запасы нефти в США выросли на прошедшей неделе восьмую неделю подряд до самого высокого уровня с июня 2002 года, показал отчет Управления энергетической информацией.

• Меньше других от волны «нефтяной коррекции» возникшей в середине дня пострадали акции телекоммуникационных компаний, удерживаемые волной оптимизма роста цен продажи пакета Связьинвеста на предстоящем аукционе. МЭРТ уже внесло в правительство проект указа президента об исключении ОАО "Связьинвест" из списков стратегических предприятий и его приватизации. Предложение чиновников состоит в том, чтобы продать весь госпакет "Связьинвеста" с сохранением у государства "золотой акции" на открытом аукционе. По оценке министра информатизации и связи Леонида Реймана, госпакет "Связьинвеста" будет предложен по цене меньшей, чем когда-то четверть всей компании. "Все компании "Связьинвеста" котируются на рынке, у них есть рыночная цена, если суммировать их доли, то это будет около \$1,2-1,5 млрд", - сообщил он. Однако, в 1997 г. 25% плюс 1 акция Связьинвеста была продана за \$1,875 млрд. Тем не менее, за счет конкуренции цена пакета "Связьинвеста" может и вырасти: "Кто больше заплатит, тот и выиграл", сказал министр. Оценка в \$1,5 млрд. представляется заниженной, и по-видимому, победителю аукциона придется заплатить более \$2 млрд.

• Сегодня на рынок акций телекомов способна оказать позитивное влияние информация о результатах деятельности «Уралсвязьинформа», рост выручки которого составил 24%, а рост чистой прибыли компании составил 15%. Также мы ожидаем поток позитивных новостей с открывающейся V Международной конференции "Связь и инвестиции в России".

• В ближайшие дни, более вероятно консолидация индекса РТС в диапазоне 700-720 пунктов. Прорыв сопротивления в 720 пунктов может вывести индекс RTSI на уровень исторических максимумов. Однако для этого рынку на волне наметившегося снижения нефтяных цен понадобятся новые лидеры роста. Определенные надежды связаны с акциями НорНикеля, способными прорвать максимум в \$65 и Газпрома, несколько отставшими от рынка по темпам роста.

04/04/2005 Понедельник

- 12:30 Великобритания март Денежная масса М0.
- 12:30 Великобритания март Индекс деловой активности в строительном секторе.
- 13:00 Еврозона февраль Индекс цен производителей в промышленности.
- 14:00 Великобритания Отчет Конфедерации Британских Промышленников.
- 18:00 США февраль Индекс продаж жилья.
- Пройдет двусторонняя встреча Дж.Буша и В.Ющенко.
- В СФ состоится совещание по доработке проекта ФЗ "О приграничном сотрудничестве в Российской Федерации".
- Президент Белоруссии А.Лукашенко посетит Россию с рабочим визитом.
- В Москве состоится пресс-конференция на тему "Миграция и трудовые ресурсы".
- Совет директоров Шереметьево, как ожидается, одобрит сделку по приобретению доли в Шереметьево-3.
- Пройдут парламентские слушания "О совершенствовании законодательства об опеке и попечительстве".
- ОАО "Ростелеком" объявит финансовые результаты за 2004г. по РСБУ.
- Пройдет пресс-конференция А.Аслаханова "Северный Кавказ: вчера, сегодня, завтра, - точка зрения советника президента".
- Выборы президента Молдавии состоятся на специальном заседании парламента республики.
- Размещение облигаций НКНХ, 4. Объем - 1 500 000 000 руб. Номинал – 1000 руб.

05/04/2005 Вторник

- 09:00 Япония февраль Расходы домовладельцев.
- 11:55 Германия март Индекс деловой активности в секторе услуг.
- 12:00 Еврозона март Индекс деловой активности в секторе услуг.
- 12:30 Великобритания март Индекс деловой активности в секторе услуг.
- 12:30 Великобритания март Официальные резервы.
- 13:00 Еврозона февраль Розничная торговля.
- 18:00 США март Количество увольнений.
- 18:00 США март Индекс деловой активности в секторе услуг.
- В Колонном зале Дома союзов состоится XVI съезд Ассоциации российских банков.
- В ОАО "Кузбассэнерго" определят кандидатов в новый состав совета директоров, и рассмотрят вопрос о бизнес-плане на 2005г.
- Арбитраж рассмотрит жалобу МНС по взысканию с "Юганскнефтегаза" более 9 млрд руб. налогов.
- Московская обл. разместит облигации 5-го выпуска в объеме 12 млрд руб.
- Банк России выпустит в обращение памятные монеты с изображением Рака.
- Выплата купона по облигациям СМАРТС, 3 Ставка купона - 15.1 %. Размер купона - 75.29 руб. Объем - 1 000 000 000 руб. Номинал - 1000 руб. Оценочная сумма выплаты - 75 290 000 руб.
- Выплата купона по облигациям Ярославской обл, 25002. Ставка купона - 13.78 %. Размер купона - 34.36 руб. Объем - 1 000 000 000 руб.
- Выплата купона по облигациям Хабаровского края, 31005 . Ставка купона - 11.87 %. Размер купона - 29.27 руб. Объем - 700 000 000 руб. Номинал - 1000 руб. Оценочная сумма выплаты - 20 489 000 руб.
- Выплата купона по облигациям Уралвагонзавод-Финанс, 1 Ставка купона - 13.36 % Размер купона - 66.62 руб. Объем - 2 000 000 000 руб. Номинал - 1000 руб. Оценочная сумма выплаты - 133 240 000 руб.
- Выплата купона по облигациям Сальмон Интернешнл, 2. Ставка купона - 12.5 % Размер купона 31.16 руб. Объем - 150 000 000 руб. Номинал - 1000 руб. Оценочная сумма выплаты - 4 674 000 руб.
- Выплата купона по облигациям Самарской области, 1. Ставка купона - 12 %. Размер купона - 29.92 руб. Объем - 2 370 000 000 руб. Номинал - 1000 руб. Оценочная сумма выплаты - 70 910 400 руб.
- Выплата купона по облигациям МаирИнвест, 1. Ставка купона - 12.3 %. Размер купона - 30.67 руб. Объем - 500 000 000 руб. Номинал - 1000 руб. Оценочная сумма выплаты - 15 335 000 руб.
- Оферта по облигациям МаирИнвест, 1. Цена оферты – 100. Объем - 500 000 000 руб. Номинал - 1000 руб.
- Размещение облигаций СТИН-финанс, 1. Объем - 300 000 000 руб. Номинал - 1000 руб.
- Размещение облигаций Пересвет-Инвест, 1. Объем - 200 000 000 руб. Номинал - 1000 руб.
- Размещение облигаций Московской области. Объем - 12 000 000 000 руб.

06/04/2005 Среда

- 14:00 Германия февраль Инострантные заказы в обрабатывающем секторе.
- 14:00 Германия февраль Внутренние заказы в обрабатывающем секторе.
- 14:00 Германия февраль Заказы в обрабатывающем секторе промышленности.
- 15:00 США за неделю до 1 апреля Индекс ипотечного кредитования.
- 18:00 США Выступление председателя ФРС Алана Гринспена в Сенате, Вашингтон.
- 18:30 США за неделю до 1 апреля Запасы нефти по данным Международного Энергетического Агентства.
- 23:00 США март Данные Казначейства США.
- Акционеры "Ростовэнерго" обсудят новую редакцию устава компании.
- Оферта и выплата купона по облигациям АК БАРС БАНК, 1. Цена оферты – 100. Ставка купона - 9 %. Размер купона - 44.88 руб. Объем выпуска - 500 000 000 руб. Номинал - 1000 руб. Оценочная сумма выплаты - 22 440 000 руб.
- Выплата купона по облигациям Санкт-Петербурга, 26002. Ставка купона - 13 %. Размер купона - 6.48 руб. Объем - 800 000 000 руб. Номинал - 100 руб. Оценочная сумма выплаты - 51 840 000 руб.
- Оферта и выплата купона по облигациям АльфаФинанс, 2. Цена оферты – 100. Ставка купона - 7.4 %. Размер купона (RUR) - 36.9. Объем - 2 000 000 000 руб. Номинал - 1000 руб. Оценочная сумма выплаты - 73 800 000 руб.
- Выплата купона по облигациям Северо-Западного Телекома, 2. Ставка купона - 13.2 %. Размер купона - 32.91. Объем - 1 500 000 000 руб. Номинал - 1000 руб. Оценочная сумма выплаты - 49 365 000 руб.
- Размещение облигаций Хайленд Голд Финанс, 1. Объем - 750 000 000 руб. Номинал - 1000 руб.
- Размещение облигаций Москва, 42. Объем - 5 000 000 000 руб. Номинал - 1000 руб.
- Размещение облигаций Москва, 36. Объем - 4 000 000 000 руб. Номинал - 1000 руб.

07/04/2005 Четверг

- 12:30 Великобритания февраль Промышленное производство.
- 12:30 Великобритания февраль Производство в обрабатывающем секторе.
- 12:30 Великобритания февраль Общие новые заказы на строительство.
- 14:00 Германия февраль Производство в обрабатывающем секторе.
- 14:00 Германия февраль Промышленное производство.
- 15:00 Великобритания Решение по процентной ставке Банка Англии.
- 15:45 Еврозона Решение по процентной ставке ЕЦБ.
- 16:30 Еврозона Пресс-конференция ЕЦБ.
- 16:30 США апрель Индекс доверия потребителей.
- 16:30 США за неделю до 2 апреля Количество заявок на пособие по безработице.
- 16:30 Великобритания март Предварительные данные по приросту ВВП.
- 18:00 США Выступление секретаря Казначейства Джона Сноу в Сенате, Вашингтон.
- 18:00 США февраль Оптовые запасы.
- 18:30 США за неделю до 1 апреля Запасы природного газа по данным Международного Энергетического Агентства.
- 20:30 США Выступление президента Федерального Резервного Банка Филадельфии Anthony Santomero в National Economists Club, в Вашингтоне.
- 23:00 США февраль Потребительское кредитование.
- Акционеры ОАО "Приморскуголь" на внеочередном собрании переизберут аудитора.
- Выплата купона по облигациям Салаватнефтеорг-синтез, 2007 (CLN). Ставка купона - 8.875 %. Размер купона (USD) – 44375. Объем - 40 000 000 USD.
- Выплата купона по облигациям ЮТК, 3. Ставка купона - 12.3 %. Размер купона - 61.67 руб. Объем - 3 500 000 000 руб. Номинал - 1000 руб. Оценочная сумма выплаты - 215 845 000 руб.
- Выплата купона по облигациям Джей-Эф-Си Интернешнл, 1. Ставка купона - 14 %. Размер купона - 24.43 руб. Объем - 700 млн руб. Номинал - 1000 руб. Оценочная сумма выплаты - 17 101 000 руб.
- Выплата купона по облигациям ПЭФ Союз, 1. Ставка купона - 16 %. Размер купона - 79.78 руб. Объем - 300 000 000 руб. Номинал - 1000 руб. Оценочная сумма выплаты - 23 934 000 руб.
- Размещение облигаций Банка России, 3. Объем - 100 000 000 000 руб. Номинал - 1000 руб.
- Размещение облигаций ОАО Мидленд Кэпитал Менеджмент, 1. Объем - 530 000 000 руб. Номинал - 1000 руб.
- Размещение облигаций Сибкакадембанка, 1. Объем - 470 000 000 руб. Номинал – 1000 руб.

08/04/2005 Пятница

- 10:00 Германия февраль Сальдо платежного баланса.
- 10:00 Германия февраль Сальдо торгового баланса с учетом сезонных колебаний.
- 10:00 Германия февраль Сальдо торгового баланса без учета сезонных колебаний.
- 11:00 Великобритания март Цены на жилье - Halifax house prices.
- 12:30 Еврозона Член Управляющего Совета Jaime Caruana выступает на конференции LSE в Лондоне.
- 13:00 Великобритания март Инфляция розничных цен.
- 14:00 Еврозона Индекс опережающих индикаторов.
- 14:00 Германия февраль Индекс опережающих индикаторов.
- 20:30 США Выступление председателя ФРС Алана Гринспена на конференции Fed's Community Affairs Research в Вашингтоне.
- Акционеры "Ленэнерго" на внеочередном собрании обсудят реформирование общества.
- Внеочередные собрания акционеров двух выделяемых из "Липецкэнерго" компаний утвердят аудиторов.
- Выплата купона по облигациям ВБРР, 1. Ставка купона - 10 %. Размер купона - 24.93. Объем – 575 000 000 руб. Номинал - 1000 руб. Оценочная сумма выплаты - 14 334 750 руб.

Источник: Reuters, www.alpari-idc.ru, www.cbonds.ru, www.rbc.ru

Настоящий информационно-аналитический обзор предоставляется исключительно в информационных целях и не содержит рекомендаций или предложений о совершении сделок.

АКБ «Промсвязьбанк» (ЗАО) уведомляет, что использование представленной информации не обеспечивает защиту от убытков или получение прибыли. АКБ «Промсвязьбанк» (ЗАО) не несет ответственности за полноту и точность предоставленной информации, а также последствия её использования, и оставляет за собой право пересмотреть ее содержание в любой момент без предварительного уведомления.