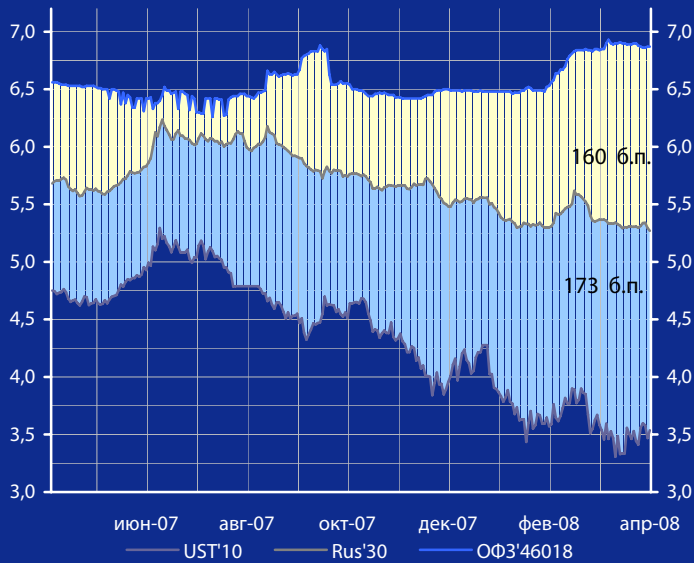


Доходность UST'10, Rus'30 и ОФЗ'46018, %



# Панорама

## Краткий обзор долговых рынков

Вторник 8 апреля 2008 года

### Ключевые индикаторы рынка

Тикер	7 апр	3м max	3м min	12м max	12м min
UST'10, %	3,54	3,90	3,31	5,30	3,31
Rus'30, %	5,27	5,62	5,27	6,24	5,27
ОФЗ'46018,%	6,87	6,93	6,46	6,93	6,26
Libor \$ 3М,%	2,71	4,51	2,54	5,73	2,54
Euribor 3М,%	4,74	4,74	4,29	4,95	3,95
Mibor 3М,%	7,22	7,45	5,72	7,68	4,76
EUR/USD	1,570	1,581	1,445	1,581	1,329
USD/RUR	23,57	24,79	23,48	26,06	23,48

### Мировые рынки облигаций

Доходность 10-летних гособлигаций США (UST'10) в понедельник выросла на 7 б.п. до уровня в 3,54% годовых на фоне оптимизма инвесторов относительно ситуации в финансовом секторе. [См. Стр 3](#)

### Суверенные облигации РФ

Спрэд доходности индикативного выпуска Россия-30 (Rus'30) к UST'10 сузился на 10 б.п. до величины в 173 б.п. в основном за счет роста доходности облигаций UST'10. [См. Стр 3](#)

### Корпоративные рублевые облигации

На рынке рублевых корпоративных облигаций в понедельник отмечались разнонаправленные изменения доходности облигаций во всех эшелонах выпусков. [См. Стр 4](#)

### Новости дня

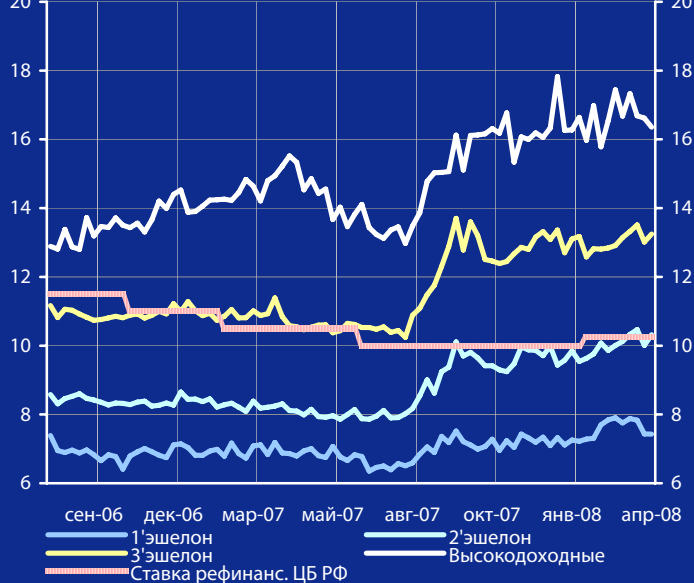
Инфляция в России в марте 2008 г. составила 1,2% по сравнению с 0,6% за март 2007 г. и 1,2% в феврале 2008 г., сообщил Росстат. [См. Стр 2](#)

### Календарь событий сегодня:

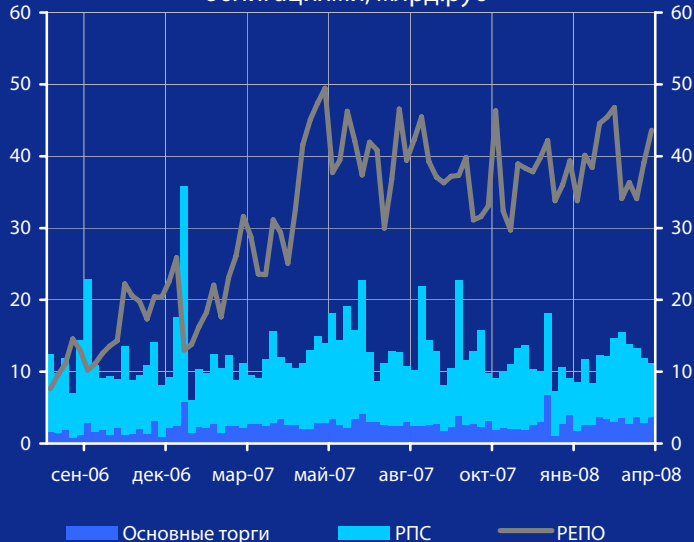
США: Индекс экономического оптимизма.  
США: Продажи на рынке жилья.

[См. Стр 5](#)

Доходность корпоративных облигаций, % годовых



Обороты торгов корпоративными облигациями, млрд.руб



### Макроэкономические индикаторы РФ

	Макроэкономические индикаторы РФ		Изменение
ВВП ( к тому же периоду прошлого года)	7,8% (за 9 мес.7г.)	6,7% (за 06 г.)	1,1%
Инфляция (Индекс потребительских цен)	2,3% (январ. 08г.)	2,3% (к дек 07г.)	
Денежная база (млрд.руб.)	4088,9 (24.03.08)	4268,2 (01.01.08)	-179,3
Золотовалютные резервы (\$, млрд)	502,2 (21.03.08)	474,0 (28.12.07)	28,2
Остатки на к/с банков *)	529,3	546,4	-17,1
Депозиты банков в ЦБ *)	249,4	260,9	-11,5
Сальдо операций ЦБ РФ *)	38,6	38,6	0,0
*) в млрд. руб. на дату (08.04.08) (07.04.08)			

## Макроэкономика и банковская система

**Инфляция в России** в марте 2008 г. составила 1,2% по сравнению с 0,6% за март 2007 г. и 1,2% в феврале 2008 г., сообщил Росстат. За 1 квартал 2008 г. инфляция в РФ составила 4,8%, что на 1,4% больше, чем за 1 квартал 2007 г. (3,4%). Таким образом, годовая инфляция в марте достигла 13,3% (к марту 2007 г.), в феврале с.г. она составляла 12,7%.

**Положительное сальдо торгового баланса** в январе-феврале 2008 г. составило \$35,8 млрд., говорится в сообщении Федеральной таможенной службы (ФТС) РФ. По данным таможенной статистики, в январе-феврале 2008 г. внешнеторговый оборот России составил \$102,3 млрд., увеличившись на 52,7% по сравнению с аналогичным периодом 2007 г.

**Вклады физических лиц** на рублевых и валютных счетах в российских банках на 1 февраля 2008 г. составили 5,126 трлн. руб. против 5,136 трлн. руб. месяцем ранее, сообщил Росстат. По сравнению с 1 февраля 2007 г. вклады граждан в банках выросли на 35,1%. Доля Сбербанка России в общем объеме сбережений физлиц (в рублях и иностранной валюте) на 1 февраля 2008 г. снизилась на 0,2% по сравнению с началом текущего года и составила 51,5%. На рублевых счетах в российских банках на 1 февраля этого года было сосредоточено 4,45 трлн. руб. или 86,6% вкладов, а их прирост суммы вкладов по сравнению с аналогичной датой 2007 г. составил 40,6%. Вклады в иностранной валюте в пересчете на российские рубли составляли на 1 февраля с.г. 676,6 млрд. руб.

**Банк России** и Федеральная служба по финансовым рынкам (ФСФР) согласовали позиции относительно контроля за соблюдением законодательства при размещении акций банков по упрощенной процедуре. Возможность предоставлять регулятору лишь уведомление по результатам IPO, без обязательной регистрации в ЦБ РФ отчета об итогах выпуска банки получают после принятия соответствующих изменений в закон "О рынке ценных бумаг". По словам замглавы ФСФР Е.Курицыной, теперь, когда эти механизмы согласованы, принятия поправок можно ожидать до конца 2008 г., а по оценкам главы банковского комитета Госдумы В.Резника, эти поправки могут быть приняты уже в весеннюю сессию.

## Новости рынка облигаций

**Самарская область** планирует во 2 полугодии 2008 г. разместить 7-летние облигации на сумму 8,3 млрд. руб. Средства, полученные от размещения облигаций, будут направлены на финансирование дефицита областного бюджета.

**Компания "Объединенные кондитеры"** планирует во 2 половине апреля разместить 2 выпуск облига-

ций на 3 млрд. руб. Ориентир ставки купона при размещении - 10,5%-11,0% годовых.

**Компания "Мосмарт"** рассматривает возможность размещения во 2 полугодии 2008 г. облигаций на 1,5-2 млрд. руб., заявил финансовый директор ЗАО "Мосмарт" С.Филатов. По его словам, "Мосмарт" рассматривает различные варианты финансирования - кредиты, CLN, облигации. "Скорее всего, это будут российские бонды", - сказал он.

## Новости эмитентов

**Газпром:** Федеральная антимонопольная служба продлила на 2 месяца рассмотрение ходатайств о создании совместного предприятия Газпрома и Сибирской угольной энергетической компании (СУЭК), говорится в сообщении ведомства. Заместитель руководителя ФАС А.Голомолзин пояснил, что перенос связан с "необходимостью изучения всех обстоятельств сделки".

**ТГК-4:** Группа "ОНЭКСИМ" приобретает госдолю в ОАО "ТГК-4" по цене 0,027 руб. за акцию, сообщил член правления ПАО "ЕЭС России" А.Чикунев. На госдолю в ТГК-4 приходится 448,073 млрд. акций номиналом 0,01 руб.

**Чистая прибыль ОГК-3**, рассчитанная по РСБУ, в 2007 г. выросла до 2,3 млрд. руб. с 0,857 млрд. руб. в 2006 г., говорится в сообщении компании. В 2008 г. ОГК-3 прогнозирует рост чистой прибыли до 5,929 млрд. руб.

**Чистая прибыль ОАО "УРСА банк"** по МСФО за 2007 г. увеличилась в 2,6 раза по сравнению с 2006 г. и составила 3,77 млрд. руб. Собственные средства банка за 2007 г. возросли в 1,9 раза, достигнув 28,7 млрд. руб.

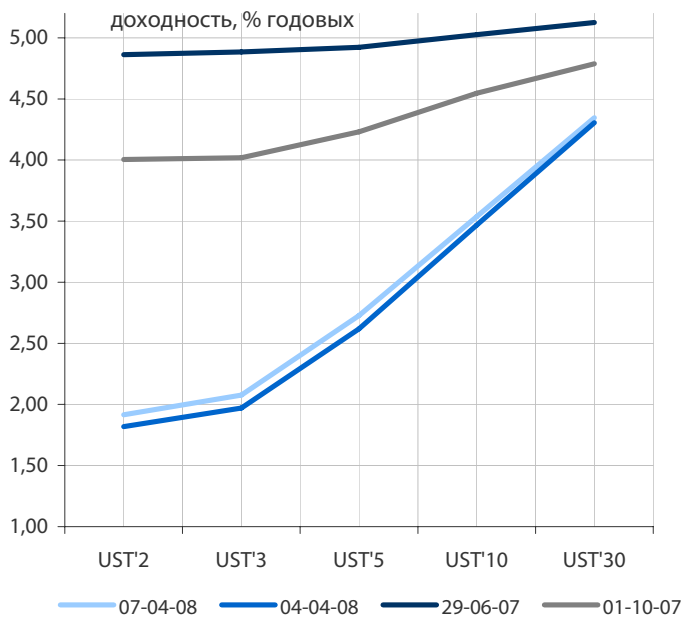
**Сибирьтелеком** привлечет кредитные ресурсы в объеме 850 млн. руб. в ЗАО "ЮниКредит банк". По 1 лоту, компания привлекает кредитную линию в объеме 500 млн. руб. сроком на 3 года. По 2 лоту привлекается кредит в 350 млн. руб. на 3 года. Процентная ставка за пользование кредитными ресурсами - MOSPRIME + 3% годовых.

**ОАО "НОМОС-банк"** приняло решение провести 28 апреля 2008 г. внеочередное общее собрание акционеров банка, на котором будет рассмотрен вопрос об увеличении уставного капитала банка на 7,5% - до 4,7 млрд. руб. Участниками подписки будут российские и чешские акционеры НОМОС-банка.

**ОАО "Инпром"** планирует выпустить в 2008 г. векселя на сумму 1,5 млрд. руб. со сроком обращения 3 и 6 месяцев с доходностью 10,5-12,0% годовых.

**ОАО "Нижнекамскнефтехим"** увеличило в январе-марте 2008 г. балансовую прибыль на 21,2% до 2,003 млрд. руб. по сравнению с аналогичным периодом прошлого года. Реализация товарной продукции возросла на 36,3% до 18,288 млрд. руб.

**Кривые доходности UST**

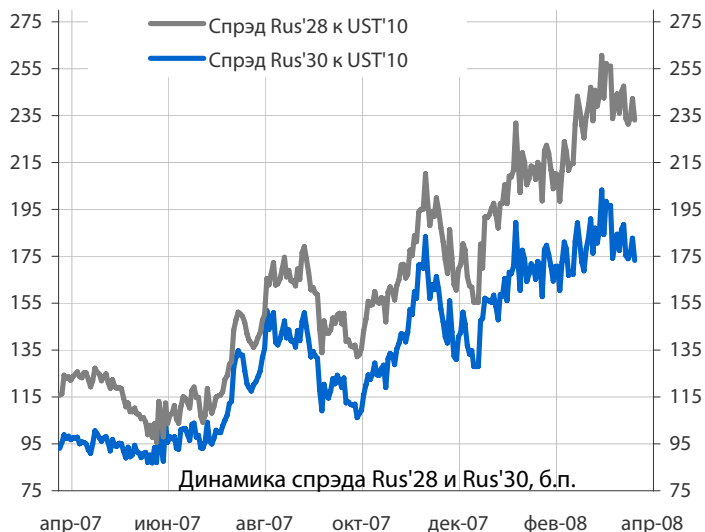


**Облигации казначейства США**

Доходность 10-летних гособлигаций США (UST'10) в понедельник выросла на 7 б.п. до уровня в 3,54% годовых на фоне оптимизма инвесторов относительно ситуации в финансовом секторе, который был вызван сообщением о том, что банк Washington Mutual может привлечь до \$5 млрд. от группы инвесторов, возглавляемой TPG Inc. Важным событием для конъюнктуры рынка облигаций сегодня станет публикация протоколов последнего заседания ФРС, в которых, возможно, будет содержаться намек относительно дальнейшей монетарной политики ФРС.

Индикатор	7 апр	3-мес		12-мес	
		макс.	мин.	макс.	мин.
UST'5 Ytm, %	2,73	3,15	2,20	5,21	2,20
UST'10 Ytm, %	3,54	3,90	3,31	5,30	3,31
UST'30 Ytm, %	4,35	4,67	4,16	5,40	4,16

**Динамика спреда Rus'28 и Rus'30 к UST'10**

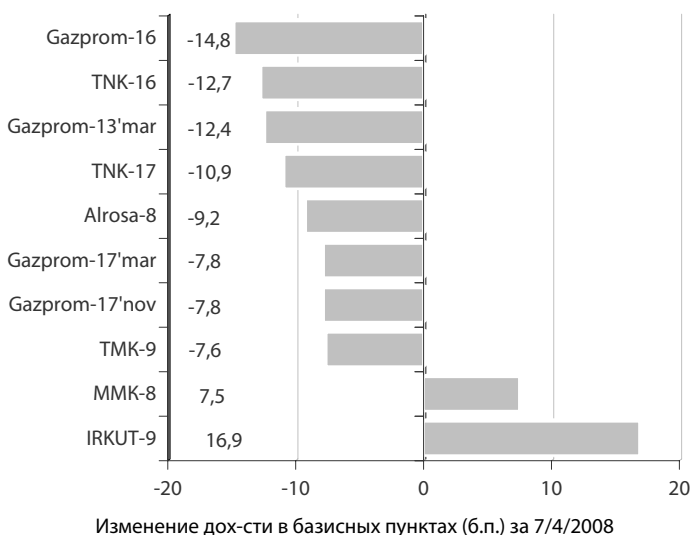


**Суверенные еврооблигации РФ**

Спрэд доходности индикативного выпуска Россия-30 (Rus'30) к UST'10 сузился на 10 б.п. до величины в 173 б.п. в основном за счет роста доходности облигаций UST'10. Мы ожидаем сегодня колебаний спреда доходности между облигациями UST'10 и Rus'30 в районе 175 б.п.

Индикатор	7 апр	3-мес		12-мес	
		макс.	мин.	макс.	мин.
Rus'30 Ytm, %	5,27	5,62	5,27	6,24	5,27
спрэд к UST'10	173	203	148	203	87
Rus'28 Ytm, %	5,87	6,02	5,71	6,32	5,71
спрэд к UST'10	233	261	187	261	96

**Лидеры падения и роста рынка валютных корпоративных облигаций**



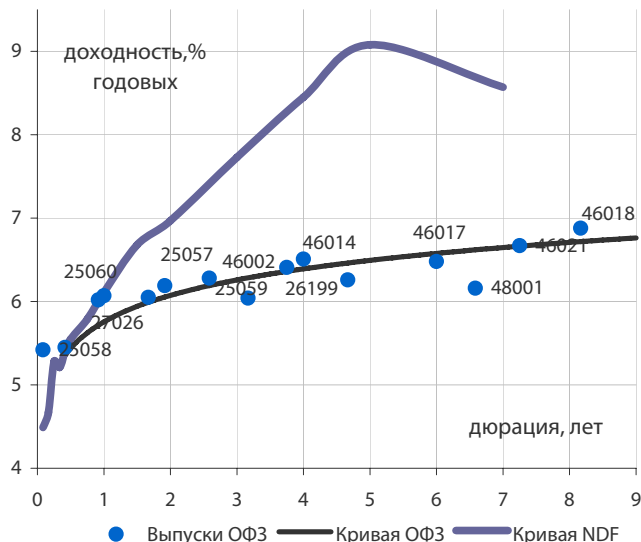
**Корпоративные еврооблигации**

Индикативные доходности российских корпоративных еврооблигаций в понедельник преимущественно понизились на фоне роста доходности облигаций UST'10. Лидерами снижения индикативной доходности стали вчера евробонды Gazprom-16 и TNK-16. Ростом индикативной доходности отметились облигации IRKUT-9 и ММК-8. В потоке корпоративных новостей нам бы хотелось обратить внимание на производственные и финансовые успехи Нижнекамскнефтехима, которые, на наш взгляд, делают весьма вероятным повышение рейтингов компании в среднесрочной перспективе.

**Торговые идеи**

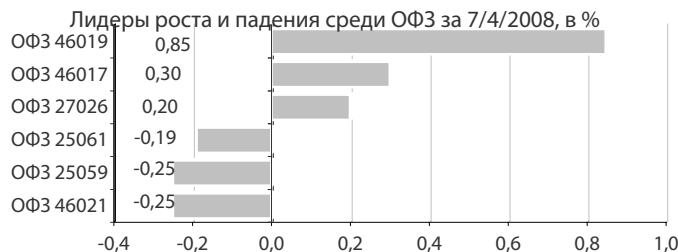
*Текущая доходность еврооблигаций Нижнекамскнефтехима в условиях предполагаемого повышения рейтингов компании, на наш взгляд, выглядит достаточно привлекательно.*

Кривые доходности ОФЗ и NDF на 7/4/2008

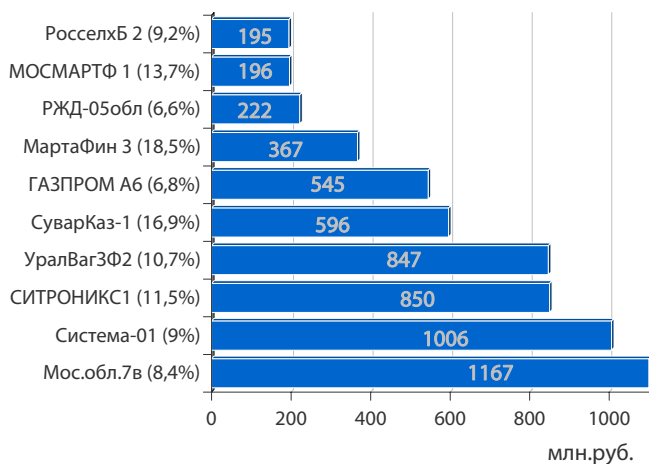


**Облигации федерального займа**

В понедельник на рынке госбумаг котировки ОФЗ изменились разнонаправленно. В лидерах роста цен оказались выпуск ОФЗ 46019 с дюрацией 8,2 года и выпуск ОФЗ 46017 с дюрацией 6,0 года. Снижением цен отметился выпуск ОФЗ 46021 с дюрацией 7,3 года и выпуск ОФЗ 25059 с дюрацией 2,6 года. Мы не ожидаем сегодня существенных изменений доходностей выпусков на рынке госбумаг.



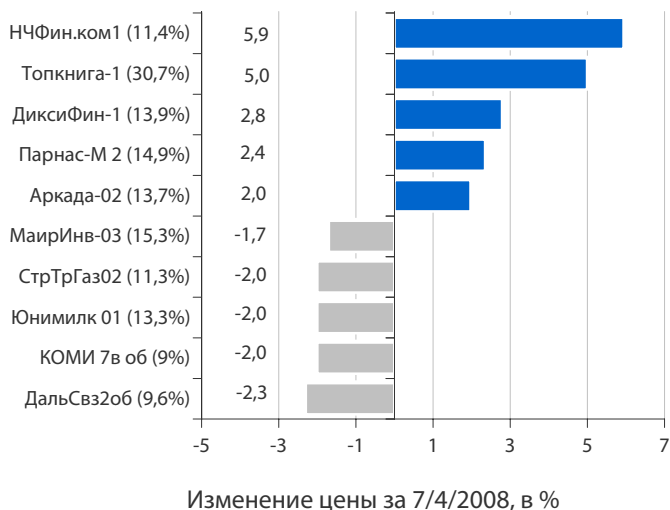
Лидеры оборота за 7/4/2008 (дох-сть по Close)



**Корпоративные облигации и облигации региональных и муниципальных органов власти (РиМОВ)**

На рынке рублевых корпоративных облигаций в понедельник отмечались разнонаправленные изменения доходности облигаций во всех эшелонах выпусков на фоне выросших на 33% оборотов рыночных торгов и снизившихся на 16% оборотов торгов в режиме переговорных сделок. Поддержали рынок сохранившиеся на относительно низком уровне в 3,5-4,5% годовых ставки краткосрочных рублевых МБК. Вместе с тем, рост объемов депозитов в Банке России продемонстрировал прохладный интерес банков к рынку облигаций. В лидерах оборота вчера были выпуски с доходностью 9% и 11% годовых. Цены облигаций, ставших лидерами по обороту торгов, вчера изменились разнонаправленно. В лидерах повышения цен среди выпусков с наибольшим оборотом торгов вчера оказались облигации МартаФин-3 об с доходностью 18,5% годовых, выросшие в цене на 0,8% и облигации МОСМАРТФ1 с доходностью 13,7% годовых, выросшие в цене на 0,15%. Лидерами снижения цен среди облигаций с наибольшим оборотом торгов стали облигации Мос.обл.7в с доходностью 8,4% годовых, снизившиеся в цене на 0,59%, а также выпуск СуварКаз-1 с доходностью 16,9% годовых, понизившийся в цене на 1,0%. Высокий оборот по облигациям УралВагЗФ2 был связан с исполнением эмитентом оферты. Среди наиболее снизившихся в цене выпусков нам бы хотелось обратить внимание на облигации СтрТрГаз02, которые, на наш взгляд, могут быть интересны при доходности свыше 10,5% годовых. Мы ожидаем сегодня разнонаправленных изменений доходностей облигаций вблизи текущих уровней.

Лидеры и аутсайдеры 7/4/2008 (дох-сть по Close)



<b>среда 9 апреля 2008 г.</b>	<b>23,000</b>	<b>млрд. руб.</b>
<input type="checkbox"/> ОФЗ-АД 46021	9,000	млрд. руб.
<input type="checkbox"/> ОФЗ-ПК 25062	6,000	млрд. руб.
<input type="checkbox"/> Москва - 46	5,000	млрд. руб.
<input type="checkbox"/> Уралсвязьинформ-09	3,000	млрд. руб.
<b>четверг 10 апреля 2008 г.</b>	<b>1,500</b>	<b>млрд. руб.</b>
<input type="checkbox"/> Сорус Капитал-02	1,500	млрд. руб.
<b>понедельник 14 апреля 2008 г.</b>	<b>1,000</b>	<b>млрд. руб.</b>
<input type="checkbox"/> Арктел – Инвест-02	1,000	млрд. руб.
<b>среда 23 апреля 2008 г.</b>	<b>4,000</b>	<b>млрд. руб.</b>
<input type="checkbox"/> ГЛОБЭКС-Финанс-01	4,000	млрд. руб.

## Выплаты купонов

Дата	Сумма	Единица измерения
<b>вторник 8 апреля 2008 г.</b>	<b>271,49</b>	<b>млн. руб.</b>
□ РМК-ФИНАНС, 1	130,89	млн. руб.
□ ТуранАлем Финанс, 1	115,92	млн. руб.
□ РТК-ЛИЗИНГ, 4	24,68	млн. руб.
<b>среда 9 апреля 2008 г.</b>	<b>445,15</b>	<b>млн. руб.</b>
□ ВТБ 24, 1	245,34	млн. руб.
□ ЮТК, 3	157,92	млн. руб.
□ Волгабурмаш, 1	41,89	млн. руб.
<b>четверг 10 апреля 2008 г.</b>	<b>588,04</b>	<b>млн. руб.</b>
□ ФСК ЕЭС, 4	218,40	млн. руб.
□ Еврокоммерц, 2009 (CLN)	162,50	млн. руб.
□ Лаверна, 1	54,85	млн. руб.
□ КБ МИА (ОАО), 4	44,88	млн. руб.
□ ЕЭСК, 2	43,58	млн. руб.
□ Дикая Орхидея, 1	32,41	млн. руб.
□ Элис, 1	31,42	млн. руб.
<b>воскресенье 13 апреля 2008 г.</b>	<b>409,58</b>	<b>млн. руб.</b>
□ ВТБ, 2009 (LPN)	350,00	млн. руб.
□ Электроника, АКБ, 1	29,46	млн. руб.
□ Пензенская область, 34001	18,85	млн. руб.
□ Липецк, 25001	11,28	млн. руб.
<b>понедельник 14 апреля 2008 г.</b>	<b>51,35</b>	<b>млн. руб.</b>
□ Республика Коми, 24006	43,87	млн. руб.
□ Амазонит, 1	7,48	млн. руб.
<b>вторник 15 апреля 2008 г.</b>	<b>666,96</b>	<b>млн. руб.</b>
□ МегаФон, 3	138,36	млн. руб.
□ Иркутская область, 31006	119,74	млн. руб.
□ Инвесткомпания РУБИН, 1	82,27	млн. руб.
□ АИЖК, 7	76,60	млн. руб.
□ Финансовая компания НЧ, 1	54,60	млн. руб.
□ АИЖК, 3	52,74	млн. руб.
□ АИЖК, 6	46,13	млн. руб.
□ АИЖК, 5	40,30	млн. руб.
□ УК Кора, 1	29,92	млн. руб.
□ Инвестторгбанк, 2	17,89	млн. руб.
□ АИЖК Республики Алтай, 1	8,42	млн. руб.
<b>среда 16 апреля 2008 г.</b>	<b>1668,3</b>	<b>млн. руб.</b>
□ Россия, 26199	669,24	млн. руб.
□ Россия, 28003	438,77	млн. руб.
□ ВТБ, 6	215,10	млн. руб.
□ Ханты-Мансийск СтройРесурс, 1	194,46	млн. руб.
□ Российские коммунальные системы, 1	76,29	млн. руб.
□ ХКФ Банк, 4	74,43	млн. руб.

## Погашения и оферты

Дата	Тип операции	Сумма	Единица измерения
<b>вторник 8 апреля 2008 г.</b>			
□ РТК-ЛИЗИНГ, 4	погашение	2,25	млрд. руб.
□ Сувар-Казань, 1	оферта	0,90	млрд. руб.
<b>среда 9 апреля 2008 г.</b>			
□ Банк Союз, 2	оферта	2,00	млрд. руб.
□ КВАРТ-финанс, 1	оферта	0,25	млрд. руб.
<b>пятница 11 апреля 2008 г.</b>			
□ Автовазбанк, 1	оферта	0,80	млрд. руб.
<b>воскресенье 13 апреля 2008 г.</b>			
□ Электроника, АКБ, 1	погашение	0,50	млрд. руб.
<b>вторник 15 апреля 2008 г.</b>			
□ МегаФон, 3	погашение	3,00	млрд. руб.
□ Разгуляй-Финанс, 2	оферта	2,00	млрд. руб.
□ УК Кора, 1	оферта	1,00	млрд. руб.
<b>среда 16 апреля 2008 г.</b>			
□ Россия, 28003	погашение	8,80	млрд. руб.
<b>четверг 17 апреля 2008 г.</b>			
□ Уралсвязьинформ, 5	погашение	2,00	млрд. руб.
□ ИНКОМ-Финанс, 1	оферта	1,25	млрд. руб.
□ Заводы Гросс, 1	оферта	1,00	млрд. руб.
<b>пятница 18 апреля 2008 г.</b>			
□ ГТ-ТЭЦ Энерго, 3	погашение	1,50	млрд. руб.
□ ТОППРОМ-ИНВЕСТ, 1	оферта	0,50	млрд. руб.
<b>суббота 19 апреля 2008 г.</b>			
□ НОВА-строй, 1	погашение	0,10	млрд. руб.
<b>воскресенье 20 апреля 2008 г.</b>			
□ ИМПЭКСБАНК, 2	погашение	1,00	млрд. руб.
<b>понедельник 21 апреля 2008 г.</b>			
□ РКС, 1	оферта	1,50	млрд. руб.
□ АЦБК-Инвест, 3	оферта	1,50	млрд. руб.
<b>вторник 22 апреля 2008 г.</b>			
□ Уфаойл-ОПТАН, 1	оферта	1,50	млрд. руб.
□ ЛОКО-Банк(ЗАО), 2	погашение	0,50	млрд. руб.
□ Новые черемушки, 2	погашение	0,30	млрд. руб.
<b>среда 23 апреля 2008 г.</b>			
□ МОСМАРТ ФИНАНС, 1	оферта	2,00	млрд. руб.
□ АрнестФинанс, 1	оферта	0,60	млрд. руб.

**вторник 8 апреля 2008 г.**

- 08:00 Япония: Заседание Банка Японии по процентной ставке.
- 09:00 Япония: Индекс деловой активности по данным Отчета экономических обозревателей за март
- 18:00 США: Индекс экономического оптимизма за апрель
- 18:00 США: Продажи на рынке жилья за февраль Прогноз - -1.0%
- 22:00 США: Протоколы заседания Федерального Комитета по операциям на открытом рынке

**среда 9 апреля 2008 г.**

- 07:30 Япония: Решение по процентной ставке Банка Японии. Прогноз - 0.50%
- 10:00 Германия: Сальдо платежного баланса за февраль Прогноз - +Е13.1 млрд.
- 10:00 Германия: Сальдо торгового баланса
- 12:30 Великобритания: Промышленное производство за февраль Прогноз - 0.1% м/м, 1.2% г/г
- 13:00 Еврозона: Прирост ВВП за 4 квартал Прогноз - 0.4% к/к, 2.2% г/г
- 15:00 США: Индекс рефинансирования за неделю до 5 апреля
- 17:30 США: Выступление председателя ФРС Б.Бернанке
- 18:00 США: Оптовые запасы за февраль Прогноз - 0.5%
- 18:30 США: Запасы нефти и нефтепродуктов за неделю до 5 апреля

**четверг 10 апреля 2008 г.**

- 03:50 Япония: Сальдо торгового баланса за февраль Прогноз - Y1110.0 млрд.
- 03:50 Япония: Сальдо платежного баланса за февраль Прогноз - Y2465.0B
- 12:30 Великобритания: Общий показатель сальдо торгового баланса за февраль Прогноз - -stg4200
- 12:30 Великобритания: Сальдо торгового баланса
- 15:00 Великобритания: Решение по процентной ставке Банка Англии Прогноз - 5.00%
- 15:45 Еврозона: Решение по процентной ставке ЕЦБ Прогноз - 4.00%
- 16:30 Еврозона: Пресс-конференция главы ЕЦБ Ж.-К.Трише
- 16:30 США: Сальдо торгового баланса за февраль Прогноз - -\$57.5 млрд.
- 16:30 США: Количество заявок на пособие по безработице за неделю до 5 апреля Прогноз - 385 тыс.
- 18:30 США: Запасы природного газа за неделю до 4 апреля
- 21:00 США: Выступление председателя ФРС Б.Бернанке
- 22:00 США: Дефицит государственного бюджета за март +\$175.6 bn

**пятница 11 апреля 2008 г.**

- 10:00 Германия: Индекс оптовых цен за март Прогноз - 6.0% м/м, 0.5% г/г
- 14:00 Еврозона: Индекс опережающих индикаторов за февраль
- 16:30 США: Индекс цен на экспорт за март
- 16:30 США: Индекс цен на импорт за март Прогноз - 1.9%
- 18:00 США: Индекс настроения потребителей по данным Мичиганского Университета за апрель Прогноз - 69.0

**ОАО «Промсвязьбанк»**

109052, Москва,  
ул. Смирновская, 10, стр. 22

**Круглосуточная  
информационно-справочная служба банка:**

8 800 555-20-20 (звонок из регионов РФ бесплатный)  
+7 (495) 787-33-34

**Инвестиционный департамент**

т.: +7 (495) 777-10-20 доб. 70-53-03, 70-20-00  
ф.: +7 (495) 777-10-20 доб. 70-47-37  
E-mail: [ib@psbank.ru](mailto:ib@psbank.ru)

**Руководство****Зибарев Денис Александрович**

[Zibarev@psbank.ru](mailto:Zibarev@psbank.ru)

Руководитель департамента

70-47-77

**Тулинов Денис Валентинович**

[Tulinov@psbank.ru](mailto:Tulinov@psbank.ru)

Руководитель департамента

70-47-38

**Субботина Мария Александровна**

[Subbotina@psbank.ru](mailto:Subbotina@psbank.ru)

Заместитель руководителя департамента

70-47-33

**Аналитическое управление****Бобовников Андрей Игоревич**

[Bobovnikov@psbank.ru](mailto:Bobovnikov@psbank.ru)

Начальник отдела

70-47-31

**Монастыршин Дмитрий Владимирович**

[Monastyrshin@psbank.ru](mailto:Monastyrshin@psbank.ru)

Заместитель начальника отдела

70-20-10

**Шагов Олег Борисович**

[Shagov@psbank.ru](mailto:Shagov@psbank.ru)

Главный специалист

70-47-34

**Крусткалн Ян Эдуардович**

[Krustkaln@psbank.ru](mailto:Krustkaln@psbank.ru)

Главный специалист

70-47-32

**Жариков Евгений Юрьевич**

[Zharikov@psbank.ru](mailto:Zharikov@psbank.ru)

Ведущий специалист

70-47-35

**Захаров Антон Александрович**

[Zakharov@psbank.ru](mailto:Zakharov@psbank.ru)

Специалист

70-47-75

**Управление торговли и продаж****Павленко Анатолий Юрьевич**

[APavlenko@psbank.ru](mailto:APavlenko@psbank.ru)

Треjder

Прямой: +7(495)705-90-69  
+7(495)777-10-20 доб. 70-47-23

**Рыбакова Юлия Викторовна**

[Rybakova@psbank.ru](mailto:Rybakova@psbank.ru)

Треjder

Прямой: +7(495)705-90-68  
+7(495)777-10-20 доб. 70-47-41

Настоящий информационно-аналитический обзор предоставляется исключительно в информационных целях и не содержит рекомендаций или предложений о совершении сделок. ОАО «Промсвязьбанк» уведомляет, что использование представленной информации не обеспечивает защиту от убытков или получение прибыли. ОАО «Промсвязьбанк» и его сотрудники не несут ответственности за полноту и точность предоставленной информации, а также последствия её использования, и оставляют за собой

право пересмотреть её содержание в любой момент без предварительного уведомления.

Настоящим уведомляем всех заинтересованных лиц о том, что при подготовке обзора использовалась информация, полученная из сети Интернет, а также других открытых источников информации, рассматриваемых нами на момент публикации как достоверные.

ОАО «Промсвязьбанк», Москва, ул. Смирновская, 10, т.: 777-10-20, web-сайт: [www.psbank.ru](http://www.psbank.ru)

Аналитическое управление Инвестиционного Департамента, т. 777-10-20(доб. 704733), e-mail: [ib@psbank.ru](mailto:ib@psbank.ru)