

8 августа 2013 г.

ФОНДОВЫЕ ИНДЕКСЫ

Индекс	Значение	Изм. за день, %
РТС	1 305,2	-0,28%
ММВБ	1 362,5	-0,13%
DJIA	15 470,7	-0,31%

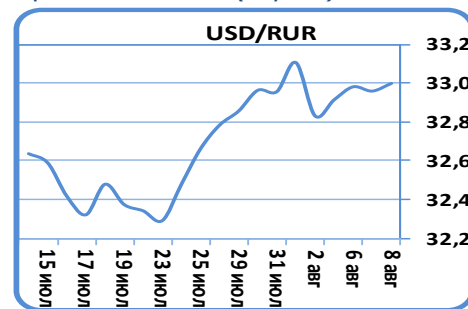
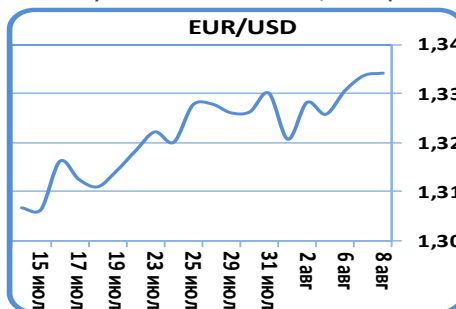
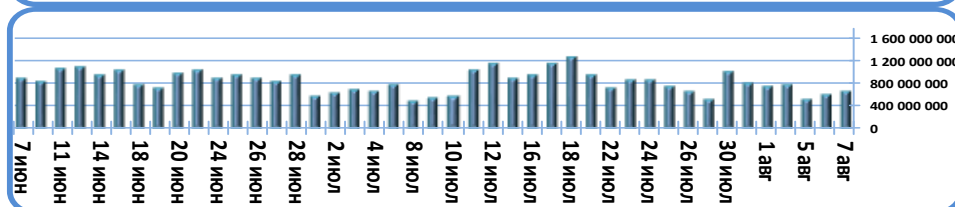
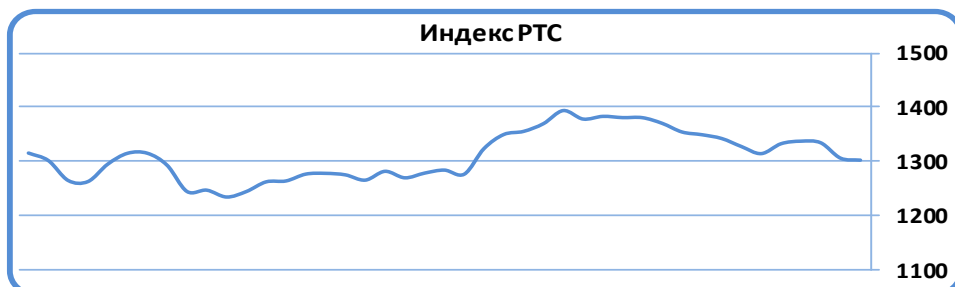
МАКРОЭКОНОМИЧЕСКИЕ ИНДИКАТОРЫ

Наименование	Значение
Цена на нефть марки "Brent", \$/баррель	107,8
Учётная ставка ФРС США	0-0.25%
Учётная ставка ЕЦБ	0,75%
Золотовалютные резервы, \$ млрд	519,4
Инфляция РФ за янв-июнь 2013 года	3,50%
Ставка рефинан. ЦБ РФ	8,25%
Остатки средств на счетах ЦБ РФ, млрд руб.	1 071

- Рост промышленного производства в Германии ускорился до 2,1%
- Инфляция в РФ за неделю вновь составила 0,1%

Валютный рынок

- Евро может пробить долгосрочный нисходящий тренд (стр. 2)
- Рубль в боковике, обороты на рынке низкие (стр. 2)


Фондовый рынок

АКЦИИ (лидеры роста/падения на ММВБ)

Эмитент	Макс. цена	Мин. цена	Цена закр.	% изм. закр.
РусГидро	0,5628	0,5478	0,5624	2,67%
ВТБ ао	0,0474	0,0466	0,0472	1,29%
МТС-ао	287,97	280	285,17	1,12%
НЛМК ао	48,81	47,05	48,51	0,64%
Трансф ап	80742	78159	79800	0,63%
ГАЗПРОМ ао	126,99	124,6	124,86	-0,98%
Сбербанк-п	73,43	72,01	72,72	-1,06%
Русал рдр	112,01	110,49	111,05	-1,27%
Мечел ао	95,6	93,2	93,7	-1,68%
ГМКНорНик	4386	4240	4252	-3,03%

ОБЛИГАЦИИ (лидеры по оборотам на ММВБ)

Бумага сокр.	Оборот млн руб	Доходность	Цена посл	% изм. закр.
ГазпромК05	2 579,4	7,69%	100,00	0,05%
ДельтКрБО3	1 875,5	8,41%	100,01	-0,01%
РосселхБО2	1 817,0	7,77%	100,10	0,00%
МТС БО-01	1 191,1	8,68%	99,05	-0,95%
Магнит 01	504,2	8,40%	100,60	-0,15%
Башнефть07	453,3	8,83%	101,00	-0,30%
АкБарс-БО2	451,8	8,67%	100,40	-0,09%
УралСиб 05	420,4	8,46%	100,75	0,25%
Зенит БО-4	417,2	7,76%	100,55	0,04%
СудострБ-4	393,3	10,34%	100,12	-1,42%

Долговой рынок

- Успешные аукционы ОФЗ, проведённые Минфином РФ сохранили умеренно-позитивную динамику на локальном рынке госдолга, в ходе вчерашней торговой сессии (стр. 3)

Календарь основных событий

Наименование	Страна	Время
Данные по торговому балансу	Германия	10:00
Данные по текущему счету	Германия	10:00
Данные по экспорту/импорту	Германия	10:00
Количество заявок на пособие по безработице	США	16:30

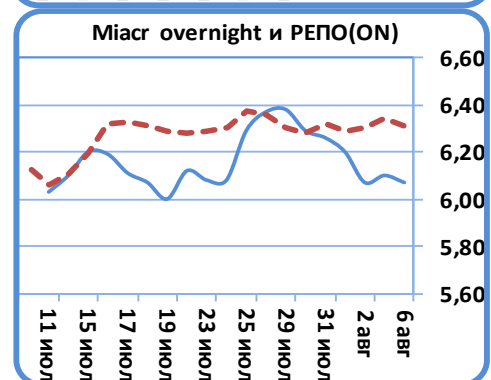
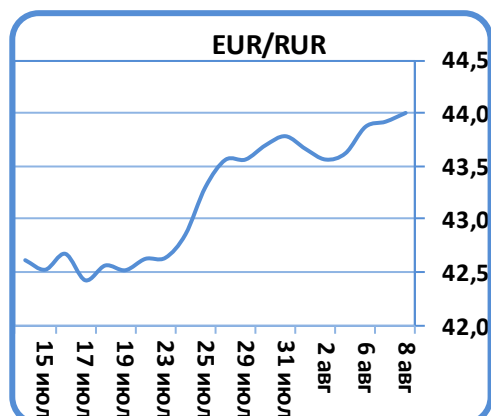
8 августа 2013 г.

ДЕНЕЖНЫЙ РЫНОК

Наименование	Значение	Изм. за день, %
Ост. средств на депозитных счетах ЦБ РФ, млрд руб.	110	-22,14%
Ост. средств на кор. счетах ЦБ РФ, млрд руб.	961	2,79%
MIACR (overnight), %	6,07	-0,49%
LIBOR USD (12M), %	0,67	0,00%
LIBOR EUR (12M), %	0,47	-0,76%

ВАЛЮТНЫЙ РЫНОК

Наименование	Значение	Изм. за день, %
USD/RUR	33,00	0,12%
EUR/RUR	44,02	0,16%
EUR/USD	1,33	0,04%
USD/JPY	96,60	0,29%
USD/CHF	0,92	-0,02%


Экономические новости

За неделю с 30 июля по 5 августа рост цен в России составил 0,1%, отчитался Росстат. Аналогичные темпы инфляции были зафиксированы и в начале августа прошлого года, однако по мере поступления урожая среднесуточный прирост цен в августе прошлого года сократился до 0,003%. С начала августа 2013 года среднесуточный рост цен составил 0,022%, что значительно превышает прошлогодний ориентир. Рост цен на розничном рынке был связан вновь с ростом тарифов ЖКХ в Москве, перенесенных с июля, однако наибольшие опасения вызывает бензин, подорожавший за неделю на 1,4% (для сравнения с начала 2013 года удорожание бензина составило всего 2,1%). По мере ослабления эффекта индексации тарифов и поступления нового урожая, именно цены на бензин в рознице представляют наибольшие риски и могут привести к превышению инфляцией прогнозных уровней. По итогам августа мы ожидаем замедления инфляции в годовом исчислении до 6,4% при околонулевой инфляции по итогам месяца.

Напомним, завтра состоится заседание Банка России по процентной политике, в условиях нестабильного роста цен на розничном рынке и сохранения повышенной инфляции (6,5% при целевом коридоре 5-6%), мы ожидаем сохранения ставки рефинансирования на прежнем уровне.

Денежный рынок

Дефицит ликвидности на начало дня на денежном рынке, по нашим оценкам, составил 1,82 трлн рублей. Вчера успешно прошли оба аукциона ОФЗ, изъяв из рынка 20 млрд рублей из 20 предложенных. Сегодня Росказна размещает 30 млрд рублей на Санкт-Петербургской валютной бирже. Банк России вновь сократил лимит по РЕПО овернайт до 130 млрд рублей, несмотря на устойчивый переспрос на последних аукционах. Данная политика, на наш взгляд, объясняется расчетом регулятора на продолжение поступления ликвидности со стороны Минфина, а также согласуется с общим желанием регулятора перевести банки на более длительное фондирование в ЦБ (на недельное РЕПО). Кроме того, представители Банка России уже заявляли о готовности сократить лимиты по операциям РЕПО на сумму, размещенную на годовом аукционе (300 млрд рублей), в рамках нивелирования эффекта «количественного смягчения».

Валютный рынок

Как мы и предполагали, пара евро/доллар вышла из канала 1,32-1,33 навверх, к текущему моменту торгуясь на отметке 1,335. Локальные поводы для роста можно найти в ускорении немецкой промышленности до отметки 2,1%, однако в целом при нейтральном новостном фоне по США такие движения скорее показывают слом нисходящего тренда по европейской валюте. Доллар на международном валютном рынке сейчас теряет позиции к большинству валют, о чем свидетельствует индекс доллара США, опустившийся на уровень - 81,2 пункта – минимальное значение с июня. Японская иена укрепилась к доллару США до отметки 96,27. В целом, динамика доллара на Forex как минимум не свидетельствует о массовых ожиданиях инвесторов по сокращению объемов скупки казначейских обязательств США на ближайшем заседании в сентябре.

Российская валюта значимых движений не демонстрирует, бивалютная корзина торгуется на уровне 37,90 рублей, доллар вернулся к 32,95 рублям. Нахождение корзины в зоне повышенных интервенций Банка России, при устойчивой нефтяной конъюнктуре делают крайне ограниченной возможность дальнейшего ослабления рубля. Однако в связи с малыми оборотами на рынке, до конца августа волатильность на рынке будет оставаться повышенной.

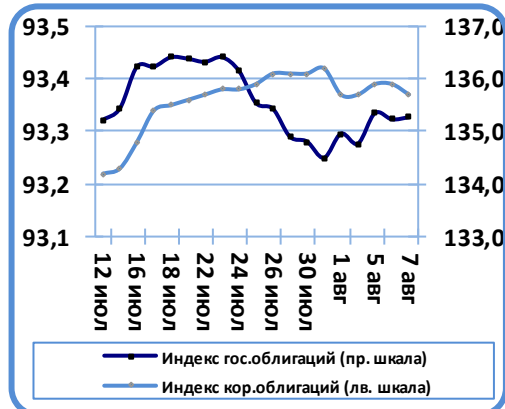
8 августа 2013 г.
ДОЛГОВОЙ РЫНОК

Индекс корп. облигаций ММВБ	93,32	-0,02%
Индекс гос. облигаций ММВБ	135,27	0,03%

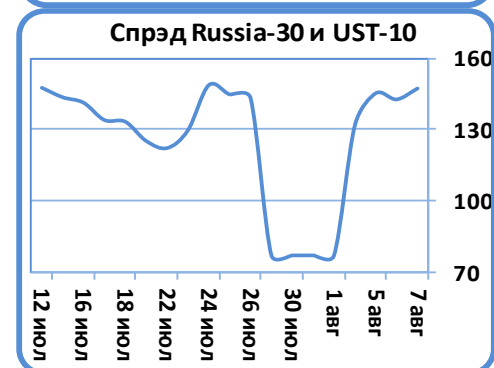
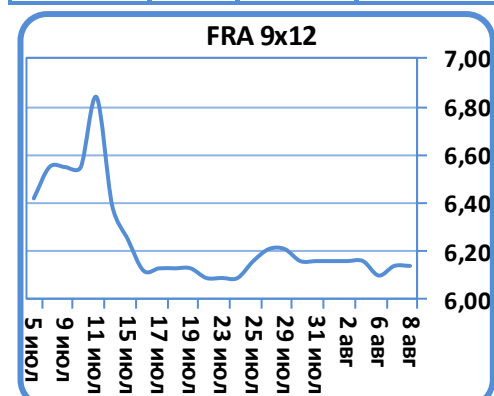
Рынок облигаций
Государственные облигации

В секции российского государственного долга в ходе вчерашнего торгового дня Минфин РФ провел два аукциона, итоги которых оказались успешными, выпуски были размещены в полном объеме в размере 10 млрд рублей каждый, в целом удачному размещению поспособствовали хорошие ориентиры доходности. На вторичном рынке результаты аукционов придали небольшой импульс инвесторам, в бумагах средней срочности незначительные покупки были заметны в шестилетнем 210-м выпуске, котировки которого подросли к пределам 10 базисных пунктов; в восьмилетнем 205-м выпуске, его доходность снизилась на три базисных пункта до 6,93% годовых; пятилетний 81-й выпуск торговался со средневзвешенной ценой 99,84% от номинала, что соответствует доходности 6,35% годовых. В более длинных выпусках так же преобладали умеренно-позитивные настроения, так 207-й выпуск снизился по доходности на 4 пункта до 7,67% годовых; девятилетний 209-й займ прибавил в цене порядка 30 базисных пунктов, что приблизительно соответствует снижению доходности на семь пунктов до 7,2% годовых; 211-й выпуск с погашением через 10 лет торговался с доходностью 7,35% годовых, так и не показав изменения в ходе всего торгового дня. В короткой части сделки проводились с 76-м, 77-м выпусками цены которых существенно не изменились, 79-й выпуск подрос по доходности на один пункт, закрывшись на отметке 6,16% годовых; с 75-м выпуском все сделки проходили в переговорном режиме по средневзвешенной цене 101,4% от номинала.

На внешних рынках в секторе американского государственного долга цены на US Treasuries немного подросли в ходе торгов с среду, десятилетний казначейский долг US Treasuries 10 снизился по доходности на четыре пункта до 2,6% годовых; тридцатилетние государственные бонды США UST 30 закрылись с доходностью 3,685% годовых, что ниже предыдущего закрытия на четыре пункта. На рынках emerging markets неопределенность в вопросе прекращения стимулирующих мер со стороны ФРС США провоцирует инвесторов на выход из риска, так доходность внешнего тридцатилетнего долга Russia 30 по итогам вчерашней торговой сессии подросла на пять пунктов до доходности 4,115% годовых. Спрэд российского внешнего тридцатилетнего долга RUS 30 к казначейским десятилетним нотам США US Treasuries 10 расширился на четыре пункта до 151 пункта.


07 августа 2013 г.

U.S. Treasury	Δ-е б.п.	Дох-ть	Операция
US 10YT	-4,30	2,599%	покупались
US 30YT	-4,40	3,685%	покупались
Russia 30	4,80	4,115%	продавались
Russia 17	3,30	2,139%	продавались



8 августа 2013 г.
Итоги первичных размещений

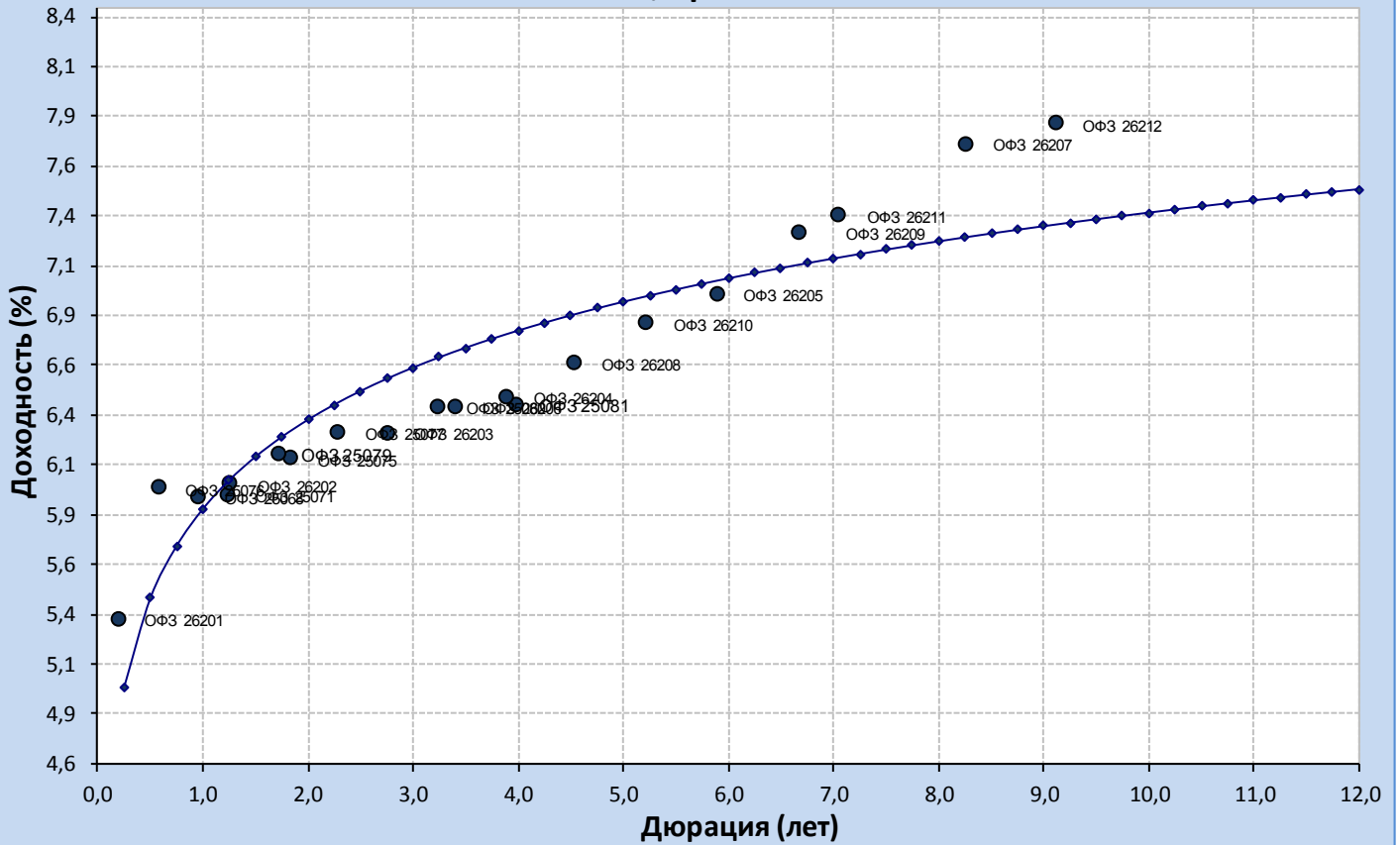
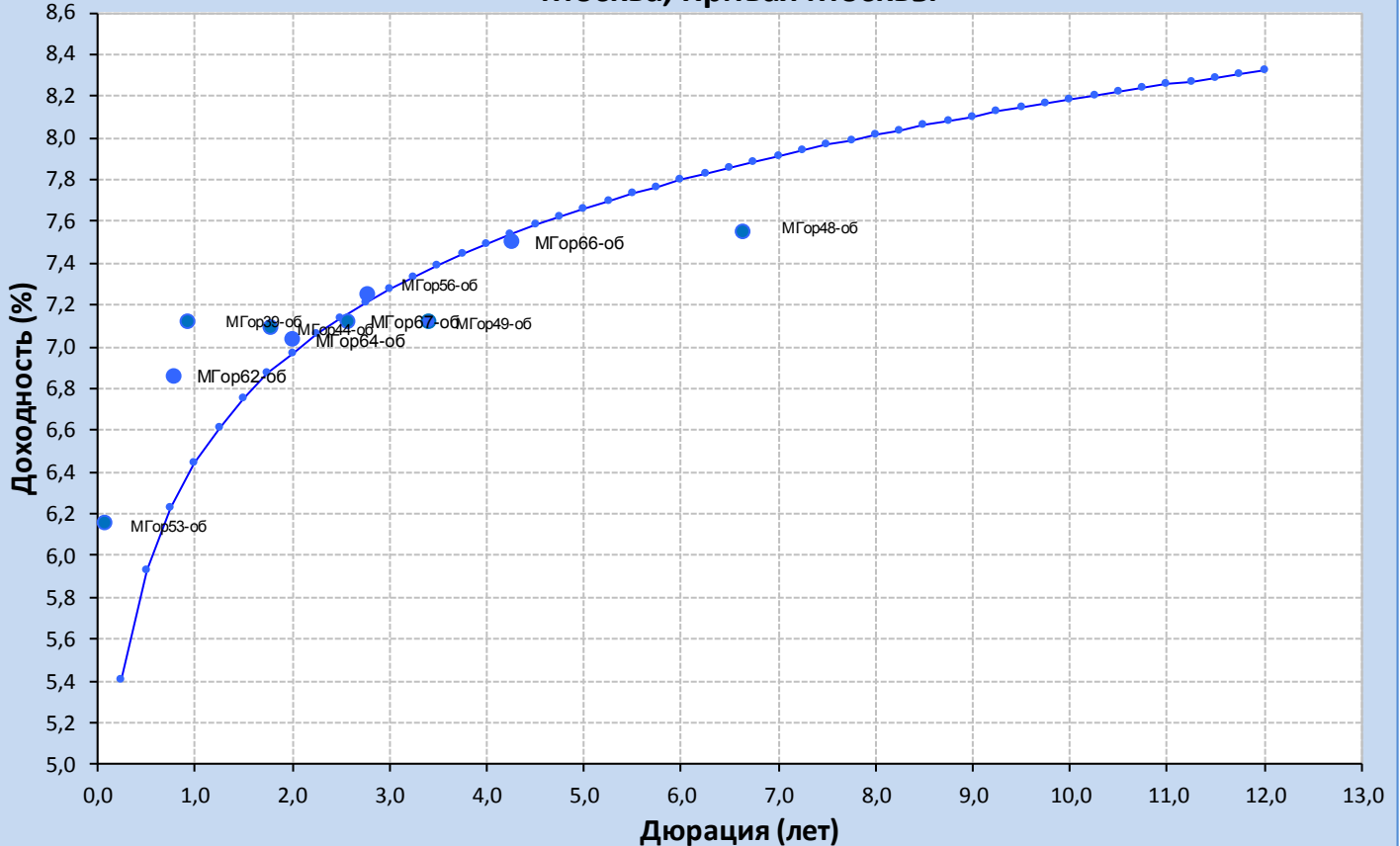
Дата	Эмитент	Объем эмиссии / размещено по итогам аукциона, млн. руб.	Дата оферты /погашения	Ставка купона
01.08.13	Газпромбанк БО-05	10 000 / 10 000	/ 08.2026	7.85%
01.08.13	НЛМК БО-11	5 000 / 5 000	/ 07.2023	8.00%
05.08.13	Русславбанк 01	1 500 / 1 500	/ 07.2018	12.25%
06.08.13	НЛМК БО-12	5 000 / 5 000	07.2016 / 07.2023	8.00%
06.08.13	Белгородская область 35007	3 500 / 3 500	/ 07.2020	8.30%

Календарь ближайших первичных размещений

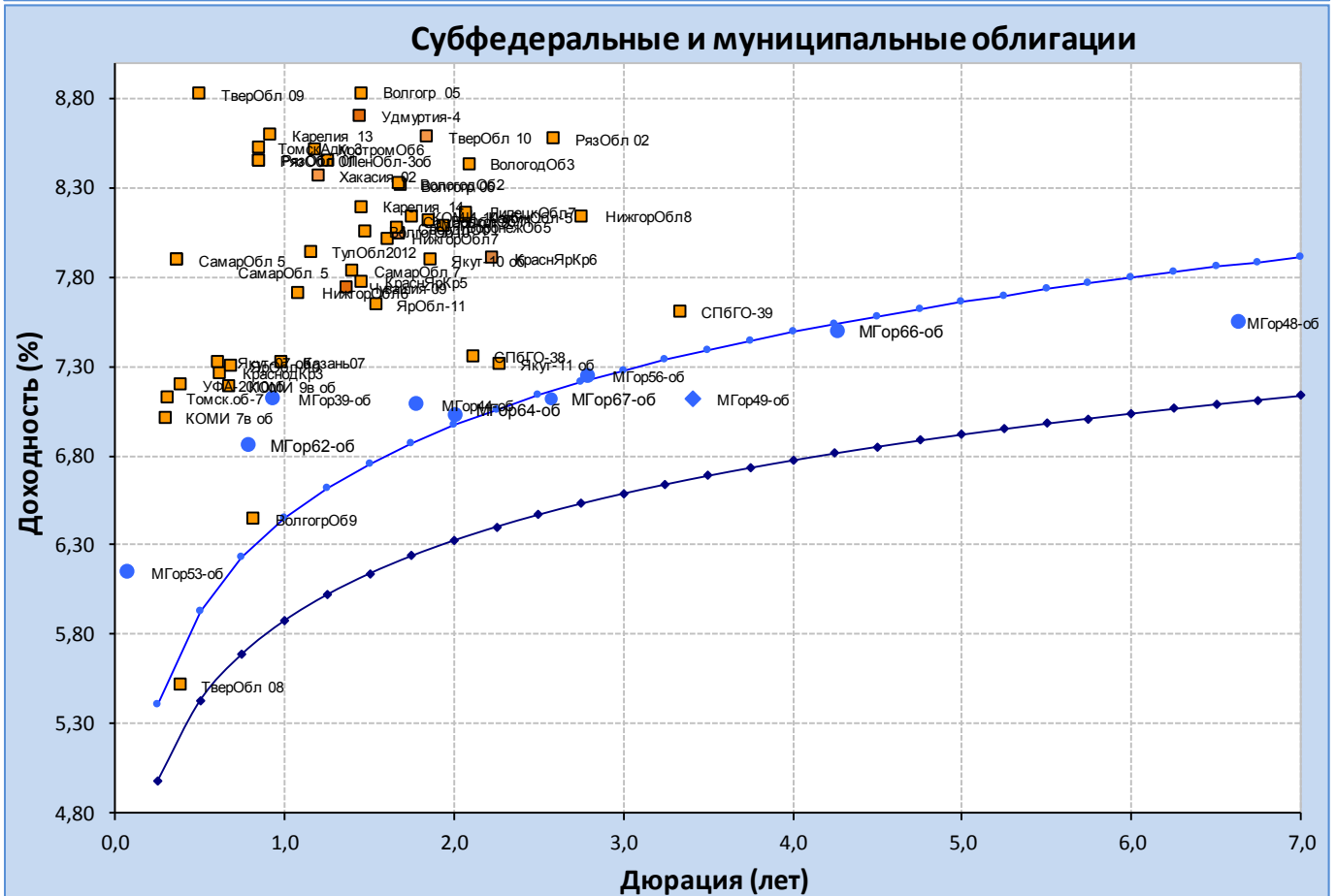
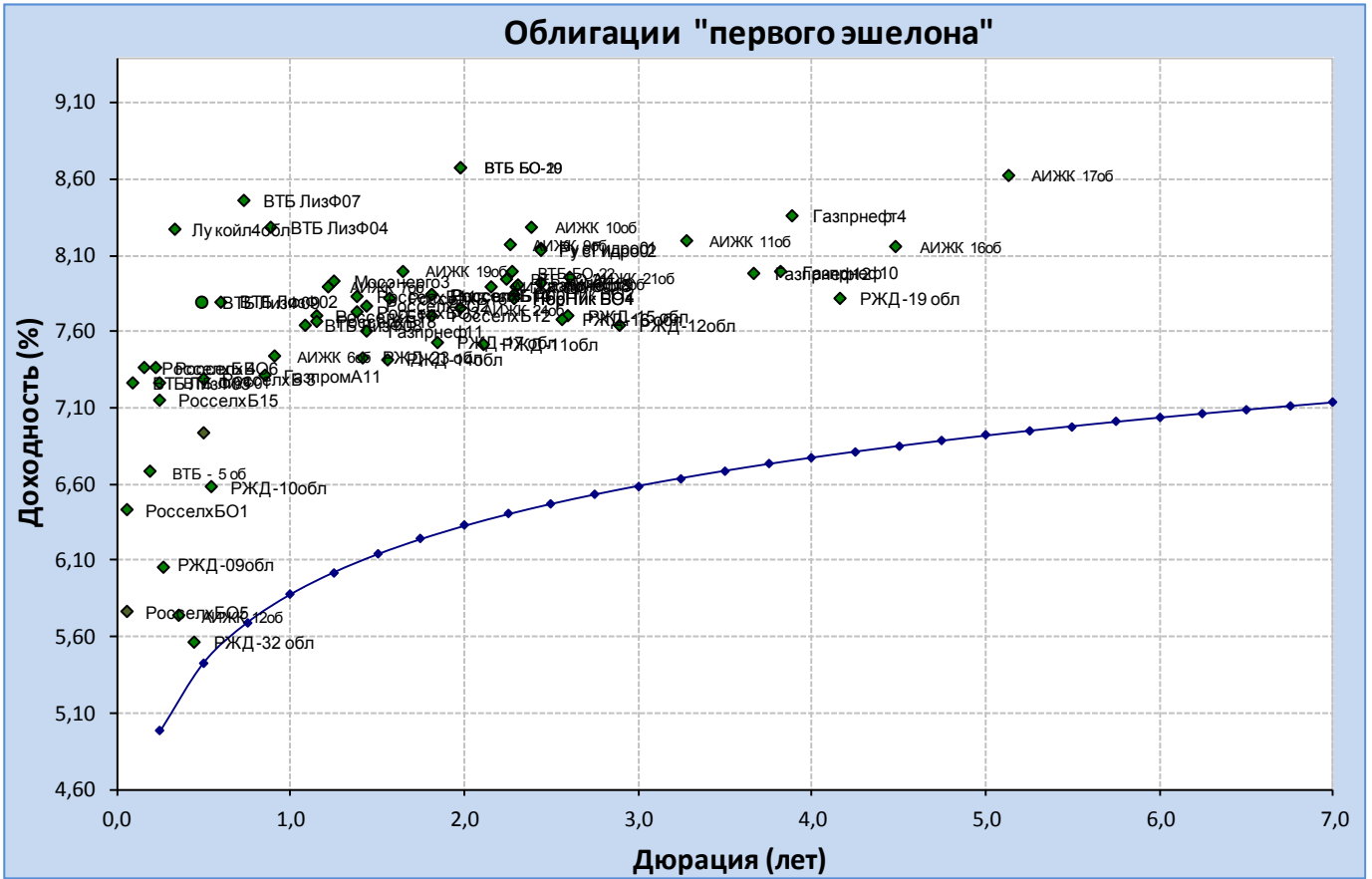
Дата	Бумага	Доп. информация
07.08.13	ОФЗ 26211	Объем – 10 000 000 000 / RUR
07.08.13	ОФЗ 25082	Объем – 10 000 000 000 / RUR
09.08.13	Самарская область серия 35009	Объем – 8 300 000 000 / RUR
14.08.13	Ренессанс Кредит БО-03	Объем – 1 848 000 000 / RUR
16.08.13	АЛЬФА-БАНК БО-09	Объем – 5 000 000 000 / RUR
19.08.13	АК БАРС БО-03	Объем – 5 000 000 000 / RUR
22.08.13	СУЭК-Финанс 05	Объем – 10 000 000 000 / RUR

Ближайшие выплаты купонов, погашения, оферты

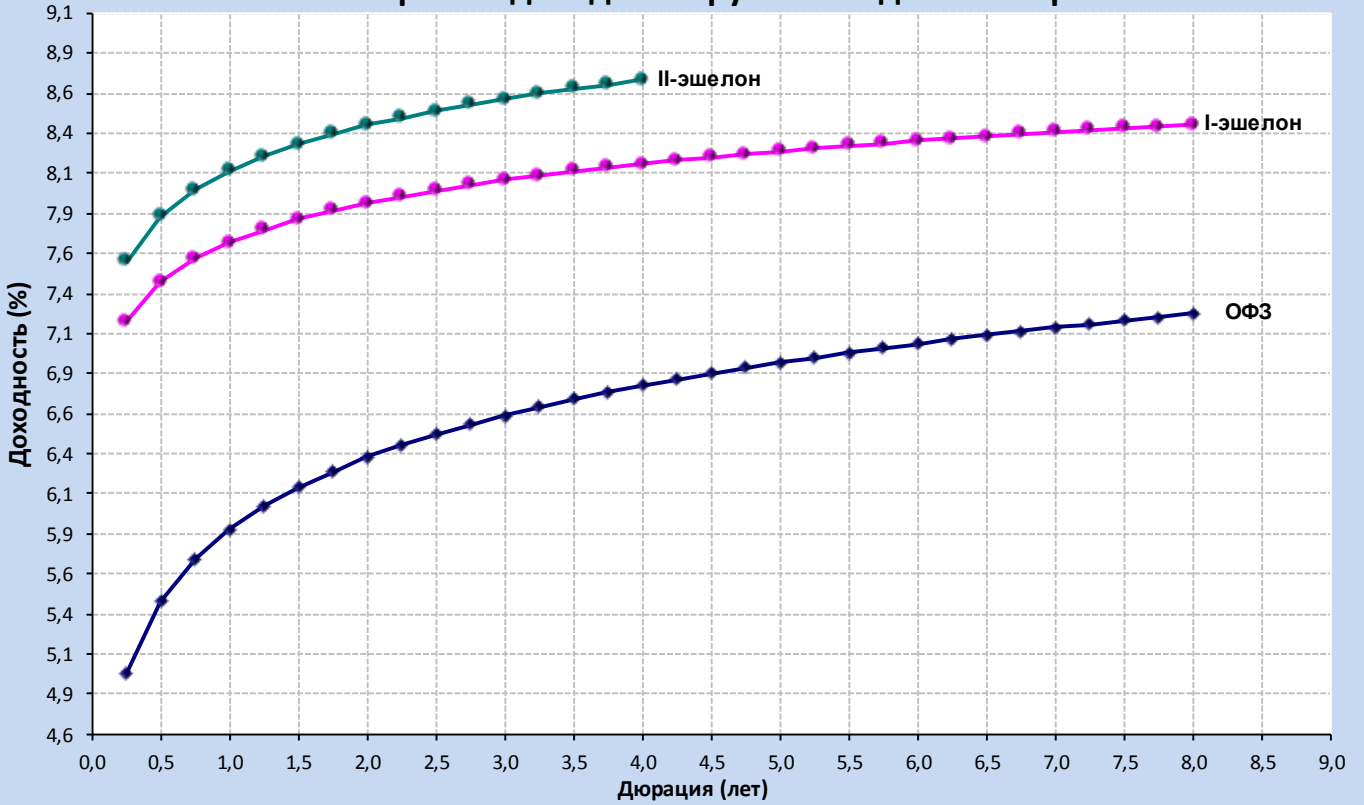
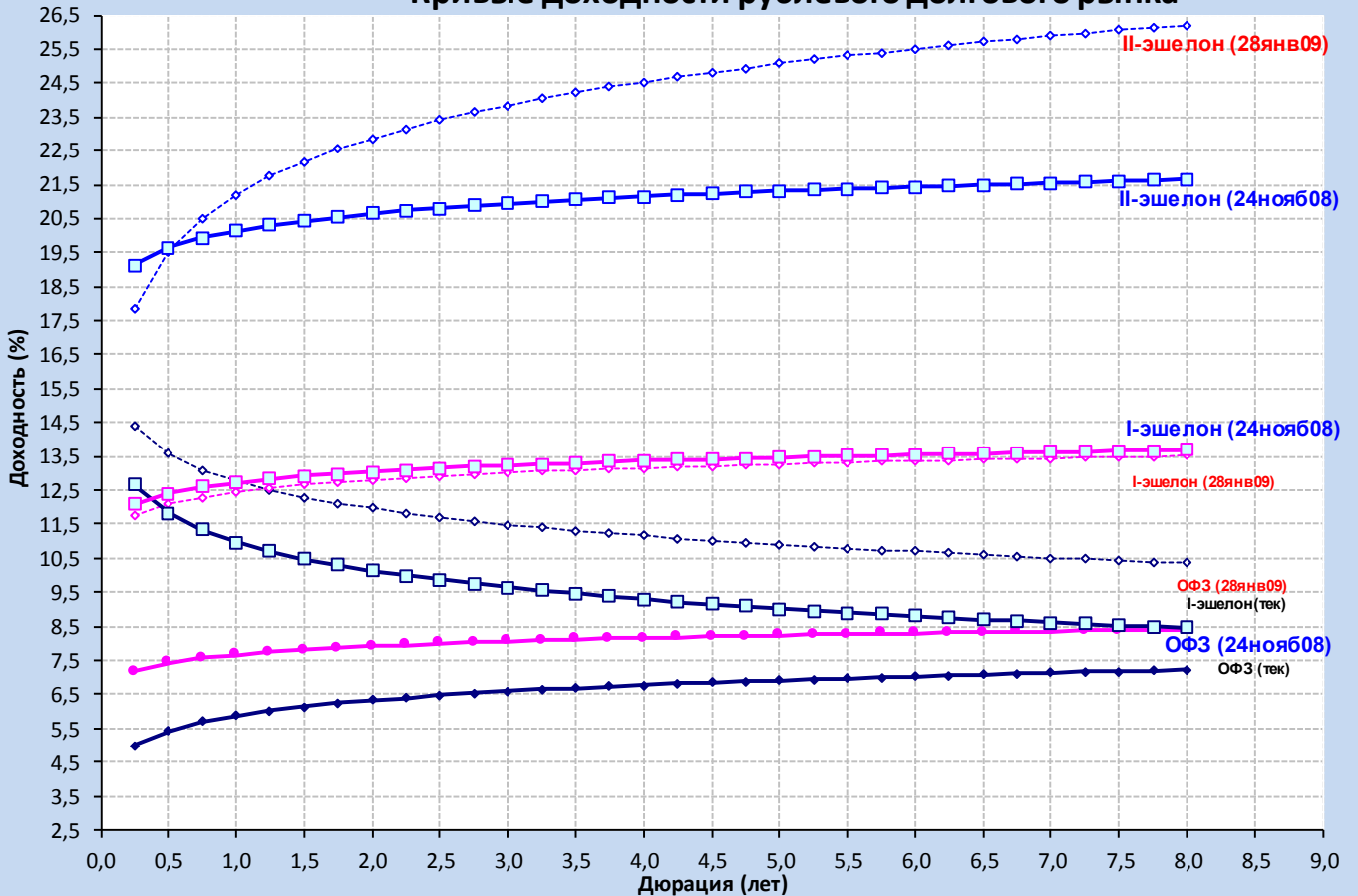
Дата	Тип события	Бумага	Доп. информация
08.08.2013	Выплата купона	Россельхозбанк, 11	Ставка купона - 8,2% Размер купона (RUR) - 40,89 Объем - 5000000000 / RUR Объем выплат - 204450000 RUR
08.08.2013	Выплата купона	ВТБ-Лизинг Финанс, 01	Ставка купона - 8,1% Размер купона (RUR) - 4,66 Объем - 8000000000 / RUR Объем выплат - 37280000 RUR
08.08.2013	Выплата купона	ЛОКО-Банк(ЗАО), БО-01	Ставка купона - 9,9% Размер купона (RUR) - 49,36 Объем - 2500000000 / RUR Объем выплат - 123400000 RUR
08.08.2013	Выплата купона	Ростелеком, 01	Ставка купона - 6,6% Размер купона (RUR) - 16,45 Объем - 2000000000 / RUR Объем выплат - 32900000 RUR
08.08.2013	Выплата купона	Лизинговая компания УРАЛСИБ, БО-05	Ставка купона - 11,5% Размер купона (RUR) - 16,73 Объем - 3000000000 / RUR Объем выплат - 50190000 RUR
08.08.2013	Выплата купона	Россельхозбанк, БО-03	Ставка купона - 8,2% Размер купона (RUR) - 40,89 Объем - 5000000000 / RUR Объем выплат - 204450000 RUR
08.08.2013	Выплата купона	Связной Банк (ЗАО), 01	Ставка купона - 14,25% Размер купона (RUR) - 71,05 Объем - 2000000000 / RUR Объем выплат - 142100000 RUR
08.08.2013	Выплата купона	Промсвязьбанк, 13	Ставка купона - 12,25% Размер купона (RUR) - 61,08 Объем - 5000000000 / RUR Объем выплат - 305400000 RUR
08.08.2013	Оферта	Россельхозбанк, БО-02	Цена оферты - 100 Номинал -1000 Объем - 5000000000 (RUR)
08.08.2013	Погашение	Ростелеком-Сибирь (бывш. Сибирьтелеком), 08	Объем - 1000000000 (RUR)
08.08.2013	Погашение	Ростелеком, 01	Объем - 1000000000 (RUR)
08.08.2013	Погашение	Сбербанк России ОАО, 08.08.2013 (zero, ECP-8)	Объем - 35500000 (USD)

8 августа 2013 г.
ОФЗ, Кривая ОФЗ

Москва, Кривая Москвы


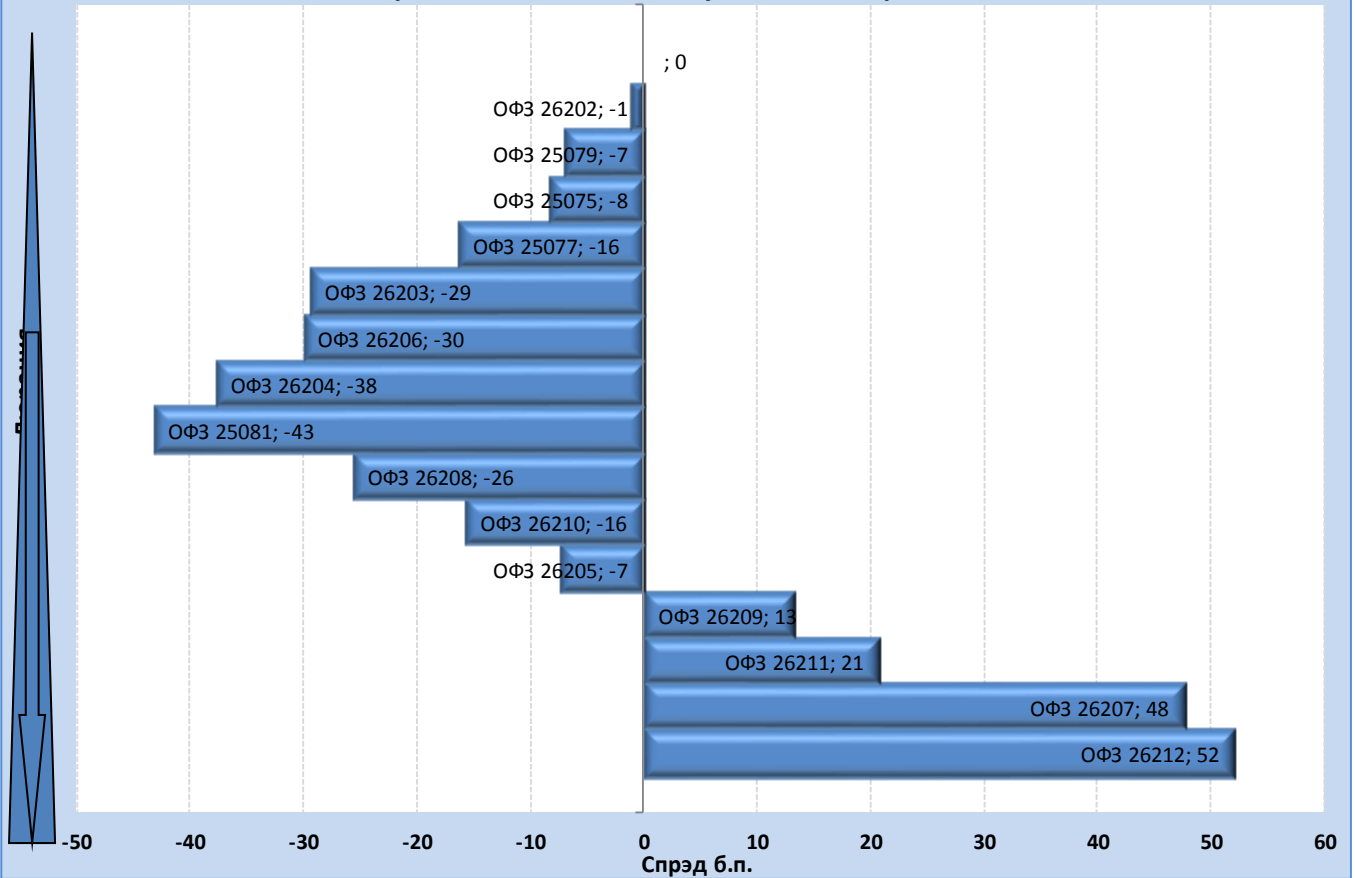
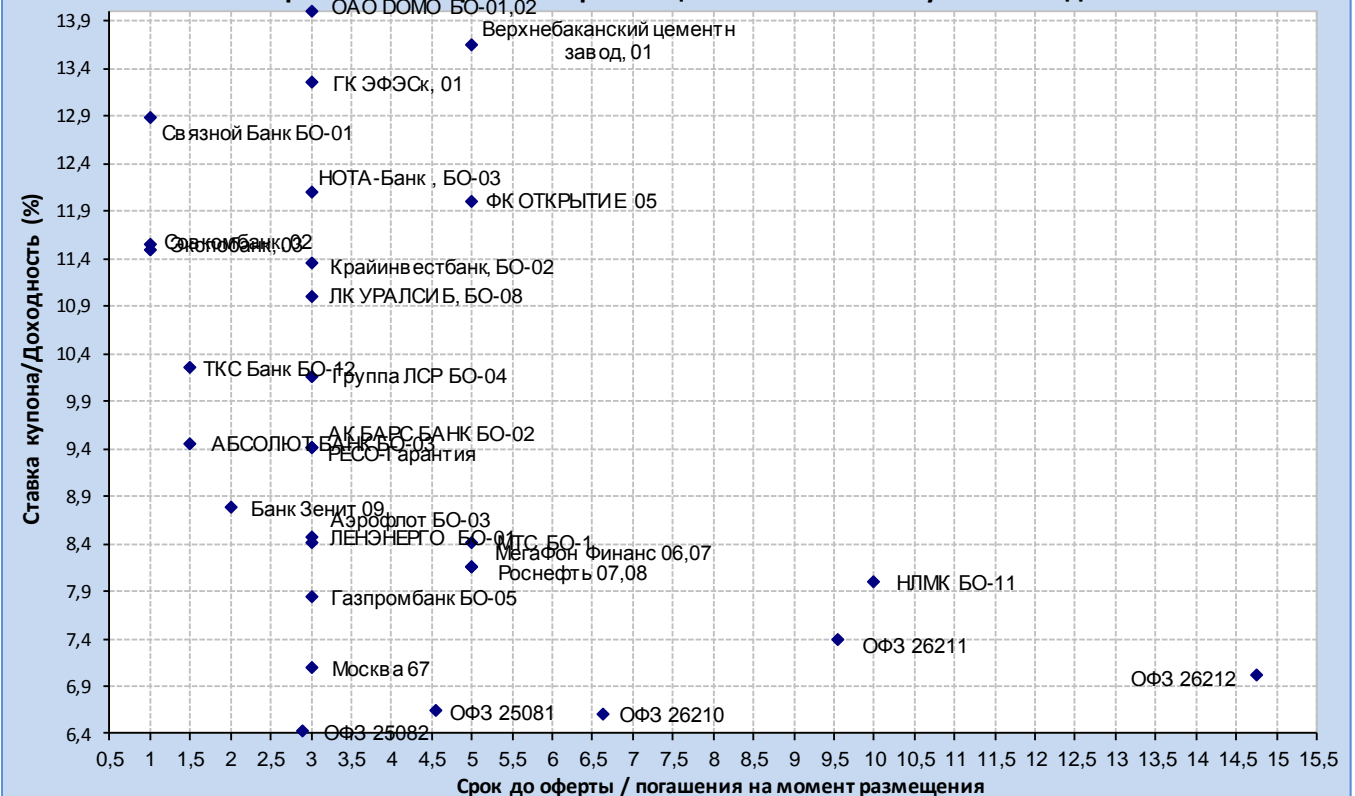
8 августа 2013 г.



8 августа 2013 г.

Кривые доходности рублевого долгового рынка

Кривые доходности рублевого долгового рынка


8 августа 2013 г.

Спрэды доходностей выпусков ОФЗ к кривой ОФЗ

Карта итогов первичных размещений за июнь - август 2013 года


8 августа 2013 г.
Лидеры оборотов по облигациям на ММВБ
ГКО/ОФЗ

Бумага сокр.	Оборот	Доходность	Макс. цена	Мин. цена	Цена закр.	% измен.
ОФЗ 26210	4867310387	6,79%	100,6	100,2	100,6	0,10%
ОФЗ 26205	3687058682	6,93%	104,65	104,242	104,65	0,19%
ОФЗ 25076	1906096014	5,95%	100,71	100,65	100,71	0,00%
ОФЗ 26207	1837628426	7,67%	105,2	104,5	105,2	0,38%
ОФЗ 25077	1687737035	6,24%	102,7	102,66	102,7	0,03%
ОФЗ 25079	1033939670	6,16%	101,58	101,55	101,57	-0,05%
ОФЗ 25081	802156532	6,35%	101,2	99,8004	99,8	0,00%
ОФЗ 26211	788905725	7,35%	98,5	98,4	98,5	0,00%
ОФЗ 26209	740608659	7,19%	103,5	103,044	103,5	0,29%
ОФЗ 25075	584788214	6,19%	101,4	101,4	101,4	-0,11%

Субфедеральные и муниципальные

Бумага сокр.	Оборот	Доходность	Макс. цена	Мин. цена	Цена закр.	% измен.
КостромОб6	54930040	8,39%	101,6	101,6	101,6	0,15%
КраснЯрКр5	48912000	7,76%	101,9	101,9	101,9	0,00%
Мос. обл. 7в	29415042	7,51%	100,44	100,37	100,4	0,04%
ТомскАдм 3	17739431	9,05%	100,9	100,9	100,9	-0,05%
Саха(Якут)	620744	7,18%	100,12	100,12	100,12	0,00%
Казань07	456750	7,40%	101,5	101,5	101,5	-0,10%
УФА-2010об	165312	7,23%	100,8	100,8	100,8	0,30%
КраснодКр3	100550	7,24%	100,55	100,55	100,55	0,00%
КОМИ 9в об	9850	9,57%	98,5	98,5	98,5	-1,49%
СамарОбл 6	1525	7,37%	101,73	101,64	101,64	-0,08%

Нефть и газ, энергетика

Бумага сокр.	Оборот	Доходность	Макс. цена	Мин. цена	Цена закр.	% измен.
ФСК ЕЭС-10	286811524	7,63%	100,49	100,49	100,49	-0,01%
ГазпромА11	172535501	6,88%	105,85	105,85	105,85	0,33%
Газпрнефт4	102306000	8,36%	100,3	100,3	100,3	-0,05%
Газпрнефт9	51125000	7,64%	102,25	102,25	102,25	-0,05%
Газпрнефт11	50525001	7,63%	101,05	101,05	101,05	-0,05%
ФСК ЕЭС-18	13946280	7,10%	101,06	101,06	101,06	-0,53%
ОГК-5 БО18	9944062	7,40%	99,85	99,85	99,85	0,00%
АльянсБО1	3213219	8,37%	100,5	100,2	100,5	-0,04%
ФСК ЕЭС-19	992000	8,31%	99,2	99,2	99,2	0,10%
Башнефть03	219000	8,52%	100	100	100	-0,20%

Банки и финансовые компании

Бумага сокр.	Оборот	Доходность	Макс. цена	Мин. цена	Цена закр.	% измен.
РосселхБО2	1816962323	7,77%	100,13	100,1	100,1	0,00%
Зенит БО-4	417182499	7,76%	100,6	100,45	100,55	0,04%
АИЖК 12об	202570000	5,47%	101,3	101,27	101,3	-0,24%
МДМ БО-4	90257740	7,72%	100,65	100,6	100,65	-0,04%
МДМ Банк 8	76569303	9,12%	100,1	100	100,1	0,00%
Зенит БО-3	74444000	6,89%	100,6	100,6	100,6	0,00%
РосселхБ 3	68321459	7,38%	101,02	100,85	101	-0,05%
ХКФ Банк-6	50530000	8,44%	101,06	101,06	101,06	0,00%
Русфинанс8	50111032	7,19%	100,22	100,18	100,22	-0,17%
ДельтаКр-6	40836000	7,81%	99,61	99,6	99,61	-0,08%

Москва

Бумага сокр.	Оборот	Доходность	Макс. цена	Мин. цена	Цена закр.	% измен.
МГор67-об	249870001	7,14%	99,95	99,85	99,95	-0,05%
МГор49-об	49500980	7,75%	98,01	98,01	98,01	-1,99%
МГор62-об	942058	6,94%	104,21	104,21	104,21	-0,09%
МГор64-об	5538	7,05%	110,75	110,75	110,75	-0,05%
МГор63-об	3090	6,20%	103	103	103	-0,29%
МГор39-об	993	7,98%	99,25	99,25	99,25	-0,75%
МГор53-об	0	6,10%	0	0	0	0,00%
МГор56-об	0	7,25%	0	0	0	0,00%
МГор48-об	0	7,55%	0	0	0	0,00%
0	0	0,00%	0	0	0	0,00%

Металлургия и уголь

Бумага сокр.	Оборот	Доходность	Макс. цена	Мин. цена	Цена закр.	% измен.
АЛРОСА 23	215393963	7,79%	102,37	102	102,37	0,17%
ЕврХолдФ 3	139879409	9,32%	99,45	99,45	99,45	0,00%
РУСАЛБал07	132023706	16,42%	96,9	96,05	96,05	-0,92%
АМЕТфин-01	100086434	8,50%	100	99,99	100	0,01%
ЕврХолдФ 4	59938861	9,62%	101,05	100,95	101,05	0,55%
РУСАЛБал08	53130345	15,63%	90,61	90,5	90,5	-0,11%
Сибметин01	22038106	9,20%	105,43	104,95	104,95	0,00%
ТМК БО-1	17026100	8,02%	100,18	100,15	100,18	0,03%
РМК-ФИН 03	4225313	12,58%	99,45	99,35	99,35	0,05%
РМК-ФИН 04	916207	12,25%	97,75	97,23	97,75	0,77%

Связь и транспорт

Бумага сокр.	Оборот	Доходность	Макс. цена	Мин. цена	Цена закр.	% измен.
Система-03	151196030	8,31%	101,9	101,65	101,7	-0,15%
РЖД-17 обл	144812025	7,38%	100,8	100,75	100,8	0,20%
Система-02	101961750	7,82%	100,65	100,65	100,65	0,05%
Система-03	101550000	8,39%	101,5	101,5	101,5	0,04%
ЮТэйрФБО-3	39800000	11,28%	99,5	99,5	99,5	-0,75%
ВК-Инвест7	20572755	8,20%	100,5	100,35	100,5	0,02%
Транснф 02	10303000	-2,83%	103,03	103,03	103,03	0,03%
ПочтаРос01	7999200	7,79%	99,99	99,99	99,99	-0,05%
РЖД-12обл	4621500	7,64%	102,7	102,7	102,7	0,00%
РЖД-10обл	3768896	6,84%	104,8	104,6	104,6	-0,18%

Пищевая и легкая промышленность

Бумага сокр.	Оборот	Доходность	Макс. цена	Мин. цена	Цена закр.	% измен.
КомосГрБО1	233317	11,41%	100	99,9	99,9	-0,10%
МиратФБО-1	4955	9,97%	99,1	99,1	99,1	0,00%
СинергБО-1	0	9,57%	0	0	0	0,00%
ЮгФинСер01	0	0,00%	0	0	0	0,00%
ЮгФинСер01	0	0,00%	0	0	0	0,00%
ВВД ПП БО8	0	-0,18%	0	0	0	0,00%
ОбКондФ-02	0	0,00%				0,00%
Синергия-3	0	8,16%	0	0	0	0,00%
0	0	0,00%	0	0	0	0,00%

8 августа 2013 г.
Торговля

Бумага сокр.	Оборот	Доходность	Макс. цена	Мин. цена	Цена закр.	% измен.
Интерград1	10934000	9,78%	99,4	99,4	99,4	0,00%
КопейкаБО2	7571167	8,33%	100,15	99,9	100,13	0,02%
ДМЦЕНТРОб1	5835	10,46%	97,25	97,25	97,25	-0,14%
МагнитБО-6	0	7,64%	0	0	0	0,00%
МагнитБО-4	0	7,47%	0	0	0	0,00%
МагнитБО-5	0	7,76%	0	0	0	0,00%
Интерград1	0	9,77%	0	0	0	0,00%
КопейкаБО1	0	0,00%				0,00%
МагнитБО-2	0	6,67%	0	0	0	0,00%
МагнитБО-3	0	6,67%	0	0	0	0,00%

Строительство

Бумага сокр.	Оборот	Доходность	Макс. цена	Мин. цена	Цена закр.	% измен.
ЛСР БО-3	594020	8,96%	100,41	100,23	100,41	0,06%
РВКФинанс3	400280	8,46%	100,16	99,98	100,16	-0,06%
ЛСР БО-2	94077	8,79%	100,15	100,05	100,11	0,04%
ЛСР БО-5	10967	8,99%	99,7	99,7	99,7	0,40%
ВодФинанс1	0	8,96%	0	0	0	0,00%
ГлДорога 3	0	22,20%	0	0	0	0,00%
ЛСР 02 обл	0	0,00%				0,00%
ВодФинанс1	0	9,04%	0	0	0	0,00%
ГлДорога 3	0	15,93%	0	0	0	0,00%
СЗКК 04	0	15,97%	0	0	0	0,00%

Аналитическое управление
Гонопольский Михаил – Начальник управления, к.э.н.
Тел.: +7 (495) 755 50 60 (доб. 2963)
e-mail: M.Gonopolskiy@binbank.ru

Долговой рынок

Рябушев Сергей
Тел.: +7 (495) 755 50 60 (доб. 2772)
e-mail: S.Ryabushev@binbank.ru

Пестов Сергей
Тел.: +7 (495) 755 50 60 (доб. 2219)
e-mail: S.Pestov@binbank.ru

Макроэкономика, денежный и валютный рынки

Шилова Наталия
Тел.: +7 (495) 755 50 60 (доб. 2939)
e-mail: N.Shilova@binbank.ru

Управление по работе на финансовых и фондовых рынках
Ольшанский Борис - Начальник управления
Тел.: +7 (495) 755 50 60 (2127, 2141)
e-mail: B.Olshanskiy@binbank.ru

Долговой рынок

Николаев Дмитрий
Тел.: +7 (495) 755 50 60 (2663)
e-mail: D.Nikolaev@binbank.ru

Операции РЕПО (акции, облигации)

Якунина Татьяна
Тел.: +7 (495) 755 50 60 (2784)
e-mail: T.Yakunina@binbank.ru

Денежный рынок

Громов Александр
Тел.: +7 (495) 755 50 60 (2446)
e-mail: A.Gromov@binbank.ru

Данный обзор имеет только информационное значение и не может рассматриваться как предложение о совершении сделок на фондовом рынке. Все положения настоящего обзора отражают собственное мнение аналитиков в отношении финансовых инструментов или эмитентов. БИНБАНК не несёт ответственности за операции третьих лиц, совершенные на основе рекомендаций и точек зрения, изложенных в данном обзоре. Обзор основан на источниках информации, заслуживающих доверие, однако мы не гарантируем, что все сведения абсолютно точны. Обзор не имеет отношения к инвестиционным целям и финансовой ситуации третьих лиц.

Данный обзор имеет только информационное значение и не может рассматриваться как предложение о совершении сделок на фондовом рынке. Все положения настоящего обзора отражают собственное мнение аналитиков в отношении финансовых инструментов или эмитентов. БИНБАНК не несёт ответственности за операции третьих лиц, совершенные на основе рекомендаций и точек зрения, изложенных в данном обзоре. Обзор основан на источниках информации, заслуживающих доверие, однако мы не гарантируем, что все сведения абсолютно точны. Обзор не имеет отношения к инвестиционным целям и финансовой ситуации третьих лиц.