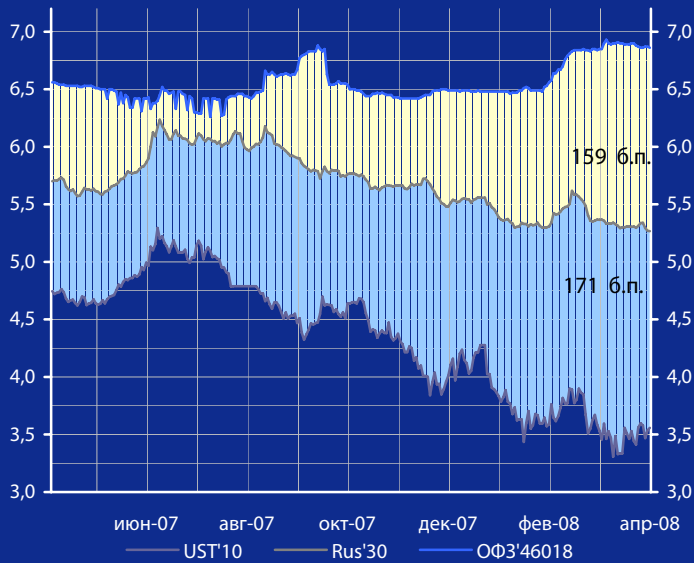


Доходность UST'10, Rus'30 и ОФЗ'46018, %



Панорама

Краткий обзор долговых рынков

Среда 9 апреля 2008 года

Ключевые индикаторы рынка

Тикер	8 апр	3м max	3м min	12м max	12м min
UST'10, %	3,56	3,90	3,31	5,30	3,31
Rus'30, %	5,27	5,62	5,27	6,24	5,27
ОФЗ'46018,%	6,86	6,93	6,46	6,93	6,26
Libor \$ 3М,%	2,71	4,44	2,54	5,73	2,54
Euribor 3М,%	4,74	4,74	4,29	4,95	3,95
Mibor 3М,%	7,11	7,45	5,72	7,68	4,76
EUR/USD	1,571	1,581	1,445	1,581	1,329
USD/RUR	23,56	24,79	23,48	26,06	23,48

Мировые рынки облигаций

Доходность 10-летних гособлигаций США (UST'10) во вторник выросла на 2 б.п. до уровня в 3,56% годовых на фоне публикации протоколов последнего заседания ФРС США.

[См. Стр 3](#)

Суверенные облигации РФ

Спрэд доходности индикативного выпуска Россия-30 (Rus'30) к UST'10 сузился на 2 б.п. до величины в 171 б.п. за счет роста доходности облигаций UST'10.

[См. Стр 3](#)

Корпоративные рублевые облигации

На рынке рублевых корпоративных облигаций во вторник наблюдались незначительные и разнонаправленные изменения доходности облигаций во всех эшелонах выпусков.

[См. Стр 4](#)

Новости дня

Банк России ожидает чистого притока капитала в текущем году на уровне \$35 млрд., сообщил первый заместитель председателя ЦБ РФ А.Улюкаев.

[См. Стр 2](#)

Календарь событий сегодня:

Еврозона: Прирост ВВП за 4 квартал.

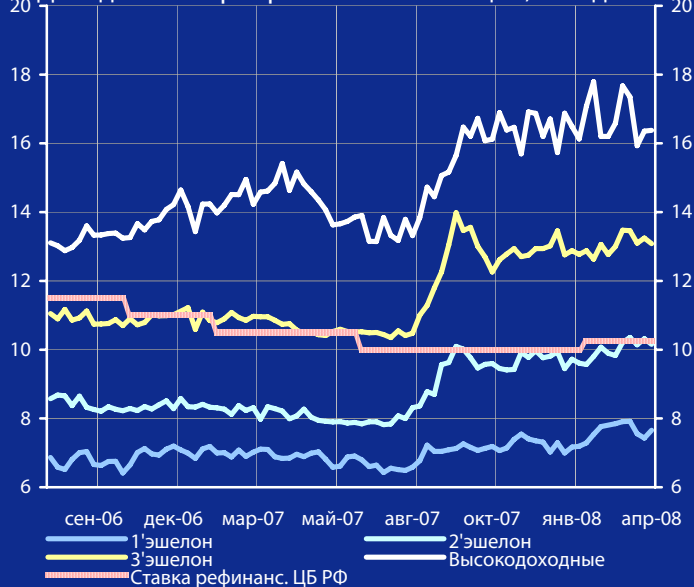
США: Выступление председателя ФРС Б.Бернанке.

[См. Стр 5](#)

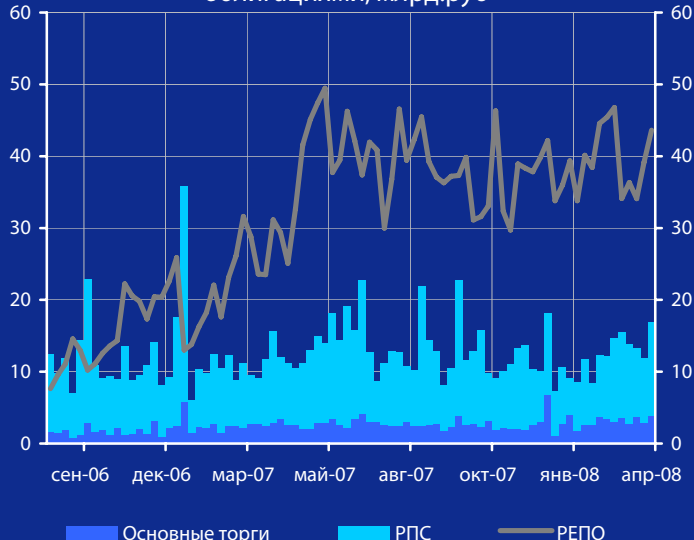
Макроэкономические индикаторы РФ

			Изменение
ВВП (к тому же периоду прошлого года)	7,8%	6,7%	1,1%
	(за 9 мес.7г.)	(за 06 г.)	
Инфляция (Индекс потребительских цен)	2,3%	2,3%	
	(янв. 08г.)	(к дек 07г.)	
Денежная база (млрд.руб.)	4088,9	4268,2	-179,3
	(24.03.08)	(01.01.08)	
Золотовалютные резервы (\$, млрд)	502,2	474,0	28,2
	(21.03.08)	(28.12.07)	
Остатки на к/с банков *)	531,8	529,3	2,5
Депозиты банков в ЦБ *)	253,3	249,4	3,9
Сальдо операций ЦБ РФ *)	61,9	38,6	23,3
*) в млрд. руб. на дату	(09.04.08)	(08.04.08)	

Доходность корпоративных облигаций, % годовых



Обороты торгов корпоративными облигациями, млрд.руб



Макроэкономика и банковская система

Банк России ожидает чистого притока капитала в текущем году на уровне \$35 млрд., сообщил первый заместитель председателя ЦБ РФ А.Улюкаев. В 1 квартале 2008 г. чистый отток составил \$23 млрд. Как сообщил А.Улюкаев, в январе отток капитала составил более \$11 млрд., в феврале – около \$9 млрд., а в марте он составил уже около \$2,5 млрд. «За пределами 1 квартала мы не видим причин для оттока капитала», — сказал он. Вместе с тем, он отметил, что ЦБ РФ оставляет за собой возможность дальнейшего повышения кредитных и депозитных ставок. По его словам, ставки на межбанковском рынке в апреле-мае приблизятся к ставке однодневного репо ЦБ РФ и станут менее волатильными. "С апреля-мая неснижаемый остаток задолженности по репо перед ЦБ будет довольно большой, и цена денег на межбанке будет приближена к ставке однодневного репо ЦБ. Сегодня это 6,25-6,27% (годовых)... У нас будет работать механизм предоставления денег через этот канал, поэтому сократится волатильность ставок на межбанке, хотя в отдельные локальные периоды ставки могут достигать и до 10% годовых", - сообщил А.Улюкаев.

Временно свободные средства фонда ЖКХ и госкорпорации нанотехнологий в размере более 300 млрд. руб. будут размещены на внутреннем рынке РФ во 2 квартале 2008 г., и Минфин понимает, что это окажет дополнительное инфляционное давление, сообщил директор департамента финполитики Минфина А.Саватюгин. "Минфин ежеквартально устанавливает пропорцию размещения средств фонда ЖКХ и госкорпорации нанотехнологий (Роснанотех) на внешнем и внутреннем рынке в зависимости от макроэкономической ситуации, притока или оттока капитала. Сейчас мы написали письма о размещении 100% средств корпораций на внутреннем рынке в рублевые активы", - сообщил он. Временно свободные средства Роснанотеха составляют более 100 млрд. рублей, фонда ЖКХ - 200 млрд. руб.

Наблюдательный совет российской госкорпорации Банк развития (ВЭБ) установил минимальный лимит временно свободных средств на 2008 г., которые должны быть размещены на внутреннем или внешнем финансовом рынке, в размере 108 млрд. руб., сообщил директор департамента финполитики Минфина А.Саватюгин.

Новости рынка облигаций

ООО "Глобэкс-Финанс" (SPV-компания банка "ГЛОБЭКС") планирует разместить 23 апреля 3-летние облигации серии 01 на сумму 4 млрд. руб.

Выпуск обеспечивается поручительством ОАО "Слава" (Второй часовой завод).

Желдорипотека планирует разместить в 3 декаде апреля облигации 2 серии на 2,5 млрд. руб. Ставка купона прогнозируется в размере 13-13,5% годовых.

Стройтрансгаз 17 апреля с. г. начнет размещение 5-летних облигаций серии 03 на 5 млрд. руб.

ВТБ планирует выпуск евробондов объемом около \$1 млрд. Размещение может состояться уже на следующей неделе.

Новости эмитентов

Чистая прибыль НК "Роснефть" по US GAAP в 2007 г. увеличилась по сравнению с 2006 г. в 3,6 раза и составила \$12,86 млрд. Выручка Роснефти выросла на 48,7% - до \$49,2 млрд., показатель EBITDA в 2007 г. вырос почти в 2 раза - до \$14,085 млрд. В 4 квартале 2007 г. чистая прибыль Роснефти увеличилась почти в 5 раз относительно аналогичного периода 2006 г. - до \$2,976 млрд., показатель EBITDA вырос почти в 6 раз - до 5,083 млрд. Чистый долг НК "Роснефть" за 1 квартал 2008 г. снизился на 9,5% по сравнению с началом года и на 31 марта составил \$23,8 млрд.

ЛУКОЙЛ опубликует финансовую отчетность компании за 2007 г. по стандартам US GAAP 10 апреля 2008 г. и проведет в Лондоне ее презентацию, говорится в сообщении корпорации.

НорНикель: По предварительным результатам общего собрания, акционеры ГМК Норильский никель согласились с рекомендациями Совета директоров компании и проголосовали против внесения изменений в устав компании и досрочного прекращения полномочий членов совета директоров. Кроме того, председатель совета директоров НорНикеля А.Клишас сообщил, что в течение недели станут известны предполагаемые параметры сделки с Газметаллом.

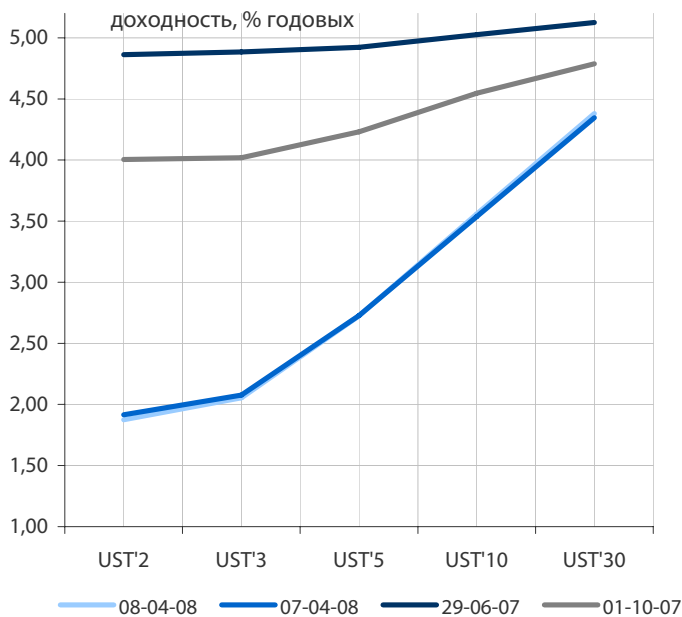
ОПИН: ОАО "Открытые инвестиции" (ОПИН) планирует привлечь в 2008 г. \$500-600 млн. за счет кредитов и CLN. Кроме того, компания планирует в 1 полугодии 2008 г. разместить дополнительную эмиссию акций на \$400 млн.

МОЭСК: ОАО "Московская объединенная электросетевая компания" (МОЭСК) планирует в 2008 г. привлечь 31 млрд. руб. заемных средств, сообщил генеральный директор МОЭСК Ю.Трофимов.

МТС: Агентство Fitch Ratings присвоило рейтинги ОАО "Мобильные ТелеСистемы" (МТС): долгосрочный рейтинг дефолта эмитента ("РДЭ") "BB+", национальный долгосрочный рейтинг "AA(rus)" и краткосрочный РДЭ "B". Прогноз по долгосрочному РДЭ и национальному долгосрочному рейтингу - "Стабильный". Кроме того, агентство присвоило рейтинги "BB+" двум из существующих эмиссий еврооблигаций МТС, структурированным как приоритетные необеспеченные обязательства.

По материалам газет «Ведомости», «Коммерсант», а также Reuters, interfax.ru, prime-tass.ru, rbc.ru, akm.ru и др.

Кривые доходности UST

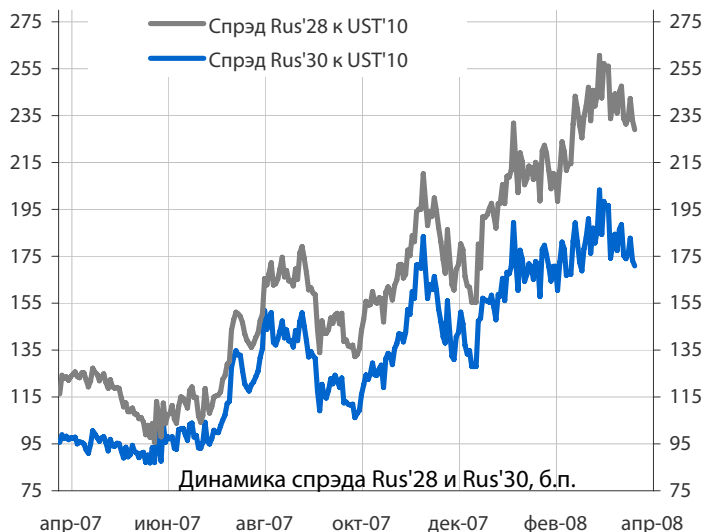


Облигации казначейства США

Доходность 10-летних гособлигаций США (UST'10) во вторник выросла на 2 б.п. до уровня в 3,56% годовых на фоне публикации протоколов последнего заседания ФРС США, в которых содержалась негативная оценка состояния американской экономики, предполагающая спад в экономике США в 1 половине текущего года. Кроме того, ряд руководителей ФРС США выразили обеспокоенность инфляционными перспективами. В настоящий момент большинство участников рынка предполагают, что на заседании 30 апреля ФРС США снова снизит ключевую ставку.

Индикатор	8 апр	3-мес		12-мес	
		макс.	мин.	макс.	мин.
UST'5 Ytm, %	2,73	3,15	2,20	5,21	2,20
UST'10 Ytm, %	3,56	3,90	3,31	5,30	3,31
UST'30 Ytm, %	4,38	4,67	4,16	5,40	4,16

Динамика спреда Rus'28 и Rus'30 к UST'10

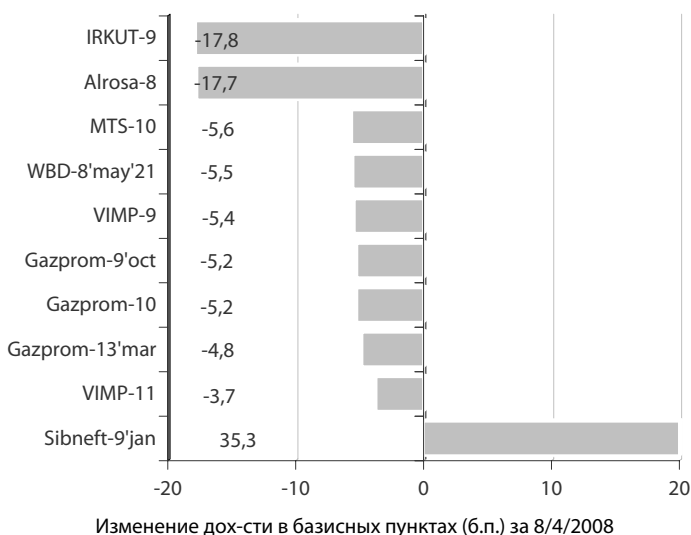


Суверенные еврооблигации РФ

Спред доходности индикативного выпуска Россия-30 (Rus'30) к UST'10 сузился на 2 б.п. до величины в 171 б.п. за счет роста доходности облигаций UST'10. Мы ожидаем сегодня колебаний спреда доходности между облигациями UST'10 и Rus'30 в районе 175 б.п.

Индикатор	8 апр	3-мес		12-мес	
		макс.	мин.	макс.	мин.
Rus'30 Ytm, %	5,27	5,62	5,27	6,24	5,27
спред к UST'10	171	203	148	203	87
Rus'28 Ytm, %	5,85	6,02	5,71	6,32	5,71
спред к UST'10	229	261	187	261	96

Лидеры падения и роста рынка валютных корпоративных облигаций



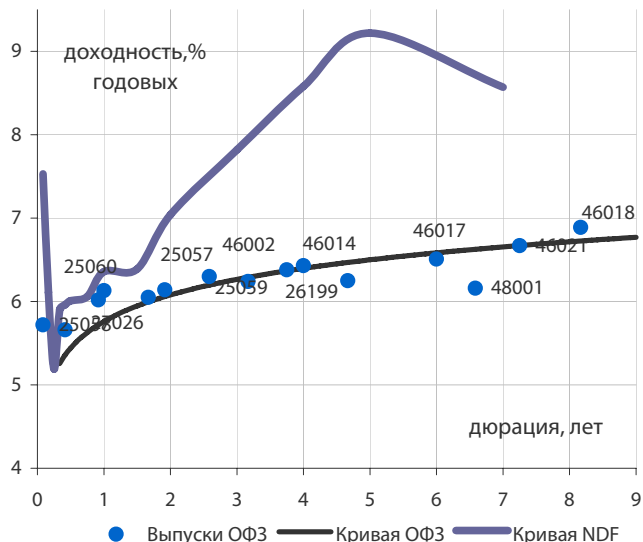
Корпоративные еврооблигации

Индикативные доходности российских корпоративных еврооблигаций во вторник преимущественно понизились на фоне незначительных сдвигов в доходности базовых активов. Лидерами снижения индикативной доходности стали вчера евробонды IRKUT-9 и Alrosa-8. Ростом индикативной доходности отметились еврооблигации Sibneft-9. В потоке корпоративных новостей нам бы хотелось обратить внимание на присвоение агентством Fitch Ratings долгосрочного рейтинга дефолта эмитента ОАО "Мобильные ТелеСистемы" (МТС) на уровне "BB+". Мы ожидаем позитивных рейтинговых действий в отношении МТС со стороны других рейтинговых агентств.

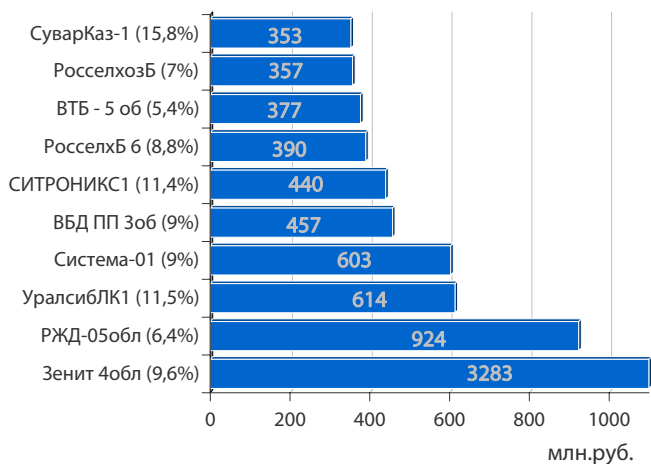
Торговые идеи

Текущая доходность еврооблигаций МТС в условиях возможного повышения рейтингов компании, на наш взгляд, выглядит достаточно привлекательно.

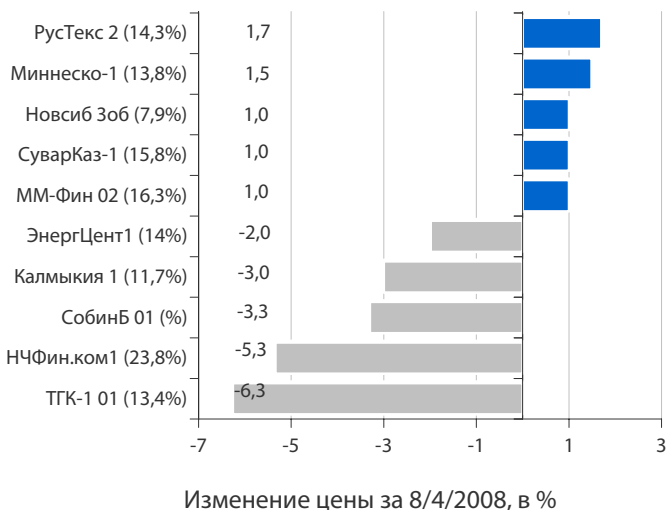
Кривые доходности ОФЗ и NDF на 8/4/2008



Лидеры оборота за 8/4/2008 (дох-сть по Close)

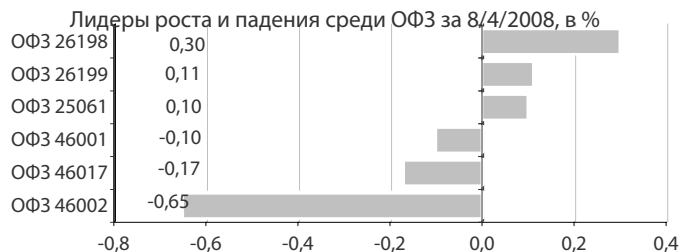


Лидеры и аутсайдеры 8/4/2008 (дох-сть по Close)



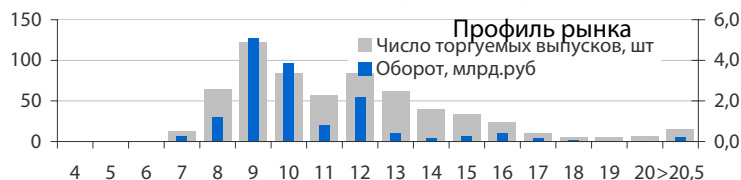
Облигации федерального займа

Во вторник на рынке госбумаг котировки ОФЗ изменились разнонаправленно. В лидерах роста цен оказались выпуск ОФЗ 26198 с дюрацией 4,0 года и выпуск ОФЗ 26199 с дюрацией 3,8 года. Снижением цен отмечился выпуск ОФЗ 46002 с дюрацией 3,2 года и выпуск ОФЗ 46017 с дюрацией 6,0 года. Мы не ожидаем сегодня существенных изменений доходностей выпусков на рынке госбумаг.



Корпоративные облигации и облигации региональных и муниципальных органов власти (РиМОВ)

На рынке рублевых корпоративных облигаций во вторник наблюдались незначительные и разнонаправленные изменения доходности облигаций во всех эшелонах выпусков на фоне сохранившихся на прежнем уровне оборотов рыночных торгов и выросших на 73% оборотов торгов в режиме переговорных сделок. Поддержали рынок заявления о предстоящем размещении на внутреннем рынке РФ во 2 квартале текущего года более 300 млрд. руб. средств фонда ЖКХ и госкорпорации нанотехнологий, а также сохранившиеся на относительно низком уровне в 3,5- 4,0% годовых ставки краткосрочных рублевых МБК. В лидерах оборота вчера были выпуски с доходностью 9% и 12% годовых. Цены облигаций, ставших лидерами по обороту торгов, вчера изменились разнонаправленно. В лидерах повышения цен среди выпусков с наибольшим оборотом торгов вчера оказались облигации РЖД-05 обл об с доходностью 6,4% годовых, выросшие в цене на 0,22% и облигации РусСтанд-6 с доходностью 12,1% годовых, выросшие в цене на 0,3%. Лидерами снижения цен среди облигаций с наибольшим оборотом торгов стали облигации РосселхозБ 6 с доходностью 7,0% годовых, снизившиеся в цене на 0,14%, а также выпуск СЗТелекЗоб с доходностью 9,2% годовых, понизившийся в цене на 0,24%. Высокий оборот по облигациям Зенит4обл мы связываем с исполнением эмитентом оферты в рамках которой он приобрел 90 тыс. облигаций. Среди наиболее снизившихся в цене выпусков нам бы хотелось обратить внимание на облигации ТГК-1 01, которые, на наш взгляд, могут быть интересны при доходности свыше 10,5% годовых. Значимое влияние на рынок облигаций сегодня могут оказать результаты аукционов.



среда 9 апреля 2008 г.		23,000	млрд. руб.
<input type="checkbox"/>	ОФЗ-АД 46021	9,000	млрд. руб.
<input type="checkbox"/>	ОФЗ-ПК 25062	6,000	млрд. руб.
<input type="checkbox"/>	Москва - 46	5,000	млрд. руб.
<input type="checkbox"/>	Уралсвязьинформ-09	3,000	млрд. руб.
четверг 10 апреля 2008 г.		1,500	млрд. руб.
<input type="checkbox"/>	Сорус Капитал-02	1,500	млрд. руб.
понедельник 14 апреля 2008 г.		1,000	млрд. руб.
<input type="checkbox"/>	Арктел – Инвест-02	1,000	млрд. руб.
четверг 17 апреля 2008 г.		5,000	млрд. руб.
<input type="checkbox"/>	Стройтрансгаз-03	5,000	млрд. руб.
среда 23 апреля 2008 г.		4,000	млрд. руб.
<input type="checkbox"/>	ГЛОБЭКС-Финанс-01	4,000	млрд. руб.

Выплаты купонов

среда 9 апреля 2008 г.	445,15	млн. руб.
□ ВТБ 24, 1	245,34	млн. руб.
□ ЮТК, 3	157,92	млн. руб.
□ Волгабурмаш, 1	41,89	млн. руб.
четверг 10 апреля 2008 г.	588,04	млн. руб.
□ ФСК ЕЭС, 4	218,40	млн. руб.
□ Еврокоммерц, 2009 (CLN)	162,50	млн. руб.
□ Лаверна, 1	54,85	млн. руб.
□ КБ МИА (ОАО), 4	44,88	млн. руб.
□ ЕЭСК, 2	43,58	млн. руб.
□ Дикая Орхидея, 1	32,41	млн. руб.
□ Элис, 1	31,42	млн. руб.
воскресенье 13 апреля 2008 г.	409,58	млн. руб.
□ ВТБ, 2009 (LPN)	350,00	млн. руб.
□ Электроника, АКБ, 1	29,46	млн. руб.
□ Пензенская область, 34001	18,85	млн. руб.
□ Липецк, 25001	11,28	млн. руб.
понедельник 14 апреля 2008 г.	51,35	млн. руб.
□ Республика Коми, 24006	43,87	млн. руб.
□ Амазонит, 1	7,48	млн. руб.
вторник 15 апреля 2008 г.	666,96	млн. руб.
□ МегаФон, 3	138,36	млн. руб.
□ Иркутская область, 31006	119,74	млн. руб.
□ Инвесткомпания РУБИН, 1	82,27	млн. руб.
□ АИЖК, 7	76,60	млн. руб.
□ Финансовая компания НЧ, 1	54,60	млн. руб.
□ АИЖК, 3	52,74	млн. руб.
□ АИЖК, 6	46,13	млн. руб.
□ АИЖК, 5	40,30	млн. руб.
□ УК Кора, 1	29,92	млн. руб.
□ Инвестторгбанк, 2	17,89	млн. руб.
□ АИЖК Республики Алтай, 1	8,42	млн. руб.
среда 16 апреля 2008 г.	1668,3	млн. руб.
□ Россия, 26199	669,24	млн. руб.
□ Россия, 28003	438,77	млн. руб.
□ ВТБ, 6	215,10	млн. руб.
□ Ханты-Мансийск СтройРесурс, 1	194,46	млн. руб.
□ Российские коммунальные системы, 1	76,29	млн. руб.
□ ХКФ Банк, 4	74,43	млн. руб.
четверг 17 апреля 2008 г.	729,2	млн. руб.
□ МОСМАРТ ФИНАНС, 1	109,70	млн. руб.
□ Уралсвязьинформ, 5	91,64	млн. руб.
□ Уфаойл-ОПТАН, 1	89,76	млн. руб.
□ Жилсоципотека-Финанс, 2	82,28	млн. руб.
□ Юниаструм Банк, 2	81,98	млн. руб.
□ ЕДИНАЯ ЕВРОПА, 1	64,32	млн. руб.
□ Якутия (Саха), 35001	49,55	млн. руб.
□ АЦБК-Инвест, 3	44,88	млн. руб.
□ Карелия, 34010	41,24	млн. руб.
□ Глобус-Лизинг-Финанс, 3	32,41	млн. руб.
□ Заводы Гросс, 1	31,16	млн. руб.
□ Волгоград, 31001	10,32	млн. руб.

Погашения и оферты

среда 9 апреля 2008 г.			
□ Банк Союз, 2	оферта	2,00	млрд. руб.
□ КВАРТ-финанс, 1	оферта	0,25	млрд. руб.
пятница 11 апреля 2008 г.			
□ Автовазбанк, 1	оферта	0,80	млрд. руб.
воскресенье 13 апреля 2008 г.			
□ Электроника, АКБ, 1	погашение	0,50	млрд. руб.
вторник 15 апреля 2008 г.			
□ МегаФон, 3	погашение	3,00	млрд. руб.
□ Разгуляй-Финанс, 2	оферта	2,00	млрд. руб.
□ УК Кора, 1	оферта	1,00	млрд. руб.
среда 16 апреля 2008 г.			
□ Россия, 28003	погашение	8,80	млрд. руб.
четверг 17 апреля 2008 г.			
□ Уралсвязьинформ, 5	погашение	2,00	млрд. руб.
□ ИНКОМ-Финанс, 1	оферта	1,25	млрд. руб.
□ Заводы Гросс, 1	оферта	1,00	млрд. руб.
пятница 18 апреля 2008 г.			
□ ГТ-ТЭЦ Энерго, 3	погашение	1,50	млрд. руб.
□ ТОППРОМ-ИНВЕСТ, 1	оферта	0,50	млрд. руб.
суббота 19 апреля 2008 г.			
□ НОВА-строй, 1	погашение	0,10	млрд. руб.
воскресенье 20 апреля 2008 г.			
□ ИМПЭКСБАНК, 2	погашение	1,00	млрд. руб.
понедельник 21 апреля 2008 г.			
□ РКС, 1	оферта	1,50	млрд. руб.
□ АЦБК-Инвест, 3	оферта	1,50	млрд. руб.
вторник 22 апреля 2008 г.			
□ Уфаойл-ОПТАН, 1	оферта	1,50	млрд. руб.
□ ЛОКО-Банк(ЗАО), 2	погашение	0,50	млрд. руб.
□ Новые черемушки, 2	погашение	0,30	млрд. руб.
среда 23 апреля 2008 г.			
□ МОСМАРТ ФИНАНС, 1	оферта	2,00	млрд. руб.
□ АрнестФинанс, 1	оферта	0,60	млрд. руб.

среда 9 апреля 2008 г.

- 07:30 Япония: Решение по процентной ставке Банка Японии. Прогноз - 0.50%
- 10:00 Германия: Сальдо платежного баланса за февраль Прогноз - +Е13.1 млрд.
- 10:00 Германия: Сальдо торгового баланса
- 12:30 Великобритания: Промышленное производство за февраль Прогноз - 0.1% м/м, 1.2% г/г
- 13:00 Еврозона: Прирост ВВП за 4 квартал Прогноз - 0.4% к/к, 2.2% г/г
- 15:00 США: Индекс рефинансирования за неделю до 5 апреля
- 17:30 США: Выступление председателя ФРС Б.Бернанке
- 18:00 США: Оптовые запасы за февраль Прогноз - 0.5%
- 18:30 США: Запасы нефти и нефтепродуктов за неделю до 5 апреля

четверг 10 апреля 2008 г.

- 03:50 Япония: Сальдо торгового баланса за февраль Прогноз - Y1110.0 млрд.
- 03:50 Япония: Сальдо платежного баланса за февраль Прогноз - Y2465.0B
- 12:30 Великобритания: Общий показатель сальдо торгового баланса за февраль Прогноз - -stg4200
- 12:30 Великобритания: Сальдо торгового баланса
- 15:00 Великобритания: Решение по процентной ставке Банка Англии Прогноз - 5.00%
- 15:45 Еврозона: Решение по процентной ставке ЕЦБ Прогноз - 4.00%
- 16:30 Еврозона: Пресс-конференция главы ЕЦБ Ж.-К.Трише
- 16:30 США: Сальдо торгового баланса за февраль Прогноз - -\$57.5 млрд.
- 16:30 США: Количество заявок на пособие по безработице за неделю до 5 апреля Прогноз - 385 тыс.
- 18:30 США: Запасы природного газа за неделю до 4 апреля
- 21:00 США: Выступление председателя ФРС Б.Бернанке
- 22:00 США: Дефицит государственного бюджета за март +\$175.6 bn

пятница 11 апреля 2008 г.

- 10:00 Германия: Индекс оптовых цен за март Прогноз - 6.0% м/м, 0.5% г/г
- 14:00 Еврозона: Индекс опережающих индикаторов за февраль
- 16:30 США: Индекс цен на экспорт за март
- 16:30 США: Индекс цен на импорт за март Прогноз - 1.9%
- 18:00 США: Индекс настроения потребителей по данным Мичиганского Университета за апрель Прогноз - 69.0

ОАО «Промсвязьбанк»

109052, Москва,
ул. Смирновская, 10, стр. 22

**Круглосуточная
информационно-справочная служба банка:**

8 800 555-20-20 (звонок из регионов РФ бесплатный)
+7 (495) 787-33-34

Инвестиционный департамент

т.: +7 (495) 777-10-20 доб. 70-53-03, 70-20-00
ф.: +7 (495) 777-10-20 доб. 70-47-37
E-mail: ib@psbank.ru

**Руководство****Зибарев Денис Александрович**

Zibarev@psbank.ru

Руководитель департамента

70-47-77

Тулинов Денис Валентинович

Tulinov@psbank.ru

Руководитель департамента

70-47-38

Субботина Мария Александровна

Subbotina@psbank.ru

Заместитель руководителя департамента

70-47-33

Аналитическое управление**Бобовников Андрей Игоревич**

Bobovnikov@psbank.ru

Начальник отдела

70-47-31

Монастыршин Дмитрий Владимирович

Monastyrshin@psbank.ru

Заместитель начальника отдела

70-20-10

Шагов Олег Борисович

Shagov@psbank.ru

Главный специалист

70-47-34

Крусткалн Ян Эдуардович

Krustkaln@psbank.ru

Главный специалист

70-47-32

Жариков Евгений Юрьевич

Zharikov@psbank.ru

Ведущий специалист

70-47-35

Захаров Антон Александрович

Zakharov@psbank.ru

Специалист

70-47-75

Управление торговли и продаж**Павленко Анатолий Юрьевич**

APavlenko@psbank.ru

Треjder

Прямой: +7(495)705-90-69
+7(495)777-10-20 доб. 70-47-23

Рыбакова Юлия Викторовна

Rybakova@psbank.ru

Треjder

Прямой: +7(495)705-90-68
+7(495)777-10-20 доб. 70-47-41

Настоящий информационно-аналитический обзор предоставляется исключительно в информационных целях и не содержит рекомендаций или предложений о совершении сделок. ОАО «Промсвязьбанк» уведомляет, что использование представленной информации не обеспечивает защиту от убытков или получение прибыли. ОАО «Промсвязьбанк» и его сотрудники не несут ответственности за полноту и точность предоставленной информации, а также последствия её использования, и оставляют за собой

право пересмотреть её содержание в любой момент без предварительного уведомления.

Настоящим уведомляем всех заинтересованных лиц о том, что при подготовке обзора использовалась информация, полученная из сети Интернет, а также других открытых источников информации, рассматриваемых нами на момент публикации как достоверные.

ОАО «Промсвязьбанк», Москва, ул. Смирновская, 10, т.: 777-10-20, web-сайт: www.psbank.ru

Аналитическое управление Инвестиционного Департамента, т. 777-10-20(доб. 704733), e-mail: ib@psbank.ru