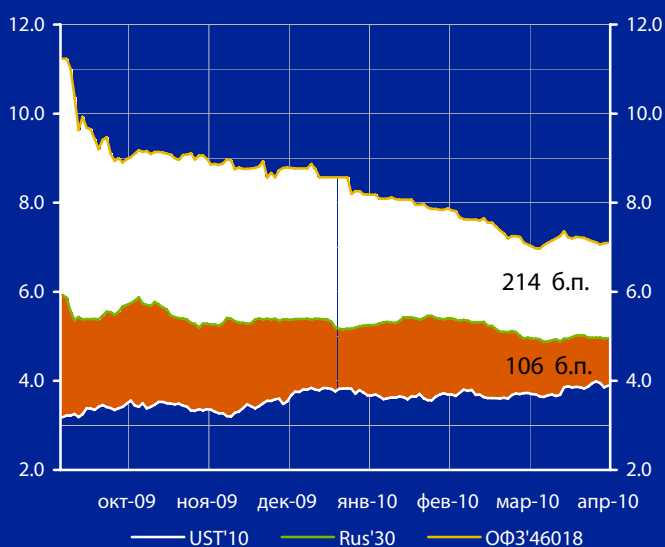
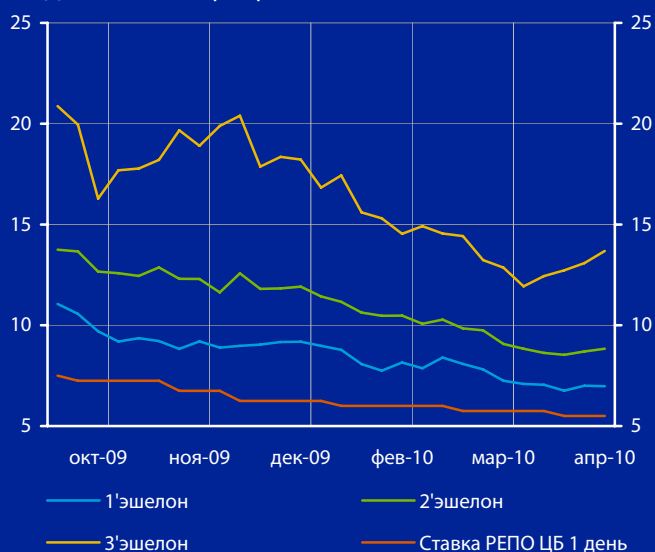


Доходность UST'10, Rus'30 и ОФЗ'46018, %



Доходность корпоративных облигаций, % годовых



Ключевые индикаторы рынка

Тикер	8 апр	3м max	3м min	12м max	12м min
UST'10, %	3.89	3.99	3.56	3.99	2.77
Rus'30, %	4.96	5.46	4.88	8.21	4.88
ОФЗ'46018, %	7.10	8.26	6.97	15.95	6.97
Libor \$ 3M, %	0.29	0.30	0.25	1.13	0.25
Euribor 3M, %	0.64	0.69	0.63	1.44	0.63
MosPrime 3M, %	4.40	6.54	4.39	16.40	4.39
EUR/USD	1.336	1.451	1.327	1.513	1.293
USD/RUR	29.42	30.49	29.14	34.16	28.69

Облигации казначейства США

Котировки treasuries вчера скорректировались после 2-дневного активного роста при снижении спроса на защитные активы – инвесторов впечатлил рост оборота розничных сетей США в марте, а глава ЕЦБ Жан-Клода Трише попытался развеять слухи о возможном дефолте Греции. В результате по итогам вчерашних торгов доходность UST'10 выросла на 3 б.п. – до 3,89%, доходность UST'30 – на 1 б.п. – до 4,75%. **См. стр. 3**

Суверенные облигации РФ и EM

Выступление главы Европейского ЦБ относительно перспектив терпящей бедствие Греции приободрили рынок, что вызвало восстановление глобального аппетита к риску. Индикативная доходность выпуска RUS'30 вчера выросла на 1 б.п. – до 4,96% годовых, спрэд между российскими и американскими бумагами (Rus'30 и UST'10) сузился на 4 б.п. – до 106 б.п. Индекс EMBI+ при этом снизился на 13 б.п. – до 232 б.п. **См. стр. 3**

Корпоративные рублевые облигации

На негативном внешнем фоне рынок рублевого долга в четверг попытался предпринять попытку к коррекции, однако «быки» оказали существенное сопротивление, к вечеру откупив практически все снижение. Результаты проходящих первичных размещений пока демонстрируют дефицит новых бумаг – бумаги размещаются без премии к рынку. Сегодня настроения игроков продолжают улучшаться, что поддержит спрос на рынке. **См. стр. 4**

Показатели банковской ликвидности

Показатели банковской ликвидности	Изменение		
Остатки на к/с банков	514.1	488.0	26.1
Депозиты банков в ЦБ	663.2	676.3	-13.1
Сальдо операций ЦБ РФ (млрд. руб.)	90.2	90.2	0.0
	(09.04.2010)	(08.04.2010)	

Макроэкономика и банковская система

Международные резервы России по состоянию на 2 апреля составили \$447,2 млрд., сообщил департамент внешних и общественных связей Банка России в четверг. Между тем по состоянию на 26 марта их объем был равен \$444,0 млрд. Таким образом, за неделю международные резервы выросли на \$3,2 млрд.

Новости рынка облигаций

Аэрофлот понизил ориентир ставки купона 3-летних биржевых облигаций 2 серий общим объемом 12 млрд. руб. до 7,75-8,25% годовых. При открытии книги 29 марта ориентир был объявлен в диапазоне 8-8,75% годовых. Как сообщалось ранее, книга заявок инвесторов на покупку биржевых облигаций серии БО-01 и БО-02 объемом 6 млрд. руб. каждая закрывается в четверг в 17:00 мск. Размещение бумаг на ФБ ММВБ состоится в понедельник, 12 апреля.

ММК: ставка 1-го купона биржевых облигаций ММК серии БО-05 на 8 млрд. руб. определена в размере 7,65% годовых на конкурсе при размещении в четверг, спрос на аукционе достиг 14 млрд. руб., было удовлетворено 40 заявок инвесторов. Как сообщалось ранее, ориентир ставки купона облигаций ММК составлял 7,65-7,85% годовых. По 3-летним облигациям не было объявлено оферты на досрочный выкуп.

ОБР: средневзвешенная цена на состоявшемся в четверг аукционе по продаже облигаций ОБР-13 с погашением 15 сентября 2010 г. составила 98,114% от номинала, что соответствует доходности 4,41% годовых. При объеме предложения 25 млрд. руб. выручка от аукциона составила 1,6 млрд. руб. при спросе в 13,76 млрд. руб.

Номос-банк может выпустить субординированные евробонды сроком на 5 лет объемом \$200 млн., сообщил Интерфакс-АФИ. Ранее сообщалось, что банк рассматривал возможность размещения евробондов на 5,5-6 лет объемом \$250 млн. Ориентир доходности остается прежним - 9-9,25% годовых. Книга заявок инвесторов на покупку евробондов закроется 14 апреля.

Россия при размещении евробондов может рассчитывать на доходность порядка 5% годовых, исходя из последних размещений крупнейших российских компаний на внешнем рынке, считает замминистра финансов РФ С.Сторчак.

Вымпелком-Инвест планирует разместить 5-летние облигации 6-7 серий объемом 10 млрд. руб. каждая, говорится в сообщении компании. Поручительство по облигациям представляет ОАО «Вымпелком».

МХК «ЕвроХим» объявила 5-летнюю оферту на досрочный выкуп облигаций 1-й серии объемом 10 млрд. руб. Как говорится в сообщении компании, срок обращения облигаций составляет 8 лет. Решения о сроках размещения облигаций 1-й серии пока не принято.

МКБ назначил дату размещения 8-го выпуска облигаций объемом 3 млрд. руб. на 14 апреля, говорится в сообще-

нии кредитной организации. Как ранее сообщалось, ориентировочный диапазон ставки купона облигаций объявлен банком в 10,25-10,75% годовых.

Новости эмитентов

Банк «Санкт-Петербург» не ожидает значительного увеличения кредитного портфеля в первом квартале 2010 г., во втором квартале рост может составить от 3% до 5%, сообщил заместитель председателя правления банка К.Баладин. Зампред правления отметил, что банк не ставит перед собой задачу расформировывать резервы в текущем году. Банк в течение нескольких кварталов может направить на формирование резервов 2-2,5 млрд. руб. - отметил он.

Уралсвязьинформ в 2009 г. увеличил чистую прибыль, рассчитанную по РСБУ, в 1,5 раза - до 4,069 млрд. руб., говорится в сообщении компании. Выручка Уралсвязьинформа за прошлый год составила 40,744 млрд. руб. (рост на 0,4% по сравнению с показателем 2008 г.). Показатель EBITDA компании составил 15,47 млрд. руб. (рост на 15,7%), прибыль от продаж - 8,33 млрд. руб. (рост на 16,9%). Уралсвязьинформ в 2009 г. снизил задолженность по кредитам и займам на 13,9% - до 20,6 млрд. руб., говорится в сообщении компании.

Вимм-Билль-Данн Продукты Питания планирует тратить свободные денежные средства, имеющиеся в распоряжении компании, на приобретение молочных активов, сообщил гендиректор ВБД Т.Майер. В 2010 г. компания может потратить на финансирование M&A сделок до \$248 млн. собственных средств. Капитальные вложения компании без учета возможных приобретений могут составить до \$150 млн. Капзатраты ВБД в 2009 г. составили \$121,8 млн. Кроме того, Вимм-Билль-Данн намерен в течение 5 лет увеличить выручку до \$5 млрд. в 2015 г., более чем в 2 раза увеличив ее по сравнению с \$2,18 млрд. в 2009 г.

Газпром: текущее состояние спотового рынка газа в Европе не угрожает системе долгосрочных контрактов, по которым Газпром поставляет сырье в Евросоюз, сообщил министр энергетики РФ С.Шматко.

Аэрофлот ожидает чистую прибыль по МСФО за 2009 г. на уровне \$100 млн., сообщил гендиректор компании В.Савельев в четверг. Как сообщалось ранее, в 2008 г. Аэрофлот получил \$37 млн. чистой прибыли по МСФО. Таким образом, в 2009 г. она может увеличиться почти в 3 раза. Также Аэрофлот рассчитывает до конца апреля подписать меморандум о присоединении авиаактивов Ростехнологий к группе компаний «Аэрофлот». В.Савельев считает, что Аэрофлот может создать на базе одного из присоединяемых авиаактивов Ростехнологий бюджетную авиакомпанию-дискаунтер.

Группа «ГАЗ» за первые 3 месяца 2010 г. реализовала 11,140 тыс. легковых и легких коммерческих автомобилей (LCV), сообщила Ассоциация европейского бизнеса в четверг. За аналогичный период прошлого года группа продала 12,087 тыс. автомобилей. Таким образом, снижение составило 8%. При этом в марте отгрузки автомобилей клиентам упали на 9%, до 4,723 тыс. машин.

По материалам газет «Ведомости», «Коммерсант», а также Reuters, interfax.ru, prime-tass.ru, rbc.ru, akm.ru, cbonds.info и др.

Индикатор	8 апр	3-мес макс.	3-мес мин.	12-мес макс.	12-мес мин.
UST'2 Ytm, %	1.07	1.17	0.77	1.40	0.67
UST'5 Ytm, %	2.64	2.74	2.23	2.92	1.70
UST'10 Ytm, %	3.89	3.99	3.56	3.99	2.77
UST'30 Ytm, %	4.75	4.84	4.49	4.84	3.66
Rus'30 Ytm, %	4.96	5.46	4.88	8.21	4.88
спрэд к UST'10	106.4	190.0	97.9	527.4	97.9

Облигации казначейства США

Котировки *treasuries* вчера скорректировались после 2-дневного активного роста при снижении спроса на защитные активы – инвесторов впечатлил рост оборота розничных сетей США в марте, а глава ЕЦБ Жан-Клода Трише попытался развеять слухи о возможном дефолте Греции. В результате по итогам вчерашних торгов доходность UST'10 выросла на 3 б.п. – до 3,89%, доходность UST'30 – на 1 б.п. – до 4,75%.

Начало вчерашнего торгового дня не предвещало ничего хорошего – опасения по Греции все нарастали, а *статистика по рынку труда США оказалась разочаровывающей*: число первичных заявок на пособие по безработице в США на прошлой неделе неожиданно выросло на 18 тыс. – до 460 тыс. Впрочем, перед пасхальными праздниками данный показатель обычно показывает высокую волатильность. На этом фоне завершающий *аукцион на этой неделе по размещению UST'30 на \$13 млрд. прошел неплохо* – спрос превысил предложение в 2,73 раза (2,55x – средний показатель за последние 10 аукционов).

Однако ближе к концу торгов тучи над инвесторами начали понемногу рассеиваться, что спровоцировало фиксацию прибыли по «защитным» активам. Так, исследовательская фирма Retail Metrics сообщила о *росте продаж розничных сетей в марте на 8,7%*, что является максимальным показателем за 10 лет. Также повод для оптимизма был найден в выступлении главы ЕЦБ Жан-Клода Трише, который заявил, что *«вопрос о дефолте Греции не ставится»*, а разработанный Евросоюзом механизм помощи стране является «рабочей системой».

Мы не исключаем, что сегодня основной движущей силой *останется тема Греции*, т.к. бюджетные проблемы Афин и других стран ЕС не решаются единомоментно. Кроме того, сегодня в США никакой значимой статистики не выходит.

Суверенные еврооблигации РФ и ЕМ

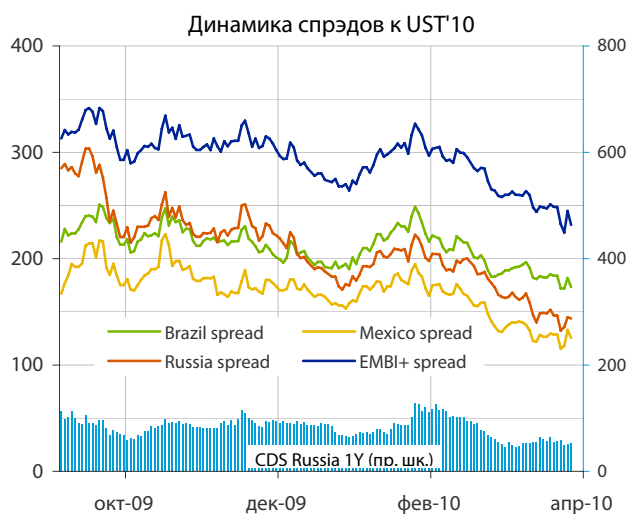
Выступление главы Европейского ЦБ относительно перспектив терпящей бедствие Греции приободрили рынок, что вызвало восстановление глобального аппетита к риску. Индикативная доходность выпуска RUS'30 вчера выросла на 1 б.п. – до 4,96% годовых, спрэд между российскими и американскими бумагами (Rus'30 и UST'10) сузился на 4 б.п. – до 106 б.п. Индекс EMBI+ при этом снизился на 13 б.п. – до 232 б.п.

Наиболее весомый вклад в снижение индекса EMBI+ внесли именно европейские представители – поддержку рынку суверенных бумаг оказали *заявления главы ЕЦБ Жан-Клода Трише о том, что Греции не грозит дефолт*. «Греция должна реализовать объявленную программу сокращения дефицита бюджета, и у нас нет причин говорить о том, что страна не сможет справиться с задачей уменьшения дефицита до 8,7% ВВП с 12,7% ВВП в прошлом году», – отметил он. При этом, по данным Минфина Греции, дефицит бюджета страны в I квартале 2010 г. снизился на 40% – до €4,3 млрд., что является позитивным сигналом.

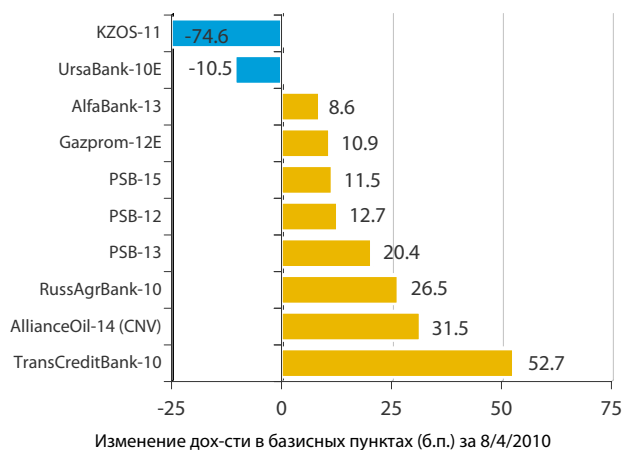
В результате, на позитивном внешнем фоне нефть марки WTI снова тестирует уровень \$86 за барр., что должно благоприятно сказаться на «сырьевых» бумагах.

Корпоративные еврооблигации

В четверг на рынке корпоративных евробондов наблюдалась небольшая коррекция на опасениях относительно Греции. Однако затем инвесторы успокоились, и рынок встал в привычный боковой тренд. Пока единственным событием, заслуживающим внимание, остается размещение **НОМОС-Банка** евробондов сроком на 5 лет объемом \$200 млн. Ориентир по ставке – 9-9,25% годовых. Книга заявок закроется 14 апреля.



Лидеры падения и роста рынка валютных корпоративных облигаций



Облигации федерального займа



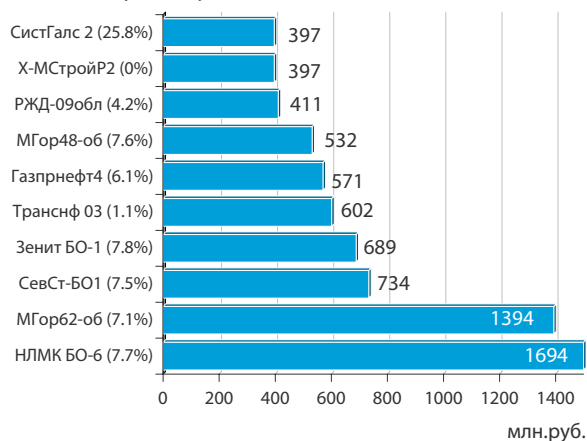
Вчерашний рост ставок NDF из-за внешнего новостного потока негативно сказался на рынке ОФЗ. Как обычно, при появлении серьезного внешнего негатива активность в секторе ОФЗ резко падает при незначительных продажах бумаг. Впрочем, сегодня рынки демонстрируют подъем, в результате чего стоит ожидать активизации покупателей рублевых госбумаг РФ.

Стоимость годового контракта NDF вчера прибавила 7 б.п., увеличившись до 4,24%, кривая ОФЗ при этом снизилась в среднем на 3 б.п. Объем торгов оказался невысоким – 1,27 млрд. руб.

Впрочем, к вечеру стало понятно, что *полномасштабной коррекции на рынке так и не произойдет*, и рынок отыграл практически все дневное падение – существенный спрос наблюдался по среднесрочным бумагам.

Сегодня внешний фон складывается позитивным, в результате чего *покупки ОФЗ могут продолжиться* – спрэд между кривыми NDF/ОФЗ сохраняется привлекательным – 80 – 100 б.п.

Лидеры оборота за 8/4/2010 (дох-сть по Close)



Лидеры роста и падения среди ОФЗ за 8/4/2010, в %



Корпоративные облигации и РИМОВ

На негативном внешнем фоне рынок рублевого долга в четверг попытался предпринять попытку к коррекции, однако «быки» оказали существенное сопротивление, к вечеру откупив практически все снижение. Результаты проходящих первичных размещений пока демонстрируют дефицит новых бумаг – бумаги размещаются без премии к рынку. Сегодня настроения игроков продолжают улучшаться, что поддержит спрос на рынке.

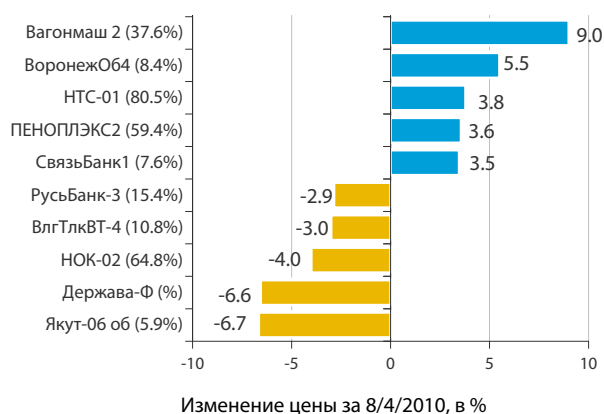
Поддержку рынку также оказывает стабильная ситуация на денежном рынке - объем банковской ликвидности медленно, но неуклонно растет, достигнув сегодня 1,18 трлн. руб., ставки по *однодневным кредитам MosPrime* вчера снизились до 3,36% годовых. Рубль остается стабильным к бивалютной корзине, двигаясь в диапазоне 33,72 – 33,85 руб.

Высокая активность сохраняется на первичном рынке – ставка по биржевым облигациям **ММК** серии БО-05 на 8 млрд. руб. вчера была установлена в размере 7,65% годовых, спрос на аукционе достиг 14 млрд. руб. Таким образом, бумаги были размещены по нижней границе индикативного диапазона 7,65-7,85% годовых, что не предусматривает премии к вторичному рынку.

Аналогичная ситуация складывается и по выпуску бумаг **Аэрофлота**, который понизил ориентир ставки купона 3-летних биржевых облигаций 2 серий общим объемом 12 млрд. руб. до 7,75-8,25% годовых. Таким образом, пока желание и возможности инвесторов существенно превышают объем нового предложения бумаг.

В результате, вероятно, не стоит ждать премии и от идущего размещения выпусков БО **Газпром нефти** на 20 млрд. руб. Пока ориентир ставки купона составляет 7,25-7,75% годовых (доходность 7,38% - 7,90% к погашению через 3 года). Мы ожидаем доходность при размещении на уровне 7,26% годовых, что соответствует спреду к кривой Москвы на уровне 60 б.п.

Лидеры и аутсайдеры 8/4/2010 (дох-сть по Close*)



* доходность свыше 100% годовых не приводится

Выплаты купонов

пятница 9 апреля 2010 г.	3.62	млн. руб.
---------------------------------	-------------	------------------

□ УКС МФП Центр, 1	3.62	млн. руб.
--------------------	------	-----------

воскресенье 11 апреля 2010 г.	350.28	млн. руб.
--------------------------------------	---------------	------------------

□ Банк Ренессанс Капитал, 2	327.30	млн. руб.
□ Волгоград, 34003	22.98	млн. руб.

понедельник 12 апреля 2010 г.	310.78	млн. руб.
--------------------------------------	---------------	------------------

□ Амазонит, 1	7.98	млн. руб.
□ Арктел-инвест, 2	68.56	млн. руб.
□ Газпромбанк, 3	223.60	млн. руб.
□ Камская долина-Финанс, 5	10.64	млн. руб.

вторник 13 апреля 2010 г.	607.87	млн. руб.
----------------------------------	---------------	------------------

□ АИЖК Республики Алтай, 1	8.42	млн. руб.
□ ВТБ-Лизинг Финанс, 2	295.30	млн. руб.
□ Система-Галс, 1	224.37	млн. руб.
□ Финансовая компания НЧ, 1	79.78	млн. руб.

среда 14 апреля 2010 г.	1 651.84	млн. руб.
--------------------------------	-----------------	------------------

□ ВТБ, 6	495.45	млн. руб.
□ ЕБРР, 5	76.55	млн. руб.
□ Республика Коми, 24006	36.65	млн. руб.
□ Россия, 26199	669.24	млн. руб.
□ ХКФ Банк, 4	104.70	млн. руб.
□ Ханты-Мансийск СтройРесурс, 1	269.25	млн. руб.

четверг 15 апреля 2010 г.	2 340.28	млн. руб.
----------------------------------	-----------------	------------------

□ АИЖК, 13	587.02	млн. руб.
□ АИЖК, 3	20.86	млн. руб.
□ АИЖК, 5	39.86	млн. руб.
□ АИЖК, 6	45.63	млн. руб.
□ АИЖК, 7	75.76	млн. руб.
□ АЦБК-Инвест, 3	53.30	млн. руб.
□ ЕДИНАЯ ЕВРОПА, 1	65.82	млн. руб.
□ Жилсоципотека-Финанс, 2	119.67	млн. руб.
□ Иркутская область, 31006	86.30	млн. руб.
□ Карелия, 34010	29.43	млн. руб.
□ МДМ Банк, 8	463.92	млн. руб.
□ МОСМАРТ ФИНАНС, 1	0.10	млн. руб.
□ Минфин Республики Саха (Якутия), 35001	49.55	млн. руб.
□ Моссельпром Финанс, 2	127.16	млн. руб.
□ ООО Дикая Орхидея, 2	79.78	млн. руб.
□ Стройтрансгаз, 3	398.90	млн. руб.
□ Уфаойл-ОПТАН, 1	97.23	млн. руб.

Планируемые выпуски облигаций

понедельник 12 апреля 2010 г.	14.00	млн. руб.
--------------------------------------	--------------	------------------

□ Аэрофлот БО-1	6.00	млн. руб.
□ Аэрофлот БО-2	6.00	млн. руб.
□ Группа Разгуляй, БО-9	2.00	млн. руб.

вторник 13 апреля 2010 г.	25.00	млн. руб.
----------------------------------	--------------	------------------

□ Банк Санкт-Петербург БО-1	5.00	млн. руб.
□ Газпром нефть БО-5	10.00	млн. руб.
□ Газпром нефть БО-6	10.00	млн. руб.

среда 14 апреля 2010 г.	3.00	млн. руб.
--------------------------------	-------------	------------------

□ МКБ, 8	3.00	млн. руб.
----------	------	-----------

вторник 27 апреля 2010 г.	1.00	млн. руб.
----------------------------------	-------------	------------------

□ Бинбанк, 1	1.00	млн. руб.
--------------	------	-----------

Погашения и оферты

понедельник 12 апреля 2010 г.	3.10	млрд. руб.
--------------------------------------	-------------	-------------------

□ Амазонит 1	Погашение	0.10 млрд. руб.
□ ЕЭСК 2	Оферта	1.00 млрд. руб.
□ Уралсвязьинформ 8	Оферта	2.00 млрд. руб.

вторник 13 апреля 2010 г.	0.30	млрд. руб.
----------------------------------	-------------	-------------------

□ АИЖК Республики Алтай 1	Погашение	0.30 млрд. руб.
---------------------------	-----------	-----------------

четверг 15 апреля 2010 г.	12.20	млрд. руб.
----------------------------------	--------------	-------------------

□ Жилсоципотека-Финанс 2	Погашение	1.50 млрд. руб.
□ Уфаойл-ОПТАН 1	Погашение	1.50 млрд. руб.
□ МДМ Банк 8	Оферта	6.20 млрд. руб.
□ Система-Галс 1	Оферта	3.00 млрд. руб.

пятница 16 апреля 2010 г.	0.50	млрд. руб.
----------------------------------	-------------	-------------------

□ ТОППРОМ-ИНВЕСТ 1	Погашение	0.50 млрд. руб.
--------------------	-----------	-----------------

понедельник 19 апреля 2010 г.	9.00	млрд. руб.
--------------------------------------	-------------	-------------------

□ Юниаструм Банк, 2	Погашение	1.50 млрд. руб.
□ АЦБК-Инвест, 3	Оферта	1.50 млрд. руб.
□ Арктел-инвест, 2	Оферта	1.00 млрд. руб.
□ Стройтрансгаз, 3	Оферта	5.00 млрд. руб.

вторник 20 апреля 2010 г.	1.95	млрд. руб.
----------------------------------	-------------	-------------------

□ Банк Солидарность, 2	Погашение	0.95 млрд. руб.
□ Виват-финанс, 1	Погашение	1.00 млрд. руб.

среда 21 апреля 2010 г.	4.00	млрд. руб.
--------------------------------	-------------	-------------------

□ Система-Галс, 2	Погашение	2.00 млрд. руб.
□ Интурист, ВАО, 1	Погашение	1.00 млрд. руб.
□ Система-Галс, 2	Оферта	1.00 млрд. руб.

четверг 22 апреля 2010 г.	5.50	млрд. руб.
----------------------------------	-------------	-------------------

□ Заводы Гросс, 1	Погашение	1.00 млрд. руб.
□ ПИВДОМ, 1	Погашение	1.00 млрд. руб.
□ Томск-Инвест, 1	Погашение	0.50 млрд. руб.
□ ЦУН ЛенСпецСМУ, 1	Погашение	1.00 млрд. руб.
□ Группа Джей Эф Си, 1	Оферта	2.00 млрд. руб.

пятница 23 апреля 2010 г.	10.00	млрд. руб.
----------------------------------	--------------	-------------------

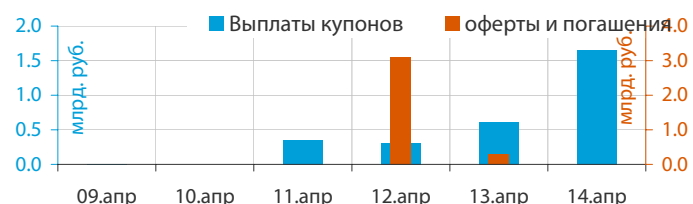
□ МТС, 1	Оферта	10.00 млрд. руб.
----------	--------	------------------

понедельник 26 апреля 2010 г.	20.50	млрд. руб.
--------------------------------------	--------------	-------------------

□ Моссельпром Финанс, 2	Оферта	1.50 млрд. руб.
□ ВТБ, 5	Оферта	15.00 млрд. руб.
□ ХКФ Банк, 5	Оферта	4.00 млрд. руб.

вторник 27 апреля 2010 г.	9.00	млрд. руб.
----------------------------------	-------------	-------------------

□ АК БАРС БАНК, 4	Оферта	5.00 млрд. руб.
□ ГЛОБЭКС-ФИНАНС, 1	Оферта	4.00 млрд. руб.



четверг 8 апреля 2010 г.

- США: Выступление главы ФРС Б.Бернанке
- 10:00 Германия: Сальдо торгового баланса за февраль Прогноз: €11.0 млрд
- 10:00 Германия: Сальдо платежного баланса за февраль Прогноз: €6.5 млрд.
- 12:30 Великобритания: Индекс производственных цен на выходе за март Прогноз: 0.3% м/м, 4.4% г/г
- 12:30 Великобритания: Индекс производственных цен на входе за март Прогноз: 1.2% м/м, 7.1% г/г
- 18:00 США: Оптовые запасы за февраль Прогноз: 0.4%

понедельник 12 апреля 2010 г.

- 12:00 Италия: Промышленное производство за февраль
- 22:00 США:Ежемесячный отчет об исполнении бюджета за март

вторник 13 апреля 2010 г.

- 10:00 Германия: Индекс потребительских цен за март
- 12:30 Великобритания: Торговый баланс за февраль
- 16:30 США: Торговый баланс за февраль
- 16:30 США: Индекс цен на импорт/экспорт за март
- 18:00 США: Индекс экономического оптимизма от IBD/TIPP

Инвестиционный департамент

т.: +7 (495) 777-10-20 доб. 70-53-03, 70-20-00

ф.: +7 (495) 777-10-20 доб. 70-47-37

 E-mail: ib@psbank.ru

Руководство

Зибарев Денис Александрович Zibarev@psbank.ru	Руководитель департамента	70-47-77
Тулинов Денис Валентинович Tulinov@psbank.ru	Руководитель департамента	70-47-38
Миленин Сергей Владимирович Milenin@psbank.ru	Заместитель руководителя департамента	70-47-94
Субботина Мария Александровна Subbotina@psbank.ru	Заместитель руководителя департамента	70-47-33

Аналитическое управление

Грицкевич Дмитрий Александрович Gritskevich@psbank.ru	Рынок облигаций	70-20-14
Монастыршин Дмитрий Владимирович Monastyrshin@psbank.ru	Рынок облигаций	70-20-10
Жариков Евгений Юрьевич Zharikov@psbank.ru	Рынок облигаций	70-47-35
Абдуллаев Искандер Азаматович Abdullaev@psbank.ru	Рынок облигаций	70-47-32
Шагов Олег Борисович Shagov@psbank.ru	Рынки акций	70-47-34
Захаров Антон Александрович Zakharov@psbank.ru	Валютные рынки	70-47-75

Управление торговли и продаж

Панфилов Александр Сергеевич Panfilov@psbank.ru	Синдикация и продажи	Прямой: +7(495) 228-39-22 icq 150-506-020 +7(495)777-10-20 доб. 70-20-13
Галямина Ирина Александровна Galiamina@psbank.ru	Синдикация и продажи	Прямой: +7(905) 507-35-95 icq 314-055-108 +7(495) 777-10-20 доб. 70-47-85
Павленко Анатолий Юрьевич APavlenko@psbank.ru	Треjder	Прямой: +7(495)705-90-69 или icq 329-060-072 +7(495)777-10-20 доб. 70-47-23
Рыбакова Юлия Викторовна Rybakova@psbank.ru	Треjder	Прямой: +7(495)705-90-68 или icq 119-770-099 +7(495)777-10-20 доб. 70-47-41
Пинаев Руслан Валерьевич Pinaev@psbank.ru	Треjder	Прямой: +7(495)705-97-57 или +7(495)777-10-20 доб. 70-20-23

Управление по работе с неэмиссионными долговыми обязательствами

Бараночников Александр Сергеевич Baranoch@psbank.ru	Операции с векселями	Прямой: +7(495)228-39-21 или +7(495)777-10-20 доб. 70-47-96
---	----------------------	--

Настоящий информационно-аналитический обзор предоставляется исключительно в информационных целях и не содержит рекомендаций или предложений о совершении сделок. ОАО «Промсвязьбанк» уведомляет, что использование представленной информации не обеспечивает защиту от убытков или получение прибыли. ОАО «Промсвязьбанк» и его сотрудники не несут ответственности за полноту и точность предоставленной информации, а также последствия её использования, и оставляют за собой право пересмотреть ее содержание в любой момент без предварительного уведомления.

Настоящим уведомляем всех заинтересованных лиц о том, что при подготовке обзора использовалась информация, полученная из сети Интернет, а также других открытых источников информации, рассматриваемых нами на момент публикации как достоверные.

ОАО «Промсвязьбанк», Москва, ул. Смирновская, 10, т.: 777-10-20, web-сайт: www.psbank.ru

Аналитическое управление Инвестиционного Департамента, т. 777-10-20(доб. 704733), e-mail: ib@psbank.ru