

9 апреля 2013 г.

ФОНДОВЫЕ ИНДЕКСЫ

Индекс	Значение	Изм. за день, %
РТС	1 423,3	0,61%
ММВБ	1 411,3	-0,57%
DJIA	14 613,5	0,33%

МАКРОЭКОНОМИЧЕСКИЕ ИНДИКАТОРЫ

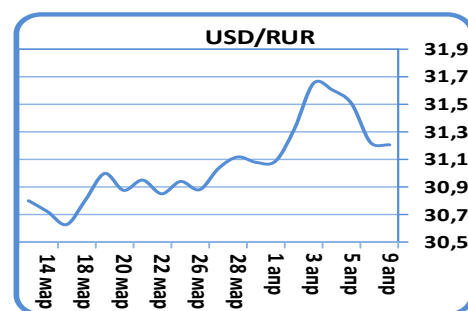
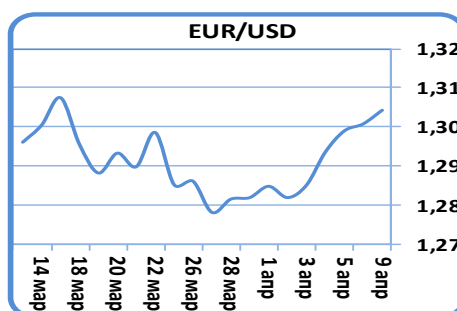
Наименование	Значение
Цена на нефть марки "Brent", \$/баррель	105,2
Учётная ставка ФРС США	0-0.25%
Учётная ставка ЕЦБ	0,75%
Золотовалютные резервы, \$ млрд	527,6
Инфляция РФ за янв-фев 2013 года	1,50%
Ставка рефинан. ЦБ РФ	8,25%
Остатки средств на счетах ЦБ РФ, млрд руб.	903

АКЦИИ (лидеры роста/падения на ММВБ)

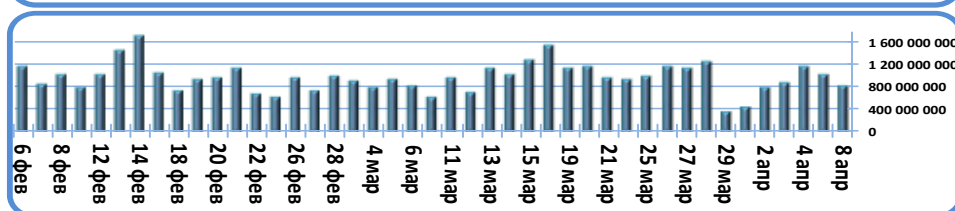
Эмитент	Макс. цена	Мин. цена	Цена закр.	% изм. закр.
ВТБ ао	0,0484	0,0466	0,0479	2,31%
МТС-ао	265,75	261,08	264,14	1,13%
Сургнфгз-п	22,563	21,91	22,158	0,36%
Трансф ап	67989	66990	67300	0,28%
МосБиржа				0,00%
ИнтерРАОао	0,0156	0,0148	0,015	-2,65%
Мечел ао	141,4	133,7	134,5	-2,89%
РусГидро	0,565	0,5355	0,5355	-2,99%
Мечел ап	80,51	76	76,15	-3,53%
Распадская	50,22	47,01	47,3	-4,54%

ОБЛИГАЦИИ (лидеры по оборотам на ММВБ)

Бумага сокр.	Оборот млн руб	Доходность	Цена посл	% изм. закр.
Ростел 17	1 418,3	8,18%	101,31	0,40%
РЖД-15 обл	1 329,6	7,61%	101,9	-0,15%
Газпрнеф10	1 177,8	7,90%	104,55	-1,18%
МагнитБО-7	1 033,8	8,31%	101,65	0,25%
РЖД-12обл	921,6	7,62%	103	0,15%
РосселхБ14	896,1	7,91%	99,85	0,14%
СУЭК-Фин01	686,1	7,48%	100,45	-0,03%
ВымпелКом4	625,4	8,39%	101,1	-0,15%
ГПБ БО-04	606,0	7,71%	101,45	0,20%
ЕврХолдФ 1	600,1	8,88%	100,1	0,09%

Валютный рынок

Фондовый рынок

- Зарубежные рынки воспрянули духом, сегодня позитива добавили китайские данные (стр. 2)


Долговой рынок

- Первый торговый день этой недели на локальном рынке госдолга отмечился мощным спросом (стр. 3)

Календарь основных событий

Наименование	Страна	Время
Данные по торговому балансу	Германия	10:00
Данные по текущему счету	Германия	10:00
Данные по экспорту / импорту	Германия	10:00
Данные по торговому балансу	Франция	10:45
Объемы промышленного производства	Британия	12:30
Данные по торговому балансу	Британия	12:30
Объем запасов в торговле	США	18:00

9 апреля 2013 г.

МИРОВЫЕ РЫНКИ

Индекс	Значение	Изм. за день, %
DJIA	14 613,5	0,33%
NASDAQ 100	2 786,1	0,52%
S&P 500 INDEX	1 563,1	0,63%
SSE COMPOSITE	2 221,4	0,44%
BOVESPA	55 092,3	0,08%
NIKKEI 225 (10.00 MCK)	13 192,4	0,00%

Рынок акций
Зарубежные рынки

Понедельник ознаменовался восстановлением мировых фондовых индексов после пятничной распродажи. В плюс играла статистика по Германии, которая показала, что объем промпроизводства в стране за февраль вырос на 0.5%, что превзошло ожидания рынка, которые были на уровне 0.3%. В США активность торгов была не слишком высокой в преддверии старта сезона корпоративных отчетов за 1 квартала текущего года. После закрытия американского рынка представила результаты Alcoa - по прибыли на акцию компания превзошла ожидания на 37.5% - ожидалось 8 центов на акцию, а оказалось 11 центов. По выручке, тем не менее, Alcoa несколько разочаровала, показав 5.83 млрд долл., тогда как рынок ожидал 5.8 млрд долл. Следующие интересные отчеты будут опубликованы в пятницу – JP Morgan (15.00 по MCK) и Wells Fargo (16.00 по MCK).

Сегодня умеренно-позитивные настроения могут сохраниться – в особенности после публикации первой порции статданных по Китаю. Так, страна сообщила о более сдержанном росте цен за март, чем ожидалось: +2.1% вместо 2.5% прогнозных и 3.2% в феврале. Это связано с относительной стабилизацией цен на продукты питания после празднования Нового года в Китае по Лунному календарю – тогда в феврале цены на продукты подскочили на 6%, за март же – на 2.7%. Цены производителей в Китае при этом упали за март на 1.9% в годовом исчислении – в рамках ожиданий.

В среду по Китаю выйдет торговый баланс, по консенсус-прогнозу Блумберг данные ожидаются достаточно невыразительными. В любом случае, на сегодня и завтра статистика по Китаю будет задавать тон торгам на всех мировых площадках.

Нефть остается балансировать вокруг 105 долл. за баррель. Завтра выйдут ключевые для нее данные по Китаю и завтра же – данные по запасам сырой нефти, которые, судя по ожиданиям, в очередной раз могут вырасти, обновив более чем 20-летний максимум.

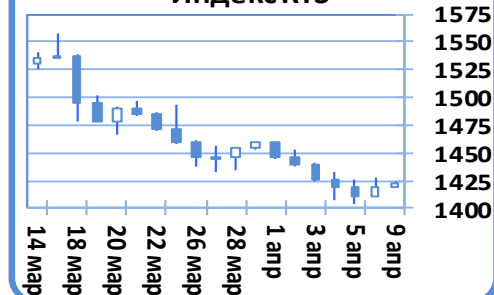
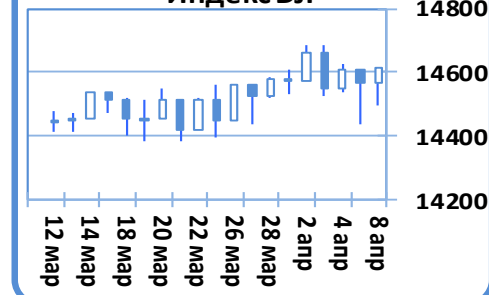
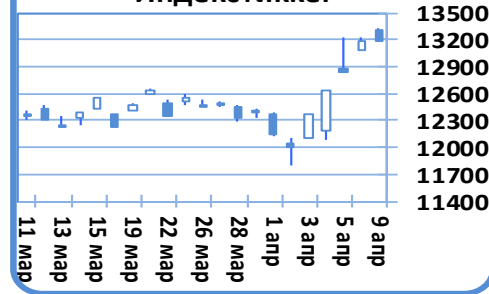
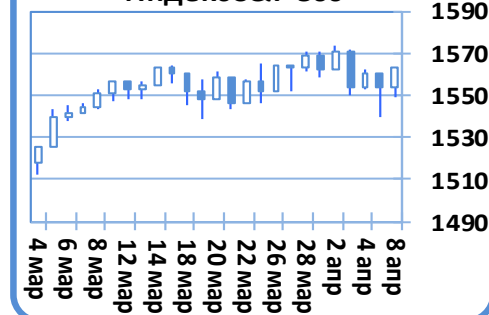
Российский рынок

Российский рынок сегодня показывает рост более чем на процент, как бы компенсируя вчерашний день, когда, несмотря на положительную динамику на зарубежных рынках, ММВБ просел на полпроцента. Сегодня в плюс играют данные по инфляции в Китае, завтра также в фокусе будет статистика по Китаю и Минутки ФРС.

На корпоративном фоне выделяем Магнит, чей рейтинг был повыше до ВВ с ВВ- компанией S&P. Поводом для обновления рейтинга стала устойчивая тенденция на рост прибыли компании при сохранении оптимальной долговой нагрузки. Акции Магнита вчера выросли более чем на 4%.

РОССИЙСКИЕ ИНДЕКСЫ

Индекс	Значение	Изм. за день, %
PTC	1 423,3	0,61%
ММВБ	1 411,3	-0,57%

Индекс RTS

Индекс DJI

Индекс Nikkei

Индекс S&P 500


9 апреля 2013 г.
ДОЛГОВОЙ РЫНОК
Рынок облигаций

Наименование	Значение	Изм. за день, %
Доходность Russia 30 (% год.)	2,97	-1,92%
Доходность UST-10 (% год.)	1,71	1,81%
Спрэд Russia 30 и UST-10 (б.п.)	126	-7,01%
Индекс корп. облигаций ММВБ	93,47	0,03%
Индекс гос. облигаций ММВБ	139,56	0,76%

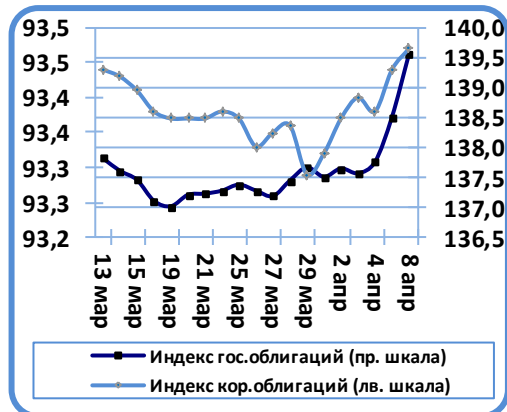
Государственные облигации

В государственном секторе в ходе вчерашней торговой сессии твёрдый спрос пришелся на бумаги средней и длинной срочности, повторив динамику торгов последнего торгового дня прошлой недели. Наибольший торговый оборот в понедельник пришелся на бумаги 207-го выпуска с погашением чрез 14 лет, его доходность снизилась к концу торговой сессии на шестнадцать пунктов до уровня 7% годовых; девятилетний 209-й выпуск прибавил по цене порядка 1%, отправив доходность к отметке 6,69% годовых; на двадцать пунктов снизилась доходность десятилетнего 211-го выпуска; со средневзвешенной ценой 100,5% от номинала торговался 212-й выпуск; в пределах 0,30% подросли котировки 203-го, 206-го выпусков; в пределах десяти пунктов снизилась доходность шестилетнего 210-го выпуска. Четырехлетний 80-й выпуск закрылся с доходностью 5,96% годовых, что соответствует цене 105,4% от номинала.

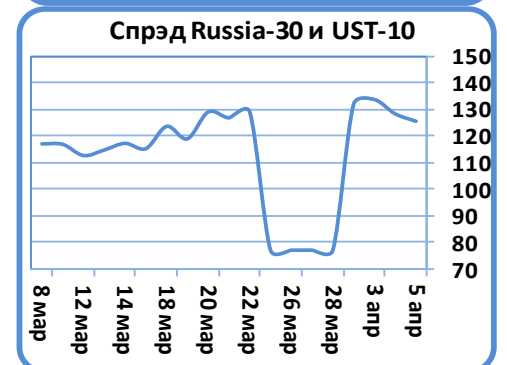
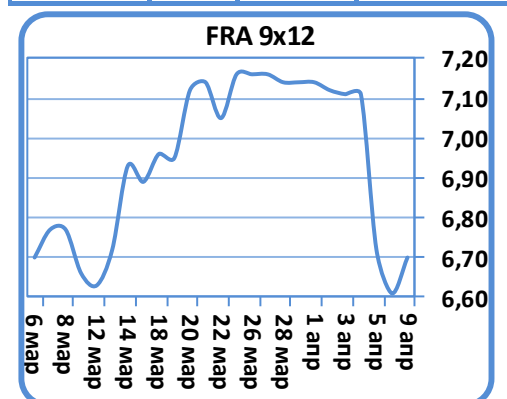
На внешних рынках в секторе американского государственного долга после ралли на прошлой недели цены на US Treasuries немного снизились, таким образом участники рынка взяли небольшую паузу. Доходность десятилетних казначейских бондов США по итогам вчерашней торговой сессии подросла на три пункта, закрывшись на уровне 1,745% годовых; тридцатилетние государственные бонды США закрылись с доходностью 2,911% годовых, показав рост доходности на три пункта. На рынке европейского государственного долга десятилетние французские бумаги достигали рекордно низкой доходности с октября прошлого года в ходе вчерашней торговой сессии, закрывшись в итоге на уровне 1,7% годовых, десятилетки Германии существенного изменения доходности не показали, показав на закрытии 1,4% годовых; десятилетние государственные бумаги Италии изменения доходности не показали, оставшись на уровне 4,34% годовых; испанские десятилетние бонды демонстрировали снижение доходности в пределах трех пунктов, закрывшись в итоге на отметке 4,73% годовых. На рынках emerging markets доходность российского внешнего тридцатилетнего займа Russia 30 снизилась на пять пунктов, показав на закрытии уровень 2,91% годовых. Спрэд российского внешнего тридцатилетнего долга RUS 30 к казначейским десятилетним нотам США US Treasuries 10 сузился на девять пунктов, преодолев границу 120 пунктов.

Корпоративные облигации

Не отставали от рынка госдолга и корпоративные выпуски, показавшие умеренное снижение доходности, наиболее заметными стали облигации 17-го выпуска Ростелекома, 12-го выпуска РЖД, 14-го выпуска Россельхозбанка; четвертого биржевого долга Газпромбанка, первых выпусков Сибметинвеста и ЕвразХолдинга.


08 апреля 2013 г.

U.S. Treasury	Δ-е б.п.	Дох-ть	Операция
US 10YT	3,10	1,745%	продавались
US 30YT	3,40	2,911%	продавались
Russia 30	-5,70	2,912%	покупались
Russia 17	-25,20	1,757%	покупались



9 апреля 2013 г.
Итоги первичных размещений

Дата	Эмитент	Объем эмиссии / размещено по итогам аукциона, млн. руб.	Дата оферты /погашения	Ставка купона
04.04.13	Аэрофлот, БО-03	5 000 / 5 000	/ 03.2016	8.30%
05.04.13	РЕСО-Гарантия	3 000 / 3 000	04.2016 / 04.2023	9.20%
05.04.13	НОТА-Банк , БО-03	2 000 / 2 000	/ 04.2016	11.75%
08.04.13	НОВИКОМБАНК БО-03	3 000 / 3 000	04.2014 / 04.2016	9.85%

Календарь ближайших первичных размещений

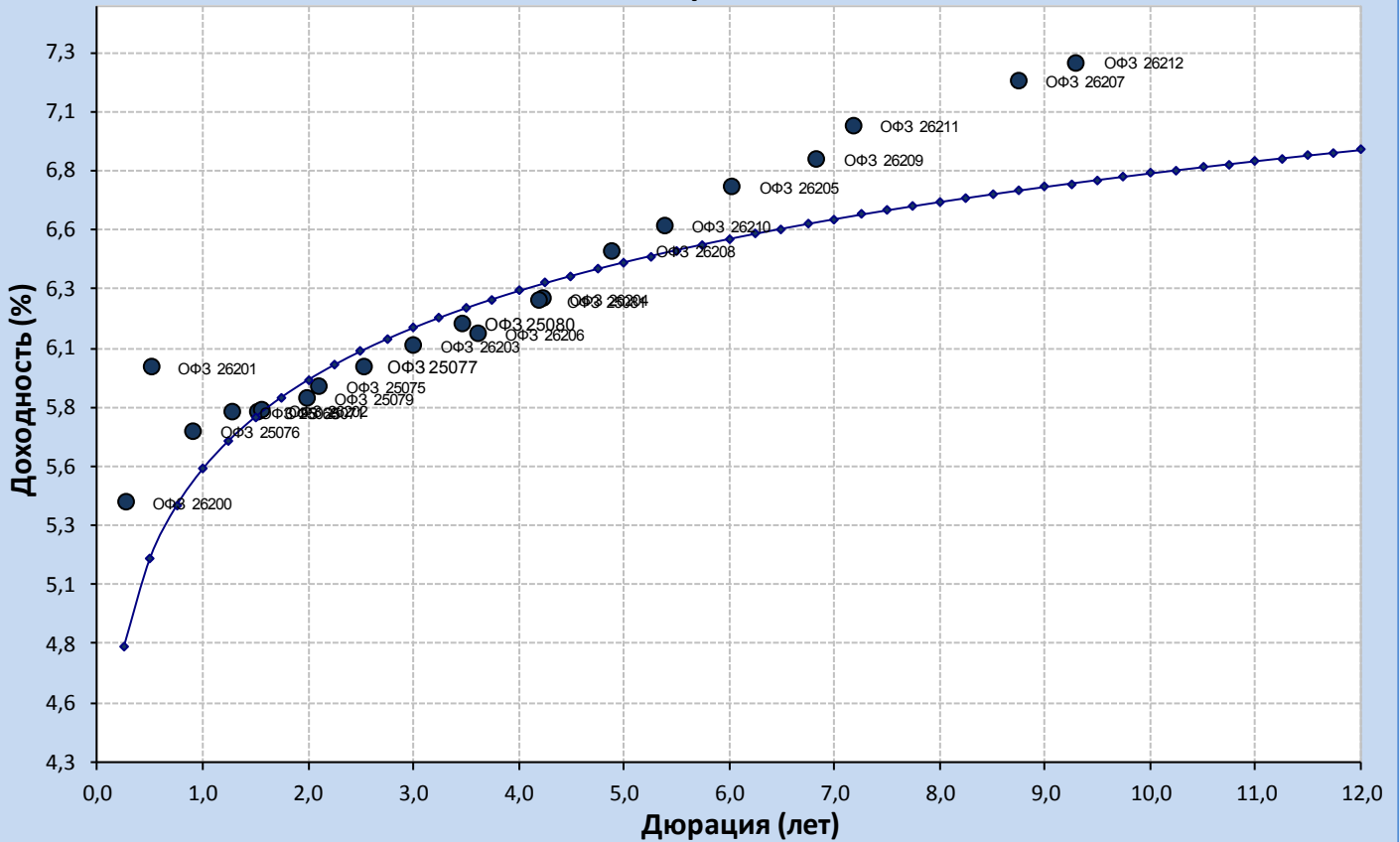
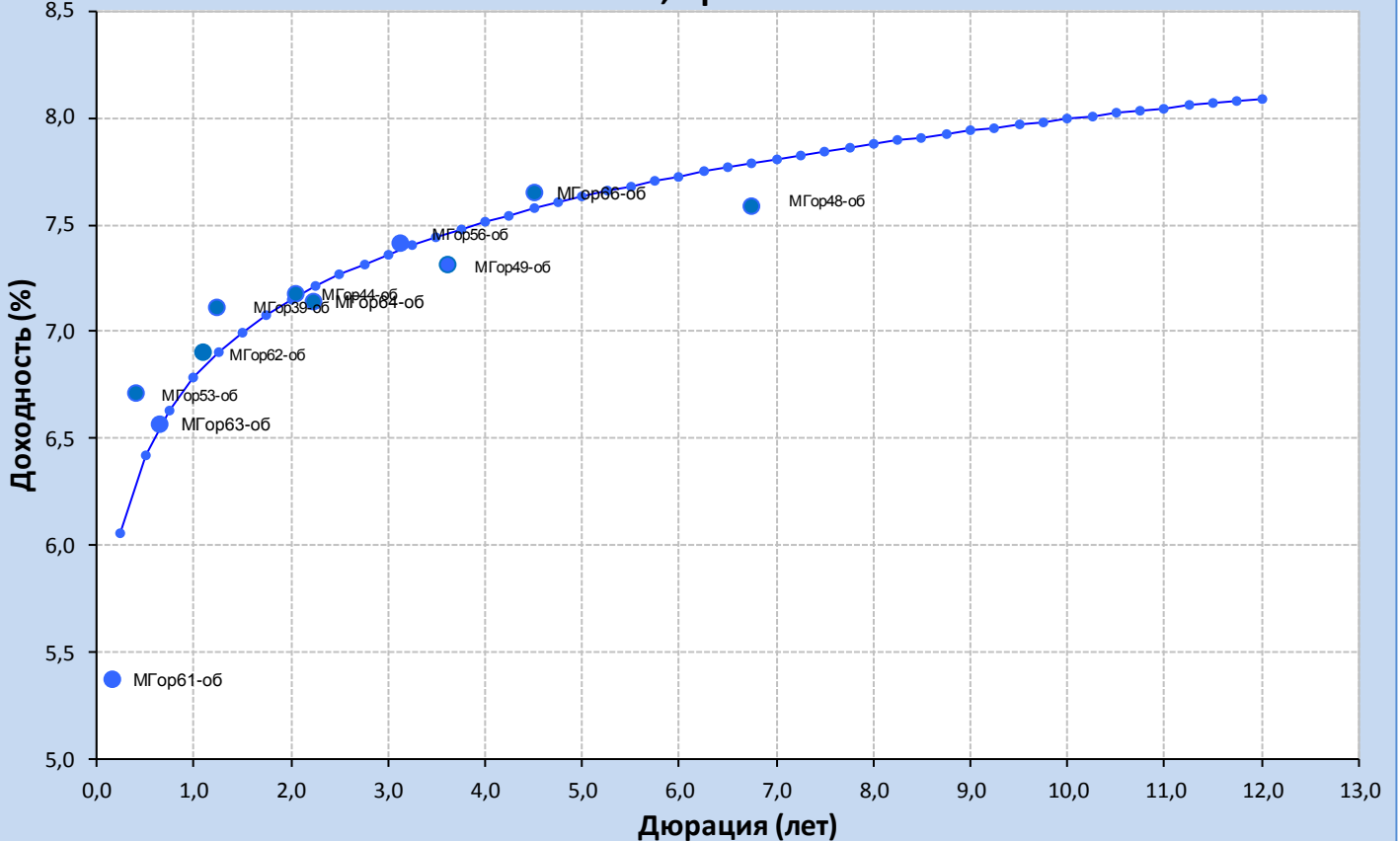
Дата	Бумага	Доп. информация
09.04.13	РЖД 28	Объем - 20 000 000 000 / RUR
16.04.13	Мечел, 05	Объем - 5 000 000 000 / RUR

Ближайшие выплаты купонов, погашения, оферты

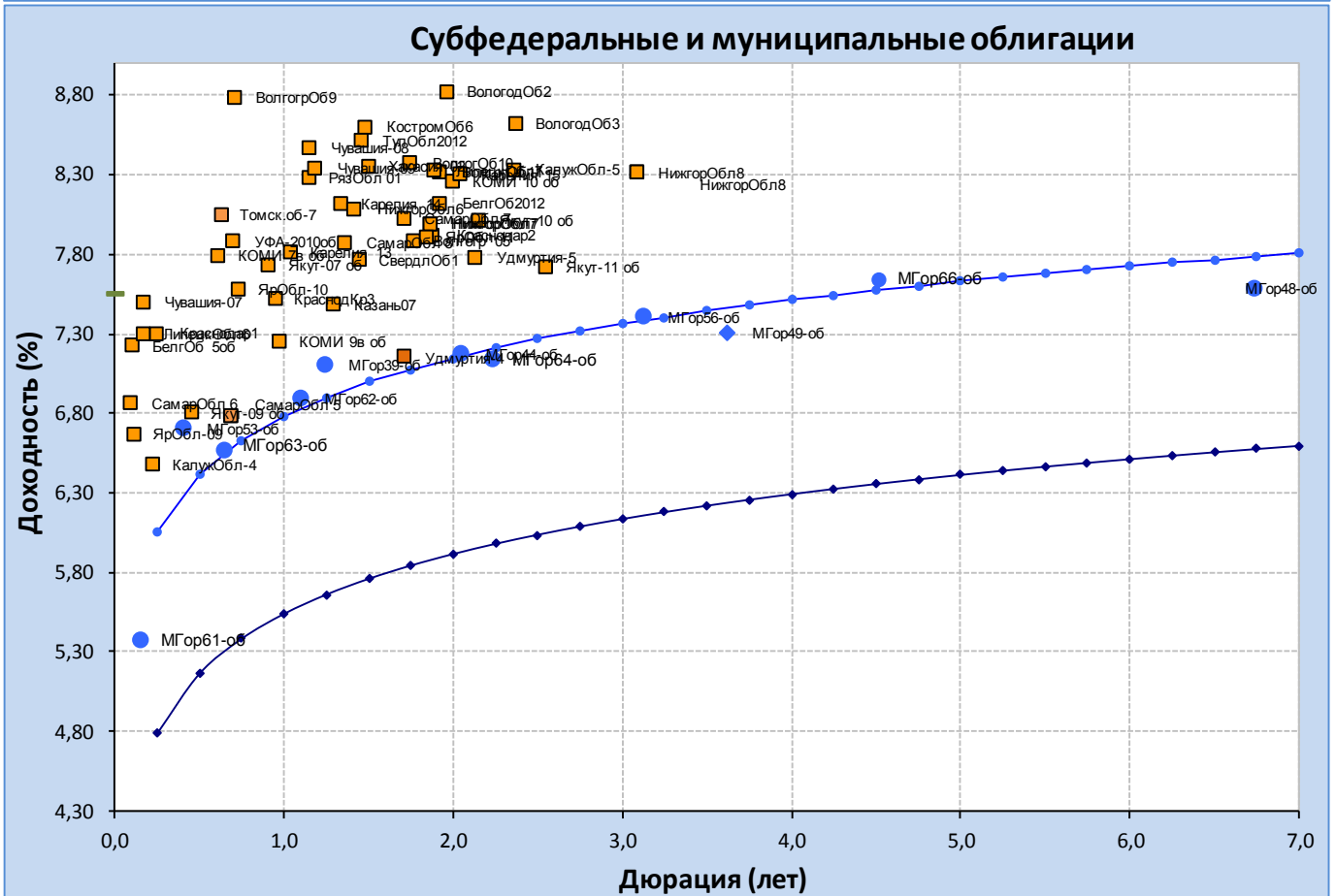
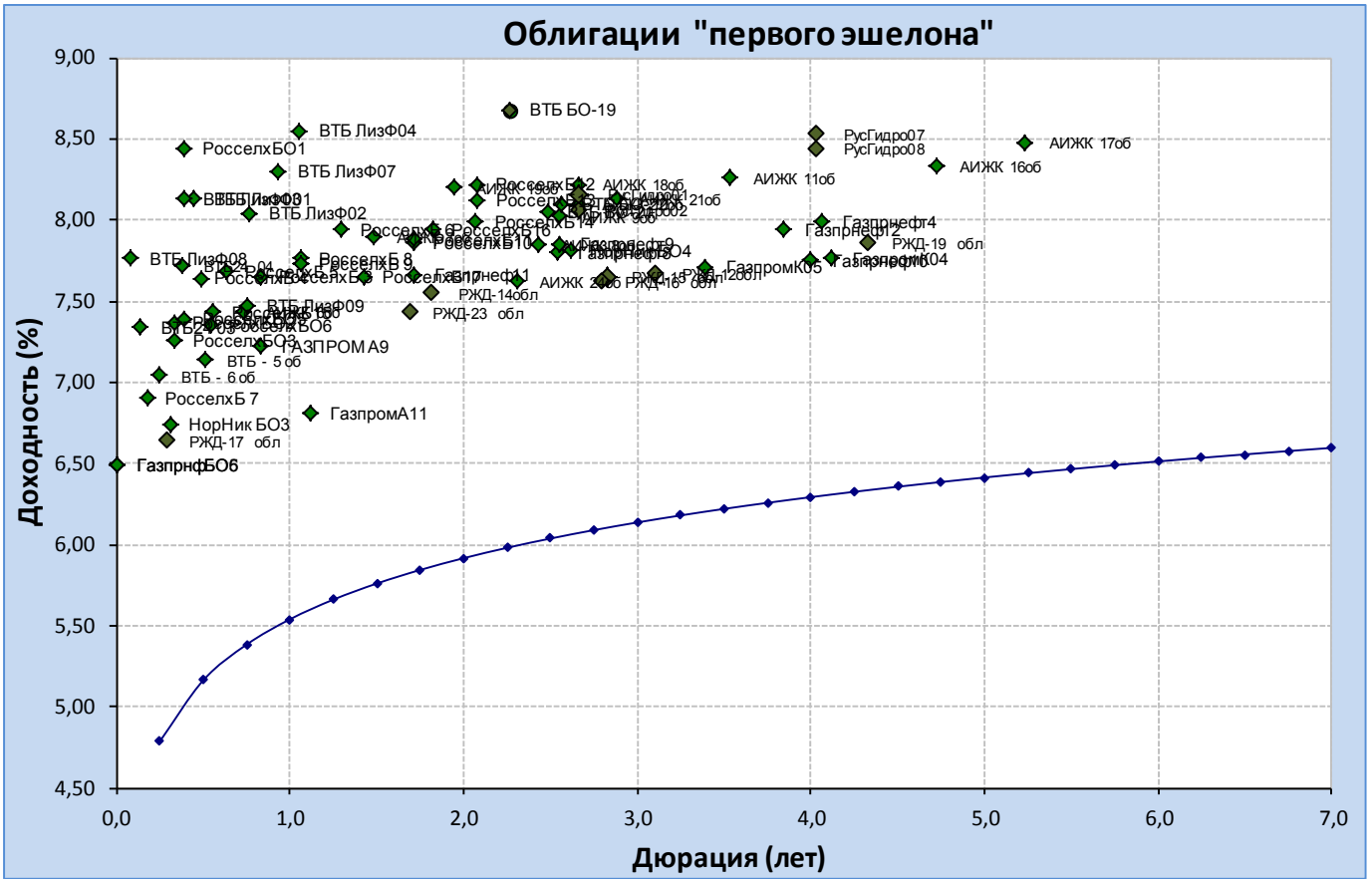
Дата	Тип события	Бумага	Доп. информация
09.04.2013	Выплата купона	ВТБ-Лизинг Финанс, 02	Ставка купона - 8,35% Размер купона (RUR) - 8,01 Объем - 1000000000 / RUR Объем выплат - 80100000 RUR
09.04.2013	Выплата купона	РЖД, 14	Ставка купона - 7,85% Размер купона (RUR) - 39,14 Объем - 15000000000 / RUR Объем выплат - 587100000 RUR
09.04.2013	Выплата купона	Галс-Девелопмент (бывш. Система-Галс), 01	Ставка купона - 8,5% Размер купона (RUR) - 42,38 Объем - 3000000000 / RUR Объем выплат - 127140000 RUR
09.04.2013	Выплата купона	Банк Санкт-Петербург, БО-01	Ставка купона - 8% Размер купона (RUR) - 39,89 Объем - 5000000000 / RUR Объем выплат - 199450000 RUR
09.04.2013	Выплата купона	Газпром нефть, БО-05	Ставка купона - 7,15% Размер купона (RUR) - 35,65 Объем - 10000000000 / RUR Объем выплат - 356500000 RUR
09.04.2013	Выплата купона	Газпром нефть, БО-06	Ставка купона - 7,15% Размер купона (RUR) - 35,65 Объем - 10000000000 / RUR Объем выплат - 356500000 RUR
09.04.2013	Выплата купона	СБ Банк, 04	Ставка купона - 11% Размер купона (RUR) - 54,86 Объем - 1500000000 / RUR Объем выплат - 82290000 RUR
09.04.2013	Выплата купона	Иркутскэнерго, БО-01	Ставка купона - 7,6% Размер купона (RUR) - 37,9 Объем - 3000000000 / RUR Объем выплат - 113700000 RUR
09.04.2013	Выплата купона	Татфондбанк, БО-05	Ставка купона - 11% Размер купона (RUR) - 54,85 Объем - 2000000000 / RUR Объем выплат - 109700000 RUR
09.04.2013	Выплата купона	Мечел, БО-05	Ставка купона - 11,25% Размер купона (RUR) - 56,1 Объем - 5000000000 / RUR Объем выплат - 280500000 RUR
09.04.2013	Выплата купона	Мечел, БО-06	Ставка купона - 11,25% Размер купона (RUR) - 56,1 Объем - 2000000000 / RUR Объем выплат - 112200000 RUR
09.04.2013	Выплата купона	Мечел, БО-07	Ставка купона - 11,25% Размер купона (RUR) - 56,1 Объем - 2000000000 / RUR Объем выплат - 112200000 RUR
09.04.2013	Выплата купона	Мечел, БО-11	Ставка купона - 11,25% Размер купона (RUR) - 56,1 Объем - 3000000000 / RUR Объем выплат - 168300000 RUR
09.04.2013	Выплата купона	Мечел, БО-12	Ставка купона - 11,25% Размер купона (RUR) - 56,1 Объем - 3000000000 / RUR Объем выплат - 168300000 RUR
09.04.2013	Выплата купона	КРЕДИТ ЕВРОПА БАНК, БО-03	Ставка купона - 9,8% Размер купона (RUR) - 48,87 Объем - 5000000000 / RUR Объем выплат - 244350000 RUR
09.04.2013	Выплата купона	Меткомбанк, БО-05	Ставка купона - 11,75% Размер купона (RUR) - 58,59

9 апреля 2013 г.

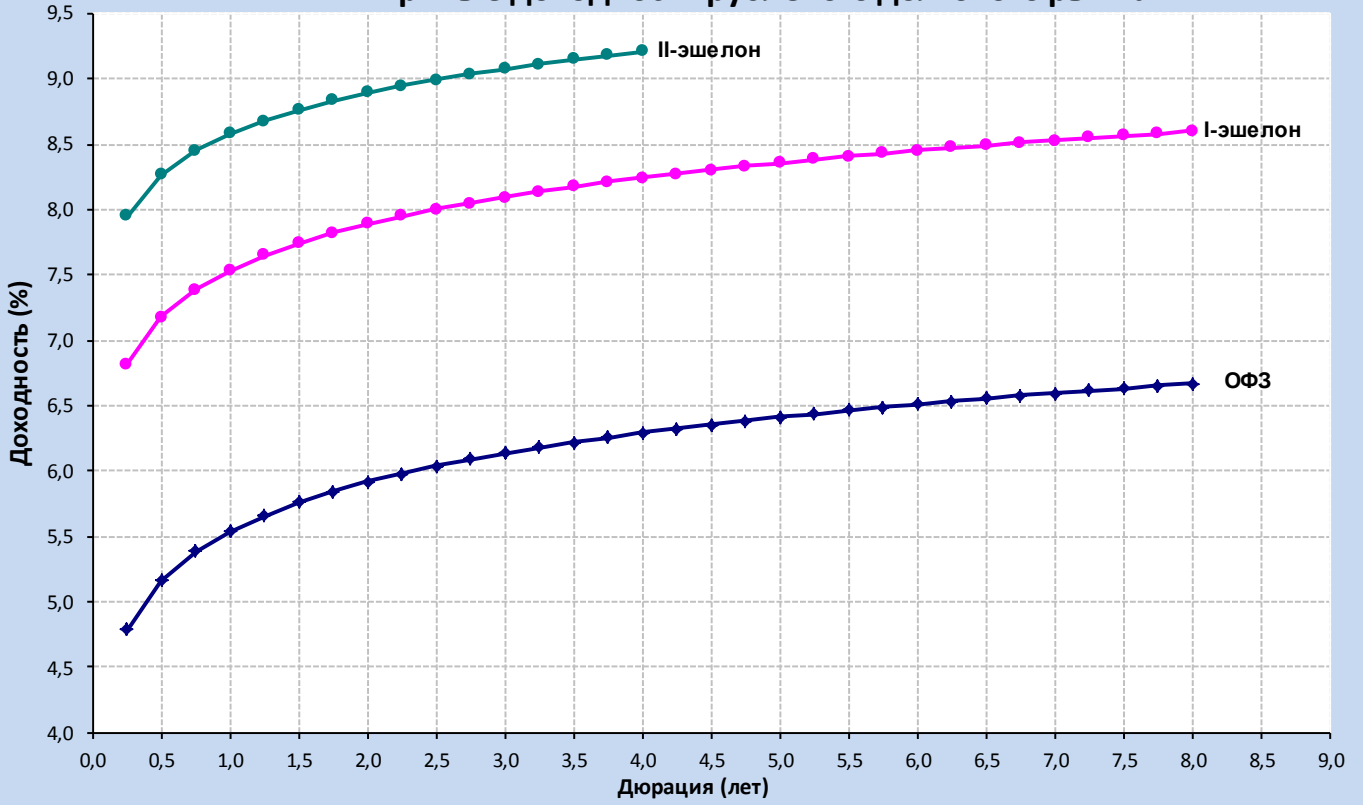
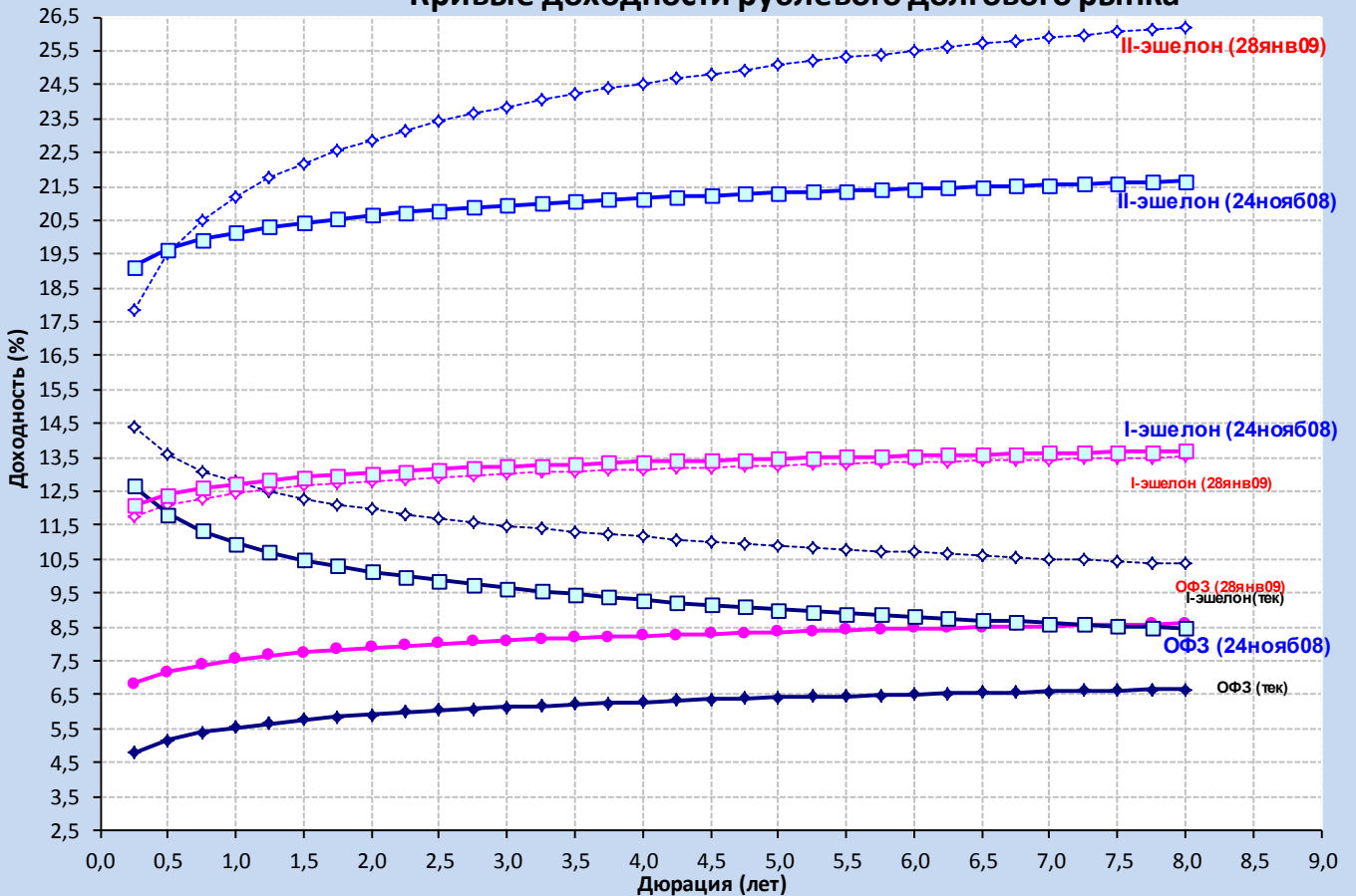
			Объем - 1500000000 / RUR Объем выплат - 87885000 RUR
09.04.2013	Погашение	Банк Санкт-Петербург, БО-01	Объем - 5000000000 (RUR)
09.04.2013	Погашение	Газпром нефть, БО-05	Объем - 10000000000 (RUR)
09.04.2013	Погашение	Газпром нефть, БО-06	Объем - 10000000000 (RUR)
09.04.2013	Погашение	Банк Русский стандарт, 09.04.2013 (zero, ECP)	Объем - 150000000 (USD)

9 апреля 2013 г.
ОФЗ, Кривая ОФЗ

Москва, Кривая Москвы


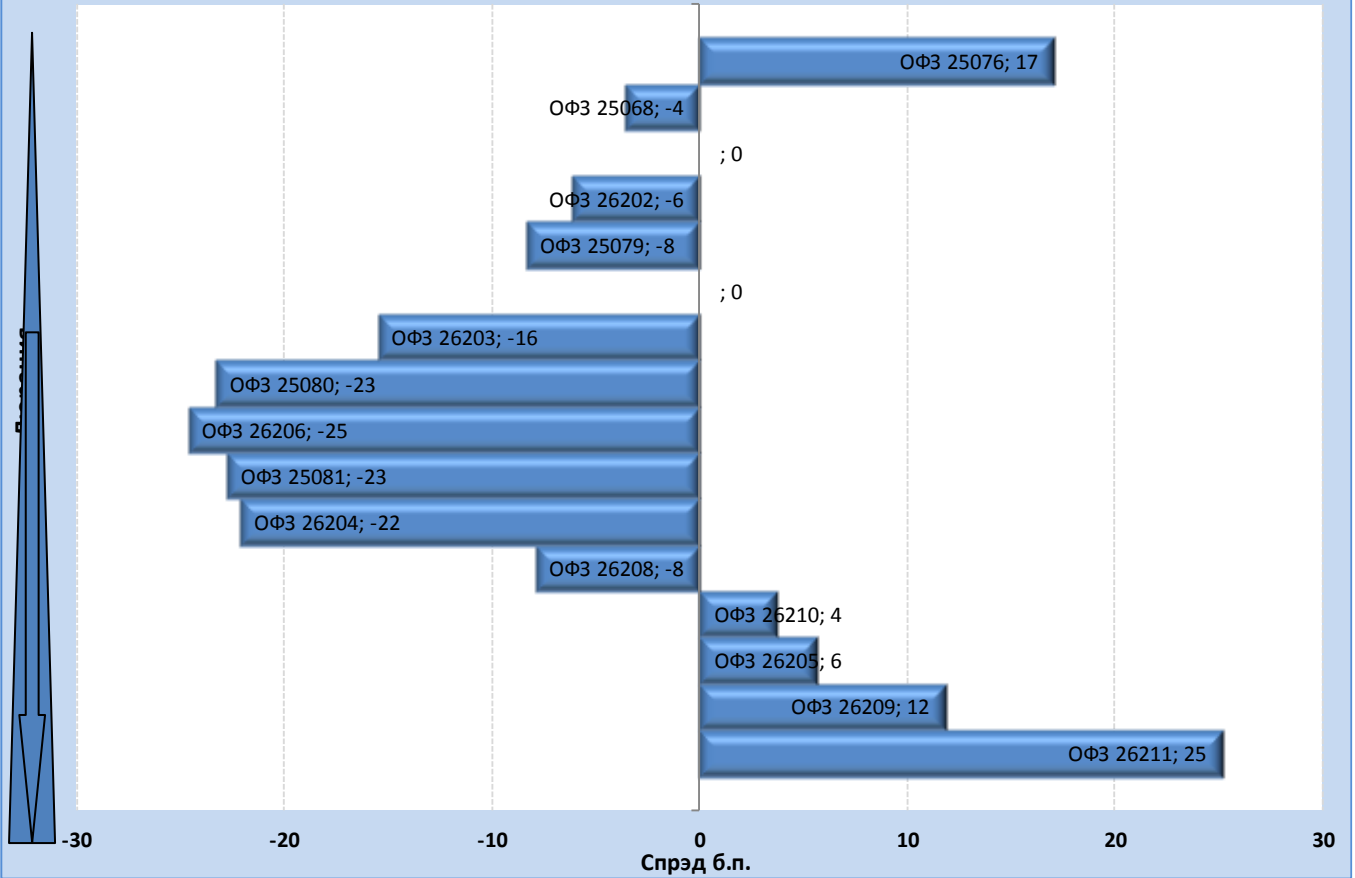
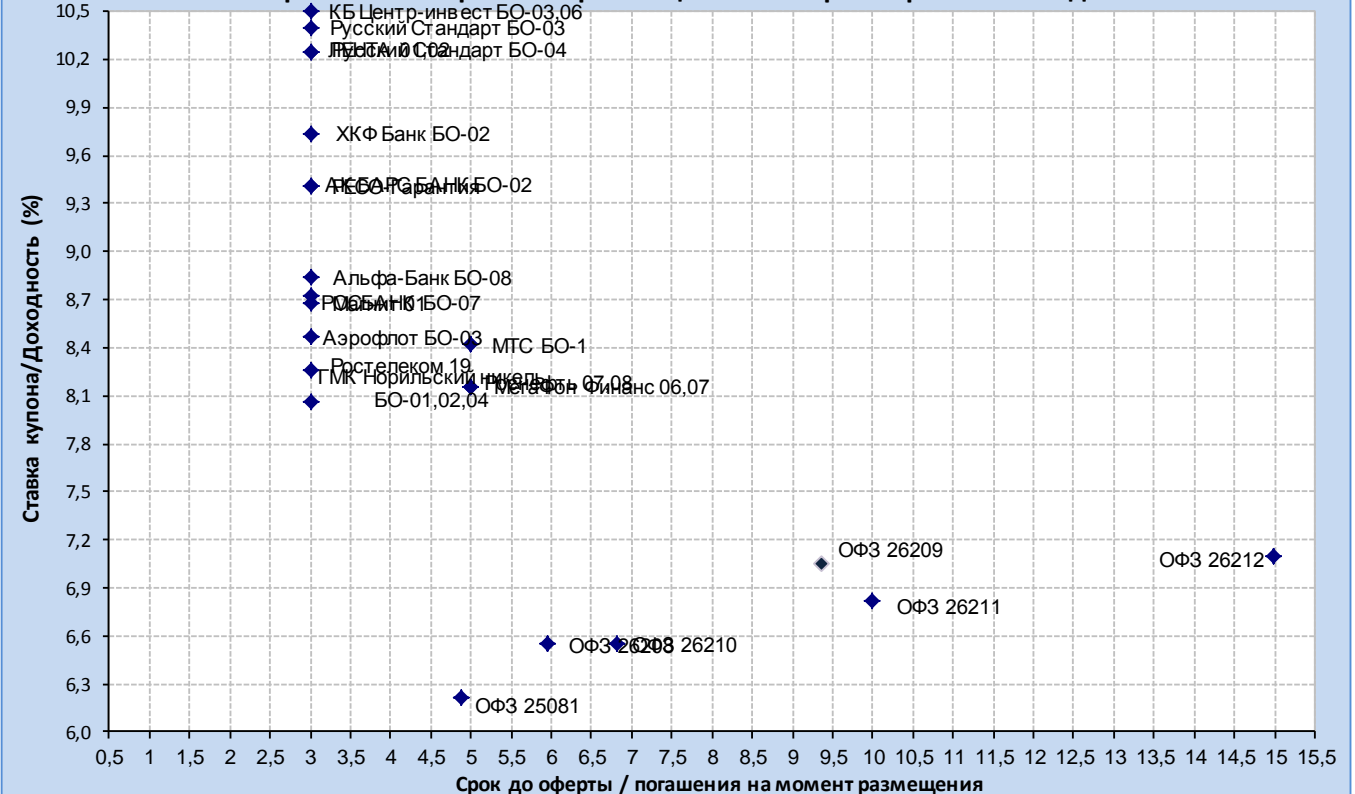
9 апреля 2013 г.



9 апреля 2013 г.

Кривые доходности рублевого долгового рынка

Кривые доходности рублевого долгового рынка


9 апреля 2013 г.

Спрэды доходностей выпусков ОФЗ к кривой ОФЗ

Карта итогов первичных размещений за март - апрель 2013 года


9 апреля 2013 г.
Лидеры оборотов по облигациям на ММВБ
ГКО/ОФЗ

Бумага сокр.	Оборот	Доходность	Макс. цена	Мин. цена	Цена закр.	% измен.
ОФЗ 26207	19705629110	7,02%	111,5	105,5	111	1,00%
ОФЗ 26209	5164176123	6,69%	107	106,25	107	1,04%
ОФЗ 26206	4599293600	5,98%	105,55	104,89	105,5	0,38%
ОФЗ 26211	3932559900	6,79%	102,71	101,05	102,25	1,14%
ОФЗ 26210	2860438800	6,45%	102,4	101,9	102,4	0,59%
ОФЗ 26203	2500515480	5,93%	103,15	102,95	103,15	0,34%
ОФЗ 26205	1398693078	6,57%	107,05	106,55	107	0,94%
ОФЗ 26212	1156381064	6,93%	102,15	99,5001	102,15	2,66%
ОФЗ 25080	1114732500	5,96%	105,4	104,89	105,4	0,33%
ОФЗ 26204	1056323378	6,10%	106,3	105,789	106,3	0,57%

Субфедеральные и муниципальные

Бумага сокр.	Оборот	Доходность	Макс. цена	Мин. цена	Цена закр.	% измен.
СвердлОб1	337821000	7,62%	102,37	102,37	102,37	0,19%
ТомскАдм 3	17739431	9,05%	100,9	100,9	100,9	-0,05%
Краснодар1	8511742	7,02%	100,4	100,3	100,35	0,05%
Карелия 13	4359282	7,80%	101,9	101,9	101,9	-0,18%
Саха(Якут)	620744	7,18%	100,12	100,12	100,12	0,00%
ЛенОбл-Зоб	142560	8,23%	105,6	105,6	105,6	0,00%
ТверОбл 08	53634	8,78%	105	104,5	104,5	-1,28%
ЯрОбл-09	37760	6,56%	100,16	100,16	100,16	0,00%
СамарОбл 6	15111	6,56%	100,74	100,74	100,74	-0,06%
ЛипецкОблб	15053	6,72%	100,35	100,35	100,35	0,07%

Нефть и газ, энергетика

Бумага сокр.	Оборот	Доходность	Макс. цена	Мин. цена	Цена закр.	% измен.
Газпрнеф10	1177775841	7,90%	104,55	103,35	104,55	-1,18%
ФСК ЕЭС-15	111936680	7,49%	102,44	102	102	0,05%
ФСК ЕЭС-08	100180000	6,86%	100,18	100,18	100,18	0,09%
ФСК ЕЭС-06	100180000	6,86%	100,18	100,18	100,18	0,06%
Альянс-03	75594388	9,17%	100,4	100,21	100,21	-0,14%
ФСК ЕЭС-13	39431020	8,31%	102,1	102,1	102,1	0,34%
Газпрнефт9	15315000	7,82%	102,1	102,1	102,1	0,05%
Газпрнефт8	15315000	7,84%	102,1	102,1	102,1	0,05%
ФСК ЕЭС-19	10000020	7,62%	102	99,99	102	2,05%
Сахатрнфг2	8641975	11,32%	100,4	100,3	100,3	-0,05%

Банки и финансовые компании

Бумага сокр.	Оборот	Доходность	Макс. цена	Мин. цена	Цена закр.	% измен.
ЮнКрБанкБ2	416696500	7,26%	100,51	100,51	100,51	0,01%
ВЭБ 09	301333505	7,87%	100,47	100,4	100,47	0,02%
РосселХБ 8	201721009	7,71%	100,86	100,86	100,86	0,01%
АИЖК 11об	150990000	8,25%	100,66	100,66	100,66	0,01%
Зенит БО-3	120727048	8,15%	100,63	100,42	100,63	0,21%
ВТБ - 5 об	107353552	7,81%	100,34	99,9	99,9	-0,33%
РосселХБ 5	106905578	7,44%	100,89	100,77	100,89	0,14%
Зенит БО-6	71458431	7,29%	100,19	100,12	100,19	0,05%
ПромсвББО4	39524131	9,20%	100,4	100,3	100,4	0,30%
РГС Банк-4	37361880	9,30%	99,9	99,87	99,9	0,00%

Москва

Бумага сокр.	Оборот	Доходность	Макс. цена	Мин. цена	Цена закр.	% измен.
МГор62-об	396753713	6,84%	106,1	105,55	106,1	-0,08%
МГор66-об	316500000	7,62%	105,5	105,5	105,5	0,09%
МГор44-об	74748910	7,09%	100,1	99,91	100,05	0,18%
МГор56-об	20825898	7,37%	99,28	99,18	99,28	0,13%
МГор61-об	3311872	4,78%	101,56	101,56	101,56	0,01%
МГор53-об	1002	6,70%	100,15	100,15	100,15	0,00%
МГор64-об	0	7,12%	0	0	0	0,00%
МГор48-об	0	7,59%	0	0	0	0,00%
МГор49-об	0	7,31%	0	0	0	0,00%
МГор39-об	0	7,11%	0	0	0	0,00%

Металлургия и уголь

Бумага сокр.	Оборот	Доходность	Макс. цена	Мин. цена	Цена закр.	% измен.
СУЭК-Фин01	686056981	7,48%	100,45	100,27	100,45	-0,03%
ЕврХолдФ 1	600110000	8,88%	100,1	100,1	100,1	0,09%
Сибметин01	523195588	8,61%	107,1	106,75	107,1	0,33%
ММК БО-7	224591400	8,41%	98,51	98,5	98,51	-0,29%
Сибметин02	125128927	8,64%	107,1	106,5	107,06	-0,05%
Кокс БО-2	124740070	12,74%	97,75	96,2	96,2	-0,57%
ЕврХолдФ 3	100151001	8,88%	100,2	100,1	100,1	0,05%
НорНик БО3	87449188	6,33%	100,22	100,15	100,22	0,12%
ЕврХолдФ 2	48871990	9,12%	102,4	102,3	102,3	-0,05%
Мечел БО-3	48590541	9,30%	100,08	100	100,02	-0,03%

Связь и транспорт

Бумага сокр.	Оборот	Доходность	Макс. цена	Мин. цена	Цена закр.	% измен.
РЖД-15 обл	1329642499	7,61%	102,2	100,13	101,9	-0,15%
РЖД-12обл	921584500	7,62%	103,11	102,91	103	0,15%
РЖД-19 обл	264857500	7,86%	102	101,85	101,85	-0,10%
МТС 04	167559870	7,09%	100,5	99,77	100,5	0,80%
ВК-Инвест3	149102980	8,19%	99,41	99,25	99,25	-0,20%
МТС 07	143307723	8,47%	101,5	100,48	101,5	-0,49%
РЖД-16 обл	133439600	7,62%	101,25	101,15	101,15	0,00%
ПочтаРос01	97261900	8,11%	100,27	100,27	100,27	0,14%
МТС 08	81865098	8,20%	100,4	100,25	100,25	-0,15%
ЮТэйрФБО-3	39833400	8,04%	101,1	101,1	101,1	-0,39%

Пищевая и легкая промышленность

Бумага сокр.	Оборот	Доходность	Макс. цена	Мин. цена	Цена закр.	% измен.
СинергБО-1	1140810	9,05%	100,3	100	100,3	0,46%
КомосГрБО1	509457	12,58%	99,4	99	99	-0,50%
МиратФБО-1	0	10,23%	0	0	0	0,00%
ЮгФинСер01	0	0,00%	0	0	0	0,00%
ВБД ПП БО6	0	15,50%	0	0	0	0,00%
ВБД ПП БО7	0	7,96%	0	0	0	0,00%
0	0	0,00%	0	0	0	0,00%
ВБД ПП БО1	0	0,00%	0	0	0	0,00%
Синергия-3	0	8,15%	0	0	0	0,00%

9 апреля 2013 г.
Торговля

Бумага сокр.	Оборот	Доходность	Макс. цена	Мин. цена	Цена закр.	% измен.
ДМЦЕНТРо61	6852000	10,63%	96,6	96,5	96,5	-0,26%
КопейкаБО2	5844470	9,31%	100	99,9	100	0,05%
МагнитБО-3	1004	7,38%	100,4	100,4	100,4	0,21%
МагнитБО-4	1004	7,38%	100,4	100,4	100,4	0,22%
МагнитБО-2	1004	7,38%	100,4	100,4	100,4	0,25%
МагнитБО-5	0	8,02%	0	0	0	0,00%
ИКС5Фин 01	0	9,00%	0	0	0	0,00%
МагнитБО-1	0	8,01%	0	0	0	0,00%
КопейкаБО1	0	8,67%	0	0	0	0,00%
ИКС5Фин 04	0	11,55%	0	0	0	0,00%

Строительство

Бумага сокр.	Оборот	Доходность	Макс. цена	Мин. цена	Цена закр.	% измен.
ЛСР БО-2	53731270	9,19%	100,4	100,26	100,4	-0,05%
ЛСР БО-3	8161656	9,42%	100,45	100,18	100,25	0,04%
РВКФинанс3	875095	9,49%	99,83	99,61	99,83	0,11%
ЛСР БО-5	78666	10,22%	98,37	98,2	98,2	-0,46%
ЛСР БО-1	8036	8,38%	100,45	100,45	100,45	0,00%
ЛСР 02 обл	0	9,33%	0	0	0	0,00%
ВодФинанс1	0	9,03%	0	0	0	0,00%
ЛенССМУБО2	0	6,40%	0	0	0	0,00%
ГлДорога 3	0	11,80%	0	0	0	0,00%
СЗКК 04	0	50,06%	0	0	0	0,00%

Аналитическое управление
Гонопольский Михаил – Начальник управления, к.э.н.
Тел.: +7 (495) 755 50 60 (доб. 2963)
e-mail: M.Gonopolskiy@binbank.ru

Рынок акций, нефть

Крылова Екатерина
Тел.: +7 (495) 755 50 60 (доб. 2188)
e-mail: E.Krylova@binbank.ru

Долговой рынок

Рябушев Сергей
Тел.: +7 (495) 755 50 60 (доб. 2772)
e-mail: S.Ryabushev@binbank.ru

Макроэкономика, денежный и валютный рынки

Шилова Наталия
Тел.: +7 (495) 755 50 60 (доб. 2939)
e-mail: N.Shilova@binbank.ru

Управление по работе на финансовых и фондовых рынках
Ольшанский Борис - Начальник управления
Тел.: +7 (495) 755 50 60 (2127, 2141)
e-mail: B.Olshanskiy@binbank.ru

Долговой рынок

Николаев Дмитрий
Тел.: +7 (495) 755 50 60 (2663)
e-mail: D.Nikolaev@binbank.ru

Операции РЕПО (акции, облигации)

Якунина Татьяна
Тел.: +7 (495) 755 50 60 (2784)
e-mail: T.Yakunina@binbank.ru

Денежный рынок

Громов Александр
Тел.: +7 (495) 755 50 60 (2446)
e-mail: A.Gromov@binbank.ru

Данный обзор имеет только информационное значение и не может рассматриваться как предложение о совершении сделок на фондовом рынке. Все положения настоящего обзора отражают собственное мнение аналитиков в отношении финансовых инструментов или эмитентов. БИНБАНК не несёт ответственности за операции третьих лиц, совершенные на основе рекомендаций и точек зрения, изложенных в данном обзоре. Обзор основан на источниках информации, заслуживающих доверие, однако мы не гарантируем, что все сведения абсолютно точны. Обзор не имеет отношения к инвестиционным целям и финансовой ситуации третьих лиц.