

РУБЛЕВЫЕ ВЫПУСКИ

УТМ, %	знач.	Изм., б.п.		YTD
		за день	за мес.	
ОФЗ 46020	11,8	45	(19)	263
Газпром-4	10,6	(30)	(129)	(78)
ЦентрТел-4	14,1	(1)	(84)	(153)
ОГК-2	16,8	(36)	(123)	(1 007)

СЫРЬЕВЫЕ РЫНКИ

	знач.	Изм., %		
		за день	за мес.	YTD
Золото, \$/унция	868,8	(0,8)	(8,8)	(1,2)
Urals, \$/барр.	51,1	0,9	6,8	22,2
S&P Металлы, инд.	1149,5	1,7	14,8	22,8
S&P C/x прод., инд.	556,1	(0,6)	(1,2)	(6,2)

ДЕНЕЖНЫЙ РЫНОК

RUB млрд.	знач.	Изм.		
		за день	за мес.	YTD
РЕПО в ЦБ	11,9	0,5	(13,2)	(462,0)
Корсчета	366,8	(24,9)	(21,3)	(660,1)
Депозиты в ЦБ	247,9	(22,7)	49,4	111,3

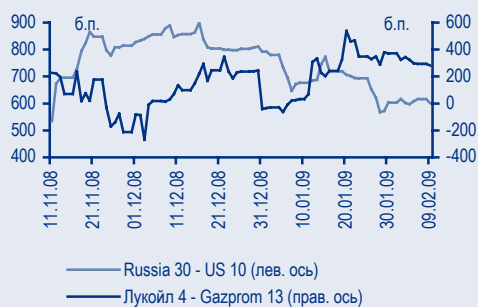
	знач.	Изм., б.п.		YTD
		за день	за мес.	
NDF 1Y, %	13,72	(59)	(299)	(1 478)
MOSPrime O/N, %	9,08	29	8	188

	Изм., %			
	за день	за мес.	YTD	
USDRUB	33,46	0,2	(1,0)	14,8

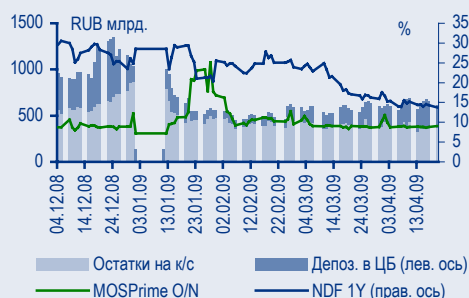
ИНДЕКСЫ

б.п.	знач.	Изм., б.п.		
		за день	за мес.	YTD
Russia 30 - UST 10	490,0	(11)	(113)	(302)
EMBI + Spread	563,9	(8,8)	(99,7)	(160,5)
ITRAXX NY	1 085,8	(27,8)	(466,8)	(386,0)

ИНДИКАТИВНЫЕ СПРЕДЫ



ИНДИКАТОРЫ ДЕНЕЖНОГО РЫНКА



СТРАТЕГИЯ

Внешний рынок

- Неустойчивый оптимизм на фондовых рынках... стр. 2**
- ... способствовал ценовому снижению UST стр. 2**
- Просто передышка или затишье перед продажами? стр. 2**
- Газпром смог занять дешево стр. 3**

Внутренний рынок

- Корзина ЦБ опустилась до отметки 38 руб. стр. 3**
- ЦБ снизит волатильность ставок РЕПО и МБК стр. 3**
- Дрейф в сторону более низких доходностей стр. 4**
- Конкурентное предложение в I эшелоне стр. 4**
- Оферты и погашения стр. 4**

ДЕНЕЖНЫЙ РЫНОК

- Основные события: выплаты по НДС и аукционы Центробанка и Минфина стр. 5**

НОВОСТИ ВКРАТЦЕ

Седьмой Континент (NR) в ближайшие дни может предложить инвесторам реструктуризацию облигационного займа **Седьмой Континент-2** объемом 7 млрд руб., oferta по которому состоится 23 июня, сообщают «Ведомости». По данным газеты, компания может предложить выкупить 20% облигаций в дату оферты, а остальное погашать амортизационным методом в течение полутора лет. Безусловно, многое будет зависеть от ставки купона, но ориентиры по срокам реструктуризации выглядят сравнительно неплохо относительно предложений, сделанных до настоящего времени другими эмитентами. Учитывая, что о возможности реструктуризации облигационного долга Седьмого Континента было известно и ранее, вряд ли стоит ожидать существенного негативного влияния новости на котировки выпуска **Седьмой Континент-2**, последние сделки по которому совершались у отметки 77,2% от номинала.

ТОРГОВЫЕ ИДЕИ

- ✦ Покупать короткие долларские еврооблигации **Russian Standard Bank 09, TMK 09**.
- ✦ Покупать короткие рублевые еврооблигации **Bank of Moscow 09, URSA 10**, которые имеют спред в несколько процентных пунктов к ставкам NDF.
- ✦ В условиях стабильных цен на нефть российский длинный сегмент будет опережать развивающиеся рынки, в котором недооценены следующие выпуски:
 - ✦ нефтегазовый сектор: **TNK-BP 11, TNK-BP 12, Gazprom 13**;
 - ✦ металлургия: **Raspadskaya 12, SeverStal 13, TMK 11**;
 - ✦ транспорт и «телекомы»: **Novorossisky Port 12, Sistema 11, VimpelCom 10, 13**;
 - ✦ банки: **TransCreditBank 11, GazpromBank 11, VTB12, 18, Bank of Moscow 13, Rosbank 12, Russian Standard Bank 10, 11, HCFB 11**.
- ✦ Покупать короткие выпуски приемлемого кредитного качества с доходностью выше YTW20% в рамках стратегии buy & hold (например, **МосОбл-4, ХКФБ-5, РусФинанс-3** с офертами/погашениями через два-три месяца).

RUSSIAN INFORMER

Новости и комментарии, относящиеся к рынку акций, см. в нашем ежедневном издании **Russian Informer**.

Стратегия

Внешний рынок

Неустойчивый оптимизм на фондовых рынках...

Основные американские фондовые индексы завершили прошлую неделю небольшим повышением (в пределах 0,5%). На настроения инвесторов положительно повлияла в частности отчетность за I квартал General Electric и Citigroup, оказавшаяся лучше ожиданий рынка. Напомним, что за I квартал уже отчитались банки Goldman Sachs и JP Morgan, также показавшие результаты лучше ожиданий. Укрепил оптимизм и индекс потребительского доверия в США, показатель которого оказался выше прогнозного.

В то же время, день был несколько омрачен заявлениями со стороны главы General Motors, о том, что компании может потребоваться господдержка в размере 4,6 млрд долл. во II квартале. Напомним, что правительство уже предоставило компании 13,4 млрд долл. В настоящее время ее дальнейшая судьба решается совместно руководством GM и Минфином США, при этом возможность банкротства не исключается.

... способствовал ценовому снижению UST

Оптимизм, преобладающий на фондовых рынках, и отсутствие интервенций со стороны ФРС, способствовали продолжению роста доходностей на рынке казначейских облигаций. Доходность десятилетней ноты за день выросла на 8 б.п. до YTM2,92%, а спред **10Y UST – 2Y UST** расширился на 4 б.п. до 197 б.п.

Учитывая замедление роста рынка акций, в ближайшее время не исключена фиксация прибыли на фондовых площадках, что будет способствовать спросу на казначейские облигации США. Тем не менее предложение новых нот UST (на этой неделе в четверг будут размещаться двух- и пятилетние ноты) окажет давление на котировки обращающихся бумаг. ФРС едва ли позволит доходностям на рынке UST уйти намного выше текущих уровней, в частности доходностям нот **10Y UST** выше YTM3%.

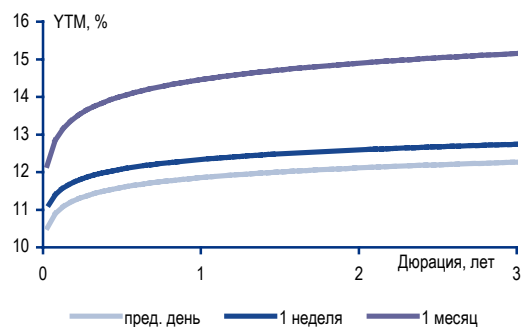
Просто передышка или затишье перед продажами?

Интерес к долгам развивающихся стран в пятницу заметно ослаб, и котировки суверенных бумаг (в частности Бразилии) снижались в течение всего дня. Тем не менее, благодаря росту доходностей базовых активов спреду **EMBI+** удалось сузиться еще на 11 б.п. до 543 б.п.

Российские суверенные еврооблигации выглядели неплохо в сегменте GEM на фоне стабильных цен на нефть, а также успешного размещения евробондов Газпрома (подробнее см. ниже). В результате, котировки **Russia 30** прибавили еще 25 б.п. завершив торговый день у отметки 99,62% от номинала, а суверенный спред сузился до 467 б.п.

Корпоративный сегмент завершил неделю снижением торговой активности. Число покупателей на рынке заметно сократилось, в тоже время активизации продавцов пока также не наблюдается. Сделок по ценам предложения практически не отмечено. Традиционно сохраняется интерес к субординированным выпускам квазисуверенных банков (например, ВТБ и

Изменение кривой NDF долл./руб. – LIBOR



Источники: Bloomberg

Банка Москвы). Среди корпоративных бумаг интерес на покупку наблюдался в выпусках **Evraz 13**, **Severstal 13**, **Vimpelcom 13** и **Raspadskaya 12**, которые продемонстрировали положительную ценовую динамику.

По нашим оценкам, выпуски российского сегмента по-прежнему предлагают премию к сопоставимым бумагам других стран GEM, что позволяет надеяться на меньшее снижение котировок российских бумаг по сравнению с остальными GEM в случае очередной волны бегства в качество.

Газпром смог занять дешево

В пятницу стали известны итоги размещения выпуска долларовых еврооблигаций Газпрома. Объем выпуска составил 2,25 млрд долл., превысив первоначальный уровень 2 млрд долл. Размещение бумаг прошло по номиналу и нижней границе ориентира организатора по купону (ставка 9,25%), что соответствует доходности к оферте установленной сроком через три года на уровне YTP9,46%. На момент размещения более длинные выпуски долларовых еврооблигаций Газпрома (с датами погашений в 2013 году) торговались с доходностями в диапазоне YTW9,5–9,6%. Российский газовый монополист удачно выбрал время размещения, воспользовавшись общей эйфорией на рынках капитала, что позволило концерну занять деньги практически без премии к кривой доходностей своих обращающихся бумаг.

Тем не менее после размещения на рынке «when & if» цена нового выпуска Газпрома опускалась на 50 б.п. ниже номинала, что, на наш взгляд, вполне закономерно, поскольку комиссия организатора, скорее всего, превышает 50 б.п. от номинала, а премии ко вторичному рынку предложено не было.

*Станислав Боженко, bozhenkosv@uralsib.ru
Денис Порывай, poryvajdv@uralsib.ru*

Внутренний рынок

Корзина ЦБ опустилась до отметки 38 руб.

В конце прошлой недели рубль продолжал укрепляться относительно бивалютной корзины ЦБ, которая опустилась в цене еще на 10 копеек до отметки 38,06 руб. Поддержку рублю оказала валютная выручка от экспортеров, аккумулировавших рубли для налоговых платежей. Общий объем сделок купли-продажи валюты составил 4,3 млрд долл., из которых на покупки валюты ЦБ пришлось около 1 млрд долл. В ответ на укрепление рубля ставки по валютным контрактам NDF также показали небольшое снижение (в среднем на 20 б.п.) вдоль всей кривой.

ЦБ снизит волатильность ставок РЕПО и МБК

ЦБ принял решение о том, что с 1 мая заявки, поданные на аукционе по РЕПО по ставке, большей либо равной ставке однодневного РЕПО на фиксированной основе, не будут учитываться в лимите денежных средств. При этом указанные заявки будут удовлетворяться в полном объеме. Данное решение будет способствовать снижению волатильности внутридневных ставок в ходе торгов на денежном рынке.

Дрейф в сторону более низких доходностей

На фоне укрепления рубля, а также низких ставок однодневных РЕПО и МБК, которые стабилизировались на уровне 8–9% годовых, в рублевых облигациях по-прежнему преобладает покупательская активность. Налоговые платежи, запланированные на этой неделе, скорее всего, не повлияют на объем рублевой ликвидности (который поддерживается бюджетными расходами и покупкой валюты Центробанком), поэтому спрос на рублевые облигации как короткой, так и длинной дюрации сохранится.

С наибольшей ликвидностью торгуются выпуски **МГор-45**, **МГор-50**, **МГор-58** и **МГор-59**, которые подорожали в среднем на 10 б.п. Во втором эшелоне наблюдался спрос на «телекомы» **АФК Система-1**, **ВолгаТел-4**, **Вымпелком-инвест-1**, причем последние два выпуска подорожали на 70 и 30 б.п. соответственно. Ценовой динамикой лучше рынка в очередной раз выделились длинные бумаги **МосОбл-8**, прибавившие в цене 1,8 п.п. на невысоких торговых оборотах. Также рост котировок на 20 б.п. и 40 б.п. показали бумаги **ЛК Уралсиб-1** и **ЛК Уралсиб-2** соответственно. Хуже рынка выглядели облигации **Магнит-2**, закрывшиеся в минусе.

Конкурентное предложение в I эшелоне

В конце прошлой недели была закрыта книга заявок инвесторов по размещению выпуска **Газпром нефть-1**, в ходе которого эмитент продал бумаги в объеме 10 млрд руб. при общем объеме заявок, равном 25 млрд руб. Ставка купона была определена в ходе аукциона на уровне 16,7% годовых, что соответствует доходности УТР17,4% к двухлетней оферте. По нашим оценкам, эмитент предложил премию порядка 100–130 б.п. к обращающимся квазисуверенным выпускам сопоставимой дюрации. Например, двухлетние облигации **МГор-58** торгуются на уровне УТМ16,1%, а выпуск **ГидроОГК-1** имеет доходность УТМ16,56%. Мы считаем, что бумаги **Газпром нефть-1** обладают наибольшим потенциалом ценового роста среди бумаг первого эшелона.

Оферты и погашения

Общий объем рублевых бумаг подлежащих погашению на прошлой неделе, составил 8,63 млрд руб., из которых в состоянии (ожидаемого) дефолта оказались облигации **СОРУС-2**, **Разгуляй-2**, **Заводы Гросс-1** на общую сумму 4,5 млрд руб. Новый дефолт был допущен по оферте, выставленной в рамках реструктуризации исполнения обязательств по выпуску **ИжАвто-2** номиналом 2 млрд руб. Также в состоянии технического дефолта оказался телекоммуникационный выпуск **Арктел-2** номиналом 1 млрд руб. в результате невыплаты купонного дохода держателям облигаций.

На предстоящей неделе общий объем бумаг, предъявляемых к погашению составляет 34,8 млрд руб., из которых 3 млрд руб. приходится на выпуск **Амурметалл-3**, который уже находится в состоянии технического дефолта. Также, по нашим оценкам, 6 млрд руб. представлено выпусками сомнительного кредитного качества.

Денис Порывай, poryvajdv@uralsib.ru

Денежный рынок

Основные события: выплаты по НДС и аукционы Центробанка и Минфина

Сегодня ожидаются выплаты одной трети НДС за I квартал 2009 г. Центробанк проведет аукцион по размещению 15 млрд руб. в виде беззалоговых кредитов сроком на пять недель, а завтра Минфин предложит к размещению на банковских депозитах 50 млрд руб. бюджетных средств. Минфин понизил процентную ставку по своим кредитам на 25 б.п. до 14,75%, что может привести к росту спроса на бюджетные средства со стороны банков. В пятницу уровень ликвидности несколько снизился в преддверии налоговых платежей. Остатки на корсчетах финансовых учреждений в ЦБ сократились на 24,9 млрд руб. и составили 366,8 млрд руб., а депозиты банков в ЦБ снизились на 22,7 млрд руб. до 247,9 млрд руб. Ставки межбанковского кредитования выросли: так, ставка Mosprime прибавила 29 б.п. и оказалась на уровне 9,08%. По нашим прогнозам, ставки на рынке МБК могут остаться выше 9% до тех пор, пока в среду средства, предоставленные Центробанком и Минфином, не поступят в банковскую систему.

В пятницу курс евро к доллару снизился на фоне усилившейся обеспокоенности инвесторов по поводу экономической рецессии в Европе. Рубль, последовав этому примеру, также потерял 6 копеек своей стоимости, и курс доллара к рублю вырос до 33,4622 руб./долл. Сегодня рубль продолжает сдавать позиции и, вероятно, будет торговаться выше 33,5 руб./долл.

Динамика требований ЦБ к банкам

Задолженность банков перед ЦБ, млрд руб.

	Текущий уровень 17.04.2009	Максимальный уровень 27.01.2009	Изменение
Одноразовые кредиты	1,46	5,31	(3,86)
Ломбардные кредиты	33	35	(2)
Прочие кредиты	893	448	445
Беззалоговые кредиты	1 354	1 835	(481)
РЕПО	196	763	(568)
Итого	2 478	3 087	(609)

Источники: Банк России

Владимир Тухомиров, tih_vi@uralsib.ru
 Леонид Слипченко, slipchenkola@uralsib.ru
 Наталья Майорова, mayorovang@uralsib.ru

Календарь предстоящих событий

20 апреля	Оферта АЦБК-Инвест-3 (1,5 млрд руб.). Оферта Стройтрансгаз-3 (5 млрд руб.).
21 апреля	Размещение Газпром нефть-1 (5 млрд руб.). Оферта Уфаойл-ОПТАН-1 (1,5 млрд руб.). Оферта УРСА Банк-8 (6,203 млрд руб.). Оферта Банк Ренессанс Капитал-2 (3 млрд руб.). Оферта Амурметалл-3 (3 млрд руб.). Погашение Московская область-25004 (9,6 млрд руб.).
22 апреля	Погашение МГТС-4 (1,5 млрд руб.). Погашение Синергия-1 (1 млрд руб.).
23 апреля	Оферта Группа Джей Эф Си-1 (2 млрд руб.). Оферта Юниаструм Банк-2 (1,5 млрд руб.). Погашение АКИБАНК-1 (0,6 млрд руб.).
24 апреля	Оферта ТОППРОМ-ИНВЕСТ-1 (0,5 млрд руб.). Оферта ХКФ Банк-5 (4 млрд руб.). Оферта Минплита-Финанс-1 (0,5 млрд руб.). Оферта Объединенные кондитеры-Финанс-2 (3 млрд руб.).
27 апреля	Оферта ВТБ-5 (15 млрд руб.). Оферта Связь-Банк-1 (2 млрд руб.). Оферта ГЛОБЭКС-ФИНАНС-1 (4 млрд руб.). Погашение Русский Международный Банк-1 (1 млрд руб.).
28 апреля	Оферта БАНАНА-МАМА-1 (1 млрд руб.). Оферта Жилсоципотека-Финанс-2 (1,5 млрд руб.). Оферта КД авиа-Финансы-1 (1 млрд руб.). Оферта Банк Солидарность-2 (0,95 млрд руб.). Погашение Москва-47 (10 млрд руб.).
29 апреля	Оферта Ханты-Мансийск СтройРесурс-1 (3 млрд руб.). Оферта Жилсоципотека-Финанс-3 (1,5 млрд руб.). Погашение Пробизнесбанк-5 (1 млрд руб.). Погашение Автоприбор-1 (0,5 млрд руб.). Погашение АрнестФинанс-1 (0,6 млрд руб.). Погашение ОФЗ-25060 (41 млрд руб.).
30 апреля	Оферта Уралхимпласт-1 (0,5 млрд руб.). Оферта БЕЛАЗКОМПЛЕКТ ПЛЮС-1 (0,5 млрд руб.). Оферта Межпромбанк-1 (3 млрд руб.). Оферта Банк Союз-3 (2 млрд руб.). Оферта МБРР-3 (3 млрд руб.).
4 мая	Оферта Новые торговые системы-1 (1 млрд руб.). Оферта БАЛТИНВЕСТБАНК-1 (1 млрд руб.).
5 мая	Оферта Желдорипотека-2 (2,5 млрд руб.).
6 мая	Оферта ЮЛК-ФИНАНС-1 (1 млрд руб.). Оферта ПАВА-2 (1 млрд руб.). Оферта НФК-3 (2 млрд руб.).
12 мая	Оферта Таттелеком-4 (1,5 млрд руб.). Погашение НФК-2 (1 млрд руб.). Погашение Сибкадемстрой-1 (0,5 млрд руб.). Погашение НОМОС-БАНК-2009 (150 млн долл.). Погашение УРСА Банк-2009 (351 млн долл.).
13 мая	Погашение Собинбанк-1 (1 млрд руб.). Погашение Русфинанс Банк-3 (4 млрд руб.). Погашение Эко Телеком-2009-В (500 млн долл.). Погашение Группа Разгуляй-БО-3 (0,5 млрд руб.). Погашение ОФЗ-28004 (8,8 млрд руб.).
14 мая	Оферта Финансовая компания НЧ-1 (1 млрд руб.). Оферта (CALL) Банк Русский стандарт-2012-А1 (238 млн евро). Оферта (CALL) Банк Русский стандарт-2012-А2В (71,7 млн евро). Погашение Монетка-Финанс-1 (1 млрд руб.).
15 мая	Оферта ХКФ Банк-2 (3 млрд руб.). Оферта Банк Зенит-3 (3 млрд руб.). Оферта ТехноНИКОЛЬ-Финанс-1 (1,5 млрд руб.). Оферта Газбанк-2010 (100 млн долл.).
18 мая	Оферта ЮГК ТГК-8-1 (3,5 млрд руб.). Оферта МОЭК-1 (6 млрд руб.). Погашение БИНБАНК-2009 (200 млн долл.).
19 мая	Оферта Сэтл Групп-1 (1 млрд руб.). Оферта Татфондбанк-3 (1,5 млрд руб.). Погашение РосЕвроБанк-2009 (80 млн долл.).
20 мая	Оферта Инком-Лада-2010 (40 млн долл.). Погашение Сибирская Аграрная Группа-1 (0,4 млрд руб.). Погашение Сибирьтелеком-7 (2 млрд руб.).
21 мая	Оферта Адамант-Финанс-2 (2 млрд руб.). Погашение АГроСоюз-1 (0,5 млрд руб.).
22 мая	Оферта Рэйл Лизинг Финанс-1 (0,18 млрд руб.). Оферта Корпорация железобетон-1 (1 млрд руб.).

Календарь событий денежного рынка

20 апреля	Уплата трети НДС за I квартал 2009 г.
20 апреля	ЦБ разместит беззалоговые кредиты сроком на три месяца
21 апреля	ЦБ разместит беззалоговые кредиты сроком на пять недель
22 апреля	Банки должны вернуть ЦБ 30 млрд руб.
27 апреля	Уплата половины акцизов и НДС
28 апреля	ЦБ разместит беззалоговые кредиты сроком на пять недель Уплата налога на прибыль
6 мая	Банки должны вернуть ЦБ 25 млрд руб.

Календарь оферт

Дата оферты	Выпуск	Объем выпуска, млн руб.	Цена оферты, %	Ставка предыдущего купона, %	Новая ставка купона, %	Дата следующей оферты / погашения
20.04.09	АЦБК-Инвест-3	1500	100	9,75	17,0	19 октября 2009
	Стройтрансгаз-3	5000	100	11,25	16,0	19 апреля 2010
21.04.09	Уфаойл-ОПТАН-1	1500	100	13,0	13,0	15 апреля 2010
	УРСА Банк-8	6203	100	11,19	15,0	15 апреля 2010
	Банк Ренессанс Капитал-2	3000	100	11,66	22,0	19 октября 2009
	Амурметалл-3	3000	100	12,75	0,1	дефолт
23.04.09	Группа Джей Эф Си-1	2000	100	13,0	20,0	22 октября 2009
	Юниаструм Банк-2	1500	100	14,0	16,0	19 апреля 2010
24.04.09	ТОППРОМ-ИНВЕСТ-1	500	100	16,5	20,0	16 апреля 2010
	ХКФ Банк-5	4000	100	12,5	15,0	26 апреля 2010
	Минплита-Финанс-1	500	100	16,0	16,0	23 октября 2009
	Объединенные кондитеры-Финанс-2	3000	100	10,4	15,0	22 апреля 2011
27.04.09	ВТБ-5	15000	100	8,6	-	-
	Связь-Банк-1	2000	100	8,9	16,0	21 апреля 2011
	ГЛОБЭКС-ФИНАНС-1	4000	100	15,0	15,0	27 апреля 2010
28.04.09	БАНАНА-МАМА-1	1000	100	12,0	12,0	23 октября 2009, дефолт
	Жилсоципотека-Финанс-2	1500	100	13,0	16,0	15 апреля 2010
	КД авиа-Финансы-1	1000	100	18,0	18,0	21 апреля 2010
	Банк Солидарность-2	950	100	14,0	15,0	20 апреля 2010
29.04.09	Ханты-Мансийск СтройРесурс-1	3000	100	18,0	18,0	28 апреля 2010
	Жилсоципотека-Финанс-3	1500	100	13,9	13,9	28 мая 2009
30.04.09	Уралхимпласт-1	500	100	13,5	16,5	21 января 2011
	БЕЛАЗКОМ-ПЛЕКТ ПЛЮС-1	500	100	16,5	16,5	22 октября 2009
	Межпромбанк-1	3000	100	12,65	12,65	30 декабря 2009
	Банк Союз-3	2000	100	10,1	-	-
	МБРР-3	3000	100	10,0	15,0	28 октября 2010
04.05.09	НТС-1	1000	100	15,0	15,0	30 октября 2009
	Балтинвест-банк-1	1000	100	13,5	16,0	4 мая 2010
05.05.09	Желдорипотека-2	2500	100	13,49	18,0	4 мая 2010
	ЮЛК-Финанс-1	1000	100	16,0	10,0	28 апреля 2010
06.05.09	ПАВА-2	1000	100	12,0	-	-
	НФК-3	2000	100	13,0	18,0	5 мая 2010

12.05.09	Таттелеком-4	1500	100	16,0	-	-
	Банк Русский стандарт, 2012-A1	228,3 EURO	100 (CALL)	1mEuribor +1,65%	1mEuribor +1,65%	14 января 2012
14.05.09	Финансовая компания НЧ-1	1000	100	0,1	16,0	11 ноября 2010
	Банк Русский стандарт, 2012-A2B	71,7 EURO	100 (CALL)	1mEuribor+3%	1mEuribor+3%	14 января 2012
15.05.09	ХКФ Банк-2	3000	100	9,25	-	-
	Банк Зенит-3	3000	100	9,9	-	-
	ТехноНИКОЛЬ-Финанс-1	1500	100	15,1	-	-
	Газбанк-2010	100 USD	100	9,75	9,75	17 мая 2010



Рынок рублевых облигаций

Выпуск	Объем, млн	Купон, %	Дата			Месяцев до		Цена	Изм.	Торговый объем, шт (осн.+РПС)	Котировки		Доходность, %			Дюр, лет	Рейтинг F/M/S	Сектор
			купона	оферты	погаш	офрт	погаш				покупка	продажа	офрт	погаш	текущ			
КОРПОРАТИВНЫЕ РУБЛЕВЫЕ ОБЛИГАЦИИ																		
7Контин.02	7 000 R	7.80	18.06.09	23.06.09	14.06.12	2.0	38.5	77.50	1.00	27 867	76.15	77.99	315.01		5.02	0.04	торговля	
АВТОВА3об3	5 000 R	9.60	23.06.09		22.06.10		14.4	93.00		5 706	93.00	97.00		16.98	5.15	0.95	автопром	
АВТОВА3об4	5 000 R	7.80	26.05.09	28.05.09	20.05.14	1.0	62.0										автопром	
АвтомирФ-2	2 000 R	0.10	24.06.09	02.07.09	23.06.10	3.0	14.4										торговля	
АгрикаПП 1	1 000 R	13.50	29.09.09		29.09.09		5.5				4.03	5.97					потреб. тов.	
АгроСоюз	500 R	13.28	21.05.09		21.05.09		1.1				94.58	98.00					с/х	
Агрохолд 1	1 000 R	16.00	24.07.09		24.07.09		3.3	6.04		153	6.36	9.98		71.13			с/х	
АдаманФ2об	2 000 R	16.00	21.05.09	21.05.09	20.05.10	1.0	13.3				90.00	96.00					строительство	
АИЖК 10об	6 000 R	8.05	15.05.09		15.11.18		116.6				66.52	70.84				/A3/BBB	финансы	
АИЖК 11об	10 000 R	8.20	15.06.09		15.09.20		139.0	64.00		400	65.00	73.00		16.58	3.23	4.53	финансы	
АИЖК 2об	1 500 R	11.00	01.08.09		01.02.10		9.7				94.30					/A3/BBB	финансы	
АИЖК 3об	2 250 R	9.40	15.07.09		15.10.10		18.2				92.00					/A3/BBB	финансы	
АИЖК 4об	900 R	8.70	01.05.09		01.02.12		34.0				76.00					/A3/BBB	финансы	
АИЖК 5об	2 200 R	7.35	15.07.09		15.10.12		42.6				80.25	86.70				/A3/BBB	финансы	
АИЖК 6об	2 500 R	7.40	15.07.09		15.07.14		63.8				74.75	79.76				/A3/BBB	финансы	
АИЖК 7об	4 000 R	7.68	15.07.09		15.07.16		88.2	75.98	1.00	44 000	70.01	75.96		14.74	2.52	3.79	финансы	
АИЖК 8об	5 000 R	7.63	15.06.09	15.03.14	15.06.18	60.0	111.5			20 000	65.00	79.99				/A3/BBB	финансы	
АИЖК 9об	5 000 R	7.49	15.05.09		15.02.17		95.4	72.00		6 000	65.01	73.99		16.00	2.54	3.61	финансы	
АК БАРС-03	10 000 R	13.10	28.04.09	05.05.10	25.10.11	13.0	30.7	98.29	0.06	17 225	99.00	100.00	15.19		6.65	0.83	банки	
АК БАРС-04	5 000 R	13.00	21.04.09		15.10.13		54.7									BB/Baa2/	банки	
АЛПИ-Инв-1	1 500 R	18.00	21.08.09		21.08.09		4.2	2.38	0.38	25	2.03	2.39		377.10			торговля	
Алькор-01	1 500 R	9.55	09.06.09		08.12.09		7.8	94.75		100	1.00	95.77		19.35	5.03	0.52	торговля	
Альянс-01	3 000 R	8.92	16.09.09	18.09.09	14.09.11	5.0	29.3	85.50	0.50	1 600	84.00	85.50	57.53		5.20	0.27	сырье	
Амурмет-02	2 000 R	9.15	28.08.09		26.02.10		10.5	26.21	-5.45	77	26.21	29.99		426.19	17.41	0.16	металлургия	
Амурмет-03	3 000 R	9.15	16.10.09	21.04.09	15.04.11	0.0	24.3				26.03	37.00					металлургия	
АптЗвиб об	3 000 R	9.89	30.06.09		30.06.09		2.5	50.00	-0.50	2 471	49.60	50.00			9.86		торговля	
Аркада-03	1 200 R	17.00	01.10.09	09.10.09	31.03.11	6.0	23.8	6.15	-0.35	64	4.80	6.09			137.84		с/х	
АрнестФ-01	600 R	11.00	29.04.09		29.04.09		0.4										производство	
БалтИнвБ-1	1 000 R	13.50	28.04.09	04.05.09	26.04.11	1.0	24.6				99.00	99.30				/B3/	банки	
БАНАНА-М-1	1 000 R	12.00	24.04.09	28.04.09	23.10.09	0.0	6.3										торговля	
БАНАНА-М-2	1 500 R	11.50	13.08.09		12.08.10		16.1	1.30	0.10	7 979	1.06	1.30		441.08			торговля	
БанкМоск-1	10 000 R	9.25	31.07.09	07.08.09	29.07.11	4.0	27.8				96.60					BBB-/Baa1/	банки	
БанкМоск-2	10 000 R	11.75	07.08.09	12.02.10	01.02.13	10.0	46.2				93.00					BBB-/Baa1/	банки	
БанкСОЮЗ02	2 000 R	8.37	05.10.09		05.10.09		5.7									/Caat1/B	банки	
БанкСОЮЗ03	2 000 R	10.10	27.04.09	30.04.09	02.05.11	0.0	24.8									/Caat1/B	банки	
БанкСОЮЗ04	3 000 R	14.90	19.08.09	20.02.10	23.02.11	10.0	22.6									/Caat1/B	банки	
БаренцевФ1	800 R	16.00	06.07.09	09.07.09	04.07.11	3.0	26.9	100.00		1			16.31		3.99	0.20	потреб. Тов	
Бахетле-1	1 000 R	16.00	20.05.09	26.05.09	19.05.10	1.0	13.2				0.01	100.00					торговля	
БашкирэнЗв	1 500 R	8.30	17.06.09		09.03.11		23.0										энергетика	
Белон 01	1 500 R	9.10	03.06.09		03.06.09		1.6	90.48	2.61	2 384	89.60	90.49		131.15	5.01	0.06	металлургия	
Белон 02	2 000 R	9.25	27.08.09	31.08.09	23.02.12	5.0	34.7	72.70	3.01	6 548	70.10	72.70	153.84		6.34	0.15	металлургия	
БелФрегат1	1 000 R	20.00	11.06.09		17.12.09		8.1	58.00		2	50.07	74.00		184.10	8.60	0.22	с/х	
Бразерск 1	500 R	15.00	19.06.09		25.12.09		8.4										услуги	
Вагонмаш 2	1 000 R	15.15	17.06.09	19.06.09	15.12.10	2.0	20.2				86.20	88.99					машиностр.	
ВБД ПП 2об	3 000 R	9.00	17.06.09		15.12.10	20.2	20.2	92.00	0.55	450	88.57	92.00		15.10	4.88	1.33	потреб. тов.	
ВБД ПП 3об	5 000 R	15.00	02.09.09	03.09.10	27.02.13	17.0	47.1				97.71					/Ba3/BB-/	потреб. тов.	
ВИА АИЖК А	9 440 R	8.50	15.06.09		15.03.40		376.3	98.30	0.13	55 998	98.00	98.50		8.86	2.18	10.05	финансы	
Виват-фин1	1 000 R	12.10	21.04.09		20.04.10		12.3									/A3/	торговля	
ВикторияФ2	1 500 R	10.89	18.08.09		16.02.10		10.2	79.10	-6.40	1 030	83.50	84.99		47.72	6.86	0.55	торговля	
ВК-Инвест1	10 000 R	9.05	24.07.09	26.01.10	19.07.13	9.0	51.8	95.00		52 438	94.76	95.00	16.59		4.75	0.65	телеком	
ВлгТлВТ-2	3 000 R	13.00	02.06.09	03.12.09	30.11.10	8.0	19.7				93.01					BB-/BB-	телеком	
ВлгТлВТ-3	2 300 R	8.50	02.06.09		30.11.10		19.7				92.11					BB-/BB-	телеком	
ВлгТлВТ-4	3 000 R	7.99	09.06.09	10.09.09	03.09.13	5.0	53.3	99.30		36 300	98.85	99.50	10.03		2.01	0.36	телеком	
Возрожд 01	3 000 R	8.95	02.09.09		03.03.10		10.7	96.00	2.99	8 920	95.50	96.99		14.40	4.65	0.75	банки	
ВТБ - 5 об	15 000 R	8.60	23.04.09	27.04.09	17.10.13	0.0	54.8									BBB/Baa1/BBB	банки	
ВТБ - 6 об	15 000 R	8.60	15.07.09	17.07.09	06.07.16	3.0	87.9	99.18	-0.01	100 000	99.14	99.18	12.33		2.16	0.22	банки	
ВТБ24 01	6 000 R	9.75	07.10.09	13.10.09	05.10.11	6.0	30.0				96.00	99.35					BBB/Baa1/BBB	
ВТБ24 02	10 000 R	11.60	11.08.09	15.02.10	05.02.13	10.0	46.3										BBB/Baa1/BBB	
ВТБ24 03	6 000 R	8.18	03.06.09	09.06.09	29.05.13	2.0	50.1	99.45	-0.01	26 981	99.39	99.45	11.34		4.10	0.13	банки	
ВТБ24 04	8 000 R	11.85	27.08.09	01.09.10	20.02.14	17.0	59.0										BBB/Baa1/BBB	
ВТБ-ЛизФ01	8 000 R	12.10	14.05.09	16.11.09	06.11.14	7.0	67.6	99.00	-0.10	88 137	98.86	99.20	14.58		3.05	0.45	финансы	
ВТБ-ЛизФ02	10 000 R	8.90	14.07.09	16.07.09	07.07.15	3.0	75.7	99.05	0.04	3 000	99.01	99.10	13.32		2.24	0.22	BBB/BBB	
ГАЗПРОМ А4	5 000 R	8.22	12.08.09		10.02.10		10.0	98.35	0.21	15 000	98.32	98.35		10.61	4.17	0.72	BBB-/Baa1/BBB	
ГАЗПРОМ А6	5 000 R	6.95	06.08.09		06.08.09		3.7	99.49	0.24	250	99.40	99.48		8.81	3.48	0.28	BBB-/Baa1/BBB	
ГАЗПРОМ А7	5 000 R	6.79	30.04.09		29.10.09		6.5	98.04		11	93.00	98.40		10.93	3.45	0.47	BBB-/Baa1/BBB	
ГАЗПРОМ А8	5 000 R	7.00	30.04.09		27.10.11		30.8	95.00	-1.99	100	85.00	95.00		9.47	3.67	2.08	BBB-/Baa1/BBB	
ГАЗПРОМ А9	5 000 R	7.23	19.08.09		12.02.14		58.7				87.00	96.00					BBB-/Baa1/BBB	
ГазпромБ 1	5 000 R	7.10	30.07.09		27.01.11													



Рынок рублевых облигаций

Выпуск	Объем, млн	Купон, %	Дата			Месяцев до		Цена	Изм.	Торговый объем, шт (осн.+РПС)	Котировки		Доходность, %			Дюр, лет	Рейтинг F/M/S	Сектор
			кулона	оферты	погаш	офрт	погаш				покупка	продажа	офрт	погаш	текущ			
КОРПОРАТИВНЫЕ РУБЛЕВЫЕ ОБЛИГАЦИИ (продолжение)																		
ДальСваЗоб	2 000 R	8.85	03.06.09	04.06.10	30.05.12	14.0	38.0				91.06						V+//	телеком
ДальСваЗоб	1 500 R	8.60	03.06.09		03.06.09		1.6	100.00		7	99.75	100.00	8.64	4.29	0.12		V+//	телеком
ДВТГ-Ф 01	1 000 R	14.50	04.08.09		03.08.10		15.8	8.00	-4.97	2 405	7.51	9.99	829.70	90.38	0.10			транспорт
ДВТГ-Ф 02	5 000 R	14.50	23.07.09	29.07.09	18.07.13	3.0	51.8				5.04							транспорт
ДГК-01	5 000 R	10.50	11.09.09	17.12.09	08.03.13	8.0	47.4				80.00	95.00						энергетика
Дев.-Юг 01	1 000 R	18.00	19.05.09		18.05.10		13.2											девелопмент
ДельтаКр-1	5 000 R	7.09	02.06.09		01.12.09		7.6										/Baa1/	банки
ДельтаКр-2	2 000 R	8.50	27.05.09		30.05.10		13.6	90.25		300 000	89.04	90.50	21.67	2.35	0.87	/Baa1/	банки	
ДжейЭфСиг1	2 000 R	13.00	23.04.09	23.04.09	20.10.11	0.0	30.5										/CCC+	торговля
ДиксиФин-1	3 000 R	9.25	17.09.09		17.03.11		23.3	69.00	2.00	769	65.01	69.00	34.70	6.68	1.30			торговля
ДМЦЕНТРоБ1	1 150 R	8.50	05.06.09		26.05.15		74.3				63.01	67.00						торговля
Домоцентр1	1 000 R	20.00	09.07.09		08.07.10		14.9											торговля
ДымКолБПр1	800 R	0.10	01.05.09		30.10.09		6.5											потреб. тов.
ЕБРР 01обл	5 000 R	24.25	13.05.09		12.05.10		13.0	103.10	0.10	2 990	102.85	103.10	22.60	5.86	0.76	AAA/Aaa/AAA	банки	
ЕБРР 02обл	5 000 R	28.50	23.04.09		21.04.11		24.5										AAA/Aaa/AAA	банки
ЕБРР 03обл	7 500 R	21.67	10.06.09		07.09.11		29.1				102.90	103.15					AAA/Aaa/AAA	банки
ЕБРР 05обл	5 000 R	15.70	15.07.09		09.04.14		60.6										AAA/Aaa/AAA	банки
ЕврокомФК2	3 000 R	16.00	11.06.09	16.06.09	10.06.10	2.0	14.0	3.00		40	2.70	7.50	265.93			/Caa2/	финансы	
ЕврокомФК3	3 000 R	16.00	19.06.09		18.06.10		14.2	4.50	1.10	140	2.13	4.60	177.29			/Caa2/	финансы	
ЕврокомФК5	5 000 R	16.00	15.09.09		15.03.11		23.2	8.00	-0.50	204	8.01	8.97	509.33	99.72	0.18	/Caa2/	финансы	
ЕВРОПА-01	1 200 R	11.00	15.10.09		14.10.10		18.2											торговля
ЕЭСК-02	1 000 R	8.74	08.10.09	13.04.10	05.04.12	12.0	36.1											энергетика
Желдорин-1	1 500 R	12.50	02.06.09	11.06.09	30.11.10	2.0	19.7	97.00		42 000	96.90	97.80	34.31					финансы
Желдорин-2	2 500 R	13.49	23.04.09	05.05.09	19.04.12	1.0	36.6											финансы
Желдорин-3	2 000 R	13.00	23.09.09		19.09.12		41.7				99.30	100.00						финансы
Железобет1	1 000 R	14.00	22.05.09	22.05.09	27.05.11	1.0	25.7				70.01	76.90						производство
ЖилосоФ-2	1 500 R	16.00	15.10.09	28.04.09	15.04.10	0.0	12.1					99.90						финансы
ЖК-Финанс1	1 000 R	20.00	18.06.09		24.12.09		8.4	60.50	0.50	100	50.44	69.00	160.72	8.24	0.24			строительство
ЗавРосс01	1 000 R	18.00	16.07.09		22.04.10		12.3	7.00	2.49	7	5.11	7.99		64.11				потреб. тов.
Зенит Зобл	3 000 R	9.90	13.05.09	15.05.09	09.11.11	1.0	31.2	99.89	0.09	16 477	98.70	100.00	10.74				V/Ba3/	банки
Зенит Фобл	3 000 R	16.00	05.10.09		06.04.10		11.8	100.45	0.10	1 125	100.35	100.45	16.06	7.99	0.80			банки
Зенит Фобл	5 000 R	10.00	09.06.09	10.12.09	04.06.13	8.0	50.3	97.60		10 162	97.45	97.80	14.33				V/Ba3/	банки
ИжАвто 02	2 000 R	18.00	11.06.09	26.08.09	09.06.11	4.0	26.1	12.00	-16.00	80	12.00	24.99		74.79				автомобиль
ИКС5Фин 01	9 000 R	7.60	07.07.09	06.07.10	01.07.14	15.0	63.4	89.50	0.01	295 000	89.50	89.64	18.26	4.24	0.98			торговля
ИнкомЛада2	1 400 R		15.05.09		12.02.10		10.0	0.43	0.18	20 732	0.30	0.43						торговля
ИнкомЛада3	2 000 R	11.00	12.06.09	12.06.09	10.06.11	2.0	26.1	0.54	0.13	310	0.36	0.54		507.78				торговля
Инпром 02	1 000 R	13.00	16.07.09		15.07.10		15.1	60.02	-14.98	4	10.00	69.99		74.28	10.80	0.64		металлургия
Инпром 03	1 300 R	13.00	20.05.09	19.11.09	18.05.11	7.0	25.4				60.01	74.99						металлургия
ИнтергаФ-2	3 000 R	10.70	02.06.09	03.12.09	29.11.11	8.0	31.9				90.00	91.50						сервис
Интурист-1	1 000 R	9.00	22.04.09		21.04.10		12.3											сервис
ИРКУТ-03обл	3 250 R	8.74	17.09.09		16.09.10		17.2				88.20	92.00					/Ba2/	машиностр.
ИркЭнерго1	5 000 R	15.50	04.06.09	07.12.09	28.11.13	8.0	56.2										/отозван/В-	энергетика
ИтераФ-1	5 000 R	10.40	26.05.09	01.06.09	20.11.12	2.0	43.8	99.00		200	98.90	99.10	18.00	5.24	0.10			сырье
Камаз-Фин2	1 500 R	11.25	18.09.09		17.09.10		17.3											автомобиль
КамсДол 3	500 R	14.10	04.06.09		04.06.09		1.6	55.00	4.50	52	44.00	57.79		6.32			/В-	строительство
Карус.Ф 01	3 000 R	12.00	17.09.09	17.09.09	12.09.13	5.0	53.6					100.00						торговля
Киров.зд1	1 500 R	74.30	23.09.09		24.03.10		11.4											машиностр.
КИТФинБ-02	1 000 R	13.00	20.09.09		23.03.10		11.3				1.00						/Caa2/CCC+	банки
КМБ-Банк2	3 400 R	15.00	03.06.09	08.06.09	30.11.11	2.0	31.9	99.99		8 000			13.74	7.48	0.12		/отозван/	банки
КмплФин 01	1 000 R	15.50	06.08.09		04.02.10		9.8											торговля
КМПО-Фин01	1 000 R	11.30	15.09.09		16.03.10		11.1				1.00	99.89						машиностр.
Кокс 01	3 000 R	8.95	16.07.09		16.07.09		3.0				95.00	97.80						металлургия
Кокс 02	5 000 R	8.70	17.09.09	22.03.10	15.03.12	11.0	35.4				90.00	94.95						металлургия
КомосГр. 1	2 000 R	15.00	16.07.09	16.07.09	14.07.11	3.0	27.3				68.00	76.97						с/х
КОПЕЙКА 02	4 000 R	16.50	20.05.09		15.02.12		34.5				97.00						/CCC+	торговля
КОПЕЙКА 03	4 000 R	9.80	20.05.09	19.08.09	15.02.12	4.0	34.5	99.25		69 254	99.00	99.25	25.97		2.46	0.26	/CCC+	торговля
КосмосФин1	2 000 R	13.50	18.06.09	02.07.09	16.06.11	3.0	26.3				75.01	100.00						строительство
КрЕврБ-01	3 500 R	10.00	05.08.09		03.02.10		9.7											финансы
КрЕврБ-02	4 000 R	9.00	30.06.09	31.12.09	28.06.11	9.0	26.7										/Ba3/	финансы
Кубаньэн-1	3 000 R	7.85	22.07.09		21.07.10		15.3											энергетика
КуйБазот-2	2 000 R	8.80	04.09.09		04.03.11		22.9				82.01	85.00						химия
Лаверна 01	1 000 R	4.00	08.10.09		08.04.10		11.9											торговля
Ленэнерго2	3 000 R	8.54	31.07.09		27.01.12		33.8	80.10	4.07	1 008	80.10	81.00	18.72	5.32	2.06			энергетика
Ленэнерго3	3 000 R	8.02	22.04.09		18.04.12		36.6											энергетика
ЛОМО 03	1 000 R	18.50	05.09.09		05.09.09		4.7				94.50	100.00						машиностр.
ЛСР 02 обл	5 000 R	13.25	06.08.09	09.02.10	01.08.13	10.0	52.2				60.00	69.98						строительство
ЛСР-Ивн 01	2 000 R	10.70	02.06.09		08.12.09		7.8	70.00	3.01	5	61.00	69.99	93.16	7.62	0.32		V/B3/	строительство
ЛСР-Ивн 02	3 000 R	8.35	16.07.09	16.07.09	14.07.11	3.0	27.3	83.00		685	82.00	85.00	126.95	5.02	0.11		V/B3/	строительство
ЛукойлЗобл	6 000 R	7.25	19.05.09															



Рынок рублевых облигаций

Выпуск	Объем, млн	Купон, %	Дата			Месяцев до		Цена	Изм.	Торговый объем, шт (осн.+РПС)	Котировки		Доходность, %			Дюр, лет	Рейтинг F/M/S	Сектор
			купона	оферты	погаш	офрт	погаш				покупка	продажа	офрт	погаш	текущ			
КОРПОРАТИВНЫЕ РУБЛЕВЫЕ ОБЛИГАЦИИ (продолжение)																		
МГТС-05 об	1 500 R	7.10	26.05.09	27.05.09	25.05.10	1.0	13.4				98.76					/Ba3/BB-	телеком	
МДМ-Банк03	6 000 R	12.00	01.10.09	01.10.09	01.10.09		5.6									BB/Ba1/BB	банки	
МежТромб-1	3 000 R	12.65	28.06.09	30.04.09	03.01.18	0.0	106.1										банки	
Метсерв-Ф1	1 500 R	12.00	27.08.09	05.06.09	23.05.12	2.0	37.7	98.05	0.25	756	98.00	99.80	26.57	6.10	0.10		торговля	
Мечел 2об	5 000 R	8.40	17.06.09	21.06.10	12.06.13	14.0	50.6	89.30	0.95	1 885	89.30	90.40	19.70	4.69	0.93		металлургия	
Мечел ТД-1	3 000 R	5.50	12.06.09		12.06.09		1.9				98.10	98.90					металлургия	
МИА-3об	1 500 R	7.95	28.05.09	06.09.10	24.02.12	17.0	34.8				86.00	96.00				/Ba2/	финансы	
МИА-4об ип	2 000 R	9.00	09.07.09	22.10.09	01.10.15	6.0	78.6									/Ba2/	финансы	
МИА-5об	2 000 R	10.30	23.04.09	23.07.09	17.07.14	3.0	63.9									/Ba2/	финансы	
МИАН-Дев-1	2 000 R	13.00	01.09.09		02.03.10		10.6										девелопмент	
Миг-Ф 02	3 000 R	12.00	08.09.09	11.09.09	06.09.11	5.0	29.1										машиностр.	
Миг-Ф обл.	1 000 R	7.85	03.06.09		03.06.09		1.6	98.25	0.25	1 103	98.00	98.40	23.26	3.98	0.10		машиностр.	
Микоян-2об	2 000 R	11.90	13.08.09	27.08.09	07.02.13	4.0	46.4				92.50						потреб. Тов	
М-ИНДУСТР	1 000 R	12.25	18.08.09		16.08.11		28.4	12.00	-5.50	1 769	11.90	12.00	243.76	50.90	0.41		строительство	
М-Индаустр2	1 500 R	15.00	15.07.09	15.07.09	10.07.13	3.0	51.5	55.00	-2.00	20	48.00	54.00		13.60			строительство	
Миракс 02	3 000 R	10.99	17.09.09		17.09.09		5.1	36.50	-3.50	378	37.07	39.97		15.01		CCC/Ca1/	строительство	
МираторфФ1	2 500 R	14.50	06.08.09	07.08.09	02.08.12	4.0	40.1				80.00	90.00					потреб. Тов	
Митлэнд-01	1 000 R	13.50	19.05.09		16.02.10		10.2				0.66	1.49					потреб. тов.	
МИЭЛЬ-Ф 01	1 500 R	16.50	14.07.09	20.07.09	13.07.10	3.0	15.1				71.00	84.99					девелопмент	
МКБ 02обл	1 000 R	11.50	04.06.09		04.06.09		1.6	99.30	0.10	500	98.12	99.30	17.44	5.77	0.11		B-/B1/	банки
МКБ 03обл	2 000 R	15.00	17.06.09	23.06.09	16.06.10	2.0	14.2										B-/B1/	банки
МКБ 04обл	2 000 R	18.00	15.09.09	22.09.09	15.03.11	5.0	23.2					100.00					B-/B1/	банки
ММ-Фин 01	1 000 R	14.00	01.09.09	02.09.09	26.02.13	5.0	47.0										девелопмент	
ММ-Фин 02	1 500 R	16.50	07.07.09	08.07.09	03.07.12	3.0	39.1				75.00	89.99					девелопмент	
МОИА	1 500 R	9.00	21.06.09		21.12.10		20.4										финансы	
МОИА 02	3 000 R	7.99	06.09.09		07.09.11		29.1										финансы	
МОИА 03	5 000 R	7.75	14.06.09		14.06.14		62.8										финансы	
МОИТК-01	3 000 R	9.00	26.09.09		26.09.09		5.4	56.50	-3.50	595	56.00	56.50	291.67	7.99	0.11	//SD	финансы	
МонеткаФ-1	1 000 R	12.50	14.05.09		14.05.09		0.9										торговля	
МОРЕ-П 01	1 000 R	15.50	04.08.09	10.08.09	03.08.10	4.0	15.8				80.00						девелопмент	
МоскомбБ-2	3 000 R	14.00	18.08.09	16.02.10	15.02.11	10.0	22.3										банки	
МоскомбБ-3	5 000 R	8.70	17.06.09	18.06.09	12.06.13	2.0	50.6				95.00	98.81					банки	
МОСМАРТФ 1	2 000 R	17.00	15.10.09	21.10.09	12.04.12	6.0	36.4				42.01	88.98					торговля	
МособгазФ2	3 000 R	9.25	25.06.09		24.06.12		38.8	57.00	5.00	118	56.00	57.50	45.29	8.14	1.23		сервис	
Мособлгаз1	2 500 R	12.00	16.05.09		17.05.11		25.3				40.00	70.00					услуги	
Мособлтр-2	4 000 R	21.00	24.09.09		26.03.11		23.6	46.00	3.90	91	45.00	48.00	95.31	22.76	0.78	//SD	финансы	
МосТрАвтФ1	7 500 R	12.80	23.06.09	24.12.09	18.12.12	8.0	44.7				60.00	70.00				//CC	транспорт	
Мосэнерго1	5 000 R	7.54	15.09.09	15.09.09	13.09.11	5.0	29.3	99.08		5 452	99.00	99.08	10.08	3.80	0.38	//BB-	энергетика	
Мосэнерго2	5 000 R	7.65	27.08.09	01.03.12	18.02.16	35.0	83.3	82.01	-0.49	2 112	82.01	82.99	16.21	4.65	2.22	//BB-	энергетика	
МОЭСК-01	6 000 R	8.05	08.09.09		06.09.11		29.1				40.00	98.00					энергетика	
МРСК Ур.01	1 000 R	8.15	26.05.09	26.05.10	22.05.12	13.0	37.7				98.01	98.90					энергетика	
МТС 01	10 000 R	14.01	23.04.09	23.04.10	17.10.13	12.0	54.8				99.90	100.20					телеком	
МТС 02	10 000 R	14.01	28.04.09	27.04.10	20.10.15	12.0	79.2				99.90	100.20					телеком	
МТС 03	4 000 R	8.70	23.06.09	22.06.10	12.06.18	14.0	111.4	93.50		5 000	93.50	97.00	15.42	4.64	0.97	BB+/Ba2/BB	телеком	
НастюшаЗК1	1 000 R	14.50	19.06.09		18.12.09		8.2										s/x	
НИКОСХИМ 2	1 500 R	11.25	14.05.09		20.08.09		4.2	34.00	5.50	9 244	32.00	34.00		8.25			s/x	
НИТОЛ 02	2 200 R	11.75	16.06.09		15.12.09		8.1				85.00	94.00					химия	
НКНХ-04 об	1 500 R	10.00	28.09.09		26.03.12		35.8										химия	
НОМОС 7в	3 000 R	9.25	16.06.09		16.06.09		2.0	99.45	-0.05	19 066	99.30	99.44	12.93	4.64	0.15	B/B1/	банки	
НОМОС 8в	3 000 R	15.00	19.08.09	22.02.10	16.02.11	10.0	22.3				100.00						B+/Ba3/	
НОМОС 9в	5 000 R	9.75	19.06.09	24.06.09	14.06.13	2.0	50.6	99.30	-0.02	300 000	99.25	99.35	13.18	4.90	0.16	B+/Ba3/	банки	
НТС-01	1 000 R	15.00	28.04.09	04.05.09	26.04.11	1.0	24.6	80.00		68	60.01	80.00		9.35			торговля	
НутриНево1об	1 200 R	11.00	09.06.09		09.06.09		1.8	27.00		20	25.10	26.00		10.16			//отозван	
НФК-3	2 000 R	13.00	28.04.09	28.04.09	03.05.11	0.0	24.9				99.00	100.00					/B2/B-	
ОбКондФ-01	3 000 R	7.70	20.05.09	19.05.10	16.05.12	13.0	37.5				61.00						потреб. тов.	
ОбКондФ-02	3 000 R	10.40	22.04.09	24.04.09	17.04.13	0.0	48.7										потреб. тов.	
ОГК-2 01об	5 000 R	7.70	02.07.09		05.07.10		14.8	90.95	0.35	70	89.51	90.98	16.81	4.22	0.99		энергетика	
ОГК-3 об	3 000 R	8.20	12.06.09	19.06.09	09.12.11	2.0	32.2										энергетика	
ОГК-5 об-1	5 000 R	7.50	01.10.09	05.10.09	29.09.11	6.0	29.8	98.50	0.09	1 500	98.35	98.50	10.97	3.80	0.42	/Ba3/	энергетика	
ОГК-6 01об	5 000 R	7.55	23.04.09	29.04.10	19.04.12	13.0	36.6										энергетика	
ОГО-агро-3	1 500 R	15.00	03.07.09	03.07.09	09.07.10	3.0	14.9	20.00		1	19.50	20.00		37.40			s/x	
ОМЗ - 6 об	1 600 R	10.25	05.06.09	11.12.09	31.05.13	8.0	50.2				93.00	96.00					//CCC+	
ОМЗ-5 об	1 500 R	8.80	01.09.09	03.09.09	30.08.11	5.0	28.8	91.11	-0.02	8 597	91.50	91.75	38.59	4.82	0.28	//CCC+	машиностр.	
ПАВА 02 об	1 000 R	12.50	04.05.09	06.05.09	21.10.11	1.0	30.6	65.02	-4.98	550	66.00	79.68		4.74			s/x	
Парнас-М 2	1 000 R	10.80	21.05.09	19.11.09	17.11.11	7.0	31.5										потреб. тов.	
Патэррон 1	2 000 R	12.50	18.06.09		17.12.09		8.1										торговля	
Первобанк1	1 500 R	12.75	27.06.09	06.07.09	29.06.11	3.0	26.8				98.00	99.50					банки	
Петрокомб2	3 000 R	8.50	31.08.09		31.08.09		4.5	97.85	0.05	52 535	97.76	97.95	15.08	4.36	0.32	/Ba3/B+	банки	
ПИВДОМ 01	1 000 R	16.00	23.04.09	06.11.09	22.04.10	7.0	12.3					100.00					торговля	
ПМЗ 01	1 200 R	12.00	21.04.09															



Рынок рублевых облигаций

Выпуск	Объем, млн	Купон, %	Дата			Месяцев до		Цена	Изм.	Торговый объем, шт (осн.+РПС)	Котировки		Доходность, %			Дюр, лет	Рейтинг F/M/S	Сектор		
			купона	оферты	погаш	офрт	погаш				покупка	продажа	офрт	погаш	текущ					
КОРПОРАТИВНЫЕ РУБЛЕВЫЕ ОБЛИГАЦИИ (продолжение)																				
Разг.БО-05	500 R		26.11.37		01.10.09		5.6										c/x			
Разг.БО-06	500 R		26.11.37		08.10.09		5.8										c/x			
Разг.БО-07	2 000 R		26.11.37		24.12.09		8.4										c/x			
Разг.БО-11	1 000 R		26.11.37		19.11.09		7.2										c/x			
РазгуляйФ2	2 000 R	17.00	29.09.09	15.04.10	27.09.11	12.0	29.8	47.00		142	47.00	64.99	158.79		18.04	0.36	c/x			
РазгуляйФ3	3 000 R	17.00	18.09.09		16.03.12		35.5	47.00	-11.75	611	45.00	49.00		63.43	18.04	1.29	c/x			
РазгуляйФ4	3 000 R	11.70	27.05.09	27.05.09	22.05.13	1.0	49.9	50.00	-4.81	410	50.00	53.95			11.67		c/x			
РазгуляйФ5	2 000 R	14.50	29.04.09	30.10.09	23.10.13	7.0	55.0										c/x			
Райффайзен-4	10 000 R	13.50	09.06.09	08.12.11	03.12.13	32.0	56.4	100.00		6 750	87.00		13.91		6.73	1.94	BBB+/Baa1/BBB //SD	банки телеком		
РБК ИС БО5	1 500 R	10.99	09.07.09		09.07.09		2.8	19.00	1.01	1 020	18.30	19.00			57.68					
РВКФинанс1	1 750 R	12.00	23.07.09	30.07.09	21.07.11	3.0	27.5	96.13	-0.37	10 660	95.61		27.48		6.22	0.22		услуги		
РенКап-1	2 000 R	72.30	01.09.09		02.03.10		10.6				86.70	89.00						ССС/В1/В-ССС/В1/В-	банки	
РенКап-2	3 000 R	22.00	12.10.09	21.04.09	04.04.12	0.0	36.1				90.02	101.00							банки	
РенКап-3	4 000 R	13.75	16.06.09	23.06.09	06.06.12	2.0	38.2	95.10	-0.10	2 594	94.78	95.10	46.30		7.17	0.12		ССС/В1/В-	банки	
РЕСТОРАНСЗ	1 000 R	12.00	29.05.09	04.06.09	26.11.10	2.0	19.6	92.00	7.00	5	85.01	91.99	103.35		6.50	0.06			услуги	
РЖД-03обл	4 000 R	8.33	03.06.09		02.12.09		7.6	99.05	-0.10	9 000	98.95	99.05		10.14	4.19	0.55		BBB/Baa1/BBB	транспорт	
РЖД-06обл	10 000 R	7.35	13.05.09		10.11.10		19.1				91.00	93.50						BBB/Baa1/BBB	транспорт	
РЖД-07обл	5 000 R	7.55	13.05.09		07.11.12		43.3			65 008	77.26	99.99						BBB/Baa1/BBB	транспорт	
РЖД-08обл	20 000 R	8.50	08.07.09		06.07.11		27.0			490 000	88.90	90.79						BBB/Baa1/BBB	транспорт	
РЖД-09обл	15 000 R	13.50	20.05.09	21.05.10	13.11.13	13.0	55.7	100.25		80 501	100.27	100.31	13.59		6.72	0.88		BBB/Baa1/BBB	транспорт	
РЖД-10обл	15 000 R	15.00	10.09.09		06.03.14		59.5				100.25							BBB/Baa1/BBB	транспорт	
РЖД-11обл	15 000 R	13.50	27.05.09	28.05.10	18.11.15	14.0	80.2	100.15	-0.05	42 000	100.10	100.15	13.69		6.72	0.90		BBB/Baa1/BBB	транспорт	
РЖД-13обл	15 000 R	15.00	10.09.09		06.03.14		59.5	100.30		370 000	100.27	100.30		15.46	7.46	3.11		BBB/Baa1/BBB	транспорт	
РЖД-14обл	15 000 R	15.00	13.10.09		07.04.15		72.7	100.30		5 000	100.05	100.30		15.48	7.46	3.59		BBB/Baa1/BBB	транспорт	
РМК-ФИН 01	3 000 R	8.75	06.10.09		06.04.10		11.8	69.99	-0.01		65.02	69.99		58.61	6.23	0.60			металлургия	
РоссельхБ 2	7 000 R	7.85	20.05.09		16.02.11		22.3	90.00		140 001	87.51	91.60		14.89	2.17	1.48		BBB/Baa1/BBB/Baa1/BBB	банки	
РоссельхБ 3	10 000 R	7.34	20.08.09	22.02.10	09.02.17	10.0	95.2	96.10	0.06	70 000	95.95	96.14	12.55		3.81	0.74			банки	
РоссельхБ 4	10 000 R	9.75	07.10.09	09.10.09	27.09.17	6.0	102.8				94.50							BBB/Baa1/BBB/Baa1/BBB	банки	
РоссельхБ 5	10 000 R	13.50	09.06.09	08.12.11	27.11.18	32.0	117.0											BBB/Baa1/BBB/Baa1/BBB	банки	
РоссельхБ 7	5 000 R	8.30	16.06.09	16.06.09	05.06.18	2.0	111.2											BBB/Baa1/BBB/Baa1/BBB	банки	
РосТ-Лайн1	1 000 R	14.50	09.07.09		08.07.10		14.9				40.00	55.99							торговля	
РТК-ЛИЗ 5с	2 250 R	8.35	13.08.09		12.08.10		16.1												финансы	
РубПлсPer1	1 000 R	20.00	02.06.09		01.06.10		13.7												торговля	
РусМасла-2	1 000 R	15.00	01.10.09	08.04.10	29.03.12	12.0	35.9	19.70	10.70	2 540	6.53	19.90	557.90		37.96	0.14			потреб. тов.	
РусМоре об	2 000 R	12.70	18.06.09	22.06.09	14.06.12	2.0	38.5	82.13		4 781	82.01	87.99	230.63		3.86	0.06			потреб. тов.	
РусНефть1	7 000 R	12.00	12.06.09	17.12.09	10.12.10	8.0	20.1				69.01	95.00							сырье	
РусСтанд-5	5 000 R	13.00	10.09.09	17.09.09	09.09.10	5.0	17.0	96.50		10	96.50	98.00	22.62		6.72	0.34		BB-/Ba2/B+	банки	
РусСтанд-6	6 000 R	15.00	12.08.09	17.02.10	09.02.11	10.0	22.1				90.06	95.00						BB-/Ba2/B+	банки	
РусСтанд-7	5 000 R	15.00	22.09.09	01.04.10	20.09.11	12.0	29.5					100.00						BB-/Ba2/B+	банки	
РусСтанд-8	5 000 R	15.00	16.10.09	23.10.09	13.04.12	6.0	36.4				55.00							BB-/Ba2/B+	банки	
РусТекс 3	1 200 R	14.50	21.04.09		20.10.09		6.2												производство	
Русфинанс3	4 000 R	7.55	13.05.09		13.05.09		0.9	99.54	0.05	982	99.51	99.54	14.53		3.78	0.06		/Baa2/BB+/Baa2/BB+	банки	
Русфинанс4	4 000 R	7.74	14.08.09		12.02.10		10.0				92.40	94.20						/B2/	банки	
РусьБанк-2	2 000 R	12.50	23.08.09	25.08.09	22.02.10	4.0	10.4	98.68		82	97.24	99.00	16.77		6.35	0.30			банки	
Рыбкэб-1	1 000 R	19.00	02.06.09	04.06.09	28.02.12	2.0	34.9												производство	
САМОХВАЛ-1	1 500 R	14.50	22.04.09		21.10.09		6.2												торговля	
СанитБрю2	4 000 R	8.00	13.08.09		13.08.09		3.9	96.99	0.49	40 027	96.02	96.99	18.66		4.11	0.27			потреб. тов.	
САНОС-02об	3 000 R	10.00	12.05.09		10.11.09		6.9	97.04	-0.16	207	97.04	97.40	16.22		5.14	0.47			химия	
СатурнНПО2	2 000 R	16.50	20.09.09	21.03.10	20.09.11	11.0	29.5				50.01	98.00							машиностр.	
СатурнПО3	3 500 R	16.25	07.06.09	09.12.09	06.06.14	8.0	62.5				45.92	94.98							машиностр.	
СахарКо 01	2 000 R	14.00	12.05.09		10.11.09		6.9				3.00	42.00							c/x	
Сахатрнфр1	1 500 R	12.50	03.06.09		02.12.09		7.6												услуги	
СБ-Финанс1	1 500 R	13.25	22.06.09	26.06.09	18.06.12	2.0	38.6				93.00								потреб. тов.	
СвобСокол3	1 200 R	21.00	26.05.09	02.06.09	24.05.11	2.0	25.6				3.33	95.95							производство	
СвязьБанк1	2 000 R	8.90	23.04.09	27.04.09	21.04.11	0.0	24.5												/Caa2/	
СевКаб 03	1 500 R	20.00	30.06.09	01.10.09	27.03.12	6.0	35.8			5 511	80.01								производство	
СевКаб 04	2 000 R	13.75	26.05.09	28.05.09	21.05.13	1.0	49.8	44.00	-0.30	1 081	41.18	44.00			7.79				производство	
СевСтАвто	1 500 R	8.00	23.07.09		21.01.10		9.3	83.00	3.00	4	79.00	83.00		38.21	4.81	0.54			автопром	
СевСтАвто2	3 000 R	7.70	22.07.09	26.07.10	17.07.13	16.0	51.7	62.40	-0.60	325	60.00	63.00	57.78		6.15	0.76			автопром	
СЗЛК-Фин-1	1 000 R	11.50	01.09.09		02.03.10		10.6												производство	
СЗТелек3об	3 000 R	8.60	28.05.09		24.02.11		22.6				76.00								BB-/BB-/BB-/BB-	телеком
СЗТелек4об	2 000 R	8.10	11.06.09		08.12.11		32.2													телеком
СЗТелек5об	2 000 R	15.00	26.05.09	01.06.10	21.05.13	14.0	49.8				99.76	100.00							телеком	
Сибирь-01	2 300 R	18.00	21.07.09	21.07.09	17.07.12	3.0	39.6	50.00	-1.00	65	50.00	53.98			17.95				транспорт	
СибТлк-6об	2 000 R	9.75	17.09.09		16.09.10		17.2				93.50	99.99							V+//	



Рынок рублевых облигаций

Выпуск	Объем, млн	Купон, %	Дата			Месяцев до		Цена	Изм.	Торговый объем, шт (осн.+РПС)	Котировки		Доходность, %			Дюр, лет	Рейтинг F/M/S	Сектор
			купона	оферты	погаш	офрт	погаш				покупка	продажа	офрт	погаш	текущ			
КОРПОРАТИВНЫЕ РУБЛЕВЫЕ ОБЛИГАЦИИ (продолжение)																		
СпортМ-Ф-1	3 000 R	17.00	22.05.09	23.05.09	21.05.10	1.0	13.3										торговля	
СтИндустр1	1 000 R	14.50	09.07.09	10.07.09	07.07.11	3.0	27.0	19.90	10.00	302	4.07	19.80					строительство	
СтрТргГаз02	5 000 R	8.49	17.07.09		13.07.12		39.4				65.13	72.00					строительство	
СтрТргГаз03	5 000 R	16.00	15.10.09	20.04.09	11.04.13	0.0	48.5				90.00	98.50					строительство	
СУ-155 Зоб	3 000 R	16.00	19.08.09	17.02.10	15.02.12	10.0	34.5	88.00		10	89.00	95.00	36.16	9.07	0.59		строительство	
СудострБ-1	1 500 R	9.85	02.07.09		02.07.09		2.5	98.70		6 577	97.14	98.95		16.87	4.98	0.18	/B3/	
СудострБ-2	1 000 R	12.00	12.06.09	17.06.09	11.06.10	2.0	14.0				96.00	99.00					/B3/	
СатлГрупп1	1 000 R	11.70	19.05.09	19.05.09	15.05.12	1.0	37.5	72.99	3.95	5 788	72.99	74.91		7.99			строительство	
Таттелеком 4	1 500 R	16.00	07.05.09		01.11.12		43.1					99.95					телеком	
ТатфондБЗ	1 500 R	11.75	19.05.09		19.05.09		1.1	99.70	-0.15	51	99.70	99.85		15.99	2.94	0.08	/B2/	
ТВЗ 03	1 000 R	10.00	19.06.09	30.06.09	18.06.10	2.0	14.2	92.00	-1.01	420	92.71	96.49	62.08	5.42	0.12		машиностр.	
ТГК-1 01	4 000 R	7.75	15.09.09	18.03.10	11.03.14	11.0	59.6	92.50	0.50	3 181	92.50	100.00	17.55	4.18	0.76		энергетика	
ТГК-10 об1	3 000 R	7.60	18.06.09	22.06.09	17.06.10	2.0	14.2	98.81	-0.14	150	98.90	99.04	14.35	3.84	0.16		энергетика	
ТГК-10 об2	5 000 R	9.75	12.08.09	14.08.09	06.02.13	4.0	46.4				95.25	99.00					энергетика	
ТГК-4 об.1	5 000 R	7.60	04.06.09	10.06.09	31.05.12	2.0	38.0	99.00	0.30	10 000	98.96	99.10	14.12	3.83	0.13		энергетика	
ТГК-БИНв-1	2 000 R	12.00	26.05.09	26.02.10	21.02.12	10.0	34.7										энергетика	
ТГК-8 01	3 500 R	8.80	14.05.09	18.05.09	10.05.12	1.0	37.3				98.51	99.75					энергетика	
Терна-Ф 02	1 500 R	12.00	08.05.09	17.11.09	04.11.11	7.0	31.0										производство	
ТехИнвст-1	2 000 R	12.50	28.05.09	02.06.09	26.05.11	2.0	25.6										торговля	
ТехНикольФ	3 000 R	9.70	10.09.09	17.09.09	07.03.12	5.0	35.2				70.18	77.47					производство	
ТМК-03 обл	5 000 R	9.60	18.08.09	16.02.10	15.02.11	10.0	22.3				95.50	97.00					/Ba3/B+	
ТНИКОЛЬ-Ф1	1 500 R	15.10	13.05.09	15.05.09	11.11.09	1.0	6.9										производство	
ТОАИЛ-Фин01	2 000 R	16.00	11.06.09	15.06.09	10.12.09	2.0	7.9										услуги	
Толкнига-2	1 500 R	20.00	11.06.09	11.06.09	09.12.10	2.0	20.0				77.00	90.00					торговля	
ТрансКонт1	3 000 R	16.50	01.09.09	12.03.10	26.02.13	11.0	47.0	100.27		2 134	100.35	101.75	16.24	8.20	0.74	BB+/Ba2/	транспорт	
ТрансКред1	3 000 R	7.29	16.06.09		15.06.10		14.1	92.50		50 000	92.50	93.00		15.04	3.93	0.96	/Ba1/BB	
ТрансКред2	3 000 R	7.28	16.06.09	25.06.09	12.06.12	2.0	38.4	99.00		60 000	99.00	99.15	12.06	3.67	0.17	/Ba1/BB		
ТрансКред3	5 000 R	9.99	09.07.09	19.01.10	07.07.11	9.0	27.0	97.00	-0.10	118 664	97.00	97.20	14.29	5.14	0.64		/Ba1/BB	
Трансмаш-2	3 000 R	17.00	13.08.09	17.02.10	10.02.11	10.0	22.1				97.25	97.80					машиностр.	
ТТС 01	1 000 R	16.00	12.05.09	09.02.10	17.08.10	10.0	16.2										торговля	
Тюменэнрг2	2 700 R	7.70	01.10.09	02.04.10	29.03.12	12.0	35.9				92.00	93.40					энергетика	
УГМК-УЭМ01	3 000 R	8.25	01.09.09	09.03.10	28.02.12	11.0	34.9										металлургия	
УМПО 2	4 000 R	12.25	18.06.09		17.12.09		8.1	76.00		455	71.00	76.60	69.92	8.04	0.37		машиностр.	
УралВагЗФ2	3 000 R	18.00	30.09.09	04.04.10	05.10.10	12.0	17.9				95.20						машиностр.	
УралЛЦ-01	1 000 R	10.00	22.04.09		28.10.09		6.5										финансы	
УралсибЛК1	2 700 R	11.60	24.06.09	24.06.09	29.12.10	2.0	20.7	98.20	0.15	26 915	98.01	98.40	22.73	5.89	0.15	V+//	финансы	
УралсибЛК2	5 000 R	12.99	23.07.09	21.01.10	21.07.11	9.0	27.5	90.10	0.31	54 421	90.00	90.24	30.08	7.19	0.56	V+//	финансы	
УралсибЛК3	1 500 R	17.50	27.08.09	01.09.10	23.02.12	17.0	34.7				100.00	101.00					V+//	
УралсибЛК4	2 000 R	17.50	23.07.09	27.01.10	19.01.12	10.0	33.6				100.00	101.00					V+//	
УралсибЛК5	3 000 R	17.50	23.07.09	27.01.10	19.01.12	10.0	33.6				100.00	101.00					V+//	
УРСАБанк 3	3 000 R	9.60	04.06.09		04.06.09		1.6	99.40	0.05	32 205	99.45	99.55		14.62	4.82	0.12	V+//Ba3/	
УРСАБанк 5	3 000 R	10.05	21.04.09		18.10.11		30.5										V+//Ba3/	
УРСАБанк 7	5 000 R	8.40	23.07.09	26.01.10	19.07.12	9.0	39.6	94.65	-0.05	5 432	94.65	95.00	16.40	4.42	0.65		V+//Ba3/	
УРСАБанк 8	10 000 R	15.00	15.10.09	21.04.09	09.04.15	0.0	72.8	99.90		170 000	91.43	101.43	5.53	7.49	0.01		V+//Ba3/	
УрСИ сер06	2 000 R	13.00	21.05.09	23.11.09	17.11.11	7.0	31.5			1710 000							V+//BB-	
УрСИ сер07	3 000 R	16.00	15.09.09	18.03.10	13.03.12	11.0	35.4	100.00		1920 000	100.00	100.00	16.49	7.98	0.76		V+//BB-	
УрСИ сер08	2 000 R	9.60	07.10.09	12.04.10	03.04.13	12.0	48.2				92.01						V+//BB-	
УфаойлОП-1	1 500 R	13.00	15.10.09	21.04.09	15.04.10	0.0	12.1										торговля	
ФСК ЭЭС-02	7 000 R	8.25	23.06.09		22.06.10		14.4	95.10	0.10	1	94.10	95.50		13.24	4.33	0.99	/Baa2/BBB	
ФСК ЭЭС-04	6 000 R	7.30	08.10.09		06.10.11		30.1			85 000	83.00	87.00					/Baa2/BBB	
ФСК ЭЭС-05	5 000 R	7.20	02.06.09		01.12.09		7.6	98.00	-0.18	25 000	98.00	98.24		10.84	3.66	0.55	/Baa2/BBB	
ХКФ Банк-2	3 000 R	9.25	12.05.09	15.05.09	11.05.10	1.0	13.0				99.40	99.75					/Ba3/B+	
ХКФ Банк-3	3 000 R	15.00	18.06.09	18.03.10	16.09.10	11.0	17.2				99.05	99.55					/Ba3/B+	
ХКФ Банк-4	3 000 R	13.00	15.07.09	14.10.09	12.10.11	6.0	30.3				98.25	99.24					/Ba3/B+	
ХКФ Банк-5	4 000 R	12.50	22.04.09	24.04.09	17.04.13	0.0	48.7										/Ba3/B+	
Х-МСтройР1	3 000 R	18.00	14.10.09	29.04.09	13.10.10	0.0	18.1				90.00						строительство	
Х-МСтройР2	2 000 R	14.00	14.07.09	26.01.10	12.07.11	9.0	27.2										строительство	
ХолидФин1	1 500 R	13.00	01.10.09		01.04.10		11.6										торговля	
Центр-инв1	1 500 R	16.00	12.05.09	10.06.09	11.11.09	2.0	6.9	99.25	0.13	20	99.01	99.25	5.75	8.08	0.13		/B1/	
ЦентрТел-4	5 623 R	13.80	21.08.09		21.08.09		4.2	100.00		310	99.75	100.04		14.12	6.92	0.30		V//B+
ЦентрТел-5	3 000 R	9.30	01.09.09		30.08.11		9.8				86.03	91.00					V//B+	
ЦУН 02 обл	1 000 R	11.75	22.07.09		20.01.10		28.3					99.00					//B	
Черкизово1	2 000 R	8.85	02.06.09	05.06.09	31.05.11	2.0	25.8	88.50	1.51	208 186	88.01	88.90	161.60	4.99	0.05		потреб. тов.	
ЧТПЗ 01об	3 000 R	9.50	17.06.09		16.06.10		14.2	91.00		6 770	89.14	91.00		19.24	5.20	0.92	/B1/	
ЧТПЗ 03об	8 000 R	10.00	28.04.09	27.10.09	21.04.15	6.0	73.2	87.20		1	88.42	90.00	37.74	5.72	0.36		/B1/	
ШансКап1	1 000 R	16.00	24.06.09	02.07.09	22.06.11	3.0	26.5				0.02	45.00					торговля	
ЭйрЮнион01	1 500 R	11.00	12.05.09		10.11.09		6.9										транспорт	
ЭйрЮнРРД01	2 000 R	14.00	18.06.09	25.06.09														



Рынок рублевых облигаций

Выпуск	Объем, млн	Купон, %	Дата			Месяцев до		Цена	Изм.	Торговый объем, шт (осн.+РПС)	Котировки		Доходность, %			Дюр, лет	Рейтинг F/M/S	Сектор
			купона	оферты	погаш	офрт	погаш				покупка	продажа	офрт	погаш	текущ			
ГОСУДАРСТВЕННЫЕ И МУНИЦИПАЛЬНЫЕ ОБЛИГАЦИИ																		
Башкорт50б	1 000 R	8.02	06.05.09		04.11.09						98.50	98.90				/Ba1/BB+	муниципальный	
Башкорт6б	1 500 R	8.02	02.06.09		30.11.10						85.10					/Ba1/BB+	муниципальный	
ВолгогрОб1	700 R	10.00	18.06.09		17.06.10											BB/BB-	муниципальный	
ВолгогрОб2	1 000 R	8.15	19.05.09		15.05.12						87.00	92.00				BB/BB-	муниципальный	
ВоронежОб2	500 R	12.00	18.06.09		18.06.09						98.95	99.94						
ВоронежОб3	500 R	10.25	29.06.09		27.06.11		86.00		10		85.12	86.00	19.54	5.94	1.54		муниципальный	
ИвОбл34-1	1 000 R	9.00	12.05.09		09.11.10						88.51	92.28					муниципальный	
ИркОбл31-1	1 500 R	8.00	18.06.09		17.12.09						96.50	97.70				/B+	муниципальный	
ИркОбл31-3	3 000 R	7.25	22.07.09		24.11.10						87.00					/B+	муниципальный	
ИркОбл31-4	1 200 R	7.50	20.05.09		26.05.10						94.00	95.50				/B+	муниципальный	
ИркОбл31-5	2 200 R	8.20	24.06.09		26.10.11						84.00	91.96				/B+	муниципальный	
ИркОбл31-6	3 800 R	9.20	15.08.09		22.11.12						85.00					/B+	муниципальный	
КалужОбл-2	1 300 R	8.50	01.06.09		29.08.11						80.01	86.78				BB-/	муниципальный	
КалужОбл-3	1 000 R	9.15	19.05.09		29.11.12						70.00	79.99				BB-/	муниципальный	
КалужОбл-4	1 500 R	10.31	01.07.09		26.06.13						85.00					BB-/	муниципальный	
КОМИ 6в об	700 R	11.50	14.10.09		14.10.10						90.00	100.00				BB/Ba2/	муниципальный	
КОМИ 7а об	1 000 R	9.00	23.05.09		22.11.13		83.00			1 536	67.02	83.99	14.55	5.38	2.89	BB/Ba2/	муниципальный	
КОМИ 8а об	1 000 R	8.00	04.09.09		03.12.15						58.01	77.99				BB/Ba2/	муниципальный	
КраснодКр2	1 500 R	7.90	19.06.09	19.06.09	14.12.12	2.0	98.75		37		98.75		15.90	3.99	0.15	BB/BB	муниципальный	
ЛенОбл-20б	800 R	14.01	10.06.09		08.12.10						98.00	99.99				BB/BB	муниципальный	
ЛенОбл-30б	1 300 R	12.25	12.06.09		05.12.14						85.01	88.00				BB/BB	муниципальный	
ЛипецкОбл5	500 R	7.10	16.07.09		15.07.10						80.00					BB/	муниципальный	
МГор38-об	5 000 R	10.00	26.06.09		26.12.10					151 000	96.30	98.70				BBB/Baa1/BBB	муниципальный	
МГор39-об	4 800 R	8.00	21.07.09		21.07.14						75.00	84.00				BBB/Baa1/BBB	муниципальный	
МГор41-об	5 000 R	8.00	30.07.09		30.07.10						94.50					BBB/Baa1/BBB	муниципальный	
МГор44-об	5 000 R	8.00	24.06.09		24.06.15					260 895	69.01	74.60				BBB/Baa1/BBB	муниципальный	
МГор45-об	15 000 R	8.00	27.06.09		27.06.12						80.76	80.78	16.51	4.94	2.37	BBB/Baa1/BBB	муниципальный	
МГор47-об	5 000 R	8.00	28.04.09		28.04.09		99.90	0.18		24 087	99.90	100.02	11.76	1.98	0.03	BBB/Baa1/BBB	муниципальный	
МГор49-об	25 000 R	8.00	14.06.09		14.06.17		80.78	-0.01		80 000	61.40	64.00	16.19	6.28	4.63	BBB/Baa1/BBB	муниципальный	
МГор50-об	15 000 R	8.00	18.06.09		18.12.11		63.50	-0.50		362 951	83.81	83.95	16.16	4.75	2.04	BBB/Baa1/BBB	муниципальный	
МГор58-об	15 000 R	10.00	01.06.09		01.06.11		83.95	0.14		111 675	90.72	90.74	16.06	2.78	1.64	BBB/Baa1/BBB	муниципальный	
МГор59-об	15 000 R	10.00	15.06.09		15.03.10		90.74	0.07		257 000	97.17	97.20	13.99	2.59	0.77	BBB/Baa1/BBB	муниципальный	
Мос.обл.4в	9 600 R	11.00	21.04.09		21.04.09		97.20	0.13			97.17	97.20	13.99	2.59	0.77	BBB/Baa1/BBB	муниципальный	
Мос.обл.5в	12 000 R	10.00	29.09.09		30.03.10		93.82	0.04		2 027	93.82	94.23	18.06	5.31	0.78	/B3/отозван	муниципальный	
Мос.обл.6в	12 000 R	9.00	21.04.09		19.04.11											/B3/отозван	муниципальный	
Мос.обл.7в	16 000 R	8.00	22.04.09		16.04.14											/B3/отозван	муниципальный	
Мос.обл.8в	10 000 R	9.00	16.06.09		11.06.13		81.40	1.40		23 085	81.25	81.99	19.06	5.51	1.87	/B3/отозван	муниципальный	
Мос.обл.9в	33 000 R	18.10	30.05.09		15.03.12		100.00			10	99.85	100.00	18.85	8.43	1.46	/B3/отозван	муниципальный	
НижегорОбл3	2 000 R	8.20	23.04.09		20.10.11											BB/Ba2/	муниципальный	
НижегорОбл4	2 700 R	8.50	30.05.09		17.11.12						87.00	99.00				BB/Ba2/	муниципальный	
Новсиб 3об	1 000 R	12.00	14.07.09		14.07.09						99.20	99.90				/BB-	муниципальный	
НовсибО-14	2 000 R	8.14	26.06.09		24.12.10						81.51					BB-/	муниципальный	
ОФЗ 25057	40 817 R	7.40	22.04.09		20.01.10		98.70	0.05		1026 144	98.85		9.51	1.87	0.67	BBB+/Baa2/BBB	гос. бумаги	
ОФЗ 25059	41 000 R	6.10	22.04.09		19.01.11		93.50	-0.50		1208 381	93.50	94.00	10.58	1.63	1.50	BBB+/Baa2/BBB	гос. бумаги	
ОФЗ 25060	41 000 R	5.80	29.04.09		29.04.09		99.90	-0.03		5 000	99.90	100.10	9.13	1.45	0.03	BBB+/Baa2/BBB	гос. бумаги	
ОФЗ 25061	42 513 R	5.80	06.05.09		05.05.10		96.30			1652 708	96.05		9.89	1.50	0.92	BBB+/Baa2/BBB	гос. бумаги	
ОФЗ 25064	7 000 R	11.90	22.04.09		18.01.12		100.10			409 376	100.10	100.30	12.40	2.96	2.07	BBB+/Baa2/BBB	гос. бумаги	
ОФЗ 26198	42 117 R	6.00	03.11.09		02.11.12					1449 657	84.70	87.05				BBB+/Baa2/BBB	гос. бумаги	
ОФЗ 26199	40 291 R	6.10	15.07.09		11.07.12					1002 336	80.70	87.50				BBB+/Baa2/BBB	гос. бумаги	
ОФЗ 46002	62 000 R	9.00	12.08.09		08.08.12					684 497	91.05	99.30				BBB+/Baa2/BBB	гос. бумаги	
ОФЗ 46003	37 298 R	10.00	15.07.09		14.07.10					85 687	95.25	100.30				BBB+/Baa2/BBB	гос. бумаги	
ОФЗ 46014	58 290 R	9.00	09.09.09		29.08.18					409 759	80.00	89.00				BBB+/Baa2/BBB	гос. бумаги	
ОФЗ 46017	80 000 R	8.00	13.05.09		03.08.16					290 104	70.09	82.85				BBB+/Baa2/BBB	гос. бумаги	
ОФЗ 46018	128 934 R	8.50	10.06.09		24.11.21		74.96			237 319	70.00	79.00	11.76	2.83	6.24	BBB+/Baa2/BBB	гос. бумаги	
ОФЗ 46019	26 000 R		31.03.10		20.03.19						47.00	52.00				BBB+/Baa2/BBB	гос. бумаги	
ОФЗ 46020	116 911 R	6.90	12.08.09		06.02.36					651 772	57.00	68.00				BBB+/Baa2/BBB	гос. бумаги	
ОФЗ 46021	92 794 R	7.50	19.08.09		08.08.18					254 200	59.33	98.00				BBB+/Baa2/BBB	гос. бумаги	
Пензаобл2	1 000 R	9.80	27.05.09		26.11.10						91.01					BB/	муниципальный	
СамарОбл 2	1 500 R	6.82	11.06.09		09.09.10		90.55			3 430	90.52		15.20	1.88	1.16	/Ba1/BB+	муниципальный	
СамарОбл 3	4 500 R	7.60	14.05.09		11.08.11		90.00			1 500	88.10	90.00	13.26	2.11	1.86	/Ba1/BB+	муниципальный	
СамарОбл 4	5 000 R	6.98	24.06.09		20.06.12						73.01	82.00				/Ba1/BB+	муниципальный	
СамарОбл 5	8 300 R	9.30	25.06.09		19.12.13		84.85	1.15		83 764	82.25	84.50	17.94	2.73	1.86	/Ba1/BB+	муниципальный	
Саха(Якут)	2 500 R	7.95	16.07.09		11.04.13		77.00			5 607	77.00	77.50	19.50	2.57	2.16	BB/BB-	муниципальный	
СахаЯкут-8	2 500 R	8.80	28.05.09		26.05.11						90.50	92.85				BB/BB-	муниципальный	
ТверОбл 06	1 900 R	7.40	13.05.09		14.11.09											B+//	муниципальный	
Томск 1	500 R	9.00	21.05.09		20.05.10						91.85	92.50					муниципальный	
Томск.об-3	900 R	6.00	09.05.09		09.11.09						93.00	100.42				/B-	муниципальный	
Томск.об-4	1 001 R	7.00	26.06.09		26.12.11		88.50			4 500	88.20	88.50	15.71	3.94	1.31	/B-	муниципальный	
Томск.об-5	1 400 R	8.00	17.06.09		17.12.12						28 425	98.40	13.79	3.35	1.85	/B-	муниципальный	
Томск.об-7	2 500 R	13.75	27.05.09		27.11.13		100.00			1 000	100.00	100						



Рынок рублевых облигаций

Выпуск	Объем, млн	Купон, %	Дата			Месяцев до		Цена	Изм.	Торговый объем, шт	Котировки		Доходность, %			Дюр, лет	Рейтинг F/M/S	Сектор
			купона	оферты	погаш	офрт	погаш				покупка	продажа	офрт	погаш	текущ			
ЕВРООБЛИГАЦИИ																		
Absolut Bank-10	175 \$	9.13	30.09.09		30.03.10											A-/Baa3/	банки	
Ak bars-10	250 \$	8.25	28.06.09		28.06.10											BB/Baa2/	банки	
Ak bars-11	300 \$	9.25	20.06.09		20.06.11											BB/Baa2/	банки	
Alfa-Bank-09	400 \$	7.88	10.10.09		10.10.09											BB-/Baa2/BB-	банки	
Alfa-Bank-12	500 \$	8.20	25.06.09		25.06.12											BB-/Baa2/BB-	банки	
Alfa-Bank-13	400 \$	9.25	24.06.09	24.06.11	24.06.13	27.0										BB-/Baa2/BB-	банки	
Alfa-Bank-15	225 \$	8.63	09.06.09	09.12.10	09.12.15	20.0										BB-/Baa2/BB-	банки	
Alfa-Bank-17	300 \$	8.64	22.08.09	22.02.12	22.02.17	35.0										BB-/Baa2/BB-	банки	
Alosa-14	500 \$	8.88	17.05.09		17.11.14											/Ba3/BB	сырье	
Bank St-Petersburg-09	125 \$	9.50	25.05.09		25.11.09											B/Ba3/	банки	
BinBank-09	200 \$	9.50	18.05.09		18.05.09											B-/B	банки	
BoM-09 RUB	5 000 R	7.25	25.05.09		25.11.09											BBB/Baa1/	банки	
BoM-09 usd	250 \$	8.00	28.09.09		28.09.09											BBB/Baa1/	банки	
BoM-10	300 \$	7.38	26.05.09		26.11.10											BBB/Baa1/	банки	
BoM-11CHF	250 C	6.25	04.03.10		04.03.11											BBB/Baa1/	банки	
BoM-13	500 \$	7.34	13.05.09		13.05.13											BBB/Baa1/	банки	
BoM-15	300 \$	7.50	25.05.09	25.11.10	25.11.15	20.0										BBB/Baa1/	банки	
BoM-17	400 \$	6.81	10.05.09		10.05.17											BBB/Baa1/	банки	
Business Alliance-12	8 323 R	8.88	25.04.09		25.04.12												финансы	
Credit Europe Bank-10	250 \$	7.50	13.10.09		13.04.10											/Ba1/	банки	
DON-Stroy-10 CLN	150 \$	10.00	01.05.09		01.11.10												строительство	
Energomash-10	150 \$	9.50	05.10.09		05.04.10												машиностр.	
Eurochem12	300 \$	7.88	21.09.09		21.09.12											BB-/BB-	химия	
Evrax-09	300 \$	10.88	03.08.09		03.08.09											/Ba2/BB-	металлургия	
Evrax-13	1 050 \$	8.88	24.04.09		24.04.13											BB/Ba3/BB-	металлургия	
Evrax-15	750 \$	8.25	10.05.09		10.11.15											BB/Ba3/BB-	металлургия	
Evrax-18	550 \$	9.50	24.04.09		24.04.18											BB/Ba3/BB-	металлургия	
Gallery-13 CLN	175 \$	10.13	12.05.09		12.05.13											/Caa1/CCC+	сырье	
Gazbank-10 CLN	100 \$	9.75	15.05.09		17.05.10											/B2/	банки	
Gazprom-09	700 \$	10.50	21.04.09		21.10.09											/Baa1/BBB	сырье	
Gazprom-10	1 000 €	7.80	27.09.09		27.09.10											BBB-/Baa1/BBB	сырье	
Gazprom-10 JPY	20 000 Y	2.63	15.05.09		15.11.10											BBB/Baa1/BBB	сырье	
Gazprom-11 CHF	500 C	9.00	23.04.10		23.04.11											BBB-/Baa1/BBB	сырье	
Gazprom-12	1 000 €	4.56	09.12.09		09.12.12											BB+/Baa1/BBB	сырье	
Gazprom-12 JPY	30 000 Y	2.89	15.05.09		15.11.12											BBB/Baa1/BBB	сырье	
Gazprom-13	1 750 \$	9.63	01.09.09		01.03.13											/Baa1/BBB	сырье	
Gazprom-13 GBP	800 G	6.58	31.10.09		31.10.13											BBB/Baa1/BBB	сырье	
Gazprom-13-2	1 222 \$	4.51	22.07.09		22.07.13											BBB/Baa1/BBB	сырье	
Gazprom-13-5	400 \$	7.34	11.10.09		11.04.13											BBB/Baa1/BBB	сырье	
Gazprom-13-6	500 \$	7.51	31.07.09		31.07.13											BBB/Baa1/BBB	сырье	
Gazprom-14	780 €	5.03	25.02.10		25.02.14											BBB/Baa1/BBB	сырье	
Gazprom-14-2	700 €	5.36	31.10.09		31.10.14											BBB/Baa1/BBB	сырье	
Gazprom-15	1 000 €	5.88	01.06.09		01.06.15											/Baa1/BBB	сырье	
Gazprom-16	1 350 \$	6.21	22.05.09		22.11.16											BBB-/Baa1/BBB	сырье	
Gazprom-17	500 €	5.14	22.03.10		22.03.17											BBB-/Baa1/BBB	сырье	
Gazprom-17-2	500 €	5.44	02.11.09		02.11.17											BBB/Baa1/BBB	сырье	
Gazprom-18	1 200 €	6.61	13.02.10		13.02.18											BBB/Baa1/BBB	сырье	
Gazprom-18-2	1 100 \$	8.15	11.10.09		11.04.18											BBB/Baa1/BBB	сырье	
Gazprom-20	1 250 \$	7.20	01.08.09		01.02.20											BBB/Baa1/BBB+	сырье	
Gazprom-22	1 300 \$	6.51	07.09.09		07.03.22											BBB-/Baa1/BBB	сырье	
Gazprom-34	1 200 \$	8.63	28.04.09		28.04.34											/Baa1/BBB	сырье	
Gazprom-37	1 250 \$	7.29	16.08.09		16.08.37											BBB/Baa1/BBB	сырье	
Gazprombank-10 CHF	500 C	6.53	13.08.09		13.08.10											/Baa2/BBB-	банки	
Gazprombank-10 RUB	10 000 R	7.25	22.08.09		22.02.10											/Baa2/BBB-	банки	
Gazprombank-10-2	700 \$	3.65	06.07.09		06.04.10											/Baa2/BBB-	банки	
Gazprombank-11	300 \$	7.97	15.06.09		15.06.11											/Baa2/BBB-	банки	
Gazprombank-13	500 \$	7.93	28.06.09		28.06.13											/Baa2/BBB-	банки	
Gazprombank-15	1 000 \$	6.50	23.09.09		23.09.15											/Baa2/BBB-	банки	
Gazstream-13	647 \$	5.63	22.07.09		22.07.13											BBB/A3/BBB	сырье	
HCFB-10	200 \$	9.50	11.10.09		11.04.10											/Ba3/B+	банки	
HCFB-11	500 \$	11.00	20.06.09	20.12.09	20.06.11	8.0										/Ba3/B+	банки	
HCFB-11-2	450 \$	11.75	11.08.09	11.02.10	11.08.11	10.0										/Ba3/B+	банки	
IIB-09	100 \$	9.50	31.07.09		31.07.09											B/B1/BB-	банки	
IIB-10	150 \$	9.50	12.08.09		12.02.10											B/B1/BB-	банки	
IIB-10-2	200 €	9.00	06.07.09		06.07.10											B/B1/BB-	банки	
Income-Lada-10 CLN	40 \$	10.00	20.05.09	20.05.09	20.11.10	1.0											торговля	
Income-Lada-11 CLN	38 \$	16.00	23.06.09	23.12.09	20.06.11	8.0											торговля	
KuzbasRazrezugol-10	200 \$	9.00	12.07.09		12.07.10											/B3/	металлургия	
KZOSRU-11	200 \$	9.25	30.04.09		30.10.11											/B-	химия	
LenSpetsSMU-12 CLN	100 \$	9.75	26.04.09	26.04.09	26.04.12	0.0										/B-	строительство	
Loko-Bank-09	3 000 R	10.50	24.07.09		24.07.09											B/B2/	банки	
Loko-Bank-10	100 \$	10.00	01.09.09		01.03.10											B/B2/	банки	
Lukoil-17	500 \$	6.36	07.06.09		07.06.17											BBB-/Baa2/BBB-	сырье	
Lukoil-22	500 \$	6.66	07.06.09		07.06.22	160.0										BBB-/Baa2/BBB-	сырье	
MBRD-09	100 \$	8.80	29.06.09		29.06.09	2.4										B+/B1/	банки	
MBRD-16	60 \$	8.88	10.09.09	10.03.11	10.03.16	23.0										B+/B1/	банки	
MDM-10	425 \$	7.77	25.07.09		25.01.10											BB/Ba1/BB	банки	
MDM-11	200 \$	9.75	21.07.09		21.07.11											BB/Ba1/BB	финансы	
Megafon-09	375 \$	8.00	10.06.09		10.12.09											BB+/Baa2/	телеком	
MKB-09	100 \$	10.25	21.04.09		21.10.09											B/B1/	банки	



Рынок еврооблигаций

Выпуск	Объем, млн	Купон, %	Дата			Месяцев до		Цена	Изм.	Торговый объем, шт	Котировки		Доходность, %			Дюр, лет	Рейтинг F/M/S	Сектор
			купона	оферты	погаш	офрт	погаш				покупка	продажа	офрт	погаш	текущ			
ЕВРООБЛИГАЦИИ																		
Bank TuranAlem-09	100 \$	9.88	21.06.09		21.12.09		8.3									B-/B1/	банки	
Mirax-10	100 \$	13.50	28.05.09		28.05.10		13.5									B/B2/	строительство	
Mirax-11	180 \$	9.45	20.09.09		20.03.11		23.4									B/B2/	строительство	
Moscow-11	374 €	6.45	12.10.09		12.10.11		30.3									BBB+/Baa1/BBB+	муниципальный	
Moscow-16	407 €	5.06	20.10.09		20.10.16		91.4									BBB+/Baa1/BBB+	муниципальный	
MTS-10	400 \$	8.38	14.10.09		14.10.10		18.2									/Ba2/BB-	телеком	
MTS-12	400 \$	8.00	28.07.09		28.01.12		33.9									/Ba2/BB-	телеком	
NKNN-15	200 \$	8.50	22.06.09	22.12.10	22.12.15	20.0	81.3									V+/B1/	химия	
NMTP-12	300 \$	7.00	17.05.09		17.05.12		37.5									/Ba1/BB+	сервис	
NOMOS-09	150 \$	8.25	12.05.09		12.05.09		0.8									V+/Ba3/	банки	
NOMOS-10	200 \$	8.19	02.08.09		02.02.10		9.7									V+/Ba3/	финансы	
NOMOS-16	125 \$	9.75	20.04.09	20.10.11	20.10.16	31.0	91.4									V+/Ba3/	финансы	
Normickel-09	500 \$	7.13	30.09.09		30.09.09		5.5									BBB-/Baa2/	сырьё	
Nutritek-06	50 \$		26.11.37		17.04.09		0.0									/I/SD	потреб. Тов	
OAK-10	200 \$	10.00	24.06.09		08.07.10		14.9									/Ba3/B+	Машиностр.	
Petrocom-09-2	425 \$	8.75	17.06.09		17.12.09		8.1									/Ba3/B+	финансы	
ProbusinessBank-10	3 000 R	9.75	09.07.09		09.07.10		14.9									B-//	финансы	
ProbusinessBank-10-2	80 \$	12.50	18.08.09	18.08.09	18.08.10	4.0	16.3									B-//	финансы	
Prodimex-11 CLN	100 \$	10.25	29.09.09		29.09.11		29.8										торговля	
Promsvyazbank-10	200 \$	8.50	04.10.09		04.10.10		17.8									V+/Ba2/BB-	банки	
Promsvyazbank-11	225 \$	8.75	20.04.09		20.10.11		30.5									V+/Ba2/BB-	банки	
Promsvyazbank-12-2	200 \$	9.63	23.05.09		23.05.12		37.7									V+/Ba2/BB-	банки	
Promsvyazbank-13	150 \$	10.75	15.07.09	15.07.11	15.07.13	27.0	51.7									V+/Ba2/BB-	банки	
Promsvyazbank-18	100 \$	12.50	31.07.09		31.01.16		107.0									V+/Ba2/BB-	банки	
Raspadskaya-12	300 \$	7.50	22.05.09		22.05.12		37.7									/Ba3/B+	сырьё	
RBC-09 CLN	100 \$	9.50	07.06.09		07.06.09		1.7									/I/CCC	телеком	
Renaissance-09	250 \$	8.75	17.05.09		17.11.09		7.1									CCC/Ba3/BB-	банки	
Renaissance-09 RUB	1 000 R	14.50	11.10.09		11.10.09		5.9									CCC/Ba3/BB-	банки	
Renaissance-09-2	10 \$	12.00	18.06.09		18.06.09		2.1									CCC/Ba3/BB-	банки	
Renaissance-09-3	10 \$	12.00	27.06.09		27.06.09		2.4									CCC/Ba3/BB-	банки	
ROLF-10 CLN	250 \$	8.25	28.06.09		28.06.10		14.6									/B2/BB-	торговля	
Rosbank-09	300 \$	9.75	24.06.09		24.09.09		5.3									/Ba2/	банки	
Rosbank-09 RUB	7 000 R	8.00	30.09.09		30.09.09		5.5									A-/Baa3/BB+	банки	
Rosbank-12	130 \$	9.00	01.07.09		01.07.12		39.0									A-/Baa3/BB+	банки	
RosEvoBank-09	80 \$	9.00	19.05.09		19.05.09		1.1									/B1/	банки	
Rosselkhozbank-10	350 \$	6.88	29.05.09		29.11.10		19.7									BBB+/Baa1/	банки	
Rosselkhozbank-10 CHF	375 C	3.58	29.03.10		29.03.10		11.5									BBB+/Baa1/	банки	
Rosselkhozbank-12 CHF	150 C	6.26	30.04.09		30.04.12		37.0									BBB+/Baa1/	банки	
Rosselkhozbank-13	700 \$	7.18	16.05.09		16.05.13		49.7									BBB+/Baa1/	банки	
Rosselkhozbank-14	750 \$	7.13	14.07.09		14.01.14		57.8									BBB+/Baa1/	банки	
Rosselkhozbank-16	500 \$	6.97	21.09.09	21.09.11	21.09.16	30.0	90.5									BBB+/Baa1/	банки	
Rosselkhozbank-17	1 250 \$	6.30	15.05.09		15.05.17		98.3									BBB+/Baa1/	банки	
Rosselkhozbank-18	1 000 \$	7.75	29.05.09		29.05.16		111.0									BBB+/Baa1/	банки	
RTM-09 CLN	55 \$	15.00	16.05.09		16.11.09		7.1										торговля	
RTM-11 CLN	125 \$	12.00	04.06.09		04.03.11		22.9										торговля	
Russia-10	2 966 \$	8.25	30.09.09		31.03.10		11.6									BBB+/Baa1/BBB	гос. бумаги	
Russia-18	3 466 \$	11.00	24.07.09		24.07.16		112.8									BBB+/Baa1/BBB	гос. бумаги	
Russia-28	2 500 \$	12.75	24.06.09		24.06.28		233.6									BBB+/Baa1/BBB	гос. бумаги	
Russia-30	21 218 \$	7.50	30.09.09		31.03.30		255.1	86.25	-12.97	7184 385			10.16	4.35	5.30	BBB+/Baa1/BBB	гос. бумаги	
RusStandard-09	400 €	6.83	16.09.09		16.09.09		5.1									BB-/Ba2/BB-	банки	
RusStandard-10	500 \$	7.50	07.10.09		07.10.10		17.9									BB-/Ba2/B+	банки	
RusStandard-10-2	400 \$	8.49	29.06.09		29.06.10		14.6									BB-/Ba2/BB-	банки	
RusStandard-11	350 \$	8.63	05.05.09		05.05.11		24.9									BB-/Ba2/BB-	банки	
RusStandard-15	200 \$	8.88	16.06.09	16.12.10	16.12.15	20.0	81.1									/Ba3/B	банки	
RusStandard-16	200 \$	9.75	01.06.09		01.12.16		92.8									BB-/Ba2/BB-	банки	
Sberbank-11	750 \$	5.93	14.05.09		14.11.11		31.4									BBB+/A3/	банки	
Sberbank-13	500 \$	6.48	15.05.09		15.05.13		49.6									BBB+/A3/	банки	
Sberbank-13-2	500 \$	6.47	02.07.09		02.07.13		51.2									BBB+/A3/	банки	
Sberbank-15	1 000 \$	6.23	11.08.09	11.02.10	11.02.15	10.0	70.9									BBB+/A3/	банки	
Severstal-13	1 250 \$	9.75	29.07.09		29.07.13		52.1									/Ba2/BB	сырьё	
Severstal-14	375 \$	9.25	19.04.09		19.04.14		60.9									/Ba2/BB	сырьё	
SeverstalTrans-10 CLN	175 \$	8.50	22.06.09	22.06.09	22.06.10	2.0	14.4									/Ba3/	транспорт	
Sibirtelecom-11 CLN	90 \$	7.70	24.04.09	24.10.09	24.04.11	6.0	24.6									B-//	телеком	
SINEK-15	250 \$	7.70	03.08.09		03.08.15		76.6									/Ba1/	финансы	
Sisfin-11	350 \$	8.88	28.07.09		28.01.11		21.7									/Ba3/B+	телеком	
Soyuz Bank-10	125 \$	9.38	16.08.09		16.02.10		10.2									/B2/B	банки	
Sunway-09 CLN	50 \$	10.13	23.05.09		23.05.09		1.2									/I/B-	торговля	
Tatfondbank-10	0 \$	9.75	26.04.09		26.04.10		12.5									/B2/	финансы	
Tekhnosila-10 CLN	100 \$	9.75	03.07.09		03.07.10		14.7										торговля	
TMK-09	300 \$	8.50	29.09.09		29.09.09		5.5									/B1/BB-	производство	
TMK-11	600 \$	10.00	29.07.09		29.07.11		27.8									/B1/BB-	производство	
TNK-11	500 \$	6.88	18.07.09		18.07.11		27.4									/Baa2/BB+	сырьё	
TNK-12	500 \$	6.13	20.09.09		20.09.12		41.7									BBB-/Ba2/BB+	сырьё	
TNK-13	600 \$	7.50	13.09.09		13.03.13		47.5									BBB-/Ba2/BB+	сырьё	
TNK-16	1 000 \$	7.50	18.07.09		18.07.16		88.3									/Baa2/BB+	сырьё	
TNK-17	800 \$	6.63	20.09.09		20.03.17		96.5									/Baa2/BB+	сырьё	
TNK-18	1 100 \$	7.88	13.09.09		13.03.16		108.4									BBB-/Ba2/BB+	сырьё	
TNT-10	60 \$	9.25	08.06.09		08.12.10		20.0										телеком	
TransCapitalBank-10	175 \$	9.13	10.05.09		10.05.10		12.9									/B2/	банки	
TransCapitalBank-17	100 \$</																	



Рынок еврооблигаций

Выпуск	Объем, млн	Купон, %	Дата			Месяцев до		Цена	Изм.	Торговый объем, шт	Котировки		Доходность, %			Дюр, лет	Рейтинг F/M/S	Сектор
			купона	оферты	погаш	офрт	погаш				покупка	продажа	офрт	погаш	текущ			
TransCreditBank-10	400 \$	7.00	16.05.09		16.05.10		13.1									/Ba3/BB	банки	
TransCreditBank-11	350 \$	9.00	23.06.09		25.06.11		26.6									/Ba3/BB	банки	
Transneft-12	500 \$	6.10	27.06.09		27.06.12		38.9									/Baa1/BBB+	сырьё	
Transneft-12-2	700 €	5.38	27.06.09		27.06.12		38.9									/Baa1/BBB+	сырьё	
Transneft-13	600 \$	7.70	07.08.09		07.08.13		52.4									/Baa1/BBB+	сырьё	
Transneft-14	1 300 \$	5.67	05.09.09		05.03.14		59.4									/Baa1/BBB+	сырьё	
Transneft-18	1 050 \$	8.70	07.08.09		07.08.18		113.3									/Baa1/BBB+	сырьё	
Trust-09	150 \$	9.25	05.10.09		05.10.09		5.7									B-/Caa1/	банки	
Trust-10	200 \$	9.38	29.05.09		29.05.10		13.6									B-/Caa1/	банки	
Trust-12 CLN	20 \$	11.50	06.09.09		06.09.12		41.3									B-/Caa1/	банки	
URSA rub 10	5 000 R	9.13	26.08.09		26.02.10		10.5									/B1/	банки	
URSA-09	351 \$	9.00	12.05.09		12.05.09		0.8									B+/Ba3/	банки	
URSA-10 EUR	400 €	7.00	21.05.09		21.05.10		13.3									B+/Ba3/	банки	
URSA-11-1	130 \$	12.00	30.06.09		30.12.11		32.9									B+/Ba3/	банки	
URSA-11-2	300 €	8.30	16.11.09		16.11.11		31.4									B+/Ba3/	банки	
UTK-13 CLN	3 500 R	9.00	04.06.09	04.06.09	04.06.13	2.0	50.3									/B1/B	телеком	
Vimpelcom-09	450 \$	10.00	16.06.09		16.06.09		2.0									/Ba2/BB+	телеком	
Vimpelcom-10	300 \$	8.00	11.08.09		11.02.10		10.0									/Ba2/BB+	телеком	
Vimpelcom-11	300 \$	8.38	22.04.09		22.10.11		30.6									/Ba2/BB+	телеком	
Vimpelcom-13	1 000 \$	8.38	30.04.09		30.04.13		49.1									/Ba2/BB+	телеком	
Vimpelcom-16	600 \$	8.25	23.05.09		23.05.16		86.4									/Ba2/BB+	телеком	
Vimpelcom-18	1 000 \$	9.13	30.04.09		30.04.18		110.0									/Ba2/BB+	телеком	
Vostok Express Bank-09 RUB	5 400 R	9.88	03.07.09		03.07.09		2.6									/B3/	банки	
Vostok Express Bank-17	43 \$	11.00	27.06.09		27.06.17		99.8									/B3/	банки	
VTB 24-09	500 \$	3.82	07.06.09		07.12.09		7.8									BBB+/A2/BBB+	банки	
VTB N-W-15	400 \$	6.20	29.09.09		29.09.15		78.5									BBB+/A2/BBB+	банки	
VTB-09-3	800 \$	4.80	02.05.09		02.11.09		6.6									BBB+/A2/BBB+	банки	
VTB-10 GBP	300 G	6.33	15.03.10		15.03.10		11.1									BBB+/A2/BBB+	банки	
VTB-11	450 \$	7.50	12.10.09		12.10.11		30.3									BBB+/A2/BBB+	банки	
VTB-11-2	1 000 €	8.25	30.06.09		30.06.11		26.8									BBB+/A2/BBB+	банки	
VTB-12	1 200 \$	6.61	30.04.09		30.10.12		43.1									BBB+/A2/BBB+	банки	
VTB-12-2 RUB	30 000 R	12.00	28.05.09		28.11.12		44.0									BBB+/A2/BBB+	банки	
VTB-15	750 \$	6.32	04.08.09	04.02.10	04.02.15	10.0	70.6									BBB+/A2/BBB+	банки	
VTB-16	500 €	4.25	15.02.10		15.02.16		83.2									BBB+/A2/BBB+	банки	
VTB-18	2 000 \$	6.88	28.05.09	28.05.13	29.05.18	50.0	111.0									BBB+/A2/BBB+	банки	
VTB-35	1 000 \$	6.25	30.06.09	30.06.10	30.06.35	15.0	319.0									BBB+/A2/BBB+	банки	
Zenit-09	200 \$	8.75	27.04.09		27.10.09		6.4									B/Ba3/	банки	

Бизнес-департамент по операциям с долговыми инструментами

Исполнительный директор, руководитель департамента
Борис Гинзбург, GinzburgBI@uralsib.ru

Бизнес-блок продаж и торговли

Руководитель бизнес-блока
Сергей Шемардов, she_sa@uralsib.ru

Управление продаж

Коррадо Таведжиа, директор, taveggiac@uralsib.ru
Елена Довгань, ст. вице-президент, dov_en@uralsib.ru
Екатерина Губина, ст. вице-президент, gubinaea@uralsib.ru
Дмитрий Попов, вице-президент, popovdv@uralsib.ru
Камилла Шарафутдинова, клиентский менеджер, sharafutdika@uralsib.ru

Управление торговли

Андрей Борисов, ст. трейдер, bor_av@uralsib.ru
Вячеслав Чалов, трейдер, chalovvg@uralsib.ru

Бизнес-блок по рынкам долгового капитала

Сопровождение проектов

Артемий Самойлов, вице-президент, samojlova@uralsib.ru
Гюзель Тимошкина, начальник отдела, tim_gg@uralsib.ru
Наталья Грищенко, вед. специалист, grischenkovane@uralsib.ru
Галина Гудыма, гл. специалист, gud_gi@uralsib.ru
Анна Комова, гл. специалист, komovaav@uralsib.ru

Виктор Орехов, вице-президент, ore_vv@uralsib.ru
Ксения Харитоновна, аналитик, kharitonovko@uralsib.ru
Алексей Чекушин, аналитик, chekushinay@uralsib.ru

Аналитическое управление

Руководитель управления
Константин Чернышев, che_kb@uralsib.ru

Долговые обязательства

Денис Порывай, poruyajdv@uralsib.ru
Станислав Боженко, bozhenkosv@uralsib.ru
Надежда Мырскова, myr_nv@uralsib.ru

Стратегия/Политика

Крис Уифер, sweafer@uralsib.ru
Леонид Слипченко, slipchenkola@uralsib.ru

Экономика

Владимир Тихомиров, tih_vi@uralsib.ru
Наталья Майорова, mai_ng@uralsib.ru

Нефть и газ

Виктор Мишняков, mishnyakovvv@uralsib.ru
Михаил Занозин, zanzozinmy@uralsib.ru

Энергетика

Матвей Тайц, tai_ma@uralsib.ru
Александр Селезнев, seleznevae@uralsib.ru

Телекоммуникации/Медиа/Информационные технологии

Константин Чернышев, che_kb@uralsib.ru
Константин Белов, belovka@uralsib.ru
Олеся Власова, vlasovaoa@uralsib.ru

Металлургия/Горнодобывающая промышленность

Майкл Кавана, kavanaghms@uralsib.ru
Дмитрий Смолин, smolindv@uralsib.ru
Николай Сосновский, sosnovskyno@uralsib.ru

Банки

Леонид Слипченко, slipchenkola@uralsib.ru
Наталья Майорова, mai_ng@uralsib.ru

Недвижимость

Эльдар Вагабов, vagabovem@uralsib.ru

Промышленный сектор

Анна Куприянова, kupriyanovaa@uralsib.ru
Ирина Иртегова, irtegovais@uralsib.ru
Наталья Сорокина, sorokinani@uralsib.ru

Потребительский сектор

Наталья Смирнова, smirnovana@uralsib.ru

Анализ рыночных данных

Андрей Богданович, bogdanovicas@uralsib.ru
Василий Дегтярев, degyarevnm@uralsib.ru
Владимир Косяков, kosyakovvs@uralsib.ru

Редактирование/полиграфия/перевод

Джон Уолш (англ. яз.), walshj@uralsib.ru,
Кэролайн Мессекар, messekkark@uralsib.ru

Юлия Прокопенко, pro_ja@uralsib.ru, Андрей Пятигорский, pya_ae@uralsib.ru,
Ольга Симкина, sim_oa@uralsib.ru, Евгений Гринкруг, grinkruges@uralsib.ru

Настоящий бюллетень предназначен исключительно для информационных целей. Ни при каких обстоятельствах этот бюллетень не должен использоваться или рассматриваться как оферта или предложение делать оферты. Несмотря на то, что данный материал был подготовлен с максимальной тщательностью, УРАЛСИБ не дает никаких прямых или косвенных заверений или гарантий в отношении достоверности и полноты включенной в бюллетень информации. Ни УРАЛСИБ, ни агенты компании или аффилированные лица не несут никакой ответственности за любые прямые или косвенные убытки от использования настоящего бюллетеня или содержащейся в нем информации.

Все права на бюллетень принадлежат ООО «УРАЛСИБ Кэпитал», и содержащаяся в нем информация не может воспроизводиться или распространяться без предварительного письменного разрешения. © УРАЛСИБ Кэпитал 2009