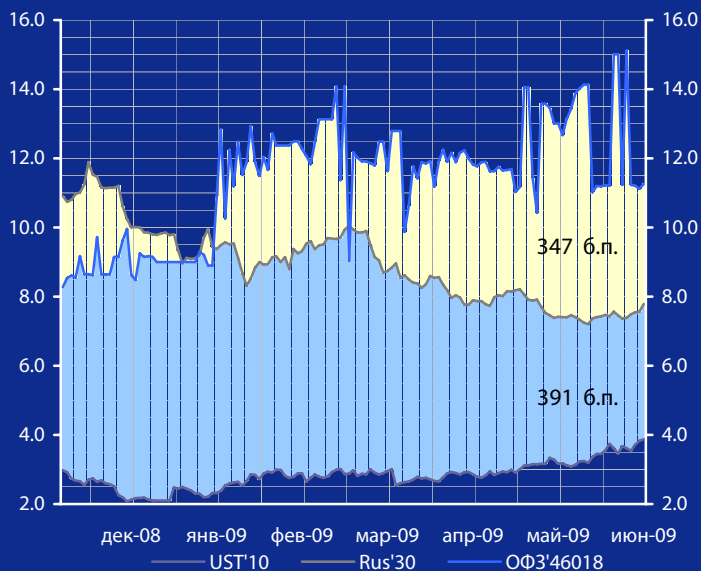
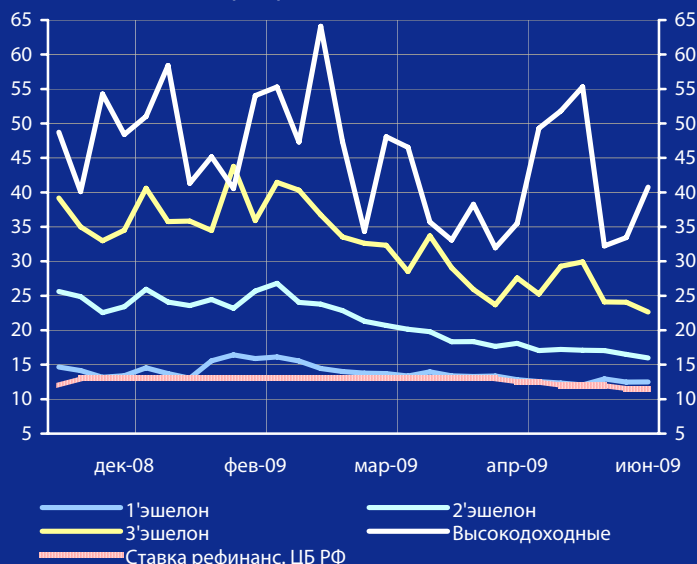


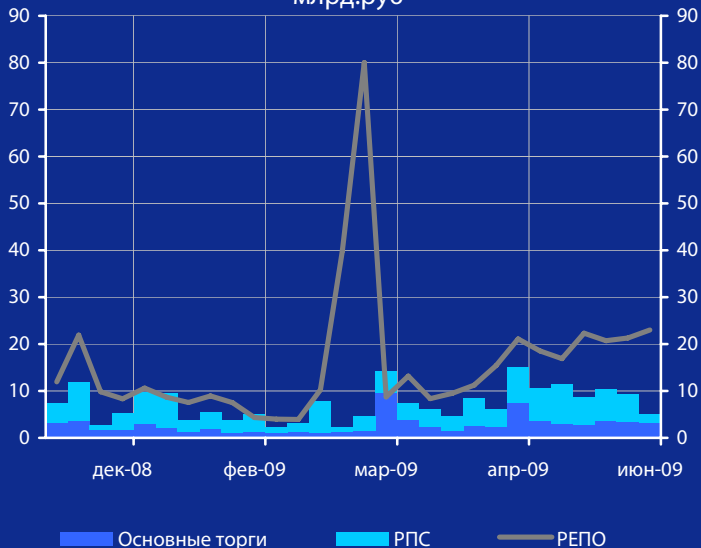
Доходность UST'10, Rus'30 и ОФЗ'46018, %



Доходность корпоративных облигаций, % годовых



Обороты торгов корпоративными облигациями, млрд.руб



Панорама

Краткий обзор долговых рынков

Вторник 9 июня 2009 года

Ключевые индикаторы рынка

Тикер	8 июн	3м max	3м min	12м max	12м min
UST'10, %	3.88	3.88	2.54	4.27	2.08
Rus'30, %	7.79	9.90	7.20	12.55	5.47
ОФЗ'46018, %	11.26	15.12	9.87	15.12	6.82
Libor \$ 3М, %	0.65	1.33	0.63	4.82	0.63
Euribor 3М, %	1.28	1.70	1.24	5.39	1.24
Mibor 3М, %	12.14	22.14	12.12	30.88	6.14
EUR/USD	1.390	1.429	1.264	1.593	1.245
USD/RUR	31.41	35.60	30.55	36.34	23.14

Мировые рынки облигаций

Помимо давления на рынок treasuries первичного предложения (на этой неделе будет размещено бумаг на \$65 млрд.), инвесторы стали обеспокоены возможностью повышения ставки ФРС до конца текущего года. [См. стр. 4](#)

Суверенные облигации РФ

По итогам понедельника доходности суверенных бумаг РФ продолжили расти - доходность выпуска Rus'28 увеличилась на 23 б.п. - до 8,06%, Rus'30 - на 6 б.п. - до 7,79%. [См. стр. 4](#)

Корпоративные рублевые облигации

Рынок корпоративных облигаций и облигаций РИМОВ продолжил консолидацию на текущих уровнях. По многим ликвидным бумагам I эшелона можно было наблюдать небольшую коррекцию в пределах 0,2 п.п. [См. стр. 5](#)

Новости и комментарии

Банк России вчера впервые размещал среди банков беззалоговые кредиты сроком на 1 год. [См. стр. 2](#)

Комментарий: ТКК-6 Инвест

[См. стр. 3](#)

Календарь событий сегодня

США: Индекс экономического оптимизма за июнь.

США: Индексы продаж в розничных сетях. [См. стр. 7](#)

Макроэкономические индикаторы РФ

			Изменение
ВВП (к тому же периоду прошлого года)	-9.5% (I кв. 2009г.)	8.7% (I кв. 2008г.)	-18.2%
Инфляция (индекс потребительских цен)	6.8% (5 мес. 2009г.)	7.7% (5 мес. 2008г.)	-0.9%
Денежная база (млрд. руб.)	4 483.5 (01.05.2009)	4 298.8 (01.04.2009)	184.7
Международные резервы (\$, млрд.)	404.2 (01.06.2009)	383.9 (01.05.2009)	20.3
Остатки на к/с банков *)	387.9	393.9	-6.0
Депозиты банков в ЦБ *)	538.3	522.9	15.4
Сальдо операций ЦБ РФ *)	155.9	66.3	89.6
*) в млрд. руб. на дату (09.06.2009) (08.06.2009)			

Макроэкономика и банковская система

Банк России вчера впервые размещал среди банков беззалоговые кредиты сроком на 1 год. Ставка отсечения составила 14,51% при объеме размещения 47,714 млрд. руб. Спрос составил 180,3 млрд. руб. от 16 банков. Средневзвешенная ставка по кредитам составила 15,02% годовых.

Значительный спрос на годовые денежные ресурсы говорит о сохраняющемся дефиците длинных денег в банковской системе. Однако сам факт начала проведения годовых беззалоговых аукционов и операций РЕПО сроком до года является позитивной тенденцией по дальнейшему восстановлению ликвидности в банковской системе РФ.

Продажи новых пассажирских автомобилей и легкого коммерческого транспорта в России снизились на 58% в мае 2009 г. и на 47% - за первые 5 мес. с начала года, сообщила АЕБ. По данным ассоциации, в мае 2009 г. в РФ было продано 119 376 машин всех марок, в апреле – 135 733 машин.

В мае был обновлен очередной рекорд падения продаж новых автомобилей. При этом стоит отметить, что пока поддержка российского автопрома не увенчалась успехом – в мае падение продаж Lada составило 17% по сравнению с апрелем т.г. (в 2008 г. снижение продаж в мае к апрелю было на уровне 8%).

Положительное сальдо торгового баланса РФ по методологии платежного баланса в апреле 2009 г. снизилось на 1,7% по сравнению мартом 2009 г. – до \$6,688 млрд. В целом за январь-апрель с.г. положительное сальдо составило \$26,442 млрд., что в 2,4 раза ниже показателя 2008 г.

Внешнеторговый оборот РФ в январе-апреле 2009 г. снизился на 45,3% по сравнению с аналогичным периодом прошлого года - до \$124,3 млрд., говорится в сообщении ФТС РФ.

Численность безработных граждан, зарегистрированных в органах службы занятости, в РФ на 3 июня 2009 г. составила 2,204 млн. человек. Снижение численности безработных за последнюю неделю составило 1,1%, за предыдущую неделю - 1%.

Хотя данные по официальной безработице не отражают в полной мере ситуации с занятостью в стране, стабильное снижение данного показателя – позитивный факт. Впрочем, как мы отмечали ранее, снижение числа безработных может быть связано с сезонными работами в с/х, и по их завершении осенью нельзя снова исключать рост безработицы.

Чистая покупка Банком России долларов в мае 2009 г. составила \$18,57 млрд., чистая покупка евро – €449,27 млн. В апреле 2009 г. - \$8,17 млрд. и €331,44 млн. соответственно.

Новости рынка облигаций

Правительство Удмуртии приняло решение увеличить предельный объем выпуска государственных

ценных бумаг в 2009 г. до 2 млрд. руб. Ранее в законе о бюджете на текущий год был предусмотрен выпуск облигаций в предельном объеме 1 млрд. руб.

Удмуртия характеризуется более высоким кредитным качеством, по сравнению с Карелией, разместившей 4 июня выпуск 2-летних облигаций со ставкой купона 19,05% годовых. Учитывая, что интерес к субфедеральным бумагам начал восстанавливаться, мы ожидаем появление интереса и к выпуску Удмуртии, если организаторами будут предложены рыночные ставки.

КОМОС ГРУПП ведет переговоры о подготовке реструктуризации долга по облигациям серии 01. На сегодняшний день ведется обсуждение величины следующего купона и отсрочки погашения выпуска приблизительно на год.

Новости эмитентов

Мечел увеличил экспорт металлопродукции до 60%. До кризиса экспорт составлял около 30%, сообщил глава УК «Мечел» А. Дейнеко. «Исчерпав возможности внутреннего рынка, мы вышли на внешний и, используя конкурентное преимущество, увеличили долю экспорта с 30% до 60%», - заявил он.

Группа «Разгуляй» планирует увеличить экспорт зерна в 2009 - 2010 сельхозгоду на 46,7% - до 2,2 млн. т, сообщил президент группы И. Потапенко. В 2008 -2009 сельхозгоду компанией было направлено на экспорт 1,5 млн. т зерна.

ВолгаТелеком объявил о проведении конкурса по отбору организации по открытию кредитной линии на общую сумму 1,8 млрд. руб. сроком на 2 – 3 года. Максимальный размер процентной ставки по лотам составляет 17,9% - 18,5% годовых.

Moody's понизило рейтинги эмитента Омской области до Ba3 с Ba2, прогноз по рейтингам «стабильный». Также были изменены прогнозы на негативный по рейтингам Саратовской области (Ba2), Нижегородской области (Ba2), Белгородской области (Ba1), Вологодской области (Ba1) и Республики Татарстан (Ba1).

МТС рассматривает возможность приобретения активов в Казахстане и Азербайджане, сообщил главный исполнительный директор компании М. Шамолин. Есть две страны, где мы пока еще не присутствуем, но, я считаю, должны там быть - это Казахстан и Азербайджан, сказал Шамолин.

Интегра снизила выручку на 49% - до \$191 млн. в I кв. 2009 г. по сравнению с аналогичным периодом 2008 г. и предупредила, что может нарушить ковенанты по займу ЕБРР. Скорректированный показатель EBITDA снизился на 50,5% - до \$19,7 млн. Это компания объяснила девальвацией рубля, снижением спроса и цен.

Вымпелком: судебные приставы подготовили все документы для принудительной продажи 26,6% акций Вымпелкома, принадлежащих Telenor и арестованных в середине марта, говорится в сообщении Федеральной службы судебных приставов. Завтра кассационный суд в Тюмени должен рассмотреть жалобу Telenor на постановление о взыскании \$1,73 млрд.

Облигации эмитента

Бумага	ТГК-6-Инвест, 01
Торговая площадка, котировальный список	ММВБ, внесписочный
Объем займа, млн. руб.	2 000
Купон	12% годовых
Доходность	15,65% годовых
Срок до оферты, дней	266
Дата ближайшей оферты	26.02.2010
Дата погашения	21.02.2012
Организатор	КИТ финанс

ОАО «ТГК-6» (ТГК-6) объединяет 6 филиалов во Владимирской, Ивановской, Мордовской, Нижегородской и Пензенской областях. В составе филиалов работают 14 ТЭЦ, 1 ГРЭС и 3 котельные. Суммарная УЭМ ТГК-6 составляет 3,113 МВт, УТМ – 10,689 Гкал/ч, общая протяженность магистральных сетей – 772 км. ТГК-6 включена в перечень системообразующих предприятий.

Основные тенденции в отрасли

Потребление электроэнергии в РФ за январь-май 2009 г. снизилось по сравнению с аналогичным периодом прошлого года на 5,9%. Уменьшение планового электропотребления зафиксировано в 60 из 64 субъектов РФ. Динамика энергопотребления по регионам сильно варьируется. Так, потребление в Марий Эл сократилось на 25%, а в Амурской области выросло на 2,5%.

Основной причиной падения потребления является сокращение спроса промышленными потребителями на фоне экономического кризиса.

Годы экономического роста позволили энергетикам рассчитать коэффициент эластичности электропотребления по ВВП: в России на 1% прироста ВВП приходился рост электропотребления на 0,33%. В период экономического спада зависимость между этими показателями меняется. Сопоставление статистики Росстата с данными по падению электропотребления позволяет сделать вывод, что коэффициент сейчас приближается к 0,5%: на 1% падения ВВП в 2009 г. приходится примерно 0,5% падения электропотребления.

Рабочий прогноз Минэкономразвития РФ предполагает падение ВВП РФ в текущем году на 6-8%. Падение электропотребления в 2009 г. прогнозируется на уровне 4%.

Финансовые показатели ТГК-6 и сопоставимых компаний за 2008 г., млн. руб.

	Активы	Капитал	Чистый долг	Выручка	Чистая прибыль	Акционер	Рейтинг
МОЭК	127.5	102.2	2.9	51.2	-3.8	Москва	BB+
ТГК-1	79.3	62.8	3.6	31.1	0.2	Газпром	-
ОГК-6	44.2	35.5	8.1	42.3	0.5	Газпром	-
ТГК-6	32.2	27.1	1.8	20.1	0.05	КЭС	-
Якутскэнерго	25.3	5.7	5.6	13.9	0.09	ЭС Востока	BB

Источник: РСБУ отчетность компаний

Позиционирование бумаг

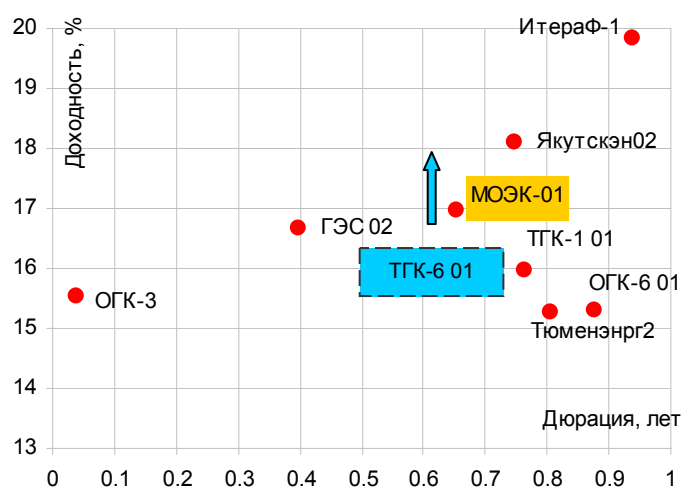
В феврале 2009 г. ООО «ТГК-6-Инвест» в полном объеме исполнило обязательства по оферте и выкупило весь объем дебютных облигаций. В июне эмитент планирует провести вторичное размещение выкупленных по оферте бумаг. Предлагаемая доходность размещения – 15,65% годовых к оферте 26.02.2010 г. Закрытие книги состоится 11 июня, объявление итогов подписки - 14 июня.

Кредитное качество эмитента достаточно высокое (качественный II эшелон), однако на фоне ликвидных бумаг МОЭК-1, торгуемых с доходностью выше 17% годовых к оферте 11.02.2010 г. предложение ТГК-6 выглядит неинтересным. Учитывая потенциально низкую ликвидность первого выпуска ТГК-6 (в связи с отсутствием бумаги в ломбардном списке ЦБ РФ) на наш взгляд справедливый уровень доходности для вторичного размещения облигаций находится в диапазоне 17,5-18,5% годовых.

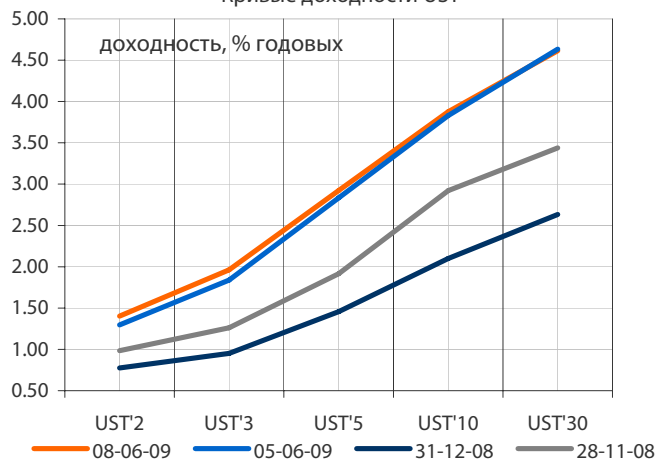
Облигации сопоставимых компаний

	Объем, млн.р.	Оферта/ Погашение	Доходность	Оборот, млн. р. за мес.	Ломбард ЦБ РФ
МОЭК, 01	6 000	11.02.2010	17.06%	4102	да
ТГК-1, 01	4 000	18.03.2010	16.07%	98	нет
ОГК-6, 01	5 000	29.04.2010	15.62%	175	да
Якутскэнерго, 02	1 200	22.03.2010	18.38%	214	да

Источник: cbonds

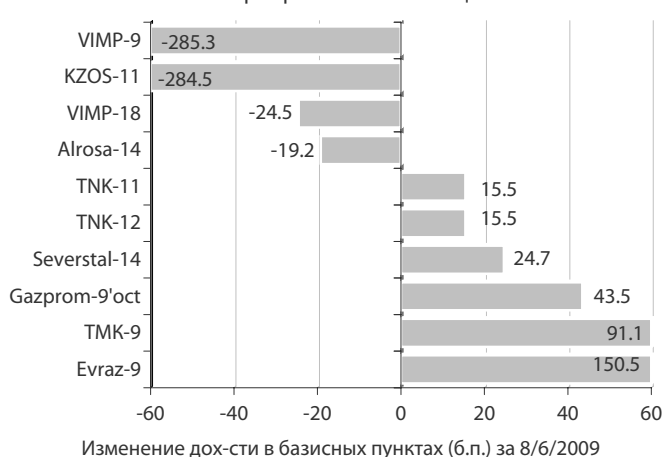
Карта доходности облигаций энергетического сектора


Источник: данные ММВБ на 5.06.2009 г.

Кривые доходности UST


Индикатор	8 июн	3-мес макс.	3-мес мин.	12-мес макс.	12-мес мин.
UST'2 Ytm, %	1.40	1.40	0.80	3.04	0.65
UST'5 Ytm, %	2.92	2.92	1.57	3.76	1.26
UST'10 Ytm, %	3.88	3.88	2.54	4.27	2.08
Rus'30	7.79	9.90	7.20	12.55	5.47
спрэд к UST'10	391.00	703.60	368.90	919.00	126.40
Rus'28 Ytm, %	8.06	10.16	7.80	11.46	5.92
спрэд к UST'10	418.20	730.00	417.70	904.80	167.90

Динамика спреда Rus'28 и Rus'30 к UST'10

Лидеры падения и роста рынка валютных корпоративных облигаций


Облигации казначейства США

Доходности казначейских облигаций по итогам торгов в понедельник остались у своих 7-месячных максимумов. Помимо давления на рынок первичного предложения treasuries (на этой неделе будет размещено бумаг на \$65 млрд.), инвесторы стали обеспокоены возможностью повышения ставки ФРС до конца текущего года. По итогам торгов доходность UST'10 увеличилась на 5 б.п. - до 3,88%, UST'30 - снизилась на 1 б.п. - до 4,62% годовых. При этом доходность наиболее чувствительных к изменению ставок ФРС UST'2 за последние 2 торговые сессии увеличилась на 44 б.п. - до 1,4%. Слухи о возможном повышении ставки ФРС бродят по рынку уже несколько дней - инвесторы опасаются, что на фоне некоторой стабилизации экономики и последствий количественного смягчения денежно-кредитной политики инфляция в США может начать расти, и ФРС для упреждения инфляционного роста пойдет на повышение стоимости денег, что в итоге затормозит развитие экономики страны. Другой риск, связанный с низкими ставками - образование новых пузырей в экономике на фоне избыточной денежной массы. Вместе с тем, каких-либо заявлений со стороны ФРС по этому поводу не было. Кроме того, роста индексов PPI и CPI также пока не наблюдается. Однако давление на котировки treasuries продолжают оказывать новые размещения бумаг - Казначейство планирует разместить сегодня \$35 млрд. UST'3, \$19 млрд. UST'10 в среду и \$11 млрд. UST'30 в четверг. В целом же дальнейшая динамика treasuries будет определяться перспективами американской экономики. По этому поводу единого мнения нет. Так, вчера нобелевский лауреат Пол Кругман заявил, что рецессия закончится уже к сентябрю, а ОЭСР в своем отчете указала на то, что многие крупные экономики мира близки к выходу из рецессии. При этом Президент Всемирного банка Р. Зелик заявил, что перспективы глобальной экономики по-прежнему содержат высокий уровень неопределенности. По нашему мнению, при любом из сценариев доходности treasuries уже вряд ли опустятся до минимумов начала 2009 г.

Суверенные еврооблигации РФ

По итогам понедельника доходности суверенных бумаг РФ продолжили расти - доходность выпуска Rus'28 увеличилась на 23 б.п. - до 8,06%, Rus'30 - на 6 б.п. - до 7,79%. Спрэд между российскими и американскими бумагами (Rus'30 и UST'10) расширился на 17 б.п. - до 391 б.п. Вместе с тем, индекс EMBI+, отражающий спреда госбумаг развивающихся стран к UST, остался без изменений, а спрэды бумаг Мексики и Бразилии к бумагам РФ при этом расширились. Негативную динамику по бумагам РФ мы связываем с неудавшейся коррекцией на рынке нефти, а также значительной неопределенностью перспектив российской экономики в глазах иностранных инвесторов. В ближайшее время мы ожидаем, что котировки еврообондов РФ несколько подрастут на фоне тестирования нового уровня нефтяных цен в \$70 за барр.

Корпоративные еврооблигации

Торги в секторе корпоративных еврооблигаций в понедельник снова проходили достаточно неактивно - инвестиционных идей на рынке не осталось, доходности по бумагам остаются на крайне низком уровне. В основном сделки связаны с фиксацией прибыли, однако активных продаж по-прежнему на рынке не наблюдается. На фоне восстановления курса евро наблюдался повышенный спрос на еврообонды, номинированные в данной валюте. В ближайшее время мы не ожидаем роста активности в секторе. При этом вполне вероятно продолжение медленного сползания рынка вниз при росте ставок на внешних рынках, в частности, по UST.

Облигации федерального займа

- Отсутствие Министерства финансов на торгах в понедельник в очередной раз подтвердило, что к самостоятельному восстановлению ликвидности в секторе ОФЗ рынок не готов – объем торгов по итогам дня составил менее 7 млн. руб., было проведено только 10 сделок.

- Видимо, Минфин решил сделать передышку в преддверии очередного официального доразмещения ОФЗ 25064 на 8 млрд. руб. За последнее время доходности выпусков ОФЗ 25064 и ОФЗ 25063 существенно выросли в цене. Мы ожидаем, что значительный спрос на выпуск 25064 будет начинаться с доходности в 12% годовых при текущем уровне доходности 11,78%.

Корпоративные облигации и РИМОВ

- Рынок корпоративных облигаций и облигаций РИМОВ продолжил консолидацию на текущих уровнях. По многим ликвидным бумагам I эшелона можно было наблюдать небольшую коррекцию в пределах 0,2 п.п. Продолжили расти доходности по многочисленным выпускам Москвы.

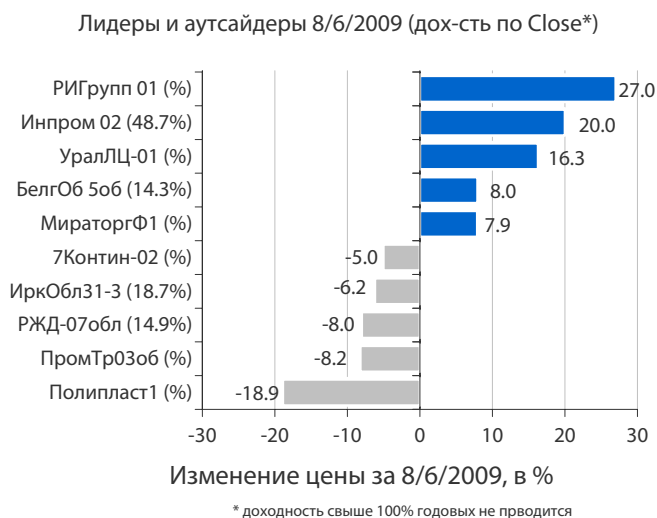
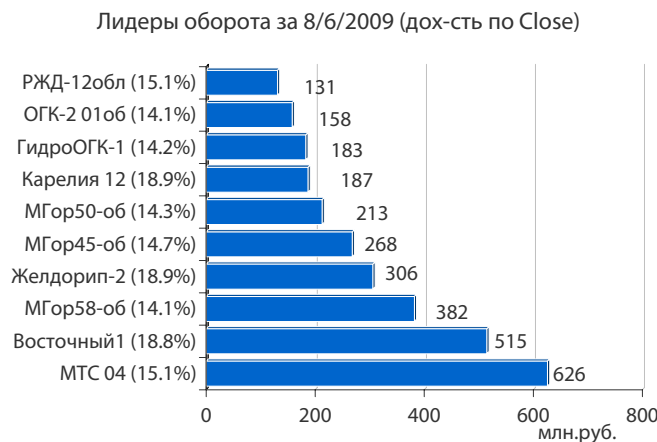
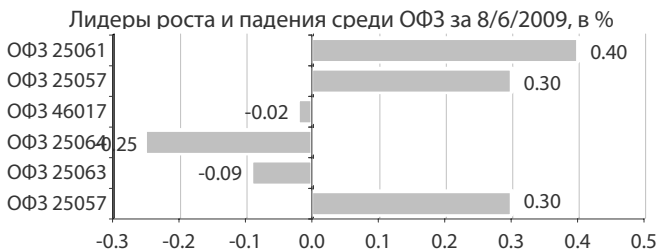
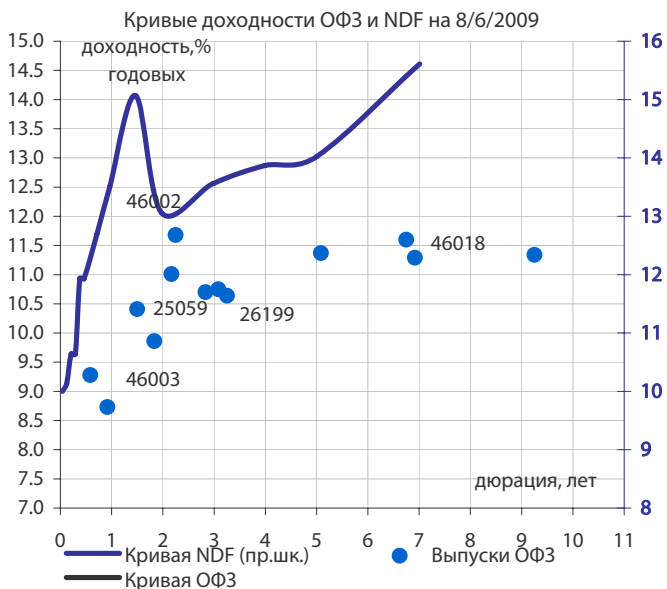
- Причиной данной коррекции стали внешние негативные факторы – продолжение роста доходностей UST, укрепление доллара, снижение цен на металлы и энергоносители. Вместе с тем, несмотря на потерю рублем около 40 коп. на вчерашних торгах, сегодня ситуация начинает выравниваться. Кроме того, отечественный рынок поддерживает высокая рублевая ликвидность банковской системы.

- Продолжению стабилизации ситуации на денежном рынке будут способствовать годовые беззалоговые аукционы ЦБ и операции РЕПО (см. стр. 2). Вчерашний дебютный аукцион показал существование значительного спроса на длинное фондирование. Мы надеемся, что на последующих аукционах Банк России будет размещать БОльший объем средств, что должно снизить стоимость фондирования.

- В бумагах II – III эшелонов торговый день прошел неактивно. При этом данный спектр бумаг остается наиболее уязвимым к возможной коррекции – за последнее время облигации эмитентов сильно выросли, однако реальных бидов, способных поддержать бумаги на рынке нет.

- Moody's вчера предпринял активные рейтинговые действия по эмитентам РИМОВ (см. стр. 2). Однако в силу низкой ликвидности бумаг снижение прогнозов по рейтингам вряд ли повлияют на их котировки. Кроме того, несмотря на снижение доходов бюджетов, кредитоспособность регионов остается по-прежнему на высоком уровне благодаря поддержке из федерального центра.

- В целом, несмотря на внешнюю стабильность, ситуация на внешних рынках остается достаточно шаткой. В связи с этим мы не рекомендуем открывать длинные позиции по бумагам с дюрацией более 1 года. Исключением могут стать лишь новые выпуски эмитентов I – II эшелонов, предлагающие хорошие премии.



* доходность свыше 100% годовых не приводится

Выплаты купонов

понеделник 8 июня 2009 г.	42.83	млн. руб.
□ ОСМО Капитал, 1	25.43	млн. руб.
□ РИАТО, 1	17.40	млн. руб.
вторник 9 июня 2009 г.	1 819.78	млн. руб.
□ Новороссийск, 34001	9.72	млн. руб.
□ Нутринвестхолдинг, 01	32.90	млн. руб.
□ ВолгаТелеком, 4	59.76	млн. руб.
□ Алькор и Ко (Л'Этуаль), 1	71.43	млн. руб.
□ ОЗНА-Финанс, 1	26.18	млн. руб.
□ Банк Зенит, 5	249.30	млн. руб.
□ Россельхозбанк, 5	673.20	млн. руб.
□ Райффайзенбанк, 4	673.20	млн. руб.
□ Чувашия, 34007	24.08	млн. руб.
среда 10 июня 2009 г.	3 599.64	млн. руб.
□ Россия, 46018	2 818.27	млн. руб.
□ ЮТК, 4	62.35	млн. руб.
□ ЕБРР, 3	405.23	млн. руб.
□ Ретал, 1	74.79	млн. руб.
□ Холдинг Капитал, 1	26.18	млн. руб.
□ Ленинградская область, 26001	55.89	млн. руб.
□ Электроника, АКБ, 2	16.21	млн. руб.
□ ИАЖС Республики Хакасия, 1	10.42	млн. руб.
□ ПЧРБ-Финанс, 1	38.95	млн. руб.
□ Липецкая область, 34006	67.17	млн. руб.
□ Магадан, 34001	24.20	млн. руб.

Планируемые выпуски облигаций

вторник 9 июня 2009 г.	2.00	млн. руб.
□ Аптечная сеть 36.6, 2	2.00	млрд. руб.
среда 10 июня 2009 г.	8.00	млн. руб.
□ ОФЗ 25064 (доразмещение)	8.00	млрд. руб.
четверг 11 июня 2009 г.	8.00	млн. руб.
□ ИКС 5 Финанс, 4	8.00	млрд. руб.
понеделник 15 июня 2009 г.	115.00	млн. руб.
□ ОБР-9 (доразмещение)	100.00	млрд. руб.
□ РЖД, 16	15.00	млрд. руб.
вторник 16 июня 2009 г.	10.00	млн. руб.
□ ВТБ-Лизинг Финанс, 3	5.00	млрд. руб.
□ ВТБ-Лизинг Финанс, 4	5.00	млрд. руб.

Погашения и оферты

вторник 9 июня 2009 г.	7.20	млрд. руб.
□ ВТБ 24, 3	Оферта	6.00 млрд. руб.
□ Нутринвестхолдинг, 01	Погашение	1.20 млрд. руб.
среда 10 июня 2009 г.	8.00	млрд. руб.
□ КБ Центр-инвест, 01	Оферта	1.50 млрд. руб.
□ ТГК-4, 1	Оферта	5.00 млрд. руб.
□ Татфондбанк, 4	Оферта	1.50 млрд. руб.
четверг 11 июня 2009 г.	2.70	млрд. руб.
□ Махеев Финанс, 1	Оферта	0.60 млрд. руб.
□ Желдорипотека, 1	Оферта	1.50 млрд. руб.
□ Волгоградская область, 26001	Погашение	0.60 млрд. руб.
пятница 12 июня 2009 г.	5.00	млрд. руб.
□ Инком-Лада, 3	Оферта	2.00 млрд. руб.
□ Углемет-Трейдинг(Мечел), 1	Погашение	3.00 млрд. руб.
понеделник 15 июня 2009 г.	103.7	млрд. руб.
□ МЕТАР Финанс, 1	Оферта	0.5 млрд. руб.
□ Мастер-Банк, 3	Оферта	1.2 млрд. руб.
□ ТООП-Финансы, 01	Оферта	2.0 млрд. руб.
□ Банк России, 4-08-21BR0-8	Погашение	100.0 млрд. руб.
вторник 16 июня 2009 г.	7.00	млрд. руб.
□ Еврокоммерц, 2	Оферта	3.00 млрд. руб.
□ НОМОС-БАНК, 7	Погашение	3.00 млрд. руб.
□ Натур Продукт - Инвест, 2	Погашение	1.00 млрд. руб.
среда 17 июня 2009 г.	4.00	млрд. руб.
□ УЗПС, 1	Оферта	1.50 млрд. руб.
□ СБ Банк, 2	Оферта	1.00 млрд. руб.
□ АиФ – МедиаПресса - финанс, 1	Погашение	1.50 млрд. руб.
четверг 18 июня 2009 г.	14.45	млрд. руб.
□ Группа Разгуляй, БО-14	Оферта	0.50 млрд. руб.
□ КОНТИ-РУС, 1	Оферта	0.75 млрд. руб.
□ Москоммерцбанк, 3	Оферта	5.00 млрд. руб.
□ Россельхозбанк, 7	Оферта	5.00 млрд. руб.
□ Воронежская область, 31002	Погашение	0.50 млрд. руб.
□ Нижне-Ленское-Инвест, 2	Погашение	0.55 млрд. руб.
□ ГОТЭК, 2	Погашение	1.50 млрд. руб.
□ Глобус-Лизинг-Финанс, 4	Погашение	0.50 млрд. руб.
□ Город Электросталь , 25001	Погашение	0.15 млрд. руб.
□ ГОТЭК, 2	Погашение	1.50 млрд. руб.
□ Глобус-Лизинг-Финанс, 4	Погашение	0.50 млрд. руб.
□ Город Электросталь , 25001	Погашение	0.15 млрд. руб.



вторник 9 июня 2009 г.

- 09:00 Япония: Индекс опережающих индикаторов за апрель Прогноз: 77.2
- 10:00 Германия: Внешняя торговля за апрель
- 14:00 Германия: Промышленное производство за апрель Прогноз: -1.3% м/м, -21.1% г/г
- 18:00 США: Оптовые запасы за апрель Прогноз: -1.1%
- 18:00 США: Индекс экономического оптимизма за июнь Прогноз: 50
- США: Индексы продаж в розничных сетях

среда 10 июня 2009 г.

- Япония: Внутренний индекс оптовых цен за май Прогноз: -0.3% м/м, -5.1% г/г
- 10:00 Германия: Индекс потребительских цен за май Прогноз: -0.1% м/м, 0.0% г/г
- 10:00 Германия: Гармонизированный индекс потребительских цен за май Прогноз: -0.1%
- 12:30 Великобритания: Данные по внешней торговле за апрель
- 12:30 Великобритания: Промышленное производство за март Прогноз: -0.1% м/м, -12.4% г/г
- 15:00 США: Индекс рефинансирования за неделю до 5 июня
- 16:30 США: Сальдо торгового баланса за апрель Прогноз: -\$29.0 млрд.
- 18:30 США: Запасы нефти и нефтепродуктов за неделю до 5 июня
- 22:00 США: Отчет ФРС "Бежевая книга"

четверг 11 июня 2009 г.

- Япония: Уточненные данные по приросту ВВП за 1 квартал 2009 Прогноз: -4.0% к/к, -14.9% г/г
- 16:30 США: Розничные продажи за май Прогноз: 0.3%
- 16:30 США: Розничные продажи за исключением продаж автомобилей за май Прогноз: 0.2%
- 16:30 США: Количество заявок на пособие по безработице за неделю до 6 июня Прогноз: 614 тыс.
- 18:00 США: Деловые запасы за апрель Прогноз: -1.0%
- 18:30 США: Запасы природного газа неделю до 5 июня

пятница 12 июня 2009 г.

- 08:30 Япония: Промышленное производство за апрель
- 09:00 Япония: Индекс доверия потребителей за май
- 13:00 Еврозона: Промышленное производство за апрель Прогноз: -0.4% м/м, -19.0% г/г
- 16:30 США: Индекс цен на экспорт за май
- 16:30 США: Индекс цен на импорт за май
- 17:55 США: Индекс настроения потребителей Мичиганского Университета за июнь Прогноз: 68.6

ОАО «Промсвязьбанк»

109052, Москва,
ул. Смирновская, 10, стр. 22

**Круглосуточная
информационно-справочная служба банка:**

8 800 555-20-20 (звонок из регионов РФ бесплатный)
+7 (495) 787-33-34

Инвестиционный департамент

т.: +7 (495) 777-10-20 доб. 70-53-03, 70-20-00
ф.: +7 (495) 777-10-20 доб. 70-47-37
E-mail: ib@psbank.ru


Руководство

Зибарев Денис Александрович Zibarev@psbank.ru	Руководитель департамента	70-47-77
Тулинов Денис Валентинович Tulinov@psbank.ru	Руководитель департамента	70-47-38
Миленин Сергей Владимирович Milenin@psbank.ru	Заместитель руководителя департамента	70-47-94
Субботина Мария Александровна Subbotina@psbank.ru	Заместитель руководителя департамента	70-47-33

Аналитическое управление

Шагов Олег Борисович Shagov@psbank.ru	Рынки акций	70-47-34
Захаров Антон Александрович Zakharov@psbank.ru	Товарные рынки	70-47-75
Бобовников Андрей Игоревич Bobovnikov@psbank.ru	Облигации РМОВ	70-47-31
Грицкевич Дмитрий Александрович Gritskevich@psbank.ru	Рынок облигаций	70-20-14
Монастыршин Дмитрий Владимирович Monastyrshin@psbank.ru	Рынок облигаций	70-20-10
Жариков Евгений Юрьевич Zharikov@psbank.ru	Рынок облигаций	70-47-35

Управление торговли и продаж

Панфилов Александр Сергеевич Panfilov@psbank.ru	Синдикация и продажи	Прямой: +7(495) 228-39-22 +7(495)777-10-20 доб. 70-20-13 icq 150-506-020
Галямина Ирина Александровна Galiamina@psbank.ru	Синдикация и продажи	Прямой: +7(905) 507-35-95 +7(495) 777-10-20 доб. 70-47-85 icq 314-055-108
Павленко Анатолий Юрьевич APavlenko@psbank.ru	Треjder	Прямой: +7(495)705-90-69 или +7(495)777-10-20 доб. 70-47-23 icq 329-060-072
Рыбакова Юлия Викторовна Rybakova@psbank.ru	Треjder	Прямой: +7(495)705-90-68 или +7(495)777-10-20 доб. 70-47-41 icq 119-770-099
Пинаев Руслан Валерьевич Pinaev@psbank.ru	Треjder	Прямой: +7(495)705-97-57 или +7(495)777-10-20 доб. 70-20-23

Управление по работе с неэмиссионными долговыми обязательствами

Бараночников Александр Сергеевич Baranoch@psbank.ru	Операции с векселями	Прямой: +7(495)228-39-21 или +7(495)777-10-20 доб. 70-47-96
---	----------------------	--

Настоящий информационно-аналитический обзор предоставляется исключительно в информационных целях и не содержит рекомендаций или предложений о совершении сделок. ОАО «Промсвязьбанк» уведомляет, что использование представленной информации не обеспечивает защиту от убытков или получение прибыли. ОАО «Промсвязьбанк» и его сотрудники не несут ответственности за полноту и точность предоставленной информации, а также последствия её использования, и оставляют за собой право пересмотреть её содержание в любой момент без предварительного уведомления.

Настоящим уведомляем всех заинтересованных лиц о том, что при подготовке обзора использовалась информация, полученная из сети Интернет, а также других открытых источников информации, рассматриваемых нами на момент публикации как достоверные.

ОАО «Промсвязьбанк», Москва, ул. Смирновская, 10, т.: 777-10-20, web-сайт: www.psbank.ru
Аналитическое управление Инвестиционного Департамента, т. 777-10-20(доб. 704733), e-mail: ib@psbank.ru