



	8 авг	7 авг	4 авг	3 авг	2 авг
USD/RUR (ЦБ)	26,6962	26,7710	26,8040	26,7605	26,8416
EUR/USD	1,2831	1,2832	1,2871	1,2802	1,2786
LIBOR 3 мес, USD, %	5,4459	5,4400	5,4994	5,4800	5,4719
URALS (\$/барр.)	72,48	72,37	70,88	70,63	72,03
Золото (\$/тр.унц.)	646,00	649,75	652,25	644,40	654,40

ВВП	6,3%	6,4%
(к тому же периоду прошлого года)	(за 1п06г.)	(за 05г.)
Инфляция (ИПЦ)	0,7%	6,9%
	июль-06	к дек-2005
Денежная база (млрд. руб.)	2584	1644,6
	(31.07.06)	(27.12.04)
ЗВР ЦБ (млрд. \$)	265,6	247,3
	(28.07.06)	(01.06.06)

Панорама

Краткий обзор валютных, денежных
и фондовых рынков
среда 9 августа 2006 года

Новости

Положительное сальдо торгового баланса РФ в I полугодии 2006 г. составило \$86,2 млрд., превысив показатель I полугодия 2005 г. на \$19,9 млрд. (на 30%). Экспорт России в I полугодии 2006 г. составил \$143,0 млрд. и по сравнению с I полугодием 2005 г. увеличился на 31,3%. Экспорт в страны дальнего зарубежья составил \$123,8 млрд. (рост на 31,2%), а в страны СНГ - \$19,2 млрд. (рост на 32,0%). Импорт России в I полугодии 2006 г. составил \$56,7 млрд. и по сравнению с I полугодием 2005 г. вырос на 33,2%, при этом объем импорта из стран дальнего зарубежья - \$47,2 млрд. (рост на 40,1%), из стран СНГ - \$9,5 млрд. (рост на 7,0%).

Рост реального эффективного курса рубля к корзине валют в январе-июле 2006 г., по предварительным данным, составил 7,9%, к доллару - 10,9%, к евро - 5,7%.

Объем прямых иностранных инвестиций в РФ в I полугодии 2006 г., по данным МЭРТ, составил \$26 млрд. В I полугодии 2005 г. объем прямых иностранных инвестиций в РФ, по данным ЦБ, составил до \$10,7 млрд.

Агентство по страхованию вкладов планирует выйти с инициативой об увеличении страхового возмещения по вкладам до 300 тыс. руб. в начале 2007 г. Закон может вступить в силу уже в середине 2007 г. Вероятно, на европейский уровень по страхованию вкладов (до 20 тыс. евро) Россия может выйти в 2010-2012 гг.

Норильский никель: Агентство Standard & Poor's объявило о повышении рейтингов НорНикеля с ВВ+ до ВВВ-. Это - самый высокий уровень среди частных компаний РФ. Прогноз рейтинга - «стабильный». «Рейтинговое решение отражает впечатляющие показатели бизнеса компании, его взвешенную финансовую политику, а также опыт успешной работы группы», отмечается в заявлении Standard & Poor's.

АЛРОСА: Агентство Standard & Poor's повысило долгосрочный кредитный рейтинг российской алмазодобывающей компании АЛРОСА до «ВВ-» с «В+».

Институт клиринговых брокеров может появиться на российском фондовом рынке. ФСФР намерена дать компаниям возможность осуществлять зачет встречных требований клиентов без выхода на биржу. Клиринговый брокер – это организация, которая занимается зачетом встречных требований и обеспечивает исполнение обязательств третьих лиц. В сравнении с расчетными организациями такой брокер будет ограничен в видах клиринга, которые он вправе осуществлять.

Goldman Sachs: Российская «дочка» американского инвестиционного банка Goldman Sachs получила в ФСФР лицензию профессионального участника рынка ценных бумаг.

ТНК-ВР подписала соглашение о привлечении синдицированного кредита на \$1,8 млрд. сроком на 4 года. Ставка по кредиту, участие в котором приняли 16 банков, составила Libor + 65 б. п.

НОВАТЭК планирует выплатить дивиденды за I полугодие 2006 г. в размере 0,55 руб. на акцию. Всего на выплату дивидендов предполагается направить 1,669 млрд. руб. Собрание акционеров по этому вопросу пройдет в форме заочного голосования 11 сентября 2006 г. Дата закрытия реестра - 31 июля 2006 г.

Сибирская угольная энергетическая компания (СУЭК) увеличила добычу угля в январе-июне 2006 г. до 45,6 млн. т, на 14% по сравнению с тем же периодом прошлого года. Компания, по собственной оценке, обеспечивает около 30% поставок угля на внутреннем рынке и примерно 20% угольного экспорта РФ.

Никосхим-инвест утвердил 17 августа в качестве даты начала размещения 2 выпуска облигаций на 1,5 млрд. руб. Срок обращения - 3 года с годовой офертой.

ЮКОС: Генпрокуратура РФ возбудила уголовное дело по факту мошенничества в ходе процедуры банкротства компании «ЮКОС». Как полагают следствие, к мошенническим действиям причастно руководство компании Yukos Capital S.a.r.l. (Люксембург). Указанная компания выступала в качестве одного из кредиторов в процедуре банкротства НК «ЮКОС». По мнению следователей, кредиты, предоставленные НК «ЮКОС» и ее дочерним структурам - «Юганскнефтегаз», «Самаранефтегаз», «Томскнефть» и др. на сумму свыше \$4,5 млрд., были получены компанией Yukos Capital путем использования цепочки аффилированных лиц.

Чистая прибыль ОАО «Челябинский трубопрокатный завод» (ЧТПЗ), входящего в состав группы ЧТПЗ, во 2 квартале 2006 г. снизилась на 43,7% по сравнению с 1 кварталом и составила 344,159 млн. руб.

Челябинский цинковый завод, который является крупнейшим российским производителем этого цветного металла, рассматривает возможность проведения IPO до конца текущего года. Челябинский цинковый завод входит в состав группы ЧТПЗ. Однако пока собрание акционеров еще обсуждало планируемое IPO.

Трубная металлургическая компания (ТМК) планирует разместить около 15% акций на Лондонской и российских биржах в ноябре 2006 г.

Уралкалий планирует разместить до 29% акций. Внеочередное собрание акционеров Уралкалия одобрило в качестве андеррайтеров выпуска GDR компании Suisse Securities и UBS. Продавать акции будут Madura Holding Limited (владеет 80% акций компании) и, возможно, ООО «СП «Кама».


По материалам газет «Ведомости», «Коммерсант», а также Reuters, interfax.ru, prime-tass.ru, rbc.ru, akm.ru

		08 авг	07 авг	04 авг	03 авг	02 авг
10-летние гособлигации США (дох-сть закрытия)	% год	4,93	4,92	4,90	4,95	4,96
Доходность Россия-30	% год	6,01	5,98	5,96	6,06	6,07
Объем рынка ОФЗ по номиналу	млрд. руб.	819,44	819,44	819,44	819,44	819,44
Капитализация рынка ОФЗ	млрд. руб.	813,45	813,45	812,77	812,44	812,17
Торги в секции госбумаг на ММВБ	млн. руб.	518,60	1510,73	1093,36	910,08	9529,34
Первичные размещения негос. сектора облигаций	млрд. руб.	0,00	0,00	0,00	3,00	0,30
Вторичные торги негос. сектора облигаций	млрд. руб.	8,10	6,73	8,28	9,77	15,16
Индекс корп. обл ММВБ		100,99	101,01	101,06	100,98	100,98

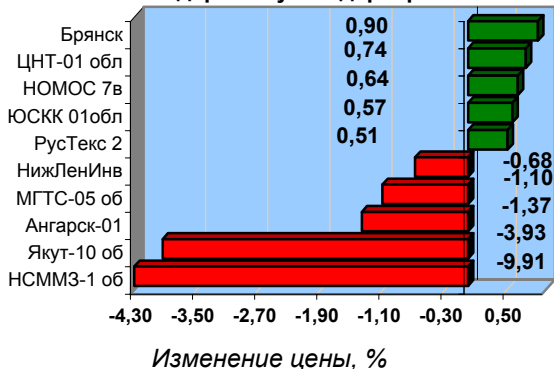
Доходность облигаций первого эшелона

Эмитент	RUR		USD	
	Дата погаш.	YTM (%)	Дата погаш.	YTM (%)
Газпром	18.01.07	5,58	25.04.07	6,00
ВТБ	19.03.09	6,25	11.12.08	6,01
ТНК	28.11.06	4,93	06.11.07	6,45

Лидеры по объему торгов, млн.руб.



Лидеры и аутсайдеры рынка



Базовые активы во вторник весь день простояли как вкопанные: UST-10 на уровне 4,93% годовых, а Россия-30 – на уровне 6%. Все замерли и ждали вердикта ФРС. И, наконец, решение прозвучало. Как и прогнозировалось, ставка была оставлена на уровне 5,25%. В своем заявлении ФРС поведала об ускорении базовой инфляции, однако выразила надежду на ее замедление за счет отложенного эффекта предшествующего ужесточения денежной политики. Также было отмечено замедление роста экономики Штатов. Что касается дальнейших шагов американских денежных властей, то они оставили, что называется, дверь открытой, заявив, что масштаб и время любого дополнительного ужесточения политики будут зависеть от изменений прогнозов инфляции и экономического роста, вытекающих из поступающей

информации. Данное заявление можно трактовать как нейтральное. И на данный момент наиболее вероятным видится сценарий, согласно которому ставка может быть повышена до конца года еще один раз на 0,25%, но произойдет это, скорее всего, не на ближайшем заседании 20 сентября.

Рынок американских казначейских облигаций отреагировал на новость флегматично. Сразу после объявления ФРС доходность UST-10 падала до 4,88%, однако быстро вернулась на исходные позиции и к утру понедельника колебалась опять-таки на уровне 4,93%. EM также сохраняли спокойствие.

Сегодняшняя динамика будет зависеть от наличия желающих зафиксировать прибыль «на факте» решения ФРС. При этом полагаем, что у UST-10 есть потенциал для снижения доходности ниже 4,9%. Ну и, конечно, будем уделять повышенное внимание американской статистике.

У российских евробондов отмечаем большой запас прочности. Вот-вот будет подписано постановление правительства о погашении оставшегося долга Парижскому клубу на \$21,3 млрд. Завершение сделки открывает дорогу к повышению рейтингов России, которая уже, к слову, занимает 3 место в мире по объему золотовалютных резервов. После этого видим спрэд России-30 к UST-10 на уровне не выше 100 б.п.

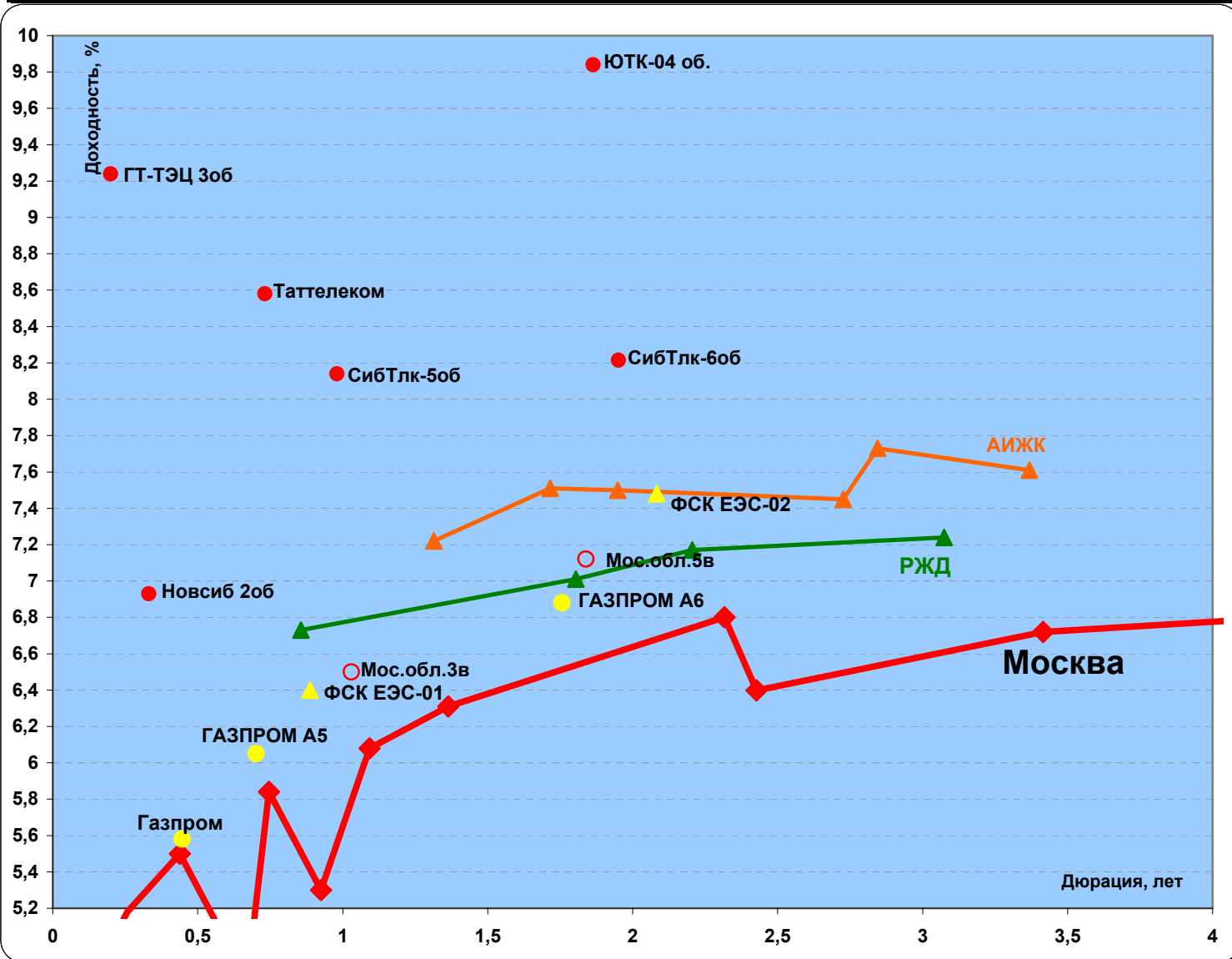
Рынок ОФЗ-ОБР во вторник так и не вышел из спячки, наглядно демонстрируя зависимость рублевого долга от валютного. В ожидании, пока ФРС определится со ставкой и даст намек на свои дальнейшие действия, участники решили воздержаться от покупок. А тут еще и евробонды РФ слегка подешевели. В общем, цены снизились по всем торговавшимся бумагам кроме одного единственного выпуска. А дневной оборот лишь слегка превысил 500 млн. рублей. ОФЗ 46018 подешевел на символические 5 б.п., а вот самый длинный выпуск ОФЗ 46020 потерял 26 б.п. В этих движениях не было ничего показательного, просто наиболее осторожные игроки решили от греха подальше зафиксировать прибыль от предыдущего роста. Сегодня ввиду отсутствия тенденций на мировых рынках не исключаем продолжения стагнации. **Дох-ти к погашению:** в 2006-2007 гг. – 1,27-5,60, в 2008-2010 гг. – 4,01-6,25%, 2011-2036 гг. – 6,46-7,87%.

Рынок негосударственных облигаций не отличался активностью под стать евробондам и ОФЗ. В бумагах Москвы сделки носили эпизодический характер, котировки преимущественно снижались. А вот по выпускам Московской области рыночный оборот был относительно высок. При этом 5 и 6 выпуски подешевели на 25 и 51 б.п. соответственно. Активная фиксация в областных бумагах выглядела закономерно, так как в предыдущие дни они росли ускоренными темпами. Продолжали также дешеветь облигации РЖД – в частности 7 выпуск потерял 15 б.п. Газпром-4 опустился в цене на 4 б.п. В то же время можно отметить рост в телекомах: УРСИ-4 (+19 б.п.), ЮТК-3 (+25 б.п.). Ликвидность вроде бы пришла в норму: ставки overnight «устаканились» в пределах 1,5-2,5%.

Сегодня высокой активности не ждем. Новости из Штатов и «боквик» на мировых рынках настраивают, скорее, на выжидательный лад. На этом фоне может продолжиться фиксация прибыли в бумагах, выступавших на прошлой неделе лидерами роста – РЖД, ФСК ЕЭС, Мособласти. Во 2 эшелоне отдельные продажи вероятны в телекомах. На среднесрочную перспективу сохраняем позитивный настрой в связи с предстоящим погашением внешнего госдолга и ожиданием того, что уже осенью рейтинг РФ как минимум от одного из агентств «большой тройки» будет начинаться с большой буквы «А».

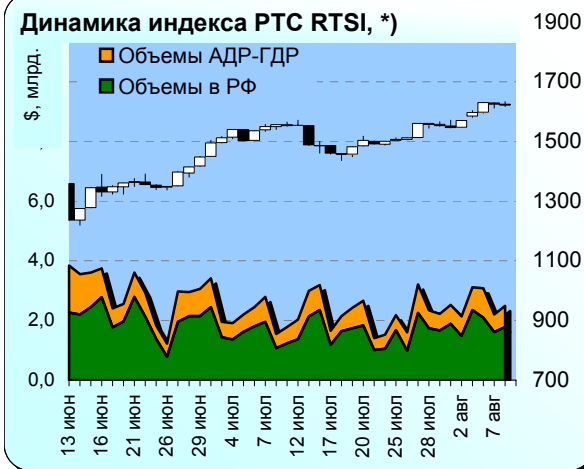
Изменения цен, объемы торгов и текущая доходность негосударственных облигаций

	Доходность к погашению (оферте)	Изм. цены за день	Кол-во сделок	Объем торгов на ММББ	Объем рынка по номиналу	Объем рынка по текущим ценам	Кол-во вып в обращении	Выпуски, с которыми совершались сделки
	% год.	%	Шт.	руб.	руб.	руб.	Шт.	Шт.
Всего		-0,14	1117	8 099 008 971	750 734 618 000	755 248 987 871	414	225
Москва	6,25	-0,08	26	629 807 786	67 079 905 000	72 287 188 812	13	6
Прочие РМОВ	7,46	-0,34	272	1 660 332 054	106 595 000 000	112 143 316 000	75	43
Корпоративные	8,73	-0,09	819	5 808 869 131	577 059 713 000	570 818 483 059	326	176
В т.ч. по эшелонам								
1 эшелон	6,69	-0,04	196	1 384 110 962	126 000 000 000	127 384 000 000	19	13
2 эшелон	8,33	-0,09	485	2 673 234 348	195 026 395 000	192 375 763 072	85	48
3 эшелон	10,06	-0,12	991	1 751 523 821	256 033 318 000	251 058 719 987	222	115
В т.ч. по отраслям								
Банки	8,59	-0,07	251	664 998 694	123 322 550 000	118 508 276 275	59	27
Телеком	8,18	-0,14	273	1 567 481 641	60 022 595 000	61 524 764 072	29	23
Машиностроение	9,00	-0,07	152	498 547 947	47 400 000 000	47 709 150 000	30	13
Металлургия	8,44	-0,20	116	613 582 226	53 880 000 000	51 723 905 000	26	16
ТЭК	7,27	-0,07	144	804 703 684	78 700 000 000	79 758 750 000	22	14
Химия и нефтехимия	9,49	-0,03	65	69 973 283	13 250 000 000	13 455 975 000	10	5
Лесная и целл.-бум.	10,95	0,00	5	25 178 306	6 700 000 000	6 727 630 000	8	4
Потребит.рынок	10,60	0,03	330	498 051 759	81 318 105 000	79 328 866 050	74	40
Ипотека и строительство	8,47	-0,09	65	86 573 623	29 040 000 000	28 246 870 000	21	9



АКБ «Промсвязьбанк», Москва, ул. Смирновская, 10, т.: 777-10-20, web-сайт: www.psbank.ru
 Аналитическое управление Инвестиционного департамента, т. 777-10-20 (доб. 2520), e-mail: subbotina@psbank.ru

	8 авг	7 авг	4 авг	3 авг	2 авг
Индекс РТС, *)	1 619,98	1 623,59	1 629,23	1 596,08	1 569,90
Объем торгов на ММВБ (млрд. руб.)	43,74	38,93	51,61	59,20	37,18
DJIA	11 185,68	11 185,68	11 185,68	11 185,68	11 185,68
NASDAQ 100	1 509,43	1 509,43	1 509,43	1 509,43	1 509,43
Nikkei	15 456,81	15 456,81	15 456,81	15 456,81	15 456,81



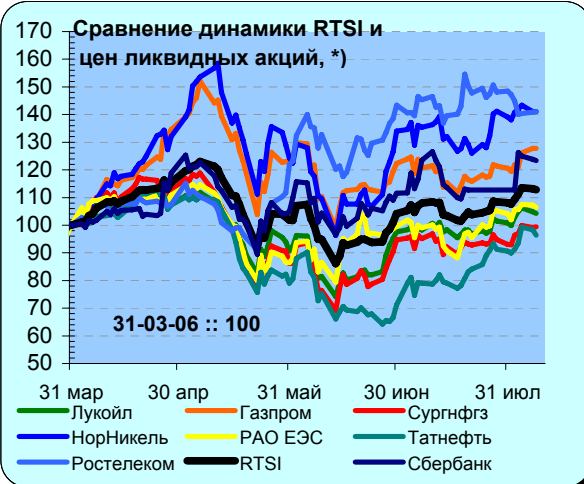
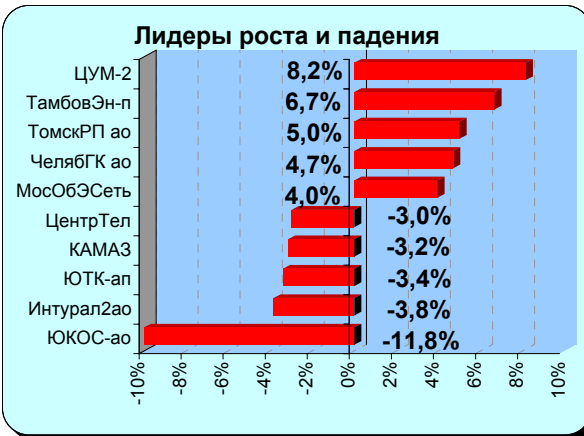
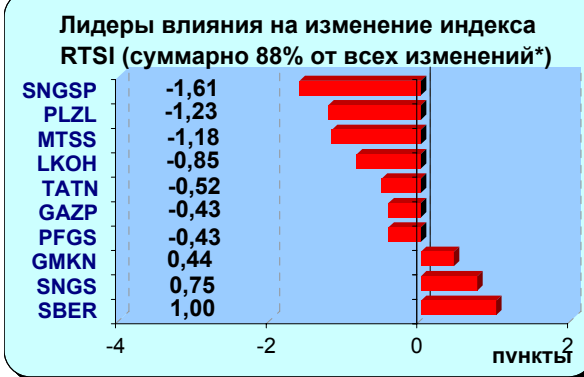
• Во вторник российский рынок акций показал разнонаправленную динамику котировок по наиболее ликвидным ценным бумагам при незначительно выросших оборотах торгов. Индекс РТС RTSI *) по сравнению с закрытием предыдущего дня снизился на 0,22%. Наибольшее позитивное влияние на индекс RTSI оказало повышение в РТС котировок акций Сбербанка и Сургутнефтегаза. Негативно отразилось на индексе RTSI снижение в РТС цен на привилегированные акции Сургутнефтегаза, акции Полюс-Золото и МТС.

• Игре на повышение котировок российских «голубых фишек» во вторник помешало сползание цен на нефть с исторических максимумов и выжидательная позиция, которую инвесторы в преддверии ключевого заседания ФРС США по процентным ставкам. После последовательного ужесточения монетарной политики в течение двух лет, приведшей к 17 повышениям процентных ставок, ФРС США вчера оставила уровень ставок неизменным из-за существенного снижения темпов экономического роста. Вместе с тем, ФРС США считает, что инфляционные риски сохраняются, а время и масштаб дальнейших повышений ставки будут зависеть от прогнозов инфляции и роста экономики. Рынок акций США во вторник негативно отреагировал на комментарии ФРС и закрылся снижением котировок компаний, результаты которых в значительной степени зависят от экономического цикла. Под давлением продаж вчера оказались и акции американских нефтяных гигантов Exxon и Conoco. Мы полагаем, что на фоне снижения нефтяных котировок сегодня акции российских «нефтяных» фишек могут открыться с понижением.

• Наибольшее падение котировок среди российских нефтяных фишек вчера продемонстрировали акции ЮКОСа, Татнефти и Роснефти. Если к скачкам цен на акции ЮКОСа, которые вчера упали из-за очередного расследования Генпрокуратуры, участники рынка уже адаптировались, то существенное снижение цен на акции Роснефти, ушедших уже значительно ниже цены размещения на IPO стало для инвесторов несколько неожиданным. Напомним, что из 115 тыс. физических лиц, прикупивших на IPO акции Роснефти, в расчете на рост их курсовой стоимости, почти 40% составили пенсионеры, преподаватели и научные работники. Возможно, отсутствие роста котировок акций Роснефти на фоне общерыночной волны повышения и исторически рекордных цен на нефть вызвало разочарование у части инвесторов и они начали распродажу этих акций, пытаясь минимизировать свои потери и рассчитывая откупить эти акции дешевле. Снижение котировок акций Татнефти, вероятно, было связано с фиксацией инвесторами прибыли в этих акциях, поскольку с момента появления тех же акций Роснефти на торгах акции Татнефти смогли прибавить в цене более чем 17%.

• Снижение цен на золото на мировых товарных рынках вызвало во вторник падение цен на акции компании Полюс-Золото. Эти акции выросли в цене за последние неполные две недели более чем на 13% на повышении цен на золото и данных о росте производства предприятий группы «Полюс Золото». Котировки акций НорНикеля вчера позитивно отреагировали на повышение рейтинга компании. Сегодня, под влиянием роста цен на медь и никель, вызванного заявлением ВНР Billiton о задержке поставок медного концентрата из-за форс-мажора, связанного с забастовкой, акции НорНикеля, на наш взгляд, будут выглядеть лучше рынка.

• Российский рынок акций выглядит тяжеловато, все с большим трудом поднимаясь к новым вершинам, и сегодня, как мы полагаем, он проведет день в боковом диапазоне.



*) По данным РТС (www.rts.ru)

07/08/2006 Понедельник

- 09:00 Япония: Индекс совпадающих индикаторов за июнь Прогноз - 88.9%
- 09:00 Япония: Индекс опережающих индикаторов за июнь Прогноз - 50.0%
- 11:30 Швеция: Прирост ВВП за 2 квартал Прогноз - 1.1%
- 12:30 Великобритания: Промышленное производство за июнь
- 12:30 Великобритания: Производство в обрабатывающем секторе за июнь
- 23:00 США: Потребительское кредитование за июнь Прогноз - +\$4.0 bln
- Объявление об аукционе Минфина США 4-Week Bill
- Аукционы Минфина США 3-Month Bill, 6-Month Bill и 3-Year Note
- Пройдет заседание комиссии по рассмотрению проектов по использованию средств Инвестфонда.
- Внеочередное собрание акционеров ОАО "Мелеузовский завод железобетонных конструкций"
- Внеочередное собрание акционеров ОАО "Сильвинит"
- Внеочередное собрание акционеров ОАО по электромонтажу электростанций и подстанций "Электроуралмонтаж"
- Оферта Елисейев Палас Отель, 2 [Облигации] Цена оферты – 100
Объем - 300 000 000 / RUR Номинал - 1000
- Оферта Национальная Лесоиндустриальная Компания, 1 [Облигации] Цена оферты – 100
Объем - 500 000 000 / RUR Номинал - 1000

08/08/2006 Вторник

- 03:50 Япония: Денежный агрегат M2+CD за июль Прогноз - 1.3%
- 09:00 Япония: Индекс оценки текущей экономической ситуации за июль Прогноз - 51.0
- 10:00 Германия: Сальдо платежного баланса за июль Прогноз - +E7.9 млрд.
- 10:00 Германия: Сальдо торгового баланса без учета сезонных колебаний за июль
- 10:00 Германия: Сальдо торгового баланса с учетом сезонных колебаний за июль
- 14:00 Германия: Производство в обрабатывающем секторе промышленности за июль
- 14:00 Германия: Промышленное производство за июль
- 16:30 Канада: Разрешения на строительство за июль Прогноз - 0.0%
- 16:30 США: Затраты на рабочую силу за 2 квартал
- 16:30 США: Производительность вне сельского хозяйства за 2 квартал Прогноз - 1.0%
- **22:15 США: Решение по процентной ставке Федерального Комитета по операциям на открытом рынке Прогноз - 5.25%**
- Великобритания: Предварительные данные по приросту ВВП за июль
- Аукцион Минфина США 4-Week Bill
- Арбитраж возобновит рассмотрение иска "Росгазификации" о взыскании с ЗАО "СР-ДРАГА" убытков на 1,3 млрд руб.
- Апелляция рассмотрит жалобу "Росгосстраха" на взыскание 48,3 млн долл. в пользу ФГУП "Космическая связь".
- Внеочередное собрание акционеров ОАО "Вологодавтодор"
- Внеочередное собрание акционеров ОАО "НК "Роснефть" - Комсомольский нефтеперерабатывающий завод"
- Внеочередное собрание акционеров ОАО "НК "Роснефть" - Краснодарнефтегаз"
- Внеочередное собрание акционеров ОАО "НК "Роснефть" - Пурнефтегаз"
- Внеочередное собрание акционеров ОАО "НК "Роснефть" - Ставропольнефтегаз"
- Внеочередное собрание акционеров ОАО "НК "Роснефть" - Туапсинский нефтеперерабатывающий завод"
- Выплата купона Таттелеком, 3 [Облигации] Ставка купона - 11.75 % Размер купона (RUR) - 29.38
Объем - 600 000 000 / RUR Номинал - 1000 Оценочная сумма выплаты - 17 628 000
- Выплата купона КБ МИА (ОАО), 2 [Облигации] Ставка купона - 9.5 % Размер купона (RUR) - 23.68
Объем - 1 000 000 000 / RUR Номинал - 1000 Оценочная сумма выплаты - 23 680 000
- Выплата купона Банк Русский стандарт, 2007-3 (LPN) [Еврооблигации] Ставка купона - 6.72 %
Размер купона (USD) – 33600 Объем - 200 000 000 / USD
- Погашение БИН Банк, 2006 (LPN) [Еврооблигации] Объем - 11 500 000 / USD

09/08/2006 Среда

- 05:30 Австралия: Кредитование жилищного строительства за июнь Прогноз - 0.5%
- 09:00 Япония: Заказы в машиностроении за июнь Прогноз - -1.6%
- 11:30 Дания: Сальдо торгового баланса за июнь
- 11:30 Дания: Сальдо платежного баланса за июнь
- 12:00 Норвегия: Уровень безработицы за май
- 12:30 Великобритания: Внешнее сальдо торгового баланса за июнь

- 13:30 Великобритания: Публикация Инфляционного Отчета Банка Англии с последующей пресс-конференцией управляющего Mervin King.
- 15:00 США: Индекс рефинансирования за неделю до 5 августа
- 16:15 Канада: Начало строительства за июль Прогноз - 225.0 тыс.
- 18:00 США: Оптовые запасы за июнь Прогноз - 0.6%
- 18:30 США: Запасы нефти и нефтепродуктов за неделю до 5 августа
- Аукцион Минфина США 10-Year Note
- Арбитраж рассмотрит иск Газпромбанк-инвест к МПР по лицензии на Южно-Тамбейское месторождение.
- Годовое собрание акционеров "Магистральдорстрой"
- Выплата купона Альфа-Банк, 2007 [Еврооблигации] Ставка купона - 7.75 % Размер купона (USD) – 38750 Объем - 150 000 000 / USD Номинал - 1000000 Оценочная сумма выплаты - 5 812 500
- Выплата купона Искитимцемент, 2 [Облигации] Ставка купона - 12.5 % Размер купона (RUR) - 31.16 Объем - 500 000 000 / RUR Номинал - 1000 Оценочная сумма выплаты - 15 580 000
- Выплата купона ТатИнК-Финанс, 1 [Облигации] Ставка купона - 14.3 % Размер купона (RUR) - 71.3 Объем - 500 000 000 / RUR Номинал - 1000 Оценочная сумма выплаты - 35 650 000
- Выплата купона ЮТК, 2 [Облигации] Ставка купона - 10.5 % Размер купона (RUR) - 52.36 Объем - 1 500 000 000 / RUR Номинал - 1000 Оценочная сумма выплаты - 78 540 000
- Выплата купона Россия, 27020 [Облигации] Ставка купона - 10 % Размер купона (RUR) - 49.86 Объем - 8 800 000 000 / RUR Номинал - 1000 Оценочная сумма выплаты - 438 768 000
- Выплата купона Банк Петрокоммерц, 2007 [Еврооблигации] Ставка купона - 9 % Размер купона (USD) – 45000 Объем - 120 000 000 / USD
- Оферта Салаватнефтеорг-синтез, 2008 (CLN) [Еврооблигации] Цена оферты – 100 Объем - 50 000 000 / USD Тип оферты - PUT

10/08/2006 Четверг

- 02:45 Новая Зеландия: Уровень безработицы за 2 квартал Прогноз - 3.9%
- 03:50 Япония: Сальдо платежного баланса за июнь Прогноз - ¥1.154 трлн.
- 03:50 Япония: Индекс цен на корпоративные товары за июль Прогноз - +3.1%
- 05:30 Австралия: Уровень безработицы за июль Прогноз - 4.9%
- 16:30 Канада: Сальдо торгового баланса- Intl merchandise trade
- 16:30 США: Сальдо торгового баланса за июль Прогноз - -\$64.5 млрд.
- 16:30 США: Количество заявок на пособие по безработице за неделю до 5 августа
- 18:30 США: Запасы природного газа за неделю до 5 августа
- 22:00 США: Дефицит государственного бюджета за июль Прогноз - -\$47.8 млрд.
- Объявление об аукционах Минфина США 3-Month Bill и 6-Month Bill
- Аукцион Минфина США 30-Year Bond
- Суд возобновит рассмотрение иска "Юганскнефтегаза" о взыскании с ЮКОСа ущерба в размере 226,1 млрд руб.
- Внеочередное собрание акционеров ОАО "Минеральные удобрения"
- Внеочередное собрание акционеров ОАО "Уралбурмаш"
- Внеочередное собрание акционеров ОАО Центральный ордена Трудового Красного Знамени научно-исследовательский и проектный институт строительных металлоконструкций имени Н.П. Мельникова
- Выплата купона Газпром, 6 [Облигации] Ставка купона - 6.95 % Размер купона (RUR) - 34.65 Объем - 5 000 000 000 / RUR Номинал - 1000 Оценочная сумма выплаты - 173 250 000
- Выплата купона ОРГРЭСБАНК, 1 [Облигации] Ставка купона - 10 % Размер купона (RUR) - 50.14 Объем - 500 000 000 / RUR Номинал - 1000 Оценочная сумма выплаты - 25 070 000
- Выплата купона ТРАНСАЭРО-Финансы, 1 [Облигации] Ставка купона - 11.65 % Размер купона (RUR) - 58.09 Объем - 2 500 000 000 / RUR Номинал - 1000 Оценочная сумма выплаты - 145 225 000
- Выплата купона ТОП-КНИГА, 1 [Облигации] Ставка купона - 11.35 % Размер купона (RUR) - 56.59 Объем - 700 000 000 / RUR Номинал - 1000 Оценочная сумма выплаты - 39 613 000
- Выплата купона Кристалл финанс, 1 [Облигации] Ставка купона - 12 % Размер купона (RUR) - 59.84 Объем - 500 000 000 / RUR Номинал - 1000 Оценочная сумма выплаты - 29 920 000

11/08/2006 Пятница

- 03:50 Япония: Предварительные данные по приросту ВВП за 2 квартал Прогноз - +0.4%
- 10:00 Япония: Публикация ежемесячного экономического Отчета Банка Японии
- 14:00 Еврозона: Индекс опережающих индикаторов за июль
- 16:30 США: Индекс цен на экспорт за июль
- 16:30 США: Индекс цен на импорт за июль
- 16:30 США: Розничные продажи и продажи продуктов питания за исключением продаж автомобилей за июль Прогноз - 0.5%
- 16:30 США: Розничные продажи и продажи продуктов питания за июль Прогноз - 0.6%
- 18:00 США: Деловые запасы за июль Прогноз - 0.5%

- **Япония: Решение по процентной ставке Банка Японии**
- РФФИ проведет аукцион по продаже 100% акций ОАО "Внешнеторговая фирма "ГПЗ".
- Арбитраж Москвы продолжит рассмотрение иска ТНК о незаконности доначисления 3 млрд руб. налогов за 2001г.
- РФФИ проведет в Москве открытый аукцион по продаже четырех легких многоцелевых вертолетов Ми-2.
- Внеочередное собрание акционеров ОАО Концерн "КАЛИНА"
- Внеочередное собрание акционеров ОАО "НОВАТЭК"
- Выплата купона Сбербанк России, 2015 [Еврооблигации] Ставка купона - 6.23 %
Размер купона (USD) – 31150 Объем - 1 000 000 000 / USD
- Выплата купона Вымпелком, 2010 [Еврооблигации] Ставка купона - 8 % Размер купона (USD) – 40000
Объем - 300 000 000 / USD
- Выплата купона Российский Банк Развития, 2008 (LPN) [Еврооблигации] Ставка купона - 6.5 %
Размер купона (USD) – 32500 Объем - 170 000 000 / USD
- Выплата купона Праймери Дон, 1 [Облигации] Ставка купона - 12.5 % Размер купона (RUR) - 31.16
Объем - 1 000 000 000 / RUR Номинал - 1000 Оценочная сумма выплаты - 31 160 000
- Оферта Группа ЛСР, 1 [Облигации] Цена оферты – 100 Объем - 1 000 000 000 / RUR Номинал - 1000

Настоящий информационно-аналитический обзор предоставляется исключительно в информационных целях и не содержит рекомендаций или предложений о совершении сделок.

АКБ «Промсвязьбанк» (ЗАО) уведомляет, что использование представленной информации не обеспечивает защиту от убытков или получение прибыли. АКБ «Промсвязьбанк» (ЗАО) не несет ответственности за полноту и точность предоставленной информации, а также последствия её использования, и оставляет за собой право пересмотреть ее содержание в любой момент без предварительного уведомления.