

РУБЛЕВЫЕ ВЫПУСКИ

УТМ, %	знач.	Изм., б.п.		YTD
		за день	за мес.	
ОФЗ 46020	11,3	(15)	(150)	219
Газпром-4	9,2	3	(93)	(223)
ЦентрТел-4	-57,2	-	(6 726)	(7 284)
ОГК-2	13,2	2	(3)	(1 371)

СЫРЬЕВЫЕ РЫНКИ

	знач.	Изм., %		YTD
		за день	за мес.	
Золото, \$/унция	992,3	(0,3)	4,9	12,8
Urals, \$/барр.	69,2	0,1	(4,8)	65,3
S&P Металлы, инд.	1504,1	(0,7)	1,4	60,7
S&P C/x прод., инд.	525,0	0,0	(7,9)	(11,5)

ДЕНЕЖНЫЙ РЫНОК

RUB млрд.	знач.	Изм.		YTD
		за день	за мес.	
РЕПО в ЦБ	121,3	64,4	92,1	(352,7)
Корсчета	504,1	(26,6)	(21,3)	(522,8)
Депозиты в ЦБ	161,6	(11,4)	49,4	25,0

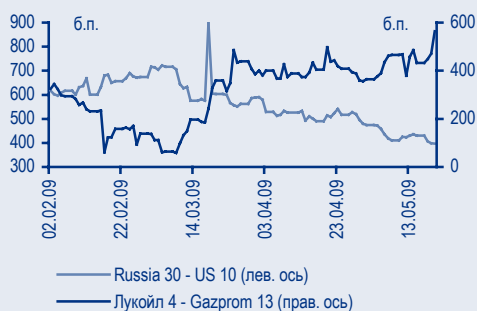
	знач.	Изм., б.п.		YTD
		за день	за мес.	
NDF 1Y, %	11,02	(21)	(32)	(1 748)
MOSPrime O/N, %	8,00	(21)	167	80

USD RUB	знач.	Изм., %		YTD
		за день	за мес.	
	31,02	(0,6)	(2,6)	6,4

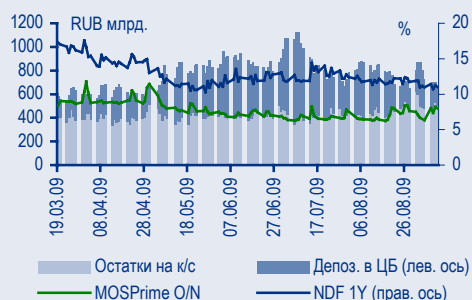
ИНДЕКСЫ

б.п.	знач.	Изм., б.п.		YTD
		за день	за мес.	
Russia 30 - UST 10	330,0	(1)	(28)	(462)
EMBI + Spread	361,4	(3,0)	4,6	(363,1)
ITRAXX HY	693,5	-	-	(778,3)

ИНДИКАТИВНЫЕ СПРЕДЫ



ИНДИКАТОРЫ ДЕНЕЖНОГО РЫНКА



СТРАТЕГИЯ

Внешний рынок

«Бежевая книга» не помешала росту рынков акций...

стр. 2

...но сдержала рост доходностей UST

стр. 2

Российские бонды еще подорожали

стр. 2

Внутренний рынок

Рубль продолжает укрепляться

стр. 3

Стратегия «buy & hold» более эффективна для облигаций, чем для акций

стр. 3

ЦБ обещает вскоре снизить ставки

стр. 3

Аукционы ОФЗ прошли без сюрпризов

стр. 4

Инвесторы сохраняют осторожность

стр. 4

ДЕНЕЖНЫЙ РЫНОК

Курс рубля вырос, уровень ликвидности снизился

стр. 5

КОРПОРАТИВНЫЕ СОБЫТИЯ

Газпром нефть (BBB-/Baa3/NR)

Результаты I полугодия 2009 г.: увеличение долга не внушает опасений

стр. 6

НОВОСТИ ВКРАТЦЕ

Евраз (B+/Ba2/BB-) – S&P понизило рейтинг эмитента на одну ступень до «B+» и оставило его в списке CreditWatch с прогнозом «негативный». Действия агентства последовали за публикацией низких финансовых результатов Евраза по МСФО около недели тому назад (наш комментарий к отчетности компании см. в Fixed Income Daily от 02.09.09). В числе основных причин понижения рейтинга S&P отмечает невысокую ликвидность Евраза и зависимость компании от готовности банков-кредиторов согласиться на изменение условий ковенантов по кредитам. Несмотря на справедливость данных комментариев, мы оцениваем переговорные позиции Евраза с кредиторами как сильные и рекомендуем использовать возможное снижение котировок евробондов Евраза вслед за рейтинговым действием для их покупки.

ТОРГОВЫЕ ИДЕИ

- ✦ Рублевые облигации качественных эмитентов привлекательны для покупки при спреде к ставкам РЕПО более 500 б.п. Среди таких облигаций – РЖД-19, РЖД-10, МГор-62, МГор-63, а также Дальсвязь-5, МТС-5, РусСт-8, ЛК Уралсиб-2.
- ✦ Меньшей волатильности на глобальных рынках будут подвержены еврооблигации высокой дюрацией, торгуемые с широким спредом к суверенной кривой (более 600 б.п.), в частности **Russian Standard Bank 10**, а также субординированные выпуски Альфа-Банка и Банка Москвы.

RUSSIAN INFORMER

Новости и комментарии, относящиеся к рынку акций, см. в нашем ежедневном издании **Russian Informer**.

Стратегия

Внешний рынок

«Бежевая книга» не помешала росту рынков акций...

На мировых рынках акций вчера сохранились основные тенденции предыдущего дня. Доллар продолжал ослабевать на Fогех, на товарных рынках дорожало сырье (цена нефти за день выросла еще на 0,5%), склонность инвесторов к риску оставалась высокой – рынки акций развитых стран продолжили подъем (S&P500 +0,8%). Согласно опубликованной вчера в США макростатистике, на прошлой неделе значительно вырос индекс ипотечного кредитования (+ 9,5%) – низкие ставки по ипотечным кредитам побуждают американцев не только брать новые, но и рефинансировать взятые ранее ипотечные кредиты. В опубликованном вчера ФРС регулярном обзоре американской экономики («Бежевая книга») оказалось не слишком много новой информации. Банки ФРС практически всех округов (11 из 12) сообщили об улучшении ситуации и стабилизации экономики, отметив в то же время, что положительные тенденции пока неустойчивы, а экономика все еще слаба. ФРС в очередной раз назвала одной из наиболее актуальных проблем низкий оборот розничной торговли, указала продолжающиеся снижение на рынке коммерческой недвижимости и, конечно же, непростую ситуацию на рынке труда. Но, похоже, рынки акций эти и так очевидные проблемы сейчас не особенно волнуют – спасибо дешевой ликвидности.

...но сдержала рост доходностей UST

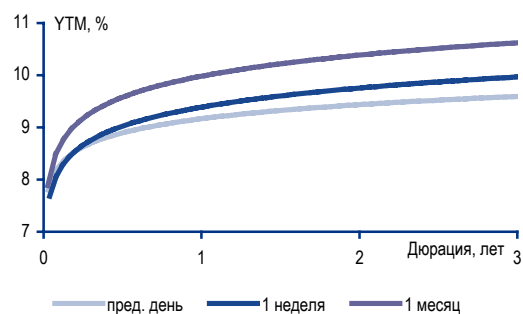
Рынок казначейский облигаций проигнорировал вчерашний рост акций, и доходность десятилетней ноты по итогам среды осталась у отметки YTM3,47%. Поддержку спросу на UST во многом оказали хорошие результаты прошедшего аукциона по 10Y UST объемом 20 млрд долл. Спрос превысил предложение в 2,77 раз (максимальный показатель в этом году для бумаг данной срочности), а нерезиденты выкупили 55% от объема эмиссии – рекордный показатель с ноября 2005 г. Кроме того, рынок казначейских нот, в отличие от рынков акций, вчера был более чувствителен к комментариям «Бежевой книги», указывающим на сохраняющуюся пока слабость экономики. Сегодняшний аукцион по тридцатилетним бумагам в объеме 12 млрд долл. станет последней на этой неделе проверкой «первичкой» для рынка UST, который затем получит передышку от размещения новых бумаг до 22 сентября. Среди событий сегодняшнего дня, способных повлиять на рыночные настроения, выделим публикацию еженедельной статистики по американскому рынку труда и показателей торгового баланса США за июль.

Российские бонды еще подорожали

Продолжавшая вчера движение вверх цена нефти по-прежнему оказывала поддержку российским еврооблигациям, и выпуск **Russia 30** за день подорожал еще на 20–25 б.п. до 104,25 / 104,5% от номинала; суверенный спред опустился ниже отметки 330 б.п., пятилетние CDS на риск России подешевели примерно на 5 б.п. (до 270 / 275 б.п.).

В корпоративном сегменте также сохранился восходящий ценовой тренд. Кривая доходностей Газпрома вчера опустилась примерно на 30 б.п.; наи-

Изменение кривой NDF долл./руб. – LIBOR



Источники: Bloomberg

большим спросом пользовались длинные выпуски эмитента – **Gazprom 34** и **Gazprom 37** выросли в цене более чем на 1 п.п. Во втором эшелоне покупатели явно преобладали над продавцами. Дневной рост котировок наиболее ликвидных бумаг составил 25–40 б.п.

В секторе металлургии выделим выпуск **Evrax 18** (YTM 11,2%), который вырос в цене на 1,2 п.п. до 90,6% от номинала. Мы не исключаем, что сегодня бумаги Евракса могут оказаться под давлением продавцов ввиду вчерашнего понижения рейтинга компании агентством S&P. Мы рекомендуем воспользоваться этим моментом для покупки долговых обязательств эмитента, которые, по нашему мнению, остаются одной из наиболее привлекательных ставок среди российских евробондов.

Станислав Боженко, bozhenkosv@uralsib.ru

Внутренний рынок

Рубль продолжает укрепляться

На фоне стабилизации цен на нефть вблизи 69 долл./барр. участники продолжили сокращать валютные позиции для пополнения рублевой ликвидности, стоимость которой за последние дни несколько подросла (в среднем на 0,5–1 п.п.). В ходе торгов бивалютная корзина ЦБ потеряла в стоимости порядка 15 копеек, составив к закрытию 37,40 руб., а курс рубля к доллару вплотную приблизился к отметке 31 руб./долл. Сегодня с утра благодаря росту котировок нефти до 70 долл./барр. рубль укрепился на 15 копеек по отношению к бивалютной корзине до 37,25 руб. и на 10 копеек к доллару до 30,90 руб./долл. Отметим, что с начала нынешнего года рубль недолго задерживался ниже диапазона 30,6–30,9 долл./барр. Мы не ожидаем, что он останется там надолго и в этот раз.

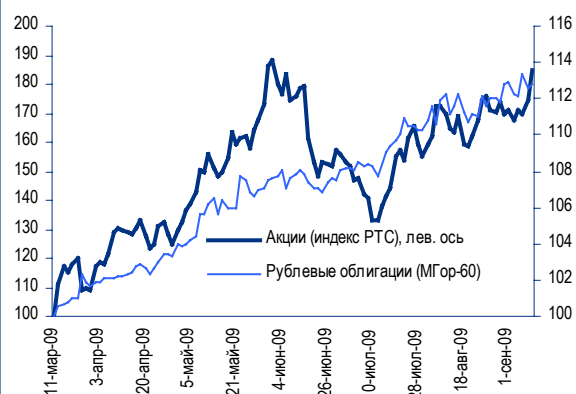
Стратегия «buy & hold» более эффективна для облигаций, чем для акций

С середины I квартала, когда на рынке начался ценовой рост, до настоящего момента большинство бумаг первого эшелона выросли в цене на 12–15%, таким образом обеспечив своим держателям доходность порядка 30–35%. Этот результат в сочетании с довольно умеренной волатильностью (порядка 1,5%) говорит о лучшей динамике рынка облигаций по сравнению с рынком акций (который вырос на 85% при волатильности на уровне 45%). Использование финансового плеча (за счет операций РЕПО) в размере 1 к 4 позволяет получить на рынке облигаций доходность, сопоставимую с показателями рынка акций, однако при этом волатильность позиции по облигации вырастет лишь до 6%, в девять раз ниже, чем на рынке акций. Вероятность успешного входа на рынок акций в разы ниже, чем на рынок инструментов с фиксированной доходностью. Таким образом, реализация стратегии «buy & hold» более эффективна на рынке облигаций, чем на рынке акций.

ЦБ обещает вскоре снизить ставки

Ситуация на рынке рублевых облигаций не претерпела вчера существенных изменений по сравнению с несколькими предыдущими днями – ценовой рост облигаций продолжился. Дополнительную поддержку рынку оказало заявление главы ЦБ о предстоящем в ближайшие дни снижении ставки рефинансирования (а вместе с ней и ставок по инструментам ре-

Ценовая динамика рынков акций и облигаций



Источники: Reuters, оценки УРАЛСИБа

финансирования ЦБ). Напомним, что с февраля процентные ставки по беззалоговым кредитам ЦБ были снижены на 7 п.п. до 11,4% годовых, сопоставимое снижение ставок наблюдалось также в облигациях второго-третьего эшелонов.

Ценовой рост бумаг первого эшелона составил в среднем 60 б.п., причем лучше рынка выглядели выпуски **МГор-62** (+90 б.п.), **Газпромнефть-3** (+50 б.п.), **РЖД-12** (+ 90 б.п.). Лидером роста выступили облигации **АИЖК-10**, подорожавшие сразу на 3,5 п.п. Столь резкое повышение котировок бумаг АИЖК является следствием их низкой ликвидности.

Во втором эшелоне высокая торговая активность наблюдалась в телекоммуникационных выпусках **МТС-3** (УТР11,2%) и **МТС-4** (УТР12,4%), которые подорожали на 20 б.п. Первенство по ценовому росту вновь захватил размещенный недавно выпуск **АФК Система-2** (+72 б.п.), спред которого к близким по дюрации облигациям **МТС-5** сократился до 90 б.п.

Аукционы ОФЗ прошли без сюрпризов

На вчерашних аукционах по размещению выпусков **ОФЗ 25068** и **ОФЗ 25066** объемом 15 млрд руб. каждый спрос вновь почти вдвое превысил предложение, при этом Минфин разместил почти 83% предложенного объема бумаг, не предоставив инвесторам никакой премии к рынку. В условиях укрепления рубля спрос на ОФЗ будет оставаться высоким, в том числе со стороны иностранных участников рынка.

Инвесторы сохраняют осторожность

В третьем эшелоне ценовым ростом на 1 п.п. выделились бумаги **УМПО-2** (УТМ47%). Судя по их доходности инвесторы не вполне уверены в своевременном погашении выпуска, намеченном на 17 декабря 2009 г., что неудивительно, памятуя о ситуации с исполнением публичных обязательств эмитентами ФЛК, МИГ и НПО «Сатурн».

Денис Порывай, poryvajdv@uralsib.ru

Денежный рынок

Курс рубля вырос, а уровень ликвидности снизился

Вчера уровень рублевой ликвидности снизился до показателя на конец прошлого месяца. Так, сумма остатков на корсчетах и депозитах кредитных учреждений в ЦБ сократилась до 665 млрд руб., и это удержало процентные ставки по МБК на высоком уровне. В частности, ставка MosPrime по однодневным кредитам опустилась на 21 п.п., однако осталась довольно высокой – 8%. Сегодня ситуация, вероятно, не изменится.

Остатки на корсчетах кредитных учреждений в ЦБ снизились на 26,6 млрд руб. до 504,1 млрд руб., а депозиты – на 11,4 млрд руб. до 161 млрд руб. Объем операций РЕПО банков с ЦБ сократился на 19% относительно предыдущего дня и составил 68,7 млрд руб.

Рубль укрепляет свои позиции пятый день подряд, что происходит при поддержке все тех же факторов, а именно: растущих цен на нефть и ослабления доллара на мировых рынках. Вчера курс доллара к рублю составил 31,05 руб./долл., снизившись на 19 копеек за один день и на 76 копеек с начала месяца. Сегодня, учитывая сохраняющуюся поддержку, рубль, как мы полагаем, продолжит дорожать.

*Владимир Тухомиров, tih_vi@uralsib.ru
Леонид Слипченко, slipchenkola@uralsib.ru
Наталья Майорова, mayorovang@uralsib.ru*

Корпоративные события

ГАЗПРОМ НЕФТЬ (ВВВ-/ВАА3/NR)

Результаты I полугодия 2009 г.: увеличение долга не внушает опасений

Рост выручки и EBITDA относительно предыдущего квартала. Вчера Газпром нефть опубликовала, на наш взгляд, нейтральные с точки зрения кредитного качества результаты за II квартал и I полугодие 2009 г. по МСФО. На фоне повышения цен на нефть и нефтепродукты компания увеличила выручку во II квартал на 23,8% (до 5,2 млрд долл.) по сравнению с I кварталом 2009 г., а показатель EBITDA вырос на 40,3% (до 1,3 млрд долл.). В то же время относительно I полугодия 2008 г. показатели отчета о прибылях и убытках эмитента смотрятся довольно слабо, что вполне объяснимо – цены на нефть и нефтепродукты в первые шесть месяцев нынешнего года были в среднем на 52% ниже, чем в I полугодии прошлого. Важным событием для компании во II квартале 2009 г. стала покупка и консолидация 48,4% акций Sibir Energy, в результате чего Газпром нефть получила неденежный доход в размере 470 млн долл., который оказал существенное влияние на чистую прибыль.

Ключевые финансовые показатели Газпром нефти, млн. долл.

МСФО	2008	I кв. 2009	II кв. 2009	I п/г 2009	I п/г 2008	% изм. IП09 / IП08
Выручка	33 075	4 185	5 180	9 365	18 002	(48)
EBITDA	7 558	891	1 250	2 141	4 800	(55,4)
Чистая прибыль	4658	337	1 219	1 556	3635	(57,2)
						% изм. IП09 / I кв. 2009
Совокупный долг	3 693	5 015	-	6 618	-	32
Краткосрочный долг	2 085	2 703	-	4 443	-	64,4
Денежные средства	2 075	1 658	-	1 498	-	(9,7)
Чистый долг	1 618	3 357	-	5 120	-	52,5
Собственный капитал	14 100	14 935	-	17 182	-	15
Активы	20 205	22 194	-	27 870	-	25,6
<i>Коэффициенты</i>						
Норма EBITDA	22,9	21,3	24,1	22,9	26,7	
EBITDA/Проц. Расходы	45,3	18,2	13,4	15,1	61,5	
Долг/EBITDA*	0,5	0,8	-	1,4	-	
Чистый долг/EBITDA*	0,2	0,5	-	1,0	-	
Долг/Собственный капитал	0,3	0,3	-	0,4	-	

*EBITDA за последние 12 месяцев

Источники: данные компании, оценка УРАЛСИБа

Кредитные метрики ухудшились, но финансовое положение остается прочным. Покупка Sibir Energy обошлась Газпром нефти в 1,7 млрд долл. и была преимущественно профинансирована за счет привлечения новых заимствований, в том числе размещения в апреле рублевого выпуска облигаций **Газпром нефть-4** объемом 10 млрд руб. (около 320 млн долл.). Как следствие, чистый долг эмитента по состоянию на отчетную дату увеличился с уровня I квартала 2009 г. почти на 1,8 млрд долл. (до 5,1 млрд долл.), доля краткосрочных займов возросла с 54% до 67%, а коэффициент Чистый долг/EBITDA в расчете за последние 12 месяцев удвоился – с 0,5 до 1,0. Тем не менее финансовое положение Газпром нефти остается прочным, даже не принимая во внимание, что эмитент является «существенной» дочерней компанией Газпрома (principal subsidiary). Отметим, что значительная часть краткосрочной задолженности компании представлена кредитами российских банков (в том числе Сбербанк и ВЭБа), которые, с высокой долей вероятности, могут быть пролонгированы в случае необходимости. В числе положительных моментов следует отметить то, что Газпром нефть продолжает финансировать свои капитальные за-

траты за счет доходов от операционной деятельности – в I полугодие 2009 г. операционный денежный поток компании составил 1,7 млрд долл. при капзатратах в 1,2 млрд долл.

Облигации Газпром нефти торгуются на справедливых уровнях.

В настоящее время в обращение находятся два выпуска облигаций эмитента: **Газпром нефть-4** (УТР 12,2% @ 25.04.2011 г.) и размещенный в июле нынешнего года (т.е. уже после отчетной даты) **Газпром нефть-3** (УТР 12,5% @ 23.07.2012 г.) объемом 8 млрд руб. Мы рассматриваем облигации Газпром нефти как надежные инструменты, позволяющие получить гарантированное фондирование в ЦБ. В тоже время мы считаем текущий спред данных бумаг к кривой Газпрома (50–70 б.п.) справедливым, адекватно отражающим разницу в кредитном качестве между материнской и дочерней компаниями, также отраженную в кредитных рейтингах. В этой связи мы ожидаем, что изменения цен облигаций Газпром нефти будут находиться в рамках общерыночных тенденций.

Станислав Боженко, bozhenkosv@uralsib.ru

Календарь предстоящих событий

10 сентября	Оферта Юнимилк-1 (2 млрд руб.). Оферта ВолгаТелеком-4 (3 млрд руб.). Погашение Восток-Сервис-Финанс-1 (1,5 млрд руб.). Погашение Эрконтпродукт-1 (1,2 млрд руб.).
11 сентября	Оферта МиГ-Финанс-2 (3 млрд руб.).
15 сентября	Оферта Запсибкомбанк-1 (1,5 млрд руб.). Погашение Кедр-2 (1 млрд руб.).
16 сентября	Оферта Конти-Рус-1 (0,75 млрд руб.). Погашение Русский Стандарт-2009 (400 млн евро). Погашение Еврокоммерц-2009 (3,33 млрд руб.).
17 сентября	Оферта Банк Русский стандарт-5 (5 млрд руб.). Оферта Карусель Финанс-1 (3 млрд руб.). Оферта ТехноНИКОЛЬ-Финанс-2 (3 млрд руб.). Погашение Миракс Групп-2 (3 млрд руб.).
18 сентября	Оферта Мосэнерго-1 (5 млрд руб.). Оферта НК Альянс-1 (3 млрд руб.).
21 сентября	Оферта Главстрой-Финанс-2 (4 млрд руб.). Погашение УРСА Банк-2009 (4,5 млрд HUF).
22 сентября	Оферта Арсенал-1 (0,4 млрд руб.). Оферта МКБ-4 (2 млрд руб.).
23 сентября	Оферта Ладья-Финанс-1 (0,5 млрд руб.). Оферта Радионет-2 (1 млрд руб.). Погашение ПЭБ Лизинг-1 (0,5 млрд руб.).
24 сентября	Погашение Кировская область-34002 (0,6 млрд руб.).
25 сентября	Оферта Элемент Лизинг-1 (0,6 млрд руб.). Погашение ТрансФин-М-1 (3 млрд руб.).
28 сентября	Оферта Межпромбанк-1 (3 млрд руб.). Погашение МОИТК-1 (3 млрд руб.). Погашение ЛК Центр Капитал-1 (1 млрд руб.). Погашение Банк Москвы-2009 (250 млн долл.). Погашение Marshall Milk Investments-2009 (65 млн долл.).
29 сентября	Оферта ГСС-1 (5 млрд руб.). Оферта Жилсоципотека-Финанс-3 (1,5 млрд руб.). Оферта ТД Спартак-Казань-2 (1 млрд руб.). Погашение СМАРТС-3 (1 млрд руб.). Погашение Агрिका ПП-1 (1 млрд руб.). Погашение СНХЗ Финанс-1 (1 млрд руб.). Погашение ТМК-2009 (300 млн долл.).
30 сентября	Оферта АльфаФинанс-2 (2 млрд руб.). Оферта Метрострой Инвест-1 (1,5 млрд руб.). Погашение Норильский никель-2009 (500 млн долл.). Погашение Росбанк-2009 (7 млрд руб.).
1 октября	Оферта Севкабель-Финанс-3 (1,5 млрд руб.). Оферта Эллис-2 (0,5 млрд руб.). Погашение МДМ-3 (6 млрд руб.). Погашение Северная казна-1 (1 млрд руб.). Погашение Группа Разгуляй, БО-4 (0,5 млрд руб.). Погашение Группа Разгуляй, БО-5 (0,5 млрд руб.).

Календарь событий денежного рынка

14 сентября	Беззалоговые кредиты ЦБ сроком на 6 месяцев
15 сентября	Беззалоговые кредиты ЦБ сроком на 5 недель Выплата ЕСН, страховых взносов и 1/2 акцизов
16 сентября	Банки должны вернуть 159 млрд руб. Центробанку
21 сентября	Беззалоговые кредиты ЦБ сроком на 3 месяца Выплата 1/3 НДС за II квартал 2009 г.
22 сентября	Беззалоговые кредиты ЦБ сроком на 5 недель
23 сентября	Банки должны вернуть 138 млрд руб. Центробанку
25 сентября	Выплата НДС и 1/2 акцизов
28 сентября	Беззалоговые кредиты ЦБ сроком на 1 год Выплата налога на прибыль
29 сентября	Беззалоговые кредиты ЦБ сроком на 5 недель
30 сентября	Банки должны вернуть 10 млрд руб. Центробанку
07 октября	Банки должны вернуть 30 млрд руб. Минфину

Календарь оферт

Дата оферты	Выпуск	Объем выпуска, млн руб.	Цена оферты, %	Ставка предыдущего купона, %	Новая ставка купона, %	Дата следующей оферты / погашения
10.09.09	Юнимилк Финанс-1	2000	100	9,75	-	-
	ВолгаТелеком-4	3000	100	7,99	-	-
11.09.09	МиГ-Финанс-2	3000	100	12,0	-	-
15.09.09	Запсибкомбанк-1	1500	100	12,0	-	-
16.09.09	Конти Рус-1	750	100	18,5	17,0	16 декабря 2009
17.09.09	Банк Русский стандарт-5	5000	100	13,0	-	-
	Карусель Финанс-1	3000	100	12,0	12,0	12 сентября 2013
	ТехноНИКОЛЬ-Финанс-2	3000	100	9,7	-	-
18.09.09	Мосэнерго-1	5000	100	7,54	-	-
	НК Альянс-1	3000	100	8,92	-	-
21.09.09	Главстрой-Финанс-2	4000	100	21,0	-	-
22.09.09	МКБ-4	2000	100	18,0	-	-
	Арсенал-1	400	100	12,65	-	-
22.09.09	Радионет-2	1000	100	16,5	-	дефолт
	Ладья-Финанс-1	500	100	10,0	-	-

Рынок рублевых облигаций

Выпуск	Объем, млн	Купон, %	Дата			Месяцев до		Цена	Изм.	Торговый объем, шт (осн.+РПС)	Котировки		Доходность, %			Дюр, лет	Рейтинг F/M/S	Сектор
			купона	оферты	погаш	офрт	погаш				покупка	продажа	офрт	погаш	текущ			
КОРПОРАТИВНЫЕ РУБЛЕВЫЕ ОБЛИГАЦИИ																		
7Контин.02	7 000 R	7.80	17.12.09	24.06.10	14.06.12	10.0	33.6	87.00		2	6.37	88.00	28.72		4.47	0.60	торговля	
АВТОВА3об3	5 000 R	9.60	22.12.09		22.06.10		9.5	86.83			85.51	94.95		31.69	5.51	0.58	автопром	
АВТОВА3об4	5 000 R	18.50	24.11.09	27.05.10	20.05.14	9.0	57.1				96.01						автопром	
АвтомирФ-2	2 000 R	0.10	23.12.09		23.06.10		9.6										торговля	
АгрикаПП 1	1 000 R	13.50	29.09.09		29.09.09		0.7	0.01		10		3.25		67320.00			потреб. тов.	
АдаманФ2об	2 000 R	16.00	19.11.09	19.11.09	20.05.10	2.0	8.4				90.00						строительство	
АИЖК 10об	6 000 R	8.05	15.11.09		15.11.18		111.8	78.00	3.00	31 980	76.01	78.00		13.78	2.60	4.26	/A3/BBB	
АИЖК 11об	10 000 R	8.20	15.09.09		15.09.20		134.1	74.72						13.48	2.77	4.66	/A3/BBB	
АИЖК 2об	1 500 R	11.00	01.02.10		01.02.10		4.8			314 000		101.30		14.24	2.47	0.91	/A3/BBB	
АИЖК 3об	2 250 R	9.40	15.10.09		15.10.10		13.4	95.83									/A3/BBB	
АИЖК 4об	900 R	8.70	01.11.09		01.02.12		29.2	95.00						11.57	2.31	1.94	/A3/BBB	
АИЖК 5об	2 200 R	7.35	15.10.09		15.10.12		37.7	90.44		346 982	87.00	90.50		12.22	2.05	2.07	/A3/BBB	
АИЖК 6об	2 500 R	7.40	15.10.09		15.07.14		59.0	84.53	-0.57		82.00	85.10		13.23	2.21	2.84	/A3/BBB	
АИЖК 7об	4 000 R	7.68	15.10.09		15.07.16		83.4	80.80	0.30	11 360	80.80	80.80		13.47	2.40	3.61	/A3/BBB	
АИЖК 8об	5 000 R	7.63	15.09.09	15.03.14	15.06.18	55.0	106.7	80.09					15.42	2.40	2.73	/A3/BBB		
АИЖК 9об	5 000 R	7.49	15.11.09		15.02.17		90.5	79.44	-0.56					13.76	2.38	3.58	/A3/BBB	
АК БАРС-03	10 000 R	13.10	27.10.09	05.05.10	25.10.11	8.0	25.9	100.05			100.05	100.25	12.92		6.53	0.55	BB/Ba3	
АК БАРС-04	5 000 R	13.00	20.10.09		15.10.13		49.9	100.06		2 000	100.06	100.20		13.39	6.48	2.78	BB/Ba3	
Алькор-01	1 500 R	9.55	08.12.09		08.12.09		3.0	96.79			88.00	97.00		24.78	4.92	0.20	торговля	
Альянс-01	3 000 R	8.92	16.09.09	18.09.09	14.09.11	0.0	24.5	98.70		3 511	98.40	98.70	78.73		4.51	0.01	сырье	
Амурмет-02	2 000 R	9.15	26.02.10		26.02.10		5.7										металлургия	
Амурмет-03	3 000 R	0.10	16.10.09		15.04.11		19.4										металлургия	
Амурмет-07	6 000 R	18.00	30.09.09		30.06.12		34.2										металлургия	
Аркада-03	1 200 R	17.00	01.10.09	09.10.09	31.03.11	1.0	18.9				0.01						с/х	
БалтИнвБ-1	1 000 R	16.00	27.10.09	04.05.10	26.04.11	8.0	19.8	82.66			65.01	100.30	57.58		4.83	0.39	/B3/	
БАНАНА-М-1	1 000 R	12.00	23.10.09		23.10.09		1.5										торговля	
БАНАНА-М-2	1 500 R	11.50	11.02.10		12.08.10		11.2										торговля	
БанкМоск-1	10 000 R	10.64	29.01.10	06.08.10	29.07.11	11.0	22.9	99.87					10.83		5.31	0.79	BBB-/Baa1/	
БанкМоск-2	10 000 R	11.75	05.02.10	12.02.10	01.02.13	5.0	41.4	93.94									банки	
БанкСОЮЗ02	2 000 R	8.37	05.10.09		05.10.09		0.9				93.00			152.62	4.47	0.03	BBB-/Baa1/	
БанкСОЮЗ03	2 000 R	16.00	26.10.09	28.10.10	02.05.11	14.0	20.0										банки	
БанкСОЮЗ04	3 000 R	14.90	17.02.10	22.02.10	23.02.11	6.0	17.7										банки	
БаренцевФ1	800 R	20.00	05.10.09		04.07.11		22.1	103.98			0.21			18.55	4.80	1.28	потреб. Тов	
Бахетле-1	1 000 R	16.00	18.11.09	24.11.09	19.05.10	3.0	8.4										торговля	
БаширэнЗв	1 500 R	8.30	15.09.09		09.03.11		18.2										энергетика	
Белон 02	2 000 R	17.00	25.02.10	28.02.11	23.02.12	18.0	29.9	90.90	0.11	1	88.60	90.90	26.13		9.33	1.07	металлургия	
БелФрегат1	1 000 R	20.00	10.09.09		17.12.09		3.3	9.96							50.06		с/х	
Бразерск 1	500 R	15.00	18.09.09		25.12.09		3.6										услуги	
Вагонмаш 2	1 000 R	15.50	16.12.09		15.12.10		15.4	87.80			71.03	96.00		29.31	8.80	0.89	машиностр.	
ВБД ПП 2об	3 000 R	9.00	16.12.09		15.12.10		15.4	96.07			95.00	99.20		12.81	4.67	1.06	/Ba3/BB-	
ВБД ПП 3об	5 000 R	15.00	03.03.10	03.09.10	27.02.13	12.0	42.2	102.85	-0.10		102.80	104.00	12.10		7.27	0.85	/Ba3/BB-	
ВИА АИЖК А	9 440 R	8.50	15.09.09		15.03.40		371.5	100.03						8.69	2.14	10.06	/A3/	
Виват-фин1	1 000 R	12.10	20.10.09		20.04.10		7.4	50.01			1.02	99.00		248.62	12.06	0.16	торговля	
ВикторияФ2	1 500 R	10.89	16.02.10		16.02.10		5.3	95.30			8 845	95.30		23.96	5.70	0.35	торговля	
ВК-Инвест1	10 000 R	9.05	22.01.10	26.01.10	19.07.13	5.0	47.0	99.40	0.28	332 451	99.40	99.49	10.65		4.54	0.34	/Ba3/BB+	
ВК-Инвест3	10 000 R	15.20	12.01.10	14.07.11	08.07.14	22.0	58.8	104.95		75 537	104.85	104.95	12.42		7.22	1.46	/Ba3/BB+	
ВлгТлвТ-2	3 000 R	13.00	01.12.09	03.12.09	30.11.10	3.0	14.9	99.42					15.75		6.52	0.20	BB-/BB-	
ВлгТлвТ-3	2 300 R	8.50	01.12.09		30.11.10		14.9	97.40		1 700				12.74	4.35	0.62	BB-/BB-	
ВлгТлвТ-4	3 000 R	12.00	08.12.09	10.09.09	03.09.13	0.0	48.5	99.93			100.00	100.10	14.46		2.99	0.00	BB-/BB-	
Возрожд 01	3 000 R	8.95	03.03.10		03.03.10		5.8	98.00	-0.30	9 832	98.05	99.00		13.83	4.55	0.42	/Ba3/	
ВТБ - 5 об	15 000 R	15.00	22.10.09	26.04.10	17.10.13	8.0	50.0	102.90	0.20	150 000	102.65	102.85	10.28		3.64	0.54	BBB/Baa1/BBB	
ВТБ - 6 об	15 000 R	13.25	14.10.09	16.07.10	06.07.16	10.0	83.1	102.00	-0.26	244 402	101.80	102.40	11.09		3.24	0.72	BBB/Baa1/BBB	
ВТБ24 01	6 000 R	9.75	07.10.09	13.10.09	05.10.11	1.0	25.2										банки	
ВТБ24 02	10 000 R	11.60	09.02.10	15.02.10	05.02.13	5.0	41.5	100.02					11.38		5.78	0.39	BBB/Baa1/BBB	
ВТБ24 03	6 000 R	10.50	02.12.09	08.06.10	29.05.13	9.0	45.3	100.00			99.00	102.00	10.49		5.24	0.65	BBB/Baa1/BBB	
ВТБ24 04	8 000 R	11.85	25.02.10	01.09.10	20.02.14	12.0	54.2	100.50					11.40		5.88	0.85	BBB/Baa1/BBB	
ВТБ-ЛизФ01	8 000 R	12.10	12.11.09	16.11.09	06.11.14	2.0	62.8	100.40	-0.02	259 969	100.31	100.57	9.54		3.00	0.17	BBB/BBB	
ВТБ-ЛизФ02	10 000 R	14.00	13.10.09		07.07.15		70.9	101.95	-0.15			103.00		24.98	3.42	2.05	BBB/BBB	
ВТБ-ЛизФ03	5 000 R	14.00	15.09.09	17.06.10	07.06.16	9.0	82.1	101.92					11.76		3.42	0.64	BBB/BBB	
ВТБ-ЛизФ04	5 000 R	14.00	15.09.09	17.06.10	07.06.16	9.0	82.1	101.59					12.25		3.44	0.64	BBB/BBB	
Газпрнефт3	8 000 R	14.75	19.01.10	23.07.12	12.07.16	35.0	83.3	106.25	0.30	128 877	106.13	106.29	12.39		6.92	2.15	/Baa3/BBB-	
Газпрнефт4	10 000 R	16.70	20.10.09	25.04.11	09.04.19	20.0	116.6	107.50	0.30	220 865	107.30	108.00	11.66		7.75	1.26	/Baa3/BBB-	
ГАЗПРОМ А11	5 000 R	13.75	29.12.09	28.06.11	24.06.14	22.0	58.3	105.05	0.41	75 772	104.82	105.05	10.85		6.53	1.46	BBB-/Baa1/BBB	
ГАЗПРОМ А13	5 000 R	13.12	29.12.09	29.06.10	26.06.12	10.0	34.0	103.00	0.20	441 567	102.95	103.10	9.32		6.35	0.71	BBB-/Baa1/BBB	
ГАЗПРОМ А4	5 000 R	8.22	10.02.10		10.02.10		5.1	99.69	-0.01	44 996	99.69	99.72		9.16	4.11	0.39	BBB-/Baa1/BBB	
ГАЗПРОМ А7	5 000 R	6.79	29.10.09		29.10.09		1.7	99.87	-0.01	8 349	99.87	99.92		7.81	3.39	0.13	BBB-/Baa1/BBB	
ГАЗПРОМ А8	5 000 R	7.00	29.10.09		27.10.11													

Рынок рублевых облигаций

Выпуск	Объем, млн	Купон, %	Дата			Месяцев до		Цена	Изм.	Торговый объем, шт (осн.+РПС)	Котировки		Доходность, %			Дюр, лет	Рейтинг F/M/S	Сектор	
			кулона	оферты	погаш	офрт	погаш				покупка	продажа	офрт	погаш	текущ				
КОРПОРАТИВНЫЕ РУБЛЕВЫЕ ОБЛИГАЦИИ (продолжение)																			
ДальСвз2об	2 000 R	8.85	02.12.09	04.06.10	30.05.12	9.0	33.1	97.97			97.50	99.90	12.42		4.50	0.57	B+//	телеком	
ДальСвзБО5	1 500 R	15.00	19.01.10	21.07.11	17.07.12	23.0	34.7	103.20	0.40	89 510	103.00	103.20	13.36		7.25	1.47		телеком	
ДВТГ-Ф 01	1 000 R	14.50	02.02.10		03.08.10		10.9	19.50			10.01	28.98		643.09	37.09	0.11		транспорт	
ДВТГ-Ф 02	5 000 R	14.50	21.01.10	30.07.10	18.07.13	11.0	46.9	16.00			12.00	19.99	839.74		45.20	0.08		транспорт	
ДГК-01	5 000 R	10.50	11.09.09	17.12.09	08.03.13	3.0	42.5											энергетика	
Дев.-Юг 01	1 000 R	18.00	17.11.09		18.05.10		8.4											девелопмент	
ДельтаКр-1	5 000 R	7.09	01.12.09		01.12.09		2.8											банки	
ДельтаКр-2	2 000 R	8.50	25.11.09		30.05.10		8.8	96.50	0.35	300	92.00	96.75		17.49	2.20	0.60	/Baa1/	банки	
ДжейЭфСиг1	2 000 R	20.00	22.10.09	22.10.09	20.10.11	1.0	25.7	100.00		190	99.85	100.30	20.19		9.97	0.10	//CCC+	торговля	
ДиксиФин-1	3 000 R	9.25	17.09.09		17.03.11		18.5											торговля	
ДМЦЕНТРоб1	1 150 R	8.50	06.12.09		26.05.15		69.5	71.50	-0.50	3 401	71.00	72.89		17.02	5.99	3.66		торговля	
Домоцентр1	1 000 R	20.00	07.01.10		08.07.10		10.1											торговля	
ЕБРР 01обл	5 000 R	11.51	11.11.09		12.05.10		8.2				101.45	101.60		9.12	2.82	0.60	AAA/Aaa/AAA	банки	
ЕБРР 02обл	5 000 R	12.05	22.10.09		21.04.11		19.6	102.45		4 000				10.78	2.93	1.33	AAA/Aaa/AAA	банки	
ЕБРР 03обл	7 500 R	9.25	09.12.09		07.09.11		24.3	102.43			0.01	104.76		-1.20		2.02	AAA/Aaa/AAA	банки	
ЕБРР 04обл	3 000 R	11.48	17.09.09		12.06.14		57.9											банки	
ЕБРР 05обл	5 000 R	12.00	14.10.09		09.04.14		55.8	101.69	0.19		101.50	102.00		12.03	2.94	3.16	AAA/Aaa/AAA	банки	
ЕврокомФК2	3 000 R	16.00	10.12.09		10.06.10		9.1					0.99						/C/	финансы
ЕврокомФК3	3 000 R	16.00	18.12.09		18.06.10		9.4	0.26	0.24		0.01	0.50			3128.63			/C/	финансы
ЕврокомФК5	5 000 R	16.00	15.09.09		15.03.11		18.4	0.01		42		0.01			79780.00			/C/	финансы
ЕВРОПА-01	1 200 R	11.00	15.10.09		14.10.10		13.3												торговля
ЕЭСК-02	1 000 R	8.74	08.10.09	13.04.10	05.04.12	7.0	31.3												энергетика
Желдорп-1	1 500 R	18.00	01.12.09		30.11.10		14.9	100.00			98.01			18.71	8.98	0.93		финансы	
Желдорп-2	2 500 R	18.00	22.10.09	04.05.10	19.04.12	8.0	31.8	100.23		500	98.01	100.30	17.33		8.95	0.51		финансы	
Желдорп-3	2 000 R	13.00	23.09.09		19.09.12		36.9	99.65			99.30	100.00		13.57	6.50	2.16		финансы	
Железобет1	1 000 R	17.00	20.11.09	20.11.09	27.05.11	2.0	20.8					100.00							производство
ЖилсоцФ-2	1 500 R	16.00	15.10.09		15.04.10		7.3					100.00							финансы
ЖК-Финанс1	1 000 R	20.00	17.09.09		24.12.09		3.5	84.00		184	82.01	84.00		121.43	5.94	0.12		строительство	
ЗавРосс01	1 000 R	18.00	15.10.09		22.04.10		7.5	0.93	-0.56		0.46	1.40			482.58				потреб. тов.
Зенит Зобл	3 000 R	16.00	11.11.09	14.05.10	09.11.11	8.0	26.4	102.40	0.10	7 100	102.20	102.40	12.36		7.79	0.57	B/Ba3/	банки	
Зенит Зобл	3 000 R	16.00	05.10.09		06.04.10		7.0	102.05		5 000	102.05	102.40		12.50	7.86	0.48	B/Ba3/	банки	
Зенит Зобл	5 000 R	10.00	08.12.09	10.12.09	04.06.13	3.0	45.5	99.60	0.01	5 706	99.51	99.65	11.62		5.01	0.23	B/Ba3/	банки	
Зенит Зобл	3 000 R	15.00	05.01.10	08.07.10	01.07.14	10.0	58.5	101.00	0.20	21 990	100.96	101.00	13.97		7.40	0.70	B/Ba3/	банки	
ИжАвто 02	2 000 R	18.00	10.12.09		09.06.11		21.3	3.62	-1.37		2.54	4.69			248.27				автопром
ИКСФин 01	9 000 R	7.60	05.01.10	06.07.10	01.07.14	10.0	58.5	96.10	0.05	42 207	96.00	96.90	13.12		3.94	0.71		торговля	
ИКСФин 04	8 000 R	18.46	10.12.09	13.06.11	02.06.16	21.0	81.9	107.96	-0.04		107.60	108.49	13.53		8.53	1.35		торговля	
Инпром 02	1 000 R	13.00	14.01.10		15.07.10		10.3	50.00		10 607	3.03	63.00		160.69	12.96	0.31		металлургия	
Инпром 03	1 300 R	13.00	18.11.09	19.11.09	18.05.11	2.0	20.5	50.01		15 102	50.11	64.99			12.96				металлургия
ИнтергаФ-2	3 000 R	10.70	01.12.09	03.12.09	29.11.11	3.0	27.0	98.75	1.15	19 923	97.50	98.70	16.53		5.40	0.20		сервис	
Интурист-1	1 000 R	9.00	21.10.09		21.04.10		7.5	93.54				96.50		21.74	4.80	0.49		сервис	
ИРКУТ-03об	3 250 R	8.74	17.09.09		16.09.10		12.4	95.10	0.10		94.20	95.00		14.56	4.58	0.83	/Ba2/	машиностр.	
ИркЭнерго1	5 000 R	15.50	03.12.09	07.12.09	28.11.13	3.0	51.4											/отозван/В-	энергетика
ИтераФ-1	5 000 R	18.90	24.11.09	29.05.10	20.11.12	9.0	38.9	100.80			100.70	100.75	18.00		9.35	0.57		сырье	
Камаз-Фин2	1 500 R	11.25	18.09.09		17.09.10		12.4												автопром
Карус.Ф 01	3 000 R	12.00	17.09.09	17.09.09	12.09.13	0.0	48.8	97.25					272.80		6.15	0.01		торговля	
Каустик 2	850 R	18.00	08.10.09		07.07.11		22.2	81.50		574	81.40	81.70	47.40		5.51	0.61		химия	
Киров.зд1	1 500 R	74.30	23.09.09		24.03.10		6.5												машиностр.
КИТФинБ-02	1 000 R	13.00	20.09.09		23.03.10		6.5	43.04	42.04		1.07	85.00		447.28	15.23	0.09	/Caa2/CCC+	банки	
КМБ-Банк2	3 400 R	15.00	02.12.09	07.12.09	30.11.11	3.0	27.1											/отозван/	банки
КмплФин 01	1 000 R	15.50	04.02.10		04.02.10		4.9												торговля
КМПФ-Фин01	1 000 R	11.30	15.09.09		16.03.10		6.3	94.00						25.86	6.00	0.39		машиностр.	
Кокс 02	5 000 R	8.70	17.09.09	22.03.10	15.03.12	6.0	30.6	94.32			94.51	95.40	21.35		4.60	0.42		металлургия	
КомоСГр. 1	2 000 R	18.00	14.01.10	15.07.10	14.07.11	10.0	22.4	98.50					20.88		9.11	0.67		с/х	
КОПЕЙКА 02	4 000 R	16.50	18.11.09		15.02.12		29.6	98.87			90.00			18.20	4.16	1.72	//CCC+	торговля	
КОПЕЙКА 03	4 000 R	9.80	18.11.09		15.02.12		29.6	103.06			95.00	101.00		8.66	2.37	2.02	//CCC+	торговля	
КосмосФин1	2 000 R	17.00	17.12.09	01.07.10	16.06.11	10.0	21.5	79.12			68.25	89.99	56.89		10.71	0.48		строительство	
КрЕврБ-01	3 500 R	10.00	03.02.10		03.02.10		4.9											/Ba3/	финансы
КрЕврБ-02	4 000 R	9.00	29.12.09	31.12.09	28.06.11	4.0	21.9											/Ba3/	финансы
КубаньЭн-1	3 000 R	7.85	20.01.10		21.07.10		10.5	93.61			93.00	94.50		16.68	4.18	0.72		энергетика	
КуйБАзот-2	2 000 R	8.80	05.03.10		04.03.11		18.0	88.68			65.01	87.50		18.61	4.95	1.19		химия	
Лаверна 01	1 000 R	4.00	08.10.09		08.04.10		7.0					94.00							торговля
Ленэнерг02	3 000 R	8.54	29.01.10		27.01.12		29.0	90.00		15 005	90.00	90.30		14.04	4.73	1.91		энергетика	
Ленэнерг03	3 000 R	8.02	21.10.09		18.04.12		31.7	88.00		8 750	88.00	88.40		14.10	4.54	2.03		энергетика	
ЛОМО 03	1 000 R		26.11.37		05.09.09		-0.1												машиностр.
ЛСР 02 обл	5 000 R	13.25	04.02.10	09.02.10	01.08.13	5.0	47.4	96.00	0.10	531	95.50	96.24	24.61		6.88	0.34	B/B3/	строительство	
ЛСР-Инв 01	2 000 R																		

Рынок рублевых облигаций

Выпуск	Объем, млн	Купон, %	Дата			Месяцев до		Цена	Изм.	Торговый объем, шт (осн.+РПС)	Котировки		Доходность, %			Дюр, лет	Рейтинг F/M/S	Сектор
			купона	оферты	погаш	офрт	погаш				покупка	продажа	офрт	погаш	текущ			
КОРПОРАТИВНЫЕ РУБЛЕВЫЕ ОБЛИГАЦИИ (продолжение)																		
МБРР 03обл	3 000 R	15.00	27.10.09	28.10.10	23.04.13	14.0	44.1	100.20		115 650	100.00	100.30	15.56		3.73	0.91	V+/B1/	финансы
МБРР 04обл	5 000 R	15.00	04.03.10	05.03.10	27.02.14	6.0	54.4	100.85			100.40	101.00	13.46		7.42	0.43	V+/B1/	финансы
МБРР 05обл	5 000 R	15.00	17.12.09	21.06.10	12.06.14	10.0	57.9	100.39	-0.01	2 000	100.30	100.40	14.67		7.45	0.65	V+/B1/	финансы
МГТС-05 об	1 500 R	16.00	24.11.09		25.05.10		8.6	101.10					13.72	7.89	0.39	/Ba3/BB-	телеком	
МДМ-Банк03	6 000 R	12.00	01.10.09		01.10.09		0.7										BB/Ba1/BB	банки
МежТромБ-1	3 000 R	12.65	28.12.09	28.09.09	03.01.18	1.0	101.3	100.00					-38.12		6.34	0.08		банки
Метсерв-Ф1	1 500 R	12.00	25.11.09	04.06.10	23.05.12	9.0	32.9	97.99	2.69	6 445	95.00	96.99	15.06		6.11	0.61		торговля
Мечел 2об	5 000 R	8.40	16.12.09	21.06.10	12.06.13	10.0	45.7	95.65		2 186	94.92	95.65	14.80		4.38	0.66		металлургия
Мечел 4об	5 000 R	19.00	29.10.09	30.07.12	21.07.16	35.0	83.6								2.06	0.86	/Ba2/	металлургия
МИА-3об	1 500 R	7.95	26.11.09	06.09.10	24.02.12	12.0	29.9	96.46					12.06		2.06	0.86	/Ba2/	финансы
МИА-4об ип	2 000 R	9.00	08.10.09	22.10.09	01.10.15	1.0	73.8	99.94			99.65	100.00	6.72		2.24	0.11	/Ba2/	финансы
МИА-5об	2 000 R	13.50	22.10.09	29.07.10	17.07.14	11.0	59.1	100.06	0.02	5 000	100.02	100.08	13.80		3.36	0.73	/Ba2/	финансы
МИАН-Дев-1	2 000 R	13.00	02.03.10		02.03.10		5.8											девелопмент
МИГ-Ф 02	3 000 R		09.03.10	11.09.09	06.09.11	0.0	24.2											машиностр.
Микоян-2об	2 000 R	18.50	11.02.10	25.02.10	07.02.13	6.0	41.6	98.76			100.50	101.50	20.82		9.34	0.38		потреб. тов
М-ИНДУСТР	1 000 R	12.25	16.02.10		16.08.11		23.5	21.60	1.56	568	21.21	21.60	177.99		28.28	0.55		строительство
М-Индустр2	1 500 R	20.00	13.01.10	18.01.10	10.07.13	4.0	46.7	84.56					88.71		11.79	0.19		строительство
Миракс 02	3 000 R	10.99	17.09.09		17.09.09		0.3											строительство
МираторгФ1	2 500 R	19.00	04.02.10	05.08.10	02.08.12	11.0	35.3	99.10			98.00	105.00	21.06		9.56	0.71	C/Ca1/	потреб. тов.
Митлэнд-01	1 000 R	13.50	17.11.09		16.02.10		5.3	5.13			0.36	9.90			65.61			потреб. тов.
МИЭЛЬ-Ф 01	1 500 R	11.50	12.01.10	23.12.09	13.07.10	4.0	10.2	98.45					-0.85		5.82	0.29		девелопмент
МКБ 03обл	2 000 R	15.00	16.12.09		16.06.10		9.3	100.29				100.12		15.02	7.46	0.64	B-/B1/	банки
МКБ 04обл	2 000 R	18.00	15.09.09	22.09.09	15.03.11	0.0	18.4	100.05					6.86		8.97	0.03	B-/B1/	банки
МКБ 05обл	2 000 R	15.00	28.10.09	05.05.10	25.04.12	8.0	32.0	100.03				100.08	14.96		7.48	0.54	B-/B1/	банки
МКБ 06обл	2 000 R	16.00	09.02.10	16.08.10	07.08.12	11.0	35.4											B-/B1/
ММ-Фин 01	1 000 R	14.00	02.03.10	02.03.10	26.02.13	6.0	42.2											девелопмент
ММ-Фин 02	1 500 R	16.50	05.01.10	11.01.10	03.07.12	4.0	34.3					50.00						девелопмент
МОИА	1 500 R	9.00	21.12.09		21.12.10		15.6											финансы
МОИА 02	3 000 R	7.99	08.03.10		07.09.11		24.3											финансы
МОИА 03	5 000 R	7.75	13.12.09		14.06.14		58.0											финансы
МОИТК-01	3 000 R	9.00	26.09.09		26.09.09		0.6	6.15		900	5.60	6.15			73.37		//CC	финансы
МОРЕ-П 01	1 000 R	15.50	02.02.10	08.02.10	03.08.10	5.0	10.9											девелопмент
МоскомбБ-2	3 000 R	14.00	16.02.10	16.02.10	15.02.11	5.0	17.5											банки
МоскомбБ-3	5 000 R	15.00	16.12.09	17.06.10	12.06.13	9.0	45.7	99.55			65.00	99.00	16.09		7.51	0.63		банки
МОСМАРТФ 1	2 000 R	17.00	15.10.09	21.10.09	12.04.12	1.0	31.5	86.93			89.00	94.90	261.22		9.75	0.03		торговля
МособгазФ2	3 000 R	9.25	24.12.09		24.06.12		34.0	61.85	-0.65	2 744	61.11	62.74		46.32	7.46	1.03		сервис
Мособлгаз1	2 500 R	12.00	14.11.09		17.05.11		20.5	82.79			25.01	95.00		26.65	7.23	1.18		услуги
Мособлтр-2	4 000 R	21.00	24.09.09		26.03.11		18.8	1.00	0.91	74	0.11	1.00			1047.10		//CC	финансы
МосТрАвтФ1	7 500 R	12.80	22.12.09	24.12.09	18.12.12	4.0	39.9	49.24			1.00	97.49			12.96		//CC	транспорт
Мосэнерго1	5 000 R	7.54	15.09.09	15.09.09	13.09.11	0.0	24.5	100.50	-0.05	472 783	100.50	100.79	-19.75		3.74	0.02	//BB-	энергетика
Мосэнерго2	5 000 R	7.65	25.02.10	01.03.12	18.02.16	30.0	78.4	91.74			82.00	92.00	11.86		4.16	2.04	//BB-	энергетика
МосэнергоБО-2	2 000 R	11.45	25.02.10		26.08.10		11.7	100.50		6	100.50	101.08		11.17	5.68	0.84	//BB-	энергетика
МОЭСК-01	6 000 R	8.05	09.03.10		06.09.11		24.2	92.00			91.20	93.30		13.13	4.36	1.66		энергетика
МРСК Ур.01	1 000 R	8.15	24.11.09	26.05.10	22.05.12	9.0	32.9					99.00						энергетика
МТС 01	10 000 R	14.01	22.10.09	23.04.10	17.10.13	8.0	50.0	101.50	0.10		99.90	103.00	11.64		6.88	0.53	BB+/Ba2/BB	телеком
МТС 02	10 000 R	14.01	27.10.09	27.04.10	20.10.15	8.0	74.4	101.34			101.30	102.00	12.02		6.89	0.53	BB+/Ba2/BB	телеком
МТС 03	4 000 R	8.70	22.12.09	22.06.10	12.06.18	10.0	106.6	99.30	1.05	46 106	98.35	99.40	9.85		4.37	0.69		телеком
МТС 04	15 000 R	16.75	18.05.10	19.05.11	13.05.14	21.0	56.9	106.15	0.61	137 801	106.00	106.30	12.31		15.74	1.38		телеком
МТС 05	15 000 R	14.25	27.07.10	26.07.12	19.07.16	35.0	83.5	102.95	0.27	300	102.51	103.20	12.90		13.80	2.24		телеком
НастюхаЗК1	1 000 R	14.50	18.12.09		18.12.09		3.3											c/x
НИТОЛ 02	2 200 R	11.75	15.12.09		15.12.09		3.2	97.00		10				25.13	6.04	0.21		химия
НКНХ-04 об	1 500 R	10.00	28.09.09		26.03.12		31.0											B/B1/
НОМОС 11в	5 000 R	15.00	06.01.10	12.07.10	02.07.14	10.0	58.6	101.10		2 000	101.00	101.10	13.71		7.40	0.70	V+/Ba3/	банки
НОМОС 8в	3 000 R	15.00	17.02.10	22.02.10	16.02.11	6.0	17.5	101.00	0.10	755	100.85	101.15	12.55		7.40	0.40	V+/Ba3/	банки
НОМОС 9в	5 000 R	15.00	18.12.09	23.06.10	14.06.13	10.0	45.8	101.85		3 670	101.65	101.85	12.51		7.34	0.67	V+/Ba3/	банки
НТС-01	1 000 R	15.00	27.10.09	30.10.09	26.04.11	2.0	19.8					0.50						торговля
НФК-3	2 000 R	18.00	27.10.09	05.05.10	03.05.11	8.0	20.0											/B2/B-
ОбКондФ-01	3 000 R	7.70	18.11.09	19.05.10	16.05.12	8.0	32.7	92.42					20.91		4.15	0.56		потреб. тов.
ОбКондФ-02	3 000 R	15.00	21.10.09	22.11.11	17.04.13	27.0	43.9	100.00					14.95		7.48	1.61		потреб. тов.
ОГК-2 01об	5 000 R	7.70	31.12.09		05.07.10		10.0	96.15		150	96.15	97.00		13.16	3.99	0.71		энергетика
ОГК-3 об	3 000 R	7.75	11.12.09	17.12.09	09.12.11	3.0	27.4											энергетика
ОГК-5 БО-1	2 000 R	12.20	26.01.10		27.07.10		10.7	100.90		999	100.65	101.00		11.37	6.03	0.76	/Ba3/	энергетика
ОГК-5 БО-2	2 000 R	12.20	26.01.10		27.07.10		10.7	100.49	-0.06		100.50	100.95		11.90	6.05	0.76	/Ba3/	энергетика
ОГК-5 об-1	5 000 R	7.50	01.10.09	05.10.09	29.09.11	1.0	25.0	100.00		54 257	100.00	100.08	6.36		3.74	0.07	/Ba3/	энергетика
ОГК-6 01об	5 000 R	7.55	22.10.09															

Рынок рублевых облигаций

Выпуск	Объем, млн	Купон, %	Дата			Месяцев до		Цена	Изм.	Торговый объем, шт (осн.+РПС)	Котировки		Доходность, %			Дюр, лет	Рейтинг F/M/S	Сектор	
			купона	оферты	погаш	офрт	погаш				покупка	продажа	офрт	погаш	текущ				
КОРПОРАТИВНЫЕ РУБЛЕВЫЕ ОБЛИГАЦИИ (продолжение)																			
Разг.БО-04	500 R		26.11.37		01.10.09		0.7				10.00						c/x		
Разг.БО-05	500 R		26.11.37		01.10.09		0.7				10.00						c/x		
Разг.БО-06	500 R		26.11.37		08.10.09		1.0										c/x		
Разг.БО-11	1 000 R		26.11.37		19.11.09		2.4										c/x		
РазгуляйФ2	2 000 R	17.00	29.09.09	15.04.10	27.09.11	7.0	24.9	69.91		12	20.00		112.58	12.13	0.25		c/x		
РазгуляйФ3	3 000 R	17.00	18.09.09		16.03.12		30.6	64.00			61.01	66.99		45.56	13.24	1.25	c/x		
РазгуляйФ4	3 000 R	17.00	25.11.09	02.06.11	22.05.13	21.0	45.0	58.11		57	60.00	73.99	66.63	14.59	0.85		c/x		
РазгуляйФ5	2 000 R	14.50	28.10.09	30.10.09	23.10.13	2.0	50.2										c/x		
Райффайзен-4	10 000 R	13.50	08.12.09	08.12.11	03.12.13	27.0	51.5	101.36						13.14	6.64	1.72	BBB+/Baa1/BBB-	банки	
РВКФинанс1	1 750 R	19.00	21.01.10	28.07.10	21.07.11	11.0	22.7	101.10	-0.40		100.00	101.70	17.92	9.37	0.71		банки		
РенКап-1	2 000 R	14.50	02.03.10		02.03.10		5.8	97.40		286	97.30	97.50		21.51	7.42	0.39	CCC/B1/B-	банки	
РенКап-2	3 000 R	22.00	12.10.09	19.10.09	04.04.12	1.0	31.3	100.21		1 523	100.20	100.30	16.20	10.89	0.09		банки		
РенКап-3	4 000 R	25.00	14.12.09	18.06.10	06.06.12	9.0	33.4	102.50		20	102.30	102.55	21.78	12.10	0.59		банки		
РЕСТОРАНСЗ	1 000 R	18.00	27.11.09	03.06.10	26.11.10	9.0	14.8	96.12			95.00	99.00	24.90	9.34	0.55		услуги		
РЖД-03обл	4 000 R	8.33	02.12.09		02.12.09		2.8	99.66	-0.34		99.83	100.00		9.99	4.17	0.21	BBB/Baa1/BBB	транспорт	
РЖД-06обл	10 000 R	7.35	11.11.09		10.11.10		14.2	95.08	-0.02	36	95.08	96.00		12.32	3.86	0.99	BBB/Baa1/BBB	транспорт	
РЖД-07обл	5 000 R	7.55	11.11.09		07.11.12		38.5	87.64	0.64		86.07	88.95		12.76	4.30	2.46	BBB/Baa1/BBB	транспорт	
РЖД-08обл	20 000 R	8.50	06.01.10		06.07.11		22.2	96.00	1.65	502 175	94.91	97.00		11.27	4.42	1.53	BBB/Baa1/BBB	транспорт	
РЖД-09обл	15 000 R	13.50	18.11.09	21.05.10	13.11.13	8.0	50.9	102.50	0.43	64 399	102.50	102.70	9.77	6.57	0.60		BBB/Baa1/BBB	транспорт	
РЖД-10обл	15 000 R	15.00	10.09.09		06.03.14		54.6	104.67						14.04	7.14	2.82	BBB/Baa1/BBB	транспорт	
РЖД-11обл	15 000 R	13.50	25.11.09	28.05.10	18.11.15	9.0	75.4	102.70		120 795	102.70	102.80	9.57	6.56	0.62		BBB/Baa1/BBB	транспорт	
РЖД-12обл	15 000 R	14.90	26.11.09	28.11.11	16.05.19	27.0	117.9	106.00	0.05	383 226	106.00	106.40	12.00	7.01	1.70		BBB/Baa1/BBB	транспорт	
РЖД-13обл	15 000 R	15.00	10.09.09		06.03.14		54.6	100.30						15.46	7.46	2.76	BBB/Baa1/BBB	транспорт	
РЖД-14обл	15 000 R	15.00	13.10.09		07.04.15		67.9	100.60	0.10	134 045	100.70	101.25		15.38	7.43	3.25	BBB/Baa1/BBB	транспорт	
РЖД-15обл	15 000 R	14.25	28.12.09	26.12.12	20.06.16	40.0	82.5	101.00	0.99	4 158	100.50	101.25	14.30	7.04	2.34		BBB/Baa1/BBB	транспорт	
РЖД-16обл	15 000 R	14.33	14.12.09	13.06.11	05.06.17	21.0	94.2	104.40	0.30	51 000	104.25	104.50	11.79	6.84	1.41		BBB/Baa1/BBB	транспорт	
РЖД-17обл	15 000 R	14.05	25.01.10	24.07.13	16.07.18	47.0	107.9	101.50		6 000	101.00	102.00	13.97	6.90	2.70		BBB/Baa1/BBB	транспорт	
РЖД-18обл	15 000 R	14.25	25.01.10	23.07.14	15.07.19	59.0	119.7	101.50	1.00	4 999	100.80	102.50	14.27	7.00	3.17		BBB/Baa1/BBB	транспорт	
РЖД-19обл	15 000 R	13.50	25.01.10	27.07.11	08.07.24	23.0	180.5				100.75						BBB/Baa1/BBB	транспорт	
РМК-ФИН 01	3 000 R	8.75	06.10.09		06.04.10		7.0	91.88			85.01	90.99		26.29	4.75	0.44		металлургия	
РосселхБ 2	7 000 R	7.85	18.11.09		16.02.11		17.5	96.00	0.70	287 997	96.00	97.00		11.34	2.04	1.23	BBB/Baa1/	банки	
РосселхБ 3	10 000 R	7.34	18.02.10	22.02.10	09.02.17	6.0	90.3	98.90	0.05	60 000	98.90	99.30	9.91	3.70	0.41		BBB/Baa1/	банки	
РосселхБ 4	10 000 R	9.75	07.10.09	09.10.09	27.09.17	1.0	98.0										BBB/Baa1/	банки	
РосселхБ 5	10 000 R	13.50	08.12.09	08.12.11	27.11.18	27.0	112.2	100.00			100.00		13.90	6.73	1.71		BBB/Baa1/	банки	
РосселхБ 7	5 000 R	13.95	15.12.09	17.06.10	05.06.18	9.0	106.4	102.40	-0.40	50 000	102.10	102.80	10.74	6.79	0.67		BBB/Baa1/	банки	
РосТ-Лайн1	1 000 R	0.10	07.01.10	17.07.10	08.07.10	10.0	10.1										BBB/Baa1/	торговля	
РТК-ЛИЗ 5с	2 250 R	8.35	11.02.10		12.08.10		11.2	82.00		830	77.00	81.99		39.83	5.08	0.55		финансы	
РублПСPer1	1 000 R	20.00	01.12.09		01.06.10		8.8											торговля	
РусМасла-2	1 000 R	15.00	01.10.09	08.04.10	29.03.12	7.0	31.1	13.26			6.51	20.00		56.42				потреб. тов.	
РусМоре об	2 000 R	18.00	17.09.09	21.06.10	14.06.12	10.0	33.6	98.89					20.77	4.54	0.59			потреб. тов.	
РусНефть1	7 000 R	12.00	11.12.09	17.12.09	10.12.10	3.0	15.2	97.00		204	97.00	99.00	24.33	6.17	0.22			сырье	
РусСтанд-5	5 000 R	13.00	10.09.09	17.09.09	09.09.10	0.0	12.2	100.07					-1.57	6.48	0.02		BB-/Ba2/B+	банки	
РусСтанд-6	6 000 R	15.00	10.02.10	17.02.10	09.02.11	5.0	17.3	99.73					15.50	7.50	0.38		BB-/Ba2/B+	банки	
РусСтанд-7	5 000 R	15.00	22.09.09	01.04.10	20.09.11	7.0	24.7	98.42					18.17	7.60	0.44		BB-/Ba2/B+	банки	
РусСтанд-8	5 000 R	15.00	16.10.09	23.10.09	13.04.12	1.0	31.6										BB-/Ba2/B+	банки	
Русфинанс4	4 000 R	7.74	12.02.10		12.02.10		5.2	98.20	0.19	256 600	98.06	101.95		12.52	3.93	0.38		/Baa2/BB+	банки
РусьБанк-2	2 000 R	14.50	22.02.10		22.02.10		5.5	100.00			99.50	100.30		14.97	7.27	0.40		/B2/	банки
Рыбаб-1	1 000 R	19.00	01.12.09	04.03.10	28.02.12	6.0	30.1					91.00						производство	
САНОС-02об	3 000 R	10.00	10.11.09		10.11.09		2.1	99.00	-0.11	1 480	99.10			16.56	5.04	0.15			химия
СатурнНПО2	2 000 R	16.50	20.09.09	21.03.10	20.09.11	6.0	24.7	87.50	2.50		85.00	90.00	50.90	9.46	0.32			машиностр.	
СатурнНПО3	3 500 R	16.25	06.12.09	09.12.09	06.06.14	3.0	57.7	95.00			90.00	99.99	41.40	8.53	0.18			машиностр.	
СахарКо 01	2 000 R	14.00	10.11.09		10.11.09		2.1											c/x	
СахарТрнFr1	1 500 R	12.50	02.12.09		02.12.09		2.8											услуги	
СБ-Финанс1	1 500 R	1.00	21.09.09	25.06.10	18.06.12	10.0	33.8											потреб. тов.	
СвобСокол3	1 200 R	18.00	24.11.09	23.11.10	24.05.11	15.0	20.7	87.30			85.00	89.99	33.72	10.28	0.80			производство	
СвязьБанк1	2 000 R	16.00	22.10.09		21.04.11		19.6	100.12			100.00	103.00		16.88	3.98	1.22		/Caa2/	банки
СевКаб 03	1 500 R	20.00	29.09.09	01.10.09	27.03.12	1.0	31.0	97.37			1.02	59.99	82.60	5.12	0.03			производство	
СевКаб 04	2 000 R	10.75	24.11.09		21.05.13		45.0	16.10			15.03	16.96		16.65	0.83			производство	
СевСтАвто	1 500 R	8.00	21.01.10		21.01.10		4.5	93.90		6 819	93.50	94.90		28.10	4.25	0.29			автопром
СевСтАвто2	3 000 R	7.70	20.01.10	26.07.10	17.07.13	11.0	46.9	83.74	0.39	126	83.51	83.74	32.20	4.58	0.65			автопром	
СЗЛК-Фин-1	1 000 R	11.50	02.03.10		02.03.10		5.8											производство	
СЗТелек3об	3 000 R	8.60	26.11.09		24.02.11		17.8	96.88	0.38		96.50	98.00		12.50	2.21	0.86		BB-/BB-	телеком
СЗТелек4об	2 000 R	8.10	10.09.09		08.12.11		27.3	94.40						12.95	2.14	1.19		BB-/BB-	телеком
СЗТелек5об	2 000 R	13.51	24.11.09	01.06.10	21.05														

Рынок рублевых облигаций

Выпуск	Объем, млн	Купон, %	Дата			Месяцев до		Цена	Изм.	Торговый объем, шт (осн.+РПС)	Котировки		Доходность, %			Дюр, лет	Рейтинг FIM/S	Сектор
			купона	оферты	погаш	офрт	погаш				покупка	продажа	офрт	погаш	текущ			
КОРПОРАТИВНЫЕ РУБЛЕВЫЕ ОБЛИГАЦИИ (продолжение)																		
СпецСтр2 1	2 000 R		19.11.09		20.05.10		8.4	24.95			0.01	80.00		641.04			строительство	
СПК об.01	1 000 R	14.00	24.11.09		25.05.10		8.6										торговля	
СтИндустр1	1 000 R	14.50	07.01.10	11.01.10	07.07.11	4.0	22.2	15.50	-4.50		1.00	30.00		46.64	2.12		строительство	
СтрТрГаз02	5 000 R	8.49	15.01.10		13.07.12		34.6	79.74	3.74	697	77.50	79.75	18.66	5.31			строительство	
СтрТрГаз03	5 000 R	16.00	15.10.09	19.04.10	11.04.13	7.0	43.7	100.00			96.06	100.00	16.25	7.98	0.49		строительство	
СУ-155 Зоб	3 000 R	16.00	17.02.10	17.02.10	15.02.12	5.0	29.6	93.00	-1.94	211	93.50	94.70	37.19	8.58	0.32		строительство	
СудострБ-2	1 000 R	17.50	11.12.09		11.06.10		9.2	100.56	0.01		100.00	100.55		17.24	8.68	0.61	/B3/	
СатлГрупп1	1 000 R	11.70	17.11.09		15.05.12		32.6	71.50			70.00	73.00		29.19	8.16	1.71	строительство	
Таттелеком 4	1 500 R	16.00	05.11.09	11.05.10	01.11.12	8.0	38.3	101.80			100.51	102.49	13.11	7.84	0.56		телеком	
ТВЗ 03	1 000 R	15.50	18.12.09	29.12.09	18.06.10	4.0	9.4	100.38			97.01		12.87	7.70	0.27		машиностр.	
ТГК-1 01	4 000 R	7.75	15.09.09	18.03.10	11.03.14	6.0	54.8	98.20	0.40	10 000	97.80	98.20	11.64	3.94	0.45		энергетика	
ТГК-1 02	5 000 R	16.99	05.01.10	11.07.11	01.07.14	22.0	58.5	106.62	0.35	238 851	106.62	106.67	13.07	7.95	1.43		энергетика	
ТГК-10 об.1	3 000 R	7.60	17.12.09		17.06.10		9.4	97.50			95.00	100.00		3.89	0.68		энергетика	
ТГК-10 об.2	5 000 R	9.75	10.02.10	12.02.10	06.02.13	5.0	41.5	99.75			90.51		10.46	4.87	0.39		энергетика	
ТГК-4 об.1	5 000 R	7.60	03.12.09	09.06.10	31.05.12	9.0	33.2	95.30	-0.67	23	94.80	95.30	14.75	3.98	0.63		энергетика	
ТГК-6Инв-1	2 000 R	12.00	24.11.09	26.02.10	21.02.12	6.0	29.8	98.42			98.50		16.27	3.04	0.39		энергетика	
ТГК-8 01	3 500 R	8.80	12.11.09		10.05.12		32.5										энергетика	
Терна-Ф 02	1 500 R	12.00	06.11.09	17.11.09	04.11.11	2.0	26.2										производство	
ТехИнвст-1	2 000 R	24.00	26.11.09	01.06.10	26.05.11	9.0	20.8										торговля	
ТехНикольФ	3 000 R	9.70	10.09.09	17.09.09	07.03.12	0.0	30.3	99.73					14.44	4.85	0.02		производство	
ТМК-03 обл	5 000 R	9.60	16.02.10	16.02.10	15.02.11	5.0	17.5	98.75	-0.25	6 633	98.62	98.90	12.98	4.85	0.39	/B1/B	производство	
ТНИКОЛЬ-Ф1	1 500 R	10.00	11.11.09		11.11.09		2.1										производство	
ТОАИ-Фин01	2 000 R		10.12.09		10.12.09		3.1										услуги	
Толкнига-2	1 500 R	20.00	10.12.09	10.09.09	09.12.10	0.0	15.2	90.06			80.00	100.00		11.07			торговля	
ТрансКонт1	3 000 R	16.50	02.03.10	12.03.10	26.02.13	6.0	42.2	102.50	0.39	3 950	102.21		10.66	8.03	0.45	BB+/Ba2/	транспорт	
ТрансКред1	3 000 R	7.29	15.12.09		15.06.10		9.3	96.05	-0.09		96.11	96.90		13.25	3.78	0.66	/Ba1/BB	банки
ТрансКред2	3 000 R	15.00	15.12.09	23.12.10	12.06.12	16.0	33.6	101.50		220	101.61	105.00	13.82	7.37	1.04	/Ba1/BB	банки	
ТрансКред3	5 000 R	9.99	07.01.10	19.01.10	07.07.11	4.0	22.2	99.55		3 190	99.15	99.60	10.58	5.00	0.33	/Ba1/BB	банки	
Трансмаш-2	3 000 R	17.00	11.02.10	17.02.10	10.02.11	5.0	17.3	100.86	-0.14		100.70	101.00	14.72	8.40	0.38		машиностр.	
Транснефть-01	35 000 R	13.75	24.05.10	20.05.15	13.05.19	69.0	117.8	100.70		1	100.36	100.70	13.51	13.62	3.66	/Baa1/BBB	сырье	
ТТС 01	1 000 R	16.00	10.11.09	09.02.10	17.08.10	5.0	11.4										торговля	
Тюменэнрг2	2 700 R	7.70	01.10.09	02.04.10	29.03.12	7.0	31.1	97.00	0.40	7 000	96.75	97.80	13.80	3.96	0.48		энергетика	
УГМК-УЭМ01	3 000 R	8.25	02.03.10	09.03.10	28.02.12	6.0	30.1										металлургия	
УМПО 2	4 000 R	12.25	17.12.09		17.12.09		3.3	93.30	1.07	14 651	93.01	93.30		44.16	6.55	0.19		машиностр.
УМПО 3	3 000 R	18.00	17.12.09	24.06.10	14.06.12	10.0	33.6										машиностр.	
УралВагЗФ2	3 000 R	18.00	30.09.09	04.04.10	05.10.10	7.0	13.0				95.00						машиностр.	
УралЛЦ-01	1 000 R	10.00	28.10.09		28.10.09		1.6	93.37			92.50	95.00	79.88	5.55	0.08		финансы	
УралсибЛК1	2 700 R	18.00	23.12.09	23.06.10	29.12.10	10.0	15.9	100.34			100.40	101.00	18.15	8.94	0.63	B+//	финансы	
УралсибЛК2	5 000 R	12.99	21.01.10	21.01.10	21.07.11	4.0	22.7	98.75	0.15	5 965	98.65	98.75	17.18	6.56	0.31	B+//	финансы	
УралсибЛК3	1 500 R	17.50	25.02.10	01.09.10	23.02.12	12.0	29.9	100.12			100.00	100.49	17.79	8.72	0.79	B+//	финансы	
УралсибЛК4	2 000 R	17.50	21.01.10	27.01.10	19.01.12	5.0	28.7	100.17			100.00	100.50	16.77	8.71	0.33	B+//	финансы	
УралсибЛК5	3 000 R	17.50	21.01.10	27.01.10	19.01.12	5.0	28.7	100.17			100.01	100.50	16.77	8.71	0.33	B+//	финансы	
УРСАБанк 5	3 000 R	10.05	20.10.09		18.10.11		25.6	94.00	0.68	260	93.50	94.00	13.85	5.33	1.64	B+/Ba3/	банки	
УРСАБанк 7	5 000 R	8.40	21.01.10	26.01.10	19.07.12	5.0	34.8	98.60	0.10	108 814	98.40	98.60	12.26	4.25	0.34	B+/Ba3/	банки	
УРСАБанк 8	10 000 R	15.00	15.10.09	15.04.10	09.04.15	7.0	67.9	100.30	-2.10				14.90	7.46	0.49	B+/Ba3/	банки	
УрСИ сер06	2 000 R	13.00	19.11.09	23.11.09	17.11.11	2.0	26.6	100.00					12.45	6.48	0.18	B+//B+	телеком	
УрСИ сер07	3 000 R	16.00	15.09.09	18.03.10	13.03.12	6.0	30.5	102.01					12.07	7.82	0.43	B+//B+	телеком	
УрСИ сер08	2 000 R	9.60	07.10.09	12.04.10	03.04.13	7.0	43.4	99.00		2 000	99.00	99.25	11.47	4.84	0.51	B+//B+	телеком	
УфаЮИОП-1	1 500 R	13.00	15.10.09		15.04.10		7.3				78.00						торговля	
ФСК ЭЭС-02	7 000 R	8.25	22.12.09		22.06.10		9.5	98.60	0.20	159 426	98.60	99.15	10.38	4.17	0.69	/Baa2/BBB	энергетика	
ФСК ЭЭС-04	6 000 R	7.30	08.10.09		06.10.11		25.2	91.99	0.54	5 530	91.37	92.99	12.10	3.96	1.69	/Baa2/BBB	энергетика	
ФСК ЭЭС-05	5 000 R	7.20	01.12.09		01.12.09		2.8	99.70	0.10	159 148	99.55	99.70	8.65	3.60	0.21	/Baa2/BBB	энергетика	
ХКФ Банк-2	3 000 R	17.50	10.11.09		11.05.10		8.1	101.60	0.20	32 210	101.51	101.60	15.33	8.59	0.55	/Ba3/B+	банки	
ХКФ Банк-3	3 000 R	15.00	17.09.09	18.03.10	16.09.10	6.0	12.4	100.03	-0.12				15.79	3.74	0.43	/Ba3/B+	банки	
ХКФ Банк-4	3 000 R	13.00	14.10.09	14.10.09	12.10.11	1.0	25.4	100.01					13.38	3.24	0.08	/Ba3/B+	банки	
ХКФ Банк-5	4 000 R	15.00	21.10.09	26.04.10	17.04.13	8.0	43.9	100.10		1 000	100.10		15.30	3.74	0.52	/Ba3/B+	банки	
Х-МСтройР1	3 000 R	18.00	14.10.09	28.04.10	13.10.10	8.0	13.3	100.00		2 500	20.00	100.00	17.58	8.98	0.50		строительство	
Х-МСтройР2	2 000 R	14.00	12.01.10	26.01.10	12.07.11	5.0	22.4	100.00			20.00	100.00	12.89	6.98	0.34		строительство	
Центр-инв1	1 500 R	16.00	11.11.09		11.11.09		2.1	100.77	0.12		100.63	100.85		11.39	7.96	0.16	/B1/	банки
Центр-инв2	3 000 R	16.00	29.12.09	02.07.10	24.06.14	10.0	58.3	100.50			100.20	100.80	15.65	7.94	0.67	/B1/	банки	
ЦентрТел-5	3 000 R	9.30	02.03.10		30.08.11		24.0	95.84	-0.11		95.78	96.50		12.90	4.84	1.23	B//B+	телеком
ЦУН 02 обл	1 000 R	11.75	20.01.10		20.01.10		4.4	91.51	-0.49		93.00	95.00		42.31	6.40	0.26	//B	строительство
Черкизово1	2 000 R	17.00	01.12.09	04.12.09	31.05.11	3.0	21.0	101.50	3.50		98.00	105.00	9.84	8.35	0.21		потреб. тов.	
ЧТПЗ 01об	3 000 R	9.50	16.12.09		16.06.10		9.3	86.00	-0.60	2 064	85.20	86.50						

Рынок рублевых облигаций

Выпуск	Объем, млн	Купон, %	Дата			Месяцев до		Цена	Изм.	Торговый объем, шт (осн.+РПС)	Котировки		Доходность, %			Дюр, лет	Рейтинг F/M/S	Сектор
			купоны	оферты	погаш	офрт	погаш				покупка	продажа	офрт	погаш	текущ			
ГОСУДАРСТВЕННЫЕ И МУНИЦИПАЛЬНЫЕ ОБЛИГАЦИИ																		
Башкорт50б	1 000 R	8.02	04.11.09		04.11.09		1.9	100.00		1 300	99.41	100.00		8.07	4.00	0.14	/Ba1/BB+	муниципальный
Башкорт60б	1 500 R	8.02	01.12.09		30.11.10		14.9	96.35	0.10	2 350	96.15	96.40		11.59	4.15	1.04	/Ba1/BB+ BB/BB- BB/BB-	муниципальный муниципальный муниципальный
Волгогр061	700 R	9.00	17.12.09		17.06.10		9.4											
Волгогр064	1 000 R	7.95	17.11.09		15.05.12		32.6	87.83			88.10	92.00		15.46	4.51	1.61		муниципальный
Воронеж063	500 R	10.25	28.12.09		27.06.11		21.9	90.63			85.50	92.00		17.57	5.64	1.32		муниципальный
ИркОбл31-1	1 500 R	8.00	17.09.09		17.12.09		3.3	98.24			98.70	99.95		15.56	2.03	0.23	/B+	муниципальный
ИркОбл31-2	3 000 R	6.75	25.11.09		24.11.10		14.7	94.48	-1.72		91.70	96.40		15.97	2.47	0.59	/B+	муниципальный
ИркОбл31-4	1 200 R	7.50	24.09.09		26.05.10		8.6	95.22			92.00	97.00		15.22	2.74	0.59	/B+	муниципальный
ИркОбл31-5	2 200 R	8.20	24.10.09		26.10.11		25.9	93.00	-2.00	1 726	92.55	94.99		15.30	2.95	0.94	/B+	муниципальный
ИркОбл31-6	3 800 R	9.20	23.11.09		22.11.12		39.0	94.80	0.80	800 000	87.01	96.00		13.20	2.66	1.38	/B+	муниципальный
КалужОбл-2	1 300 R	8.50	30.11.09		29.08.11		24.0	90.94			88.00	94.00		15.23	2.33	1.38	BB-/	муниципальный
КалужОбл-3	1 000 R	9.15	02.12.09		29.11.12		39.2	90.00	1.40	2 550	88.00	90.00		13.84	2.53	2.25	BB-/	муниципальный
КалужОбл-4	1 500 R	10.21	30.09.09		26.06.13		46.2				85.02						BB-/	муниципальный
Карелия 11	800 R	9.90	12.11.09		10.05.12		32.5	93.50			89.01	98.00		15.28	5.28	1.20	BB-/	муниципальный
Карелия 12	1 000 R	19.05	03.12.09		02.06.11		21.0	106.00	0.50	100	105.60	107.00		14.56	4.48	1.01	BB-/	муниципальный
Карелия 2	1 000 R	7.87	15.10.09		14.04.11		19.4	95.58			93.65	95.80		12.64	4.11	0.90	BB-/	муниципальный
КОМИ 6в об	700 R	11.50	14.10.09		14.10.10		13.3	95.95			1.00	97.97		15.24	6.01	0.88	BB/Ba2/	муниципальный
КОМИ 7в об	1 000 R	9.00	23.11.09		22.11.13		51.2	86.00		2 000	86.00	90.00		13.73	5.28	2.72	BB/Ba2/	муниципальный
КОМИ 8в об	1 000 R	7.50	05.03.10		03.12.15		75.9	71.62			66.67	78.00		15.02	5.22	3.88	BB/Ba2/	муниципальный
Краснодкр2	1 500 R	7.00	18.12.09		14.12.12		39.7	99.80						21.84	3.50	2.02	BB/BB	муниципальный
ЛенОбл-20б	800 R	14.01	09.12.09		08.12.10		15.2	100.75		100	95.01	101.99		13.73	6.93	1.01	BB/BB	муниципальный
ЛенОбл-30б	1 300 R	12.25	11.12.09		05.12.14		63.8	92.15			92.50	93.00		14.66	6.63	3.36	BB/BB	муниципальный
МГор38-об	5 000 R	10.00	26.12.09		26.12.10		15.8	98.35		327 000	99.01	99.82		11.70	5.10	1.10	BBB/Baa1/BBB	муниципальный
МГор39-об	4 800 R	8.00	21.01.10		21.07.14		59.2	80.62	-0.95	100 000	82.76	84.00		13.61	5.00	3.50	BBB/Baa1/BBB	муниципальный
МГор41-об	5 000 R	8.00	30.01.10		30.07.10		10.8	98.12	-0.28		98.00	99.16		10.51	4.11	0.79	BBB/Baa1/BBB	муниципальный
МГор44-об	5 000 R	8.00	24.12.09		24.06.15		70.5	80.00		100 000	80.00	81.10		12.91	5.01	4.01	BBB/Baa1/BBB	муниципальный
МГор45-об	15 000 R	8.00	27.12.09		27.06.12		34.1	90.70	0.39	18 734	90.57	90.80		12.36	4.42	2.23	BBB/Baa1/BBB	муниципальный
МГор49-об	25 000 R	8.00	14.12.09		14.06.17		94.5	75.20	0.45	1 847	75.00	76.02		12.94	5.33	4.89	BBB/Baa1/BBB	муниципальный
МГор50-об	15 000 R	8.00	18.12.09		18.12.11		27.7	92.06		296 000	92.51	93.88		12.45	4.36	1.85	BBB/Baa1/BBB	муниципальный
МГор54-об	15 000 R	8.00	05.03.10		05.09.12		36.4	89.60	-0.05	10 746	89.60	89.90		12.47	4.43	2.40	BBB/Baa1/BBB	муниципальный
МГор56-об	20 000 R	8.00	22.09.09		22.09.16		85.7	75.50	0.55	20 000	75.20	76.32		13.27	5.34	4.45	BBB/Baa1/BBB	муниципальный
МГор58-об	15 000 R	10.00	01.12.09		01.06.11		21.0	99.16	0.86	574 016	98.40	99.00		10.96	2.51	1.44	BBB/Baa1/BBB	муниципальный
МГор59-об	15 000 R	10.00	15.09.09		15.03.10		6.2	100.23	-0.12					9.88	2.52	0.45	BBB/Baa1/BBB	муниципальный
МГор61-об	15 000 R	15.00	03.12.09		03.06.13		4.4	107.14	-0.16		107.75	108.20		13.18	3.49	2.61	BBB/Baa1/BBB	муниципальный
МГор62-об	20 000 R	16.00	08.12.09		08.06.14		57.8	105.85		1084 626	105.85	106.19		13.06	3.77	3.11	BBB/Baa1/BBB	муниципальный
МГор63-об	15 000 R	15.00	10.09.09		10.12.13		51.8	107.19						13.79	3.53	2.76	BBB/Baa1/BBB	муниципальный
Мос.обл.5в	12 000 R	10.00	29.09.09		30.03.10		6.7	98.30	0.10	6 513	98.30	98.40		13.70	5.07	0.47	/B3/отозван	муниципальный
Мос.обл.6в	12 000 R	9.00	20.10.09		19.04.11		19.6	92.00		51 583	91.55	92.24		15.29	4.88	1.28	/B3/отозван	муниципальный
Мос.обл.7в	16 000 R	8.00	21.10.09		16.04.14		56.0	76.80	0.15	12 144	76.80	76.94		15.76	5.19	3.18	/B3/отозван	муниципальный
Мос.обл.8в	10 000 R	9.00	15.12.09		11.06.13		45.7	87.00		10 283	86.40	87.00		15.84	5.16	1.96	/B3/отозван	муниципальный
Мос.обл.9в	33 000 R	18.10	16.11.09		15.03.12		30.6	104.50	1.00	5 000	103.82	104.50		15.49	8.07	1.29	/B3/отозван	муниципальный
НижгорОбл3	2 000 R	8.20	22.10.09		20.10.11		25.7	93.67						14.42	4.36	0.95	BB/Ba2/	муниципальный
НижгорОбл4	2 700 R	8.50	27.11.09		17.11.12		38.8	94.20		1 000	94.20	94.35		12.53	4.47	1.33	BB/Ba2/	муниципальный
ОФЗ 25057	40 817 R	7.40	21.10.09		20.01.10		4.4	99.59	-0.01	110 500	99.40	99.65		8.82	1.85	0.33	BBB+/Baa2/BBB	гос. бумаги
ОФЗ 25059	41 000 R	6.10	21.10.09		19.01.11		16.6	95.05	0.05	5 000	95.00	95.75		10.42	1.60	1.18	BBB+/Baa2/BBB	гос. бумаги
ОФЗ 25061	42 513 R	5.80	04.11.09		05.05.10		7.9	98.00		1 000	98.00	98.76		9.29	1.48	0.59	BBB+/Baa2/BBB	гос. бумаги
ОФЗ 25064	7 000 R	11.90	21.10.09		18.01.12		28.7	103.00	0.65	202 000	103.00	103.25		10.86	2.88	1.86	BBB+/Baa2/BBB	гос. бумаги
ОФЗ 25065	31 000 R	12.00	30.09.09		27.03.13		43.2										BBB+/Baa2/BBB	гос. бумаги
ОФЗ 25066	10 000 R	10.55	07.10.09		06.07.11		22.2										BBB+/Baa2/BBB	гос. бумаги
ОФЗ 25067	15 000 R	11.30	21.10.09		17.10.12		37.8	101.50	0.57	286 000	101.40	101.60		11.16	2.35	2.37	BBB+/Baa2/BBB	гос. бумаги
ОФЗ 25068	5 000 R	12.00	24.02.10		20.08.14		60.2	102.10	1.03	14025 195	101.95	102.10		11.76	5.86	3.46	BBB+/Baa2/BBB	гос. бумаги
ОФЗ 26198	42 117 R	6.00	03.11.09		02.11.12		38.3	85.71	-0.29	229 224	86.45	86.78		11.66	7.00	2.50	BBB+/Baa2/BBB	гос. бумаги
ОФЗ 26199	40 291 R	6.10	14.10.09		11.07.12		34.5	88.78	0.73	44 003	88.75	89.05		11.18	1.71	2.33	BBB+/Baa2/BBB	гос. бумаги
ОФЗ 46002	62 000 R	8.00	10.02.10		08.08.12		35.3	94.87	-0.03	374 823	94.70	95.80		11.02	4.20	1.80	BBB+/Baa2/BBB	гос. бумаги
ОФЗ 46003	37 298 R	10.00	13.01.10		14.07.10		10.3	100.90	0.78	1 950	100.50	100.95		9.04	4.94	0.75	BBB+/Baa2/BBB	гос. бумаги
ОФЗ 46014	58 290 R	8.00	10.03.10		29.08.18		109.2	87.08		88 000	86.50	88.57		11.82	4.58	2.82	BBB+/Baa2/BBB	гос. бумаги
ОФЗ 46017	80 000 R	8.00	11.11.09		03.08.16		84.0	79.15	-0.35	20 000	79.15	81.90		12.00	2.52	4.43	BBB+/Baa2/BBB	гос. бумаги
ОФЗ 46018	128 934 R	8.50	09.12.09		24.11.21		146.0	73.35		357 832	73.60	75.77		12.11	2.89	6.16	BBB+/Baa2/BBB	гос. бумаги
ОФЗ 46019	26 000 R	10.00	31.03.10		20.03.19		118.6	44.50		657 000	34.00	55.00		14.46		5.62	BBB+/Baa2/BBB	гос. бумаги
ОФЗ 46020	116 911 R	6.90	10.02.10		06.02.36		321.5	65.29		1082 387	61.00	69.00		11.27	5.27	8.57	BBB+/Baa2/BBB	гос. бумаги
ОФЗ 46021	92 794 R	7.00	17.02.10		08.08.18		108.5			49 7								

Рынок рублевых облигаций

Выпуск	Объем, млн	Купон, %	Дата			Месяцев до		Цена	Изм.	Торговый объем, шт	Котировки		Доходность, %			Дюр, лет	Рейтинг F/M/S	Сектор
			купона	оферты	погаш	офрт	погаш				покупка	продажа	офрт	погаш	текущ			
ЕВРООБЛИГАЦИИ																		
Absolut Bank-10	175 \$	9.13	30.09.09		30.03.10		6.7	102.38	0.40					4.74	4.46	0.52	A-/Baa3/	банки
Ak bars-10	250 \$	8.25	28.12.09		28.06.10		9.7										BB/Baa3/	банки
Ak bars-11	300 \$	9.25	20.12.09		20.06.11		21.6										BB/Baa3/	банки
Alfa-Bank-09	400 \$	7.88	10.10.09		10.10.09		1.0	100.25					4.85	3.93	0.08	BB-/Baa2/BB-	банки	
Alfa-Bank-12	500 \$	8.20	25.12.09		25.06.12		34.0	96.76	0.10				9.54	4.24	2.39	BB-/Baa2/BB-	банки	
Alfa-Bank-13	400 \$	9.25	24.12.09	24.06.11	24.06.13	22.0	46.1	99.28	0.26			9.68		4.66	1.59	BB-/Baa2/BB-	банки	
Alfa-Bank-15	225 \$	8.63	09.12.09	09.12.10	09.12.15	15.0	76.1									BB-/Baa2/BB-	банки	
Alfa-Bank-17	300 \$	8.64	22.02.10	22.02.12	22.02.17	30.0	90.8									BB-/Baa2/BB-	банки	
Alrosa-14	500 \$	8.88	17.11.09		17.11.14		63.2									B/Baa3/BB	сырье	
Bank St-Petersburg-09	125 \$	9.50	25.11.09		25.11.09		2.6									B/Baa3/	банки	
Bank TuranAlem-09	100 \$	9.88	21.12.09		21.12.09		3.4									B-/B1/	банки	
BoM-09 RUB	5 000 R	7.25	25.11.09		25.11.09		0.6									BBB/Baa1/	банки	
BoM-09 usd	250 \$	8.00	28.09.09		28.09.09		2.6									BBB/Baa1/	банки	
BoM-10	300 \$	7.38	26.11.09		26.11.10		14.8									BBB/Baa1/	банки	
BoM-11CHF	250 C	6.25	04.03.10		04.03.11		18.0									BBB/Baa1/	банки	
BoM-13	500 \$	7.34	13.11.09		13.05.13		44.7									BBB/Baa1/	банки	
BoM-15	300 \$	7.50	25.11.09	25.11.10	25.11.15	15.0	75.6									BBB/Baa1/	банки	
BoM-17	400 \$	6.81	10.11.09		10.05.17		93.3									BBB/Baa1/	банки	
Business Alliance-12	8 323 R	8.88	25.10.09		25.04.12		32.0									BBB/Baa1/	финансы	
Credit Europe Bank-10	250 \$	7.50	13.10.09		13.04.10		7.2	101.46	0.49				4.97	3.70	0.56	/Ba1/	банки	
DON-Stroy-10 CLN	150 \$	10.00	01.11.09		01.11.10		13.9										BBB/Baa1/	строительство
Energomash-10	150 \$	9.50	05.10.09		05.04.10		6.9										BBB/Baa1/	машиностр.
Eurochem12	300 \$	7.88	21.09.09		21.09.12		36.9										BB-/BB-	химия
Evrax-13	1 050 \$	8.88	24.10.09		24.04.13		44.1										BB-/Baa3/BB-	металлургия
Evrax-15	750 \$	8.25	10.11.09		10.11.15		75.1										BB-/Baa3/BB-	металлургия
Evrax-18	550 \$	9.50	24.10.09		24.04.18		105.0										BB-/Baa3/BB-	металлургия
Gallery-13 CLN	175 \$	10.13	12.12.09		12.05.13		44.7										/Caa1/D	сырье
Gazbank-10 CLN	100 \$	9.75	16.11.09		17.05.10		8.3										/B2/	банки
Gazprom-09	700 \$	10.50	21.10.09		21.10.09		1.4										/Baa1/BBB	сырье
Gazprom-10	1 000 €	7.80	27.09.09		27.09.10		12.8										BBB-/Baa1/BBB	сырье
Gazprom-10 JPY	20 000 Y	2.63	15.11.09		15.11.10		14.4										BBB/Baa1/BBB	сырье
Gazprom-11 CHF	500 C	9.00	23.04.10		23.04.11		19.7										BBB-/Baa1/BBB	сырье
Gazprom-12	1 000 €	4.56	09.12.09		09.12.12		39.6										BB+/Baa1/BBB	сырье
Gazprom-12 JPY	30 000 Y	2.89	15.11.09		15.11.12		38.8										BBB/Baa1/BBB	сырье
Gazprom-13	1 750 \$	9.63	01.03.10		01.03.13		42.3										/Baa1/BBB	сырье
Gazprom-13 GBP	800 G	6.58	31.10.09		31.10.13		50.4										BBB/Baa1/BBB	сырье
Gazprom-13-2	1 222 \$	4.51	22.01.10		22.07.13		47.1										BBB/Baa1/BBB	сырье
Gazprom-13-5	400 \$	7.34	11.10.09		11.04.13		43.7										BBB/Baa1/BBB	сырье
Gazprom-13-6	500 \$	7.51	31.01.10		31.07.13		47.4										BBB/Baa1/BBB	сырье
Gazprom-14	780 €	5.03	25.02.10		25.02.14		54.3										BBB/Baa1/BBB	сырье
Gazprom-14_07_31	1 250 \$	8.13	31.01.10		31.07.14		59.5										BBB/Baa1/BBB	сырье
Gazprom-14-2	700 €	5.36	31.10.09		31.10.14		62.6										BBB/Baa1/BBB	сырье
Gazprom-15	1 000 €	5.88	01.06.10		01.06.15		69.7										/Baa1/BBB	сырье
Gazprom-15_02_04	850 €	8.13	04.02.10		04.02.15		65.8										BBB/Baa1/BBB	сырье
Gazprom-16	1 350 \$	6.21	22.11.09		22.11.15		87.7										BBB-/Baa1/BBB	сырье
Gazprom-17	500 €	5.14	22.03.10		22.03.17		91.7										BBB-/Baa1/BBB	сырье
Gazprom-17-2	500 €	5.44	02.11.09		02.11.17		99.2										BBB/Baa1/BBB	сырье
Gazprom-18	1 200 €	6.61	13.02.10		13.02.15		102.6										BBB/Baa1/BBB	сырье
Gazprom-18-2	1 100 \$	8.15	11.10.09		11.04.15		104.5										BBB/Baa1/BBB	сырье
Gazprom-19	2 250 \$	9.25	23.10.09	23.04.12	23.04.15	32.0	117.1										BBB/Baa1/BBB	сырье
Gazprom-20	1 250 \$	7.20	01.02.10		01.02.20		126.6										BBB/Baa1/BBB+	сырье
Gazprom-22	1 300 \$	6.51	07.03.10		07.03.22		152.1										BBB-/Baa1/BBB	сырье
Gazprom-34	1 200 \$	8.63	28.10.09		28.04.34		299.9										/Baa1/BBB	сырье
Gazprom-37	1 250 \$	7.29	16.02.10		16.08.37		340.1										BBB/Baa1/BBB	сырье
Gazprombank-10 CHF	500 C	6.53	13.02.10		13.08.10		11.3										/Baa2/BBB-	банки
Gazprombank-10 RUB	10 000 R	7.25	22.02.10		22.02.10		5.5										/Baa2/BBB-	банки
Gazprombank-10-2	700 \$	3.65	05.10.09		06.04.10		7.0										/Baa2/BBB-	банки
Gazprombank-11	300 \$	7.97	15.12.09		15.06.11		21.5										/Baa2/BBB-	банки
Gazprombank-13	500 \$	7.93	28.12.09		28.06.13		46.3	100.69	0.51				7.71	3.94	3.19	/Baa2/BBB-	банки	
Gazprombank-15	1 000 \$	6.50	23.09.09		23.09.15		73.5										/Baa2/BBB-	банки
Gazstream-13	647 \$	5.63	22.01.10		22.07.13		47.1										BBB/A3/BBB	сырье
HCFB-10	200 \$	9.50	11.10.09		11.04.10		7.1										/Ba3/B+	банки
HCFB-11	500 \$	11.00	20.12.09	20.12.09	20.06.11	3.0	21.6										/Ba3/B+	банки
HCFB-11-2	450 \$	11.75	11.02.10	11.02.10	11.08.11	5.0	23.4										/Ba3/B+	банки
IIB-10	150 \$	9.50	12.02.10		12.02.10		5.2										B/B1/BB-	банки
IIB-10-2	200 €	9.00	06.07.10		06.07.10		10.0										B/B1/BB-	банки
Income-Lada-10 CLN	40 \$	10.00	20.11.09		20.11.10		14.6											торговля
Income-Lada-11 CLN	38 \$	16.00	23.09.09	23.12.09	20.06.11	4.0	21.6											торговля
KuzbasRazrezugol-10	200 \$	9.00	12.01.10		12.07.10		10.2										/B3/	металлургия
KZOSRU-11	200 \$	9.25	30.10.09		30.10.11		26.0										//D	химия
LenSpetsSMU-12 CLN	100 \$	9.75	26.10.09		26.04.12		32.0										//B	строительство
Loko-Bank-10	100 \$	10.00	01.03.10		01.03.10		5.8										B/B2/	банки
Lukoil-17	500 \$	6.36	07.12.09		07.06.17		94.3										BBB-/Baa2/BBB-	сырье
Lukoil-22	500 \$	6.66	07.12.09		07.06.22		155.1										BBB-/Baa2/BBB-	сырье
MBRD-16	60 \$	8.88	10.09.09	10.03.11	10.03.16	18.0	79.1										B+/B1/	банки
MDM-10	425 \$	7.77	25.01.10		25.01.10		4.6										BB/Baa1/BB	банки
MDM-11	200 \$	9.75	21.01.10		21.07.11		22.7	99.										

Рынок еврооблигаций

Выпуск	Объем, млн	Купон, %	Дата			Месяцев до		Цена	Изм.	Торговый объем, шт	Котировки		Доходность, %			Дюр, лет	Рейтинг F/M/S	Сектор
			купона	оферты	погаш	офрт	погаш				покупка	продажа	офрт	погаш	текущ			
ЕВРООБЛИГАЦИИ																		
Moscow-11	374 €	6.45	12.10.09		12.10.11	25.4										BBB+/Baa1/BBB+	муниципальный	
Moscow-16	407 €	5.06	20.10.09		20.10.16	86.6										BBB+/Baa1/BBB+	муниципальный	
MTS-10	400 \$	8.38	14.10.09		14.10.10	13.3										/Ba2/BB-	телеком	
MTS-12	400 \$	8.00	28.01.10		28.01.12	29.0										/Ba2/BB-	телеком	
NKNH-15	200 \$	8.50	22.12.09	22.12.10	22.12.15	16.0										V+/B1/	химия	
NMTP-12	300 \$	7.00	17.11.09		17.05.12	32.7										/Ba1/BB+	сервис	
NOMOS-10	200 \$	8.19	02.02.10		02.02.10	4.9										V+/Ba3/	финансы	
NOMOS-16	125 \$	9.75	20.10.09	20.10.11	20.10.16	26.0										V+/Ba3/	финансы	
Normickel-09	500 \$	7.13	30.09.09		30.09.09	0.7										BBB-/Baa2/	сырье	
OAK-10	200 \$	10.00	24.12.09		08.07.10	10.1											Машиностр.	
Petrocom-09-2	425 \$	8.75	17.12.09		17.12.09	3.3										/Ba3/B+	финансы	
ProbusinessBank-10	3 000 R	9.75	09.01.10		09.07.10	10.1	87.50						27.43	5.57	0.71	B-//	финансы	
ProbusinessBank-10-2	80 \$	12.50	18.02.10		18.08.10	11.4	99.50						13.06	6.28	0.86	B-//	финансы	
Prodimek-11 CLN	100 \$	10.25	29.09.09		29.09.11	25.0	99.91	0.04					10.35	5.13	1.74		торговля	
Promsvyazbank-10	200 \$	8.50	04.10.09		04.10.10	13.0										V+/Ba2/BB-	бани	
Promsvyazbank-11	225 \$	8.75	20.10.09		20.10.11	25.7										V+/Ba2/BB-	бани	
Promsvyazbank-12-2	200 \$	9.63	23.11.09		23.05.12	32.9										V+/Ba2/BB-	бани	
Promsvyazbank-13	150 \$	10.75	15.01.10	15.07.11	15.07.13	22.0	96.21	0.06				13.10		5.59	1.59	V+/Ba2/BB-	бани	
Promsvyazbank-18	100 \$	12.50	31.01.10		31.01.16	102.2										V+/Ba2/BB-	бани	
Raspadskaya-12	300 \$	7.50	22.11.09		22.05.12	32.9	97.69	0.45					8.46	3.84	2.34	/Ba3/B+	сырье	
Renaissance-09	250 \$	8.75	17.11.09		17.11.09	2.3										CCC/Ba3/BB-	бани	
Renaissance-09 RUB	1 000 R	14.50	11.10.09		11.10.09	1.1										CCC/Ba3/BB-	бани	
ROLF-10 CLN	250 \$	8.25	28.12.09		28.06.10	9.7										/Caa1/BB-	торговля	
Rosbank-09	300 \$	9.75	24.09.09		24.09.09	0.5										/Ba2/	бани	
Rosbank-09 RUB	7 000 R	8.00	30.09.09		30.09.09	0.7										A-/Baa3/BB+	бани	
Rosbank-12	130 \$	9.00	01.01.10		01.07.12	34.2										A-/Baa3/BB+	бани	
Rosselkhozbank-10	350 \$	6.88	29.11.09		29.11.10	14.9										BBB+/Baa1/	бани	
Rosselkhozbank-10 CHF	375 C	3.58	29.03.10		29.03.10	6.7										BBB+/Baa1/	бани	
Rosselkhozbank-12 CHF	150 C	6.26	30.04.10		30.04.12	32.1										BBB+/Baa1/	бани	
Rosselkhozbank-13	700 \$	7.18	16.11.09		16.05.13	44.8										BBB+/Baa1/	бани	
Rosselkhozbank-14	750 \$	7.13	14.01.10		14.01.14	52.9										BBB+/Baa1/	бани	
Rosselkhozbank-14-2	1 000 \$	9.00	11.12.09		11.06.14	57.9										BBB+/Baa1/	бани	
Rosselkhozbank-16	500 \$	6.97	21.09.09	21.09.11	21.09.16	25.0										BBB+/Baa1/	бани	
Rosselkhozbank-17	1 250 \$	6.30	15.11.09		15.05.17	93.5										BBB+/Baa1/	бани	
Rosselkhozbank-18	1 000 \$	7.75	29.11.09		29.05.16	106.1										BBB+/Baa1/	бани	
RTM-09 CLN	55 \$	15.00	16.11.09		16.11.09	2.3										BBB+/Baa1/	бани	
RTM-11 CLN	125 \$	12.00	04.12.09		04.03.11	18.0											торговля	
Russia-10	2 966 \$	8.25	30.09.09		31.03.10	6.8	102.44	0.06					0.31	4.03	0.30	BBB+/Baa1/BBB	гос. бумаги	
Russia-18	3 466 \$	11.00	24.01.10		24.07.16	108.0	139.41	0.04					5.36	3.94	6.15	BBB+/Baa1/BBB	гос. бумаги	
Russia-28	2 500 \$	12.75	24.12.09		24.06.28	228.8	154.22	0.39					7.37	4.13	8.95	BBB+/Baa1/BBB	гос. бумаги	
Russia-30	21 218 \$	7.50	30.09.09		31.03.30	250.3	104.26	0.17	16552 983				6.76	3.60	5.56	BBB+/Baa1/BBB	гос. бумаги	
RusStandard-09	400 €	6.83	16.09.09		16.09.09	0.2										BB-/Ba2/BB-	бани	
RusStandard-10	500 \$	7.50	07.10.09		07.10.10	13.1										BB-/Ba2/B+	бани	
RusStandard-10-2	400 \$	8.49	29.12.09		29.06.10	9.8										BB-/Ba2/BB-	бани	
RusStandard-11	350 \$	8.63	05.11.09		05.05.11	20.1										BB-/Ba2/BB-	бани	
RusStandard-15	200 \$	8.88	16.12.09	16.12.10	16.12.15	15.0										/Ba3/B	бани	
RusStandard-16	200 \$	9.75	01.12.09		01.12.16	88.0										BB-/Ba2/BB-	бани	
Sberbank-11	750 \$	5.93	14.11.09		14.11.11	26.5										BBB+/A3/	бани	
Sberbank-13	500 \$	6.48	15.11.09		15.05.13	44.8										BBB+/A3/	бани	
Sberbank-13-2	500 \$	6.47	02.01.10		02.07.13	46.4										BBB+/A3/	бани	
Sberbank-15	1 000 \$	6.23	11.02.10	11.02.10	11.02.15	5.0										BBB+/A3/	бани	
Severstal-13	1 250 \$	9.75	29.01.10		29.07.13	47.3										V+/Ba3/BB-	сырье	
Severstal-14	375 \$	9.25	19.10.09		19.04.14	56.1										V+/Ba3/BB-	сырье	
SeverstalTrans-10 CLN	175 \$	8.50	22.12.09		22.06.10	9.5										/Ba3/	транспорт	
Sibirtelecom-11 CLN	90 \$	7.70	24.10.09	24.10.09	24.04.11	2.0										V+//	телеком	
SINEK-15	250 \$	7.70	03.02.10		03.08.15	71.8										/Ba1/	финансы	
Sisfin-11	350 \$	8.88	28.01.10		28.01.11	16.9										/Ba3/B+	телеком	
Soyuz Bank-10	125 \$	9.38	16.02.10		16.02.10	5.3										/B2/B	бани	
Tatfondbank-10	0 \$	9.75	26.10.09		26.04.10	7.6	98.32	-0.07					12.55	4.96	0.57	/B2/	финансы	
Tekhnosila-10 CLN	100 \$	9.75	03.01.10		03.07.10	9.9											торговля	
TMK-09	300 \$	8.50	29.09.09		29.09.09	0.7										/B1/BB-	производство	
TMK-11	600 \$	10.00	29.01.10		29.07.11	22.9										/B1/BB-	производство	
TNK-11	500 \$	6.88	18.01.10		18.07.11	22.6										/Baa2/BB+	сырье	
TNK-12	500 \$	6.13	20.09.09		20.09.12	36.9										BBB-/Ba2/BB+	сырье	
TNK-13	600 \$	7.50	13.09.09		13.03.13	42.7										BBB-/Ba2/BB+	сырье	
TNK-16	1 000 \$	7.50	18.01.10		18.07.16	83.5										/Baa2/BB+	сырье	
TNK-17	800 \$	6.63	20.09.09		20.03.17	91.6										/Baa2/BB+	сырье	
TNK-18	1 100 \$	7.88	13.09.09		13.03.16	103.6										BBB-/Ba2/BB+	сырье	
TNT-10	60 \$	9.25	08.12.09		08.12.10	15.2											телеком	
TransCapitalBank-10	175 \$	9.13	10.11.09		10.05.10	8.1										/B2/	бани	
TransCapitalBank-17	100 \$	10.51	18.01.10		18.07.17	95.6										/B2/	бани	
TransCreditBank-10	400 \$	7.00	16.11.09		16.05.10	8.3										/Ba3/BB	бани	
TransCreditBank-11	350 \$	9.00	23.12.09		25.06.11	21.8										/Ba3/BB	бани	
Transneft-12	500 \$	6.10	27.12.09		27.06.12	34.1										/Baa1/BBB+	сырье	
Transneft-12-2	700 €	5.38	27.12.09		27.06.12	34.1										/Baa1/BBB+	сырье	
Transneft-13	600 \$	7.70	07.02.10		07.08.13	47.6										/Baa1/BBB+	сырье	
Transneft-14	1 300 \$	5.67	05.03.10		05.03.14	54.6										/Baa1/BBB+	сырье	
Transneft-18	1 050 \$	8.70	07.02.10		07.08.16	108.5										/Baa1/BBB+	сырье	
Trust-09	150 \$	9.25	05.10.09		05.10.09	0.9	91.90						166.60					

Рынок еврооблигаций

Выпуск	Объем, млн	Купон, %	Дата			Месяцев до		Цена	Изм.	Торговый объем, шт	Котировки		Доходность, %			Дюр, лет	Рейтинг F/M/S	Сектор
			купона	оферты	погаш	офрт	погаш				покупка	продажа	офрт	погаш	текущ			
URSA-10 EUR	400 €	7.00	21.05.10		21.05.10		8.5									B+/Ba3/	банки	
URSA-11-1	130 \$	12.00	30.12.09		30.12.11		28.1									B+/Ba3/	банки	
URSA-11-2	300 €	8.30	16.11.09		16.11.11		26.6									B+/Ba3/	банки	
UTK-13 CLN	3 500 R	9.00	04.12.09	04.06.11	04.06.13	21.0	45.5									/B1/B	телеком	
VEB-1	2 000 \$	2.24	02.12.09		03.06.10		8.9									BBB/Baa1/BBB	банки	
Vimpelcom-10	300 \$	8.00	11.02.10		11.02.10		5.2									/Ba2/	телеком	
Vimpelcom-11	300 \$	8.38	22.10.09		22.10.11		25.8									/Ba2/BB+	телеком	
Vimpelcom-13	1 000 \$	8.38	30.10.09		30.04.13		44.3									/Ba2/BB+	телеком	
Vimpelcom-16	600 \$	8.25	23.11.09		23.05.16		81.6									/Ba2/BB+	телеком	
Vimpelcom-18	1 000 \$	9.13	30.10.09		30.04.16		105.2									/Ba2/BB+	телеком	
Vostok Express Bank-17	43 \$	11.00	27.12.09		27.06.17		94.9									/B3/	банки	
VTB 24-09	500 \$	3.82	07.12.09		07.12.09		3.0									BBB+/A2/BBB+	банки	
VTB N-W-15	400 \$	6.20	29.09.09		29.09.15		73.7									BBB+/Baa2/	банки	
VTB-09-3	800 \$	4.80	02.11.09		02.11.09		1.8									BBB/Baa1/BBB	банки	
VTB-10 GBP	300 G	6.33	15.03.10		15.03.10		6.2									BBB/Baa1/BBB	банки	
VTB-11	450 \$	7.50	12.10.09		12.10.11		25.4									BBB/Baa1/BBB	банки	
VTB-11-2	1 000 €	8.25	30.06.10		30.06.11		22.0									BBB/Baa1/BBB	банки	
VTB-12	1 200 \$	6.61	30.10.09		30.10.12		38.2									BBB/Baa1/BBB	банки	
VTB-12-2 RUB	30 000 R	12.00	28.11.09		28.11.12		39.2									BBB/Baa1/BBB	банки	
VTB-15	750 \$	6.32	04.02.10	04.02.10	04.02.15	5.0	65.8									BBB/Baa1/BBB	банки	
VTB-16	500 €	4.25	15.02.10		15.02.16		78.3									BBB/Baa1/BBB	банки	
VTB-18	2 000 \$	6.88	28.11.09	28.05.13	29.05.16	45.0	106.1									BBB/Baa1/BBB	банки	
VTB-35	1 000 \$	6.25	02.01.10	02.07.15	02.07.35	71.0	314.2						3.02	4.34	0.13	BBB/Baa1/BBB	банки	
Zenit-09	200 \$	8.75	27.10.09		27.10.09		1.6	100.75								B/Ba3/	банки	

Бизнес-департамент по операциям с долговыми инструментами

Исполнительный директор, руководитель департамента
Борис Гинзбург, GinzburgBI@uralsib.ru

Бизнес-блок продаж и торговли

Руководитель бизнес-блока
Сергей Шемардов, she_sa@uralsib.ru

Управление продаж

Коррадо Таведжиа, директор, taveggiac@uralsib.ru
Елена Довгань, ст. вице-президент, dov_en@uralsib.ru
Екатерина Губина, ст. вице-президент, gubinaea@uralsib.ru
Дмитрий Попов, вице-президент, popovdv@uralsib.ru
Камилла Шарафутдинова, клиентский менеджер, sharafutdika@uralsib.ru

Управление торговли

Андрей Борисов, ст. трейдер, bor_av@uralsib.ru
Вячеслав Чалов, трейдер, chalovvg@uralsib.ru

Бизнес-блок по рынкам долгового капитала

Сопровождение проектов

Артемий Самойлов, вице-президент, samojlova@uralsib.ru
Гюзель Тимошкина, начальник отдела, tim_gg@uralsib.ru
Наталья Грищенко, вед. специалист, grischenkovan@uralsib.ru
Галина Гудыма, гл. специалист, gud_gi@uralsib.ru
Анна Комова, гл. специалист, komovaav@uralsib.ru

Виктор Орехов, вице-президент, ore_vv@uralsib.ru
Ксения Харитоновна, аналитик, kharitonovko@uralsib.ru
Алексей Чекушин, аналитик, chekushinay@uralsib.ru

Аналитическое управление

Руководитель управления
Константин Чернышев, che_kb@uralsib.ru

Долговые обязательства

Денис Порывай, poruyajdv@uralsib.ru
Станислав Боженко, bozhenkosv@uralsib.ru
Надежда Мырскова, myr_nv@uralsib.ru

Стратегия/Политика

Крис Уифер, sweafer@uralsib.ru
Леонид Слипченко, slipchenkola@uralsib.ru

Экономика

Владимир Тихомиров, tih_vi@uralsib.ru
Наталья Майорова, mai_ng@uralsib.ru

Нефть и газ

Виктор Мишняков, mishnyakovvv@uralsib.ru
Михаил Занозин, zanzozinmy@uralsib.ru

Энергетика

Матвей Тайц, tai_ma@uralsib.ru
Александр Селезнев, seleznevae@uralsib.ru

Металлургия/Горнодобывающая промышленность

Майкл Кавана, kavanaghms@uralsib.ru
Дмитрий Смолин, smolindv@uralsib.ru
Николай Сосновский, sosnovskyno@uralsib.ru

Джон Уолш (англ. яз.), walshj@uralsib.ru,
Тимоти Халл, hallt@uralsib.ru
Пол Де Витт, dewittpd@uralsib.ru

Редактирование/полиграфия/перевод

Юлия Прокopenko, pro_ja@uralsib.ru, Андрей Пятигорский, pya_ae@uralsib.ru,
Ольга Симкина, sim_oa@uralsib.ru, Евгений Гринкруг, grinkrug@uralsib.ru

Дизайн

Ангелина Шабарина, shabarinovav@uralsib.ru

Телекоммуникации/Медиа/ Информационные технологии

Константин Чернышев, che_kb@uralsib.ru
Константин Белов, belovka@uralsib.ru

Минеральные удобрения/Машиностроение/Транспорт

Анна Куприянова, kupriyanovaa@uralsib.ru
Ирина Иртегова, irtegovais@uralsib.ru

Потребительский сектор/Недвижимость

Наталья Смирнова, smirnovana@uralsib.ru
Никита Швед, shvedne@uralsib.ru

Банки

Леонид Слипченко, slipchenkola@uralsib.ru
Наталья Майорова, mai_ng@uralsib.ru

Анализ рыночных данных

Андрей Богданович, bogdanovicas@uralsib.ru
Василий Дегтярев, degtyarevm@uralsib.ru
Владимир Косяков, kosyakovvs@uralsib.ru

Настоящий бюллетень предназначен исключительно для информационных целей. Ни при каких обстоятельствах этот бюллетень не должен использоваться или рассматриваться как oferta или предложение делать ofertas. Несмотря на то, что данный материал был подготовлен с максимальной тщательностью, УРАЛСИБ не дает никаких прямых или косвенных заверений или гарантий в отношении достоверности и полноты включенной в бюллетень информации. Ни УРАЛСИБ, ни агенты компании или аффилированные лица не несут никакой ответственности за любые прямые или косвенные убытки от использования настоящего бюллетеня или содержащейся в нем информации.

Все права на бюллетень принадлежат ООО «УРАЛСИБ Кэпитал», и содержащаяся в нем информация не может воспроизводиться или распространяться без предварительного письменного разрешения. © УРАЛСИБ Кэпитал 2009