

РУБЛЕВЫЕ ВЫПУСКИ

УТМ, %	знач.	Изм., б.п.		YTD
		за день	за мес.	
ОФЗ 46020	11,7	8	19	260
Газпром-4	9,3	(9)	(78)	(214)
ЦентрТел-4	-57,2	-	(6 620)	(7 284)
ОГК-2	13,0	44	(50)	(1 392)

СЫРЬЕВЫЕ РЫНКИ

	знач.	Изм., %		YTD
		за день	за мес.	
Золото, \$/унция	956,4	0,5	0,2	8,7
Urals, \$/барр.	66,7	(2,7)	(4,2)	59,4
S&P Металлы, инд.	1451,3	(3,5)	3,7	55,1
S&P C/x прод., инд.	552,0	(2,1)	(2,0)	(6,9)

ДЕНЕЖНЫЙ РЫНОК

RUB млрд.	знач.	Изм.		YTD
		за день	за мес.	
РЕПО в ЦБ	129,6	72,0	106,4	(344,4)
Корсчета	598,0	(25,2)	(21,3)	(428,9)
Депозиты в ЦБ	270,8	87,8	49,4	134,2

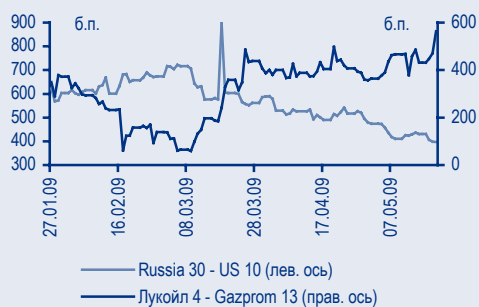
	знач.	Изм., б.п.		YTD
		за день	за мес.	
NDF 1Y, %	10,97	(89)	(120)	(1 753)
MOSPrime O/N, %	6,67	(38)	(18)	(53)

USD RUB	знач.	Изм., %		YTD
		за день	за мес.	
	31,91	0,4	(0,9)	9,5

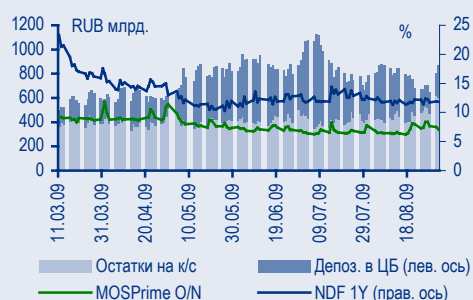
ИНДЕКСЫ

б.п.	знач.	Изм., б.п.		YTD
		за день	за мес.	
Russia 30 - UST 10	367,0	4	(25)	(425)
EMBI + Spread	392,6	3,3	(5,6)	(331,9)
ITRAXX NY	693,5	-	-	(778,3)

ИНДИКАТИВНЫЕ СПРЕДЫ



ИНДИКАТОРЫ ДЕНЕЖНОГО РЫНКА



СТРАТЕГИЯ

Внешний рынок

Волатильность на рынках возрастает стр. 2

Нисходящий тренд доходностей UST стр. 2

Бонды пока устойчивы к падению цен на нефть стр. 3

Субординированные бонды Альфа-Банка представляют интерес стр. 3

Внутренний рынок

Американские горки российской валюты стр. 3

Облигации на новой волне ценового роста стр. 3

МРСК Юг-2: спрос ненамного превысил предложение стр. 4

ДЕНЕЖНЫЙ РЫНОК

Банки оценили бюджетные средства стр. 5

МАКРОЭКОНОМИКА

Новый официальный прогноз более оптимистичен, чем прежний стр. 6

КОРПОРАТИВНЫЕ СОБЫТИЯ

Евраз (BB-/Ba2/BB-) Низкие результаты I полугодия по МСФО стр. 7

НОВОСТИ ВКРАТЦЕ

ЛенСпецСМУ (S&P: B) – S&P подтвердило рейтинг ЛенСпецСМУ (ЛСС) на уровне «В» с прогнозом «Стабильный». Подчеркнем, что рейтинг ЛСС оставался неизменным с момента его присвоения компании в конце 2006, несмотря на то что в декабре 2008 г. S&P понизило суверенный рейтинг России. S&P ожидает, что ЛСС сумеет сохранить высокие показатели рентабельности в 2009 г. (норма EBITDA выше 20%), так как падение цен на недвижимость в значительной степени может быть компенсировано сокращением затрат на строительство. Согласно своим критериям S&P оценивает позицию ликвидности ЛСС как низкую, но отмечает успехи компании в увеличении дюраций долга, стабильный же прогноз по рейтингу отражает мнение S&P, что ЛСС сумеет успешно рефинансировать краткосрочные обязательства. Подчеркнем, что среди компаний строительного сектора долговая нагрузка ЛСС одна из самых низких (долг/EBITDA около 1,3 согласно отчету S&P).

ТОРГОВЫЕ ИДЕИ

- ✦ Рублевые облигации качественных эмитентов привлекательны для покупки при спреде к ставкам РЕПО более 500 б.п. Среди таких облигаций – РЖД-19, РЖД-10, МГор-62, МГор-63, а также Дальсвязь-5, МТС-5, РусСт-8, ЛК Уралсиб-2.
- ✦ Меньшей волатильности на глобальных рынках будут подвержены еврооблигации невысокой дюрации, торгуемые с широким спредом к суверенной кривой (более 600 б.п.), в частности Russian Standard Bank 10, а также субординированные выпуски Alfa Bank 15, Alfa Bank 17.

RUSSIAN INFORMER

Новости и комментарии, относящиеся к рынку акций, см. в нашем ежедневном издании Russian Informer.

Стратегия

Внешний рынок

Волатильность на рынках возрастает

Хотя макроэкономическая статистика, опубликованная вчера в США, оказалась в целом благоприятной (улучшение производственной активности в августе и положительная динамика индекса, отражающего объем незавершенных сделок по продаже жилья), американский рынок акций во вторник снизился приблизительно на 2%. При этом волатильность на рынке резко возросла, что отразил резкий скачок индекса VIX. Нефть продолжала дешеветь (-2.7%) на фоне довольно существенного укрепления доллара на Forex: котировки евро к доллару вчера снизились до 1,421 против 1,432 днем ранее. Основной причиной негативных настроений на рынках стали вновь усилившиеся опасения относительно реального положения дел в финансовом секторе. Естественно, что банковские акции выступали локомотивами снижения индексов. Вчерашнее сообщение Bank of America о намерении вернуть государству часть средств, полученных в рамках программ господдержки финансового сектора, не изменили ситуацию. Таким образом, участники рынка все больше задумываются об обоснованности ралли на фондовых площадках, наблюдавшегося в течение последних пяти месяцев – ведь с фундаментальной точки зрения состояние экономики, как в США, так и во всем мире пока остается не слишком благополучным. На это, в частности, указывали и опубликованные вчера статданные по обрабатывающему сектору еврозоны. Тем не менее, избыток дешевой ликвидности в финансовой системе все еще продолжает создавать предпосылки для дальнейшего роста рынков.

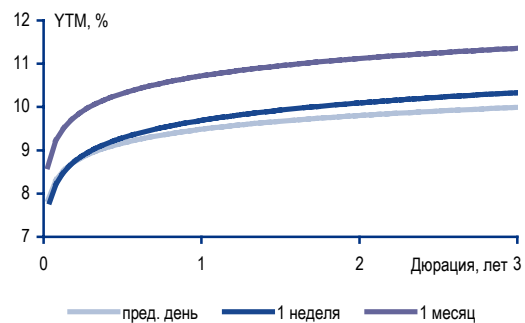
Нисходящий тренд доходностей UST

В условиях снижения у инвесторов склонности к риску спрос на казначейские облигации вчера естественным образом вырос, что привело к снижению доходности десятилетней ноты на 3 б.п. до YTM3,37%. Очередной выкуп ФРС UST на вторичном рынке (5,6 млрд. долл.) также способствовал снижению доходности базовых активов. Сегодня утром ситуация на азиатских фондовых площадках также складывается в пользу дальнейшего ценового роста казначейских облигаций. Основной причиной снижения азиатских индексов стало ухудшение прогнозов прибылей ряда компаний, а также падение цен на нефть, потянувшее за собой акции сырьевого сектора. В настоящий момент котировки нефти понемногу отыгрывают потери после вчерашних сообщений Американского института нефти (API) о падении запасов сырья в США на прошлой неделе. Повлиять на дальнейшую динамику цен на нефть способны публикуемые сегодня в США недельные данные по товарным запасам нефти и нефтепродуктов. Среди прочей макростатистики, ожидающейся сегодня в США, выделим публикацию индекса промышленных заказов за июль.

Бонды пока устойчивы к падению цен на нефть

Долги развивающихся стран в целом продолжали вчера торговаться на ценовых уровнях понедельника, и расширения спреда индекса **EMBI+** на 2 б.п. до 384 б.п. отразило главным образом снижение доходности базовых активов.

Изменение кривой NDF долл./руб. – LIBOR



Источники: Bloomberg

Котировки **Russia 30** завершили вчерашний день небольшим повышением (около 25 б.п.), и основной объем сделок в выпуске прошел на уровнях 102,5% от номинала, суверенный спред продолжает колебаться у отметки в 370 б.п.

Среди бумаг первого эшелона, повышенным спросом пользовались бумаги Газпрома, номинированные в евро (рост котировок составил около 30 - 50 б.п.). Во втором эшелоне выделим выпуски Вымпелкома с датами погашения в 2016 – 2018 гг., которые подросли в цене примерно на 20 б.п.

Субординированные бонды Альфа-Банка представляют интерес

Мы обратили внимание на большой интерес покупателей к субординированным выпускам Альфа-Банка (**Alfa Bank 15** и **Alfa Bank 17**), имеющих встроенные колл-опционы соответственно в 2010 и 2012 гг. Напомним, что вчера стало известно об одобрении ВЭБом субординированного кредита Альфа-Банку в объеме 29 млрд руб. сроком до 2020 г. под ставку 9,5%. Исходя из текущих ставок по валютным форвардным контрактам NDF сроком на год и три года, рублевая ставка 9,5% годовых соответствует отрицательной ставке в долларах или евро. Кроме того, снижение спроса на валютные кредиты (о чем свидетельствует недавняя статистика ЦБ) стимулирует банки к сокращению валютных пассивов для выполнения норматива ЦБ по объему открытых валютных позиций. В связи с этим мы не исключаем, что Альфа банк может выкупать на вторичном рынке свои субординированные еврооблигации **Alfa Bank 15** и **Alfa Bank 17** (YTC ~ 15 – 16,8%).

*Станислав Боженко, bozhenkosv@uralsib.ru
Денис Порывай, poryvajdv@uralsib.ru*

Внутренний рынок

Американские горки российской валюты

Рубль немного отыграл потери... День на валютном рынке прошел под знаком укрепления рубля к бивалютной корзине ЦБ, стоимость которой по итогам дня снизилась на 12 копеек до 37,97 руб. Объем сделок купли-продажи валюты был умеренным – 4,6 млрд долл. Судя по всему, участники рынка пребывали в ожидании более значительного снижения котировок нефти, но его не последовало – Brent стабилизировалась на уровне 69,3 долл./барр. Кроме того, поддержку рублю оказали заявления Алексея Кудрина о пересмотре экономических прогнозов до 2012 г. в сторону повышения. В частности, прогноз среднегодовых цен на нефть был повышен на 1 долл.

... однако сегодня дешевеющая нефть может вновь подорвать позиции рубля. Сегодня на фоне негативной динамики сырьевых рынков (нефть Brent ушла ниже 69 долл./барр.), а также рынков акций (американские фондовые индексы завершили день падением на 2%) мы ожидаем ослабления рубля к бивалютной корзине ЦБ на 10–15 копеек.

Облигации на новой волне ценового роста

Приток ликвидности в банковскую систему за счет бюджетных расходов привел к снижению ставок на рынке РЕПО до 6,5% годовых, что поддержало спрос на рублевые облигации приемлемого кредитного качества. Облигации первого эшелона пользовались наибольшим спросом, резуль-

татом чего стал ценовой рост бумаг на 20–30 б.п. Лучше рынка выглядели выпуски **МГор-45** (+41 б.п.), **МГор-56** (+80 б.п.), **Газпромнефть-3** (+20 б.п.), покупки были отмечены также в выпусках **РЖД-13** и **РЖД-14** со ставкой купона, привязанной к ставке РЕПО ЦБ.

Во втором эшелоне спросом пользовались выпуски «телекомов», в частности не так давно размещенные облигации **ЦентрТел-5** (УТР13,05%), **Вымпелком-инвест-3** (УТР13,2%) и **МТС-5** (УТР13,4%) подорожали более чем на 20 б.п. Покупатели присутствовали в банковских бумагах **КБ Рен-Кап-1** (УТМ24%). Большой объем розничных сделок прошел в выпуске **ТГК2-1** на уровне УТР18,8%.

МРСК Юг-2: спрос ненамного превысил предложение

Эмитент завершил размещение выпуска облигаций **МРСК Юг-2** номиналом 6 млрд руб. со ставкой купона на уровне 17,5% годовых к ofercie через два года, что соответствует доходности УТР18,26%. Примечательно, что спрос при размещении бумаг лишь незначительно превысил предложение, составив 10 млрд руб. – скорее всего, это объясняется невозможностью использования данных облигаций в сделках РЕПО с ЦБ.

Денис Порывай, poryvajdv@uralsib.ru

Денежный рынок

Банки оценили бюджетные средства

Вчера банки разобрали все предложенные Минфином временно свободные бюджетные средства. Спрос превысил предложение: 123,8 млрд руб. против 120 млрд руб.

Ставки МБК снизились: однодневная ставка MosPrime потеряла 38 б.п. и составила 6,67%. В целом, уровень ликвидности остается высоким, поэтому ставки МБК, очевидно, будут низкими. Объем операций репо с ЦБ РФ вырос на 125% с уровня предыдущего дня до 129,6 млрд руб.

Вчера в начале сессии рубль ослабел относительно доллара, однако в течение дня укрепился, закрывшись на 4 копейки выше предыдущего дня – на уровне 31,81 руб./долл. Сегодня рубль, очевидно, сдаст позиции, так на рынке царят негативные настроения. Индексы фондового рынка начали день «в красной зоне», а цена на нефть снижается – Brent котируется на уровне 68 долл./барр.

*Владимир Тухомиров, tih_vi@uralsib.ru
Леонид Слипченко, slipchenkola@uralsib.ru
Наталья Майорова, mayorovang@uralsib.ru*

Макроэкономика

Новый официальный прогноз более оптимистичен, чем прежний

Планируемый дефицит бюджета, очевидно, сократится... Вчера Министерство экономического развития завершило работу над новой версией макроэкономического прогноза, как следует из сообщения Интерфакса и комментариев министра финансов Алексея Кудрина. Новый прогноз несколько более оптимистичен, чем предыдущий, подготовленный в июле. Учитывая, что ответственные за официальный прогноз лица остаются пессимистами в оценке перспектив российской экономики, основной причиной переработки прогноза явилось стремление облегчить принятие нового бюджетного плана, в котором средства, необходимые для масштабной государственной антикризисной программы, сбалансированы притоком доходов. Подготовленный ранее более пессимистический прогноз оставлял в бюджете большую дыру.

...после изменения прогноза роста. Новый прогноз, очевидно, станет базой для подготовки финальной версии бюджетного плана. Фактор времени очень важен: примерно через три недели правительство должно одобрить окончательный бюджетный план и 30 сентября представить его на рассмотрение Думы. В новом прогнозе Минэкономразвития не изменило прогноз снижения ВВП в текущем году (на 8,5% с уровня 2008 г.), однако улучшило прогнозы на 2010–2012 гг. Основной причиной улучшения стал новый прогноз среднегодовых цен на нефть в 2009–2012 гг., который на 3 долл./барр. выше предыдущего. Это позволило правительству несколько повысить прогноз промышленного производства, инвестиций и объемов экспорта.

Инвестиции остаются ключевым параметром. В нашем последнем макроэкономическом прогнозе мы изложили более оптимистический по сравнению с правительственным взгляд на российскую экономику. Мы ожидаем, что рост экономики возобновится уже в текущем году, а в следующем и в дальнейшие годы составит 4-5% в годовом выражении. Наш оптимизм основан на ожидаемом скором «размораживании» кредитного рынка: по нашей оценке, объемы инвестиций в России заметно возрастут уже в 2010 г. (на 8,5% с уровня 2009 г.), тогда как правительство ожидает стагнации в инвестиционном сегменте как минимум до 2011 г. (согласно новому официальному прогнозу, рост инвестиций в 2010 г. составит всего 1%).

Лучик оптимизма

Макроэкономический прогноз российского правительства

	Новый прогноз (сентябрь 2009 г.)				Старый прогноз (июль 2009 г.)			
	2009	2010	2011	2012	2009	2010	2011	2012
ВВП, %	(8,5)	1,6	3,0	4,3	(8,5)	1,0	2,6	3,8
Промпроизводство, %	(12,4)	0,8	1,7	1,9	(12,5)	1,4	2,2	3,7
Капвложения, %	(20,0)	1,0	7,2	10,4	(21,4)	0,4	5,7	9,0
Инфляция, %	11,6-12,0	9,0-10,0	8,0	7,0	12,0-12,5	10,0	8,0	7,0
Реальные доходы, %	(1,4)	0,4	2,8	4,0	(4,1)	0,4	2,8	4,0
Розничные продажи, %	(6,0)	1,5	3,4	3,8	(5,8)	2,1	3,2	3,2
Экспорт, млрд долл.	286,0	308,0	317,0	330,0	274,2	275,6	281,8	289,1
Импорт, млрд долл.	188,5	197,8	210,0	225,0	190,0	194,8	205,1	219,3
Цена нефти Urals, долл./барр.	57,0	58,0	59,0	60,0	54,0	55,0	56,0	57,0

Источники: Минэкономразвития, Интерфакс

Владимир Тухомиров, tih_vi@uralsib.ru

Корпоративные события

Евраз (ВВ-/ВА2/ВВ-)

Низкие результаты I полугодия по МСФО

Падение рентабельности и крупный убыток. Вчера Евраз опубликовал предсказуемо низкие результаты I полугодия 2009 г. по МСФО. По нашему мнению, на показателях компании отрицательно сказались результаты зарубежных активов группы, которые во II квартале оказались убыточными на уровне EBITDA вследствие спада производства и неблагоприятной ценовой конъюнктуры. В итоге выручка Евраза упала более чем вдвое по сравнению с тем же периодом прошлого года, а консолидированная рентабельность по EBITDA по итогам II квартала составила лишь 7% против 13% кварталом ранее. Чистый убыток компании по итогам отчетного периода составил почти 1 млрд долл., однако с корректировкой на разовые статьи итоговый отрицательный результат Евраза оказался бы вдвое меньше (496 млн долл.). Руководство компании представило не слишком радужный прогноз роста спроса на сталь на развитых рынках и в странах СНГ, но мы ожидаем некоторого улучшения финансовых результатов Евраза во II полугодии 2009 г., в том числе показателей рентабельности (в основном за счет роста экспорта полуфабрикатов в азиатские страны).

Рефинансирование краткосрочного долга не вызывает опасений.

Объем краткосрочной задолженности Евраза (за вычетом пролонгированной кредитной линии от ВЭБа) на отчетную дату составлял около 1,7 млрд долл. и полностью покрывался денежными средствами на балансе (678 млн долл.), а также невыбранными кредитными линиями (около 1,2 млрд долл.). Евраз близок к достижению договоренности с ВТБ о пролонгации кредита в размере 320 млн долл. сроком на четыре года. Отметим также, что в начале августа Сбербанк открыл предприятиям группы новые кредитные линии на 250 млн долл. Напомним, что после отчетной даты (в июле) эмитент успешно привлек 900 млн долл. путем размещения ГДР и конвертируемых облигаций. Привлеченные средства направляются на погашение краткосрочной задолженности. Таким образом, доступных компании средств должно быть достаточно как для рефинансирования короткого долга, так и для реализации намеченной на текущий год инвестпрограммы, которая оценивается руководством в 500 млн долл. и на 40% выполнена в I полугодии.

Нарушение ковенантов по итогам года почти не вызывает сомнений.

Рейтинговые агентства и сама компания и ранее заявляли о высокой вероятности нарушения финансовых ковенантов по ряду долговых инструментов по итогам 2009 г., что повлечет перекрестный дефолт по другим обязательствам. Согласно ковенантам по евробондам Евраза превышение показателем Чистый долг/EBITDA уровня 3,0 (2,5 в I полугодие) влечет за собой досрочное погашение выпуска **Evrax 15**, а по условиям выпусков **Evrax 13** и **Evrax 18** увеличение долга эмитентом ограничено порогом Долг/EBITDA <3 (2,7 в I полугодие). Из отчетности Евраза следует, что эмитент рассматривает ряд способов урегулирования ситуации с нарушением ковенантов, которые могут быть сопряжены с дополнительными издержками.

Еврооблигации Евраза – ожидаем динамики в рамках общего тренда.

Еврооблигации Евраза вчера отреагировали на публикацию отчетности незначительным снижением котировок (5-10 б.п.). На наш взгляд, их дальнейшая ценовая динамика будет находиться в рамках общерыночных тенденций. В случае нарушения ковенантов держатели бумаг могут получить дополнительную комиссию. Вместе с тем в настоящее время мы считаем сценарий досрочного погашения евробондов эмитентом по причине нарушения ковенантов не слишком реалистичным.

Станислав Боженко, bozhenkosv@uralsib.ru

Ключевые финансовые показатели Евраза, млн долл.

МСФО	2008	IIП2009	IIП2008	% изм. IIП09/IIП08
Выручка	20 380	4 639	10 723	(56,7)
EBITDA	6 323	468	3 706	(87,4)
Чистая прибыль	1930	(999)	2039	(149)
				% изм. IIП09/2008
Совокупный долг	9 986	8 482	-	(15,1)
Краткосрочный долг	3 922	3 937	-	0,4
Денежные средства	930	678	-	(27,1)
Чистый долг	9 056	7 804	-	(13,8)
Собственный капитал	4 917	9 884	-	101
Активы	19 451	23 115	-	18,8
<i>Коэффициенты</i>				
Норма EBITDA, %	31,0	10,1		
EBITDA/проц. расх.	9,7	1,4		
Долг/EBITDA*	1,6	2,7		
Чистый долг/EBITDA*	1,4	2,5		
Долг/Собств. капитал	2,0	0,9		

** - EBITDA в годовом выражении
Источники: данные компании, оценка УРАЛСИБа

Календарь предстоящих событий

2 сентября	Доразмещение ОФЗ-25067 (15 млрд руб.). Доразмещение ОФЗ-25068 (10 млрд руб.). Оферта Макромир-Финанс-1 (1 млрд руб.). Погашение Санкт-Петербург-26001 (0,6 млрд руб.). Погашение ГТ-ТЭЦ Энерго-4 (2 млрд руб.).
3 сентября	Оферта ОМЗ-5 (1,5 млрд руб.). Оферта АМЕТ-финанс-1 (2 млрд руб.).
7 сентября	Размещение СБ-Банк-3 (1,5 млрд руб.). Погашение ЛОМО-3 (1 млрд руб.).
8 сентября	Размещение Волгоградская обл-34003 (1 млрд руб.). Оферта ТГК-2, 1 (3,1 млрд руб.).
9 сентября	Оферта Медведь-Финанс-1 (0,75 млрд руб.).
10 сентября	Оферта Юнимилк-1 (2 млрд руб.). Оферта ВолгаТелеком-4 (3 млрд руб.). Погашение Восток-Сервис-Финанс-1 (1,5 млрд руб.). Погашение Эрконпродукт-1 (1,2 млрд руб.).
11 сентября	Оферта МиГ-Финанс-2 (3 млрд руб.).
15 сентября	Оферта Запсибкомбанк-1 (1,5 млрд руб.). Погашение Кедр-2 (1 млрд руб.).
16 сентября	Оферта Конти-Рус-1 (0,75 млрд руб.). Погашение Русский Стандарт-2009 (400 млн евро). Погашение Еврокоммерц-2009 (3,33 млрд руб.).
17 сентября	Оферта Банк Русский стандарт-5 (5 млрд руб.). Оферта Карусель Финанс-1 (3 млрд руб.). Оферта ТехноНИКОЛЬ-Финанс-2 (3 млрд руб.). Погашение Миракс Групп-2 (3 млрд руб.).
18 сентября	Оферта Мосэнерго-1 (5 млрд руб.). Оферта НК Альянс-1 (3 млрд руб.).
21 сентября	Оферта Главстрой-Финанс-2 (4 млрд руб.). Погашение УРСА Банк-2009 (4,5 млрд HUF).
22 сентября	Оферта Арсенал-1 (0,4 млрд руб.). Оферта МКБ-4 (2 млрд руб.).
23 сентября	Оферта Ладья-Финанс-1 (0,5 млрд руб.). Оферта Радионет-2 (1 млрд руб.). Погашение ПЭБ Лизинг-1 (0,5 млрд руб.).
24 сентября	Погашение Кировская область-34002 (0,6 млрд руб.).
25 сентября	Оферта Элемент Лизинг-1 (0,6 млрд руб.). Погашение ТрансФин-М-1 (3 млрд руб.).
28 сентября	Оферта Межпромбанк-1 (3 млрд руб.). Погашение МОИТК-1 (3 млрд руб.). Погашение ЛК Центр Капитал-1 (1 млрд руб.). Погашение Банк Москвы-2009 (250 млн долл.). Погашение Marshall Milk Investments-2009 (65 млн долл.).
29 сентября	Оферта ГСС-1 (5 млрд руб.). Оферта Жилсоципотека-Финанс-3 (1,5 млрд руб.). Оферта ТД Спартак-Казань-2 (1 млрд руб.). Погашение СМАРТС-3 (1 млрд руб.). Погашение Агрика ПП-1 (1 млрд руб.). Погашение СНХЗ Финанс-1 (1 млрд руб.). Погашение ТМК-2009 (300 млн долл.).
30 сентября	Оферта АльфаФинанс-2 (2 млрд руб.). Оферта Метрострой Инвест-1 (1,5 млрд руб.). Погашение Норильский никель-2009 (500 млн долл.). Погашение Росбанк-2009 (7 млрд руб.).
1 октября	Оферта Севкабель-Финанс-3 (1,5 млрд руб.). Оферта Эллис-2 (0,5 млрд руб.). Погашение МДМ-3 (6 млрд руб.). Погашение Северная казна-1 (1 млрд руб.). Погашение Группа Разгуляй, БО-4 (0,5 млрд руб.). Погашение Группа Разгуляй, БО-5 (0,5 млрд руб.).

Календарь событий денежного рынка

2 сентября	Банки должны вернуть 150 млрд руб. Центробанку Банки должны вернуть 60 млрд руб. Минфину
7 сентября	Беззалоговые кредиты ЦБ сроком на 5 недель
9 сентября	Банки должны вернуть 58 млрд руб. Центробанку
14 сентября	Беззалоговые кредиты ЦБ сроком на 6 месяцев
15 сентября	Беззалоговые кредиты ЦБ сроком на 5 недель Выплата ЕСН, страховых взносов и 1/2 акцизов
16 сентября	Банки должны вернуть 159 млрд руб. Центробанку
21 сентября	Беззалоговые кредиты ЦБ сроком на 3 месяца Выплата 1/3 НДС за II квартал 2009 г.
22 сентября	Беззалоговые кредиты ЦБ сроком на 5 недель
23 сентября	Банки должны вернуть 138 млрд руб. Центробанку
25 сентября	Выплата НДС и 1/2 акцизов
28 сентября	Беззалоговые кредиты ЦБ сроком на 1 год Выплата налога на прибыль
29 сентября	Беззалоговые кредиты ЦБ сроком на 5 недель
30 сентября	Банки должны вернуть 10 млрд руб. Центробанку
07 октября	Банки должны вернуть 30 млрд руб. Минфину

Календарь оферт

Дата оферты	Выпуск	Объем выпуска, млн руб.	Цена оферты, %	Ставка предыдущего купона, %	Новая ставка купона, %	Дата следующей оферты / погашения
02.09.09	Макромир-Финанс-1	2000	100	14,0	14,0	2 марта 2010
03.09.09	ОМЗ-5	1500	100	8,8	13,0	30 августа 2011
	АМЕТ-финанс-1	2000	100	12,5	12,5	2 сентября 2010
08.09.09	ТГК-2, 1	3087	100	10,95	18,0	6 сентября 2010
09.09.09	Медведь-Финанс-1	750	100	15,1	16,5	1 сентября 2010
10.09.09	Юнимилк Финанс-1	2000	100	9,75	-	-
	ВолгаТелеком-4	3000	100	7,99	-	-
11.09.09	МиГ-Финанс-2	3000	100	12,0	-	-
15.09.09	Запсибкомбанк-1	1500	100	12,0	-	-
16.09.09	Конти Рус-1	750	100	18,5	17,0	16 декабря 2009
17.09.09	Банк Русский стандарт-5	5000	100	13,0	-	-
	Карусель Финанс-1	3000	100	12,0	12,0	12 сентября 2013
	ТехноНИКОЛЬ-Финанс-2	3000	100	9,7	-	-
18.09.09	Мосэнерго-1	5000	100	7,54	-	-
	НК Альянс-1	3000	100	8,92	-	-
21.09.09	Главстрой-Финанс-2	4000	100	21,0	-	-
22.09.09	МКБ-4	2000	100	18,0	-	-
	Арсенал-1	400	100	12,65	-	-
22.09.09	Радионет-2	1000	100	16,5	-	дефолт
	Ладья-Финанс-1	500	100	10,0	-	-

Рынок рублевых облигаций

Выпуск	Объем, млн	Купон, %	Дата			Месяцев до		Цена	Изм.	Торговый объем, шт (осн.+РПС)	Котировки		Доходность, %			Дюр, лет	Рейтинг F/M/S	Сектор
			купона	оферты	погаш	офрт	погаш				покупка	продажа	офрт	погаш	текущ			
КОРПОРАТИВНЫЕ РУБЛЕВЫЕ ОБЛИГАЦИИ																		
7Контин.02	7 000 R	7.80	17.12.09	24.06.10	14.06.12	10.0	33.9	90.00		90 001	7.76	89.99	22.84		4.32	0.64	торговля	
АВТОВА3об3	5 000 R	9.60	22.12.09		22.06.10		9.8	86.83			85.51	94.81		31.07	5.51	0.60	автопром	
АВТОВА3об4	5 000 R	18.50	24.11.09	27.05.10	20.05.14	9.0	57.4				95.50						автопром	
АвтомирФ-2	2 000 R	0.10	23.12.09		23.06.10		9.8										торговля	
АгрикаПП 1	1 000 R	13.50	29.09.09		29.09.09		0.9	0.01		3		0.01		67320.00			потреб. тов.	
АдаманФ2об	2 000 R	16.00	19.11.09	19.11.09	20.05.10	3.0	8.7				90.00						строительство	
АИЖК 10об	6 000 R	8.05	15.11.09		15.11.18		112.1	77.79	0.30	70 000	75.16	77.77		13.83	2.61	4.27	/A3/BBB	
АИЖК 11об	10 000 R	8.20	15.09.09		15.09.20		134.4	76.99	-1.00	200 000	73.00	77.00		12.85	2.68	4.75	/A3/BBB	
АИЖК 2об	1 500 R	11.00	01.02.10		01.02.10		5.1	100.00		398 000	100.00	100.80		11.24	5.54	0.38	/A3/BBB	
АИЖК 3об	2 250 R	9.40	15.10.09		15.10.10		13.6	95.83				100.00		14.16	2.47	0.93	/A3/BBB	
АИЖК 4об	900 R	8.70	01.11.09		01.02.12		29.4			201 600							/A3/BBB	
АИЖК 5об	2 200 R	7.35	15.10.09		15.10.12		38.0	89.69		346 982	86.90	89.99		12.58	2.07	2.08	/A3/BBB	
АИЖК 6об	2 500 R	7.40	15.10.09		15.07.14		59.3	84.35			83.75	84.50		13.27	2.21	2.85	/A3/BBB	
АИЖК 7об	4 000 R	7.68	15.10.09		15.07.16		83.6	77.89		274 000	77.60	79.44		14.46	2.29	3.57	/A3/BBB	
АИЖК 8об	5 000 R	7.63	15.09.09	15.03.14	15.06.18	55.0	107.0	80.01		496 270	79.80	80.50	15.41	2.40	2.75		/A3/BBB	
АИЖК 9об	5 000 R	7.49	15.11.09		15.02.17		90.8	78.81			76.30	80.03		13.96	2.40	3.59	/A3/BBB	
АК БАРС-03	10 000 R	13.10	27.10.09	05.05.10	25.10.11	8.0	26.1	100.10					12.85	6.52	0.57		BB/Ba3/	
АК БАРС-04	5 000 R	13.00	20.10.09		15.10.13		50.2	100.08						13.38	6.48	2.80		BB/Ba3/
Алькор-01	1 500 R	9.55	08.12.09		08.12.09		3.3	96.79			90.00	98.00		23.51	4.92	0.22		торговля
Альянс-01	3 000 R	8.92	16.09.09	18.09.09	14.09.11	1.0	24.8	99.60	1.10	4 001	99.30	99.55	17.24		4.47	0.04		сырье
Амурмет-02	2 000 R	9.15	26.02.10		26.02.10		5.9											металлургия
Амурмет-03	3 000 R	8.10	16.10.09		15.04.11		19.7											металлургия
Амурмет-07	6 000 R	18.00	30.09.09		30.06.12		34.4											металлургия
Аркада-03	1 200 R	17.00	01.10.09	09.10.09	31.03.11	1.0	19.2					0.01						с/х
БалтИнвБ-1	1 000 R	16.00	27.10.09	04.05.10	26.04.11	8.0	20.1	90.16			80.01	100.30	36.60		4.42	0.47		/B3/
БАНАНА-М-1	1 000 R	12.00	23.10.09		23.10.09		1.7											торговля
БАНАНА-М-2	1 500 R	11.50	11.02.10		12.08.10		11.5											торговля
БанкМоск-1	10 000 R	10.64	29.01.10	06.08.10	29.07.11	11.0	23.2	99.87					10.84		5.31	0.81		BBB-/Baa1/
БанкМоск-2	10 000 R	11.75	05.02.10	12.02.10	01.02.13	5.0	41.6	93.94										BBB-/Baa1/
БанкСОЮЗ02	2 000 R	8.37	05.10.09		05.10.09		1.1	93.94			10.02			107.26	4.47	0.04		/Caа1/B
БанкСОЮЗ03	2 000 R	16.00	26.10.09	28.10.10	02.05.11	14.0	20.3											/Caа1/B
БанкСОЮЗ04	3 000 R	14.90	17.02.10	22.02.10	23.02.11	6.0	18.0											/Caа1/B
БаренцевФ1	800 R	20.00	05.10.09		04.07.11		22.4	101.02						20.75	4.94	1.27		потреб. Тов
Бахетле-1	1 000 R	16.00	18.11.09	24.11.09	19.05.10	3.0	8.7	96.50			93.01	100.00	39.03		9.30	0.16		торговля
БаширэнЗв	1 500 R	8.30	15.09.09		09.03.11		18.5											энергетика
Белон	2 000 R	17.00	25.02.10	28.02.11	23.02.12	18.0	30.2	91.00	1.15	17 815	90.20	92.50	25.93		9.32	1.09		металлургия
БелФрегат1	1 000 R	20.00	10.09.09		17.12.09		3.6	10.00		155	4.03	10.00			49.86			с/х
Бразерск 1	500 R	15.00	18.09.09		25.12.09		3.8	92.45			90.00	94.90		47.32	4.04	0.21		услуги
Вагонмаш 2	1 000 R	15.50	16.12.09		15.12.10		15.7	87.80	-11.20		85.02	96.00		29.10	8.80	0.91		машиностр.
ВБД ПП 2об	3 000 R	9.00	16.12.09		15.12.10		15.7	95.95	1.45	45 000	95.00	97.00		12.86	4.68	1.08		/Ba3/BB-
ВБД ПП 3об	5 000 R	15.00	02.09.09	03.09.10	27.02.13	12.0	42.5	102.48					12.60		7.30	0.80		/Ba3/BB-
ВИА АИЖК А	9 440 R	8.50	15.09.09		15.03.40		371.8	100.03						8.69	2.14	10.07		/A3/
Виват-фин1	1 000 R	12.10	20.10.09		20.04.10		7.7											торговля
ВикторияФ2	1 500 R	10.89	16.02.10		16.02.10		5.6	95.00		3 744	95.00	95.10		24.21	5.72	0.37		торговля
ВК-Инвест1	10 000 R	9.05	22.01.10	26.01.10	19.07.13	5.0	47.2	99.05	-0.35	456 709	99.05	99.15	11.55		4.56	0.36		/Ba3/BB+
ВК-Инвест3	10 000 R	15.20	12.01.10	14.07.11	08.07.14	23.0	59.0	104.00	0.10	40 000	103.81	104.00	13.06		7.29	1.48		/Ba3/BB+
ВлгТлВТ-2	3 000 R	13.00	01.12.09	03.12.09	30.11.10	3.0	15.2	99.42					15.55		6.52	0.22		BB-/BB-
ВлгТлВТ-3	2 300 R	8.50	01.12.09		30.11.10		15.2	97.79	-0.01		97.55	97.80		12.01	4.33	0.64		BB-/BB-
ВлгТлВТ-4	3 000 R	7.99	08.09.09	10.09.09	03.09.13	0.0	48.8	99.93					9.32		1.99	0.02		BB-/BB-
Возрожд 01	3 000 R	8.95	02.09.09		03.03.10		6.1	98.09						13.43	4.55	0.42		/Ba3/
ВТБ - 5 об	15 000 R	15.00	22.10.09	26.04.10	17.10.13	8.0	50.2	102.52	0.02	150 000	102.50	102.69	11.10		3.65	0.56		BBB/Baa1/BBB
ВТБ - 6 об	15 000 R	13.25	14.10.09	16.07.10	06.07.16	11.0	83.3	101.61	-0.14	162 274	101.61	101.84	11.67		3.25	0.74		BBB/Baa1/BBB
ВТБ24 01	6 000 R	9.75	07.10.09	13.10.09	05.10.11	1.0	25.5											BBB/Baa1/BBB
ВТБ24 02	10 000 R	11.60	09.02.10	15.02.10	05.02.13	6.0	41.8	100.02	-0.03				11.42		5.78	0.41		BBB/Baa1/BBB
ВТБ24 03	6 000 R	10.50	02.12.09	08.06.10	29.05.13	9.0	45.5	100.01					10.49		5.24	0.67		BBB/Baa1/BBB
ВТБ24 04	8 000 R	11.85	25.02.10	01.09.10	20.02.14	12.0	54.4	100.50					11.43		5.88	0.87		BBB/Baa1/BBB
ВТБ-ЛизФ01	8 000 R	12.10	12.11.09	16.11.09	06.11.14	3.0	63.1	100.37			100.28	100.48	10.03		3.01	0.19		BBB/BBB
ВТБ-ЛизФ02	10 000 R	14.00	13.10.09		07.07.15		71.2	101.15	-0.50	182 002	101.10	102.00		25.26	3.45	2.06		BBB/BBB
ВТБ-ЛизФ03	5 000 R	14.00	15.09.09	17.06.10	07.06.16	10.0	82.4	101.80	0.15	420 003	101.05	101.95	12.00		3.43	0.66		BBB/BBB
ВТБ-ЛизФ04	5 000 R	14.00	15.09.09	17.06.10	07.06.16	10.0	82.4	101.57	-0.03				12.34		3.44	0.66		BBB/BBB
Газпрнефт3	8 000 R	14.75	19.01.10	23.07.12	12.07.16	35.0	83.5	104.55	0.06	1530 354	104.45	104.55	13.14		7.04	2.15		/Baa3/BBB-
Газпрнефт4	10 000 R	16.70	20.10.09	25.04.11	09.04.19	20.0	116.9	106.25	-0.24	910	106.25	106.49	12.58		7.84	1.27		/Baa3/BBB-
ГАЗПРОМ А11	5 000 R	13.75	29.12.09	28.06.11	24.06.14	22.0	58.6	103.22	-0.28	3	103.22	103.34	12.05		6.64	1.46		BBB-/Baa1/BBB
ГАЗПРОМ А13	5 000 R	13.12	29.12.09	29.06.10	26.06.12	10.0	34.3	102.17	0.12	57 295	102.15	102.19	10.52		6.40	0.72		BBB-/Baa1/BBB
ГАЗПРОМ А4	5 000 R	8.22	10.02.10		10.02.10		5.4	99.66	0.06	61 939								

Рынок рублевых облигаций

Выпуск	Объем, млн	Купон, %	Дата			Месяцев до		Цена	Изм.	Торговый объем, шт (осн.+РПС)	Котировки		Доходность, %			Дюр, лет	Рейтинг F/M/S	Сектор
			кулона	оферты	погаш	офрт	погаш				покупка	продажа	офрт	погаш	текущ			
КОРПОРАТИВНЫЕ РУБЛЕВЫЕ ОБЛИГАЦИИ (продолжение)																		
ДальСвз2об	2 000 R	8.85	02.12.09	04.06.10	30.05.12	9.0	33.4	97.94	0.09		97.55	97.90	12.37		4.51	0.59	B+//	телеком
ДальСвзБО5	1 500 R	15.00	19.01.10	21.07.11	17.07.12	23.0	35.0	102.70		1 000	102.40	102.79	13.71		7.28	1.48		телеком
ДВТГ-Ф 01	1 000 R	14.50	02.02.10		03.08.10		11.2	15.00	0.95	798	15.02	27.99		862.92	48.20	0.09		транспорт
ДВТГ-Ф 02	5 000 R	14.50	21.01.10	30.07.10	18.07.13	11.0	47.2	20.82			16.64	24.99	573.89		34.74	0.12		транспорт
ДГК-01	5 000 R	10.50	11.09.09	17.12.09	08.03.13	4.0	42.8	90.26			80.01	100.50	61.61		5.80	0.17		энергетика
Дев.-Юг 01	1 000 R	18.00	17.11.09		18.05.10		8.6											девелопмент
ДельтаКр-1	5 000 R	7.09	01.12.09		01.12.09		3.0										/Baa1/	банки
ДельтаКр-2	2 000 R	8.50	25.11.09		30.05.10		9.0	96.10			95.00	99.90		17.90	2.20	0.62	/Baa1/	банки
ДжейЭфСиг1	2 000 R	20.00	22.10.09	22.10.09	20.10.11	2.0	26.0	100.00			99.85	100.33	20.23		9.97	0.12	//CCC+	торговля
ДКСИФНТ-1	3 000 R	9.25	17.09.09		17.03.11		18.7	80.00	-0.88	1 221	80.31	80.99		27.44	5.76	1.09		торговля
ДМЦЕНТРоб1	1 150 R	8.50	06.12.09		26.05.15		69.8	72.65	-3.35		72.01	74.50		16.58	5.90	3.70		торговля
Домоцентр1	1 000 R	20.00	07.01.10		08.07.10		10.3				101.40	101.55		9.47	2.83	0.62	AAA/Aaa/AAA	банки
ЕБРР 01обл	5 000 R	11.51	11.11.09		12.05.10		8.4	101.56	0.01		101.40	101.55		9.47	2.83	0.62	AAA/Aaa/AAA	банки
ЕБРР 02обл	5 000 R	12.05	22.10.09		21.04.11		19.9	102.44			102.45	102.55		10.81	2.93	1.35	AAA/Aaa/AAA	банки
ЕБРР 03обл	7 500 R	12.19	09.09.09		07.09.11		24.5	102.43						11.28	2.97	1.59	AAA/Aaa/AAA	банки
ЕБРР 04обл	3 000 R	11.48	17.09.09		12.06.14		58.2	100.50			100.00	101.00		11.83	2.85	3.28	AAA/Aaa/AAA	банки
ЕБРР 05обл	5 000 R	12.00	14.10.09		09.04.14		56.0	101.66	-0.09		101.50	102.00		12.04	2.94	3.18	AAA/Aaa/AAA	банки
ЕврокомФК2	3 000 R	16.00	10.12.09		10.06.10		9.4					1.00					/C/	финансы
ЕврокомФК3	3 000 R	16.00	18.12.09		18.06.10		9.7					0.49					/C/	финансы
ЕврокомФК5	5 000 R	16.00	15.09.09		15.03.11		18.7					0.01					/C/	финансы
ЕВРОПА-01	1 200 R	11.00	15.10.09		14.10.10		13.6											торговля
ЕЭСКО-02	1 000 R	8.74	08.10.09	13.04.10	05.04.12	7.0	31.6											энергетика
Желдорп-1	1 500 R	18.00	01.12.09		30.11.10		15.2	100.00						18.71	8.98	0.95		финансы
Желдорп-2	2 500 R	18.00	22.10.09	04.05.10	19.04.12	8.0	32.0	100.27			100.10	100.32	17.29		8.95	0.53		финансы
Желдорп-3	2 000 R	13.00	23.09.09		19.09.12		37.1	99.65			99.30	100.00		13.57	6.50	2.18		финансы
Железобет1	1 000 R	17.00	20.11.09	20.11.09	27.05.11	3.0	21.1											производство
ЖилоецФ-2	1 500 R	16.00	15.10.09		15.04.10		7.5											финансы
ЖК-Финанс1	1 000 R	20.00	17.09.09		24.12.09		3.8	83.00	-1.01	662	81.00	83.00		120.65	6.01	0.14		строительство
ЗавРосс01	1 000 R	18.00	15.10.09		22.04.10		7.8	1.00	0.90	485	0.17	1.42			448.80			потреб. тов.
Зенит Зобл	3 000 R	16.00	11.11.09	14.05.10	09.11.11	8.0	26.6	102.10	-0.15	10 000	102.15	102.24	12.95		7.81	0.59	B/Ba3/	банки
Зенит Зобл	3 000 R	16.00	05.10.09		06.04.10		7.2	101.85		10 000	101.85	101.95		13.00	7.88	0.49	B/Ba3/	банки
Зенит Зобл	5 000 R	10.00	08.12.09	10.12.09	04.06.13	3.0	45.7	99.55		72 650	99.40	99.55	11.71		5.01	0.24	B/Ba3/	банки
Зенит Зобл	3 000 R	15.00	05.01.10	08.07.10	01.07.14	10.0	58.8	100.60	-0.05	68 940	100.56	100.70	14.56		7.43	0.71	B/Ba3/	банки
ИЖАвто 02	2 000 R	18.00	10.12.09		09.06.11		21.5	5.00	-0.30	491	5.00	6.20		838.41	179.50	0.08		автопром
ИКСФин 01	9 000 R	7.60	05.01.10	06.07.10	01.07.14	10.0	58.8	95.01	-0.44	2	95.01	96.43	14.54		3.99	0.72		торговля
ИКСФин 04	8 000 R	18.46	10.12.09	13.06.11	02.06.16	22.0	82.2	107.10	-1.40	7 996	107.10	107.45	14.15		8.60	1.36		торговля
Инпром 02	1 000 R	13.00	14.01.10		15.07.10		10.6	73.61				64.00		62.45	8.81	0.51		металлургия
Инпром 03	1 300 R	13.00	18.11.09	19.11.09	18.05.11	3.0	20.8	60.00			52.00	68.00	975.52		10.80	0.02		металлургия
ИнтергаФ-2	3 000 R	10.70	01.12.09	03.12.09	29.11.11	3.0	27.3	97.75	-0.50	160	96.00	98.00	20.66		5.46	0.21		сервис
Интурист-1	1 000 R	9.00	21.10.09		21.04.10		7.7	93.54				96.50		21.29	4.80	0.51		сервис
ИРКУТ-03об	3 250 R	8.74	17.09.09		16.09.10		12.7	94.49			94.00	96.55		15.16	4.61	0.85	/Ba2/	машиностр.
ИрЭнерго1	5 000 R	15.50	03.12.09	07.12.09	28.11.13	3.0	51.6			3 212	99.00						/отозван/В-	энергетика
ИтераФ-1	5 000 R	18.90	24.11.09	29.05.10	20.11.12	9.0	39.2	100.70			100.66	100.70	18.20		9.36	0.59		сырье
Камаз-Фин2	1 500 R	11.25	18.09.09		17.09.10		12.7											автопром
Карус.Ф 01	3 000 R	12.00	17.09.09	17.09.09	12.09.13	1.0	49.1	97.25					104.68		6.15	0.02		торговля
Каустик 2	850 R	18.00	08.10.09		07.07.11		22.5	81.00		380	80.00	81.00		47.74	5.54	0.62		химия
Киров.зд1	1 500 R	74.30	23.09.09		24.03.10		6.8											машиностр.
КИТФинБ-02	1 000 R	13.00	20.09.09		23.03.10		6.8				91.00						/Caa2/CCC+	банки
КМБ-Банк2	3 400 R	15.00	02.12.09	07.12.09	30.11.11	3.0	27.3										/отозван/	банки
КмплФин 01	1 000 R	15.50	04.02.10		04.02.10		5.2											торговля
КМПФ-Фин01	1 000 R	11.30	15.09.09		16.03.10		6.5	94.00			95.00	99.50		25.23	6.00	0.41		машиностр.
Кокс 02	5 000 R	8.70	17.09.09	22.03.10	15.03.12	7.0	30.9	94.32			93.00	96.50	20.82		4.60	0.44		металлургия
КомоСГр. 1	2 000 R	18.00	14.01.10	15.07.10	14.07.11	11.0	22.7	98.50					20.85		9.11	0.68		с/х
КОПЕЙКА 02	4 000 R	16.50	18.11.09		15.02.12		29.9	98.87	3.37		90.00			18.19	4.16	1.74	//CCC+	торговля
КОПЕЙКА 03	4 000 R	9.80	18.11.09		15.02.12		29.9	103.06			95.00	101.00		8.68	2.37	2.04	//CCC+	торговля
КосмосФин1	2 000 R	17.00	17.12.09	01.07.10	16.06.11	10.0	21.8	70.00			50.01	89.99	81.12		12.11	0.43		строительство
КрЕврБ-01	3 500 R	10.00	03.02.10		03.02.10		5.2										/Ba3/	финансы
КрЕврБ-02	4 000 R	9.00	29.12.09	31.12.09	28.06.11	4.0	22.2										/Ba3/	финансы
КубаньЭн-1	3 000 R	7.85	20.01.10		21.07.10		10.8	94.00	0.50	4 350	93.00	94.00		15.91	4.16	0.75		энергетика
КуйБАзот-2	2 000 R	8.80	04.09.09		04.03.11		18.3	88.68						18.48	4.95	1.16		химия
Лаверна 01	1 000 R	4.00	08.10.09		08.04.10		7.3					94.00						торговля
Ленэнерг02	3 000 R	8.54	29.01.10		27.01.12		29.3	88.00	0.70	5 000	87.00	89.94		15.16	4.84	1.91		энергетика
Ленэнерг03	3 000 R	8.02	21.10.09		18.04.12		32.0	86.50	1.00	22 308	85.81	86.50		14.86	4.62	2.03		энергетика
ЛОМО 03	1 000 R	18.50	05.09.09		05.09.09		0.1	99.98						20.42	9.12	0.01		машиностр.
ЛСР 02 обл	5 000 R	13.25	04.02.10	09.02.10	01.08.13	5.0	47.7	96.25		1 922	95.25	96.17	23.36		6.86	0.36	B/B3/	строительство

Рынок рублевых облигаций

Выпуск	Объем, млн	Купон, %	Дата			Месяцев до		Цена	Изм.	Торговый объем, шт (осн.+РПС)	Котировки		Доходность, %			Дюр, лет	Рейтинг F/M/S	Сектор	
			купона	оферты	погаш	офрт	погаш				покупка	продажа	офрт	погаш	текущ				
КОРПОРАТИВНЫЕ РУБЛЕВЫЕ ОБЛИГАЦИИ (продолжение)																			
МБРР 03обл	3 000 R	15.00	27.10.09	28.10.10	23.04.13	14.0	44.3	100.20	0.20	60 380	100.00	100.20	15.56		3.73	0.92	V+/B1/	финансы	
МБРР 04обл	5 000 R	15.00	03.09.09	05.03.10	27.02.14	6.0	54.7	100.85				13.56		7.42	0.42	V+/B1/	финансы		
МБРР 05обл	5 000 R	15.00	17.12.09	21.06.10	12.06.14	10.0	58.2	100.26	-0.74		101.00	14.88		7.46	0.67	V+/B1/	финансы		
МГТС-05 об	1 500 R	16.00	24.11.09		25.05.10		8.9	101.10					13.84	7.89	0.41	/Ba3/BB-	телеком		
МДМ-Банк03	6 000 R	12.00	01.10.09		01.10.09		1.0									BB/Ba1/BB	банки		
МежТромБ-1	3 000 R	12.65	28.12.09	28.09.09	03.01.18	1.0	101.5	100.00				-26.01		6.34	0.10		банки		
Метсерв-Ф1	1 500 R	12.00	25.11.09	04.06.10	23.05.12	9.0	33.2	94.00		330	94.00	21.54		6.37	0.60		торговля		
Мечел 2об	5 000 R	8.40	16.12.09	21.06.10	12.06.13	10.0	46.0	95.02	-0.48		95.15	95.50	15.59		4.41	0.68		металлургия	
Мечел 4об	5 000 R	19.00	29.10.09	30.07.12	21.07.16	35.0	83.8										металлургия		
МИА-3об	1 500 R	7.95	26.11.09	06.09.10	24.02.12	12.0	30.2	95.25			95.00	13.42		2.08	0.87	/Ba2/	финансы		
МИА-4об ип	2 000 R	9.00	08.10.09	22.10.09	01.10.15	2.0	74.0	99.94	-0.06		99.50	100.00	7.12		2.24	0.13	/Ba2/	финансы	
МИА-5об	2 000 R	13.50	22.10.09	29.07.10	17.07.14	11.0	59.3	100.02		3 000	99.90	100.02	13.86		3.36	0.75	/Ba2/	финансы	
МИАН-Дев-1	2 000 R	13.00	02.03.10		02.03.10		6.1										девелопмент		
МИГ-Ф 02	3 000 R	12.00	08.09.09	11.09.09	06.09.11	0.0	24.5										машиностр.		
Микоян-2об	2 000 R	18.50	11.02.10	25.02.10	07.02.13	6.0	41.8	98.35			100.45	101.50	21.84		9.38	0.40		потреб. Тов	
М-ИНДУСТР	1 000 R	12.25	16.02.10		16.08.11		23.8	23.49	0.74	4 738	23.49	23.69		162.07	26.00	0.60		строительство	
М-Индустр2	1 500 R	20.00	13.01.10	18.01.10	10.07.13	5.0	46.9	84.56			0.01		84.34		11.79	0.21		строительство	
Миракс 02	3 000 R	10.99	17.09.09		17.09.09		0.5	34.00	1.00	643	32.10	34.00			16.12		C/Ca1/	строительство	
МираторгФ1	2 500 R	19.00	04.02.10	05.08.10	02.08.12	11.0	35.5	99.11			99.00	101.00	21.04		9.56	0.73		потреб. Тов.	
Митланд-01	1 000 R	13.50	17.11.09		16.02.10		5.6	0.31		60	0.31	14.99			1085.81			потреб. тов.	
МИЭЛЬ-Ф 01	1 500 R	11.50	12.01.10	23.12.09	13.07.10	4.0	10.5	98.45					0.02		5.82	0.31		девелопмент	
МКБ 03обл	2 000 R	15.00	16.12.09		16.06.10		9.6	100.43				100.20		14.83	7.45	0.66	V-/B1/	банки	
МКБ 04обл	2 000 R	18.00	15.09.09	22.09.09	15.03.11	1.0	18.7	100.03	-0.32		99.95	100.35	11.47		8.97	0.05	V-/B1/	банки	
МКБ 05обл	2 000 R	15.00	28.10.09	05.05.10	25.04.12	8.0	32.2	100.03		33 520		100.05	14.98		7.48	0.55	V-/B1/	банки	
МКБ 06обл	2 000 R	16.00	09.02.10	16.08.10	07.08.12	12.0	35.7										V-/B1/	банки	
ММ-Фин 01	1 000 R	14.00	02.03.10	02.09.09	26.02.13	0.0	42.5				0.01							девелопмент	
ММ-Фин 02	1 500 R	16.50	05.01.10	11.01.10	03.07.12	4.0	34.5					55.00						девелопмент	
МОИА	1 500 R	9.00	21.12.09		21.12.10		15.9											финансы	
МОИА 02	3 000 R	7.99	06.09.09		07.09.11		24.5											финансы	
МОИА 03	5 000 R	7.75	13.12.09		14.06.14		58.2											финансы	
МОИТК-01	3 000 R	9.00	26.09.09		26.09.09		0.8	5.02	-0.98	2	5.50	11.99			89.89		//CC	финансы	
МОРЕ-П 01	1 000 R	15.50	02.02.10	08.02.10	03.08.10	5.0	11.2											девелопмент	
МоскомбБ-2	3 000 R	14.00	16.02.10	16.02.10	15.02.11	6.0	17.7											банки	
МоскомбБ-3	5 000 R	15.00	16.12.09	17.06.10	12.06.13	10.0	46.0	99.55			65.00	99.99	16.08		7.51	0.65		банки	
МОСМАРТФ 1	2 000 R	17.00	15.10.09	21.10.09	12.04.12	2.0	31.8	92.45	2.45		90.00	94.90	97.95		9.17	0.07		торговля	
МособлгазФ2	3 000 R	9.25	24.12.09		24.06.12		34.2	63.00		1	62.00	63.00		44.14	7.32	1.07		сервис	
Мособлгаз1	2 500 R	12.00	14.11.09		17.05.11		20.8	82.79			25.01	92.00		26.47	7.23	1.20		услуги	
Мособлтр-2	4 000 R	21.00	24.09.09		26.03.11		19.0	1.01	-0.49	32	1.00	1.49			1036.73		//CC	финансы	
МосТрАвтФ1	7 500 R	12.80	22.12.09	24.12.09	18.12.12	4.0	40.1	81.51			66.02	97.00	113.84		7.83	0.15	//CC	транспорт	
Мосэнерго1	5 000 R	7.54	15.09.09	15.09.09	13.09.11	0.0	24.7	100.00	0.08	75 431	99.95	100.10			3.76	0.04	//BB-	энергетика	
Мосэнерго2	5 000 R	7.65	25.02.10	01.03.12	18.02.16	30.0	78.7	91.74		19 995	85.00	94.35	11.83		4.16	2.06	//BB-	энергетика	
МосэнергоБО-2	2 000 R	11.45	25.02.10		26.08.10		12.0	100.35		12 000	100.25			11.37	5.69	0.86	//BB-	энергетика	
МОЭСК-01	6 000 R	8.05	08.09.09		06.09.11		24.5	92.99	0.49	2 600	90.42	92.99		12.44	4.32	1.62		энергетика	
МРСК Ур.01	1 000 R	8.15	24.11.09	26.05.10	22.05.12	9.0	33.1					99.90						энергетика	
МТС 01	10 000 R	14.01	22.10.09	23.04.10	17.10.13	8.0	50.2	101.60			100.00	102.00	11.55		6.88	0.55	BB+/Ba2/BB	телеком	
МТС 02	10 000 R	14.01	27.10.09	27.04.10	20.10.15	8.0	74.7	101.34			99.70		12.09		6.89	0.55	BB+/Ba2/BB	телеком	
МТС 03	4 000 R	8.70	22.12.09	22.06.10	12.06.18	10.0	106.9	97.95	0.03	2 450	97.75	97.95	11.72		4.43	0.70	BB+/Ba2/BB	телеком	
МТС 04	15 000 R	16.75	18.05.10	19.05.11	13.05.14	21.0	57.2	104.80	-0.05	99 550	104.80	105.15	13.24		15.94	1.39	BB+/Ba2/BB	телеком	
МТС 05	15 000 R	14.25	27.07.10	26.07.12	19.07.16	35.0	83.8	101.85	0.35	57 801	101.01	101.87	13.39		13.95	2.25	BB+/Ba2/BB	телеком	
НастюхаЗК1	1 000 R	14.50	18.12.09		18.12.09		3.6											с/х	
НИТОЛ 02	2 200 R	11.75	15.12.09		15.12.09		3.5	96.99	0.04	606	96.27	96.99		24.16	6.04	0.23		химия	
НКНХ-04 об	1 500 R	10.00	28.09.09		26.03.12		31.2					0.01						V/B1/	химия
НОМОС 11в	5 000 R	15.00	06.01.10	12.07.10	02.07.14	10.0	58.8	100.85	-0.10	30 000	100.80	100.90	14.09		7.42	0.72	V+/Ba3/	банки	
НОМОС 8в	3 000 R	15.00	17.02.10	22.02.10	16.02.11	6.0	17.8	101.14			101.00	101.50	12.38		7.40	0.42	V+/Ba3/	банки	
НОМОС 9в	5 000 R	15.00	18.12.09	23.06.10	14.06.13	10.0	46.1	101.60	0.05	2 570	101.55	101.60	12.94		7.36	0.68	V+/Ba3/	банки	
НТС-01	1 000 R	15.00	27.10.09	30.10.09	26.04.11	2.0	20.1											торговля	
НФК-3	2 000 R	18.00	27.10.09	05.05.10	03.05.11	8.0	20.3				0.01							/B2/B-	финансы
ОбКондФ-01	3 000 R	7.70	18.11.09	19.05.10	16.05.12	9.0	32.9	92.42			92.00	94.00	20.50		4.15	0.57		потреб. тов.	
ОбКондФ-02	3 000 R	15.00	21.10.09	22.11.11	17.04.13	27.0	44.1	100.00					14.95		7.48	1.63		потреб. тов.	
ОГК-2 01об	5 000 R	7.70	31.12.09		05.07.10		10.2	96.20	-0.30	3 005	96.00	96.20		12.96	3.99	0.73		энергетика	
ОГК-3 об	3 000 R	7.75	11.12.09	17.12.09	09.12.11	4.0	27.6											энергетика	
ОГК-5 БО-1	2 000 R	12.20	26.01.10		27.07.10		11.0	100.22	-0.23		100.20	100.60		12.26	6.07	0.78	/Ba3/	энергетика	
ОГК-5 БО-2	2 000 R	12.20	26.01.10		27.07.10		11.0	100.38	-0.07		100.00	100.45		12.06	6.06	0.78	/Ba3/	энергетика	
ОГК-5 об-1	5 000 R	7.50	01.10.09	05.10.09	29.09.11	1.0	25.3	99.98	0.08	1 713	98.91	99.99	6.87		3.7				

Рынок рублевых облигаций

Выпуск	Объем, млн	Купон, %	Дата			Месяцев до		Цена	Изм.	Торговый объем, шт (осн.+РПС)	Котировки		Доходность, %			Дюр, лет	Рейтинг F/M/S	Сектор
			купоны	оферты	погаш	офрт	погаш				покупка	продажа	офрт	погаш	текущ			
КОРПОРАТИВНЫЕ РУБЛЕВЫЕ ОБЛИГАЦИИ (продолжение)																		
Разг.БО-04	500 R		26.11.37		01.10.09		1.0										c/x	
Разг.БО-05	500 R		26.11.37		01.10.09		1.0										c/x	
Разг.БО-06	500 R		26.11.37		08.10.09		1.2										c/x	
Разг.БО-11	1 000 R		26.11.37		19.11.09		2.6										c/x	
РазгуляйФ2	2 000 R	17.00	29.09.09	15.04.10	27.09.11	8.0	25.2	64.99		6 105	69.90	100.00	134.29		13.04	0.24		
РазгуляйФ3	3 000 R	17.00	18.09.09		16.03.12		30.9	65.00		5	60.01	64.97		44.23	13.04	1.28	c/x	
РазгуляйФ4	3 000 R	17.00	25.11.09	02.06.11	22.05.13		21.0	61.02			57.06	64.99	60.85		13.89	0.90	c/x	
РазгуляйФ5	2 000 R	14.50	28.10.09	30.10.09	23.10.13	2.0	50.4										c/x	
Райффайзен-4	10 000 R	13.50	08.12.09	08.12.11	03.12.13	28.0	51.8	101.36							6.64	1.74	BBB+/Baa1/BBB-	
РВКФинанс1	1 750 R	19.00	21.01.10	28.07.10	21.07.11	11.0	22.9	100.45	0.05		100.70		18.85		9.43	0.72	банки услуги	
РенКап-1	2 000 R	14.50	02.03.10		02.03.10		6.1	97.40		68 647	97.15			21.27	7.42	0.41	CCC/B1/B-	
РенКап-2	3 000 R	22.00	12.10.09	19.10.09	04.04.12	2.0	31.5	100.43		89	100.43	100.54	15.42		10.86	0.11	CCC/B1/B-	
РенКап-3	4 000 R	25.00	14.12.09	18.06.10	06.06.12	10.0	33.6	102.69		531	101.72	102.68	21.62		12.07	0.61	CCC/B1/B-	
РЕСТОРАНСЗ	1 000 R	18.00	27.11.09	03.06.10	26.11.10	9.0	15.0	97.50	1.50		96.00	99.00	22.36		9.20	0.58	услуги	
РЖД-03обл	4 000 R	8.33	02.12.09		02.12.09		3.1	99.82	-0.13	505	99.82	99.90		9.18	4.16	0.23	BBB/Baa1/BBB	
РЖД-06обл	10 000 R	7.35	11.11.09		10.11.10		14.5	95.70	-0.10	15 000	95.50	95.99		11.60	3.83	1.02	BBB/Baa1/BBB	
РЖД-07обл	5 000 R	7.55	11.11.09		07.11.12		38.8	87.50		1 000	82.10	89.00		12.79	4.30	2.48	BBB/Baa1/BBB	
РЖД-08обл	20 000 R	8.50	06.01.10		06.07.11		22.4	93.90		1 000	93.50	93.90		12.66	4.51	1.53	BBB/Baa1/BBB	
РЖД-09обл	15 000 R	13.50	18.11.09	21.05.10	13.11.13	9.0	51.1	102.05	-0.05	15 000	101.95	102.20	10.57		6.60	0.62	BBB/Baa1/BBB	
РЖД-10обл	15 000 R	15.00	10.09.09		06.03.14		54.9	104.70	-0.25	621 332	104.50	104.90		14.03	7.14	2.84	BBB/Baa1/BBB	
РЖД-11обл	15 000 R	13.50	25.11.09	28.05.10	18.11.15	9.0	75.6	102.18	0.18	15 000	102.00	102.25	10.46		6.59	0.64	BBB/Baa1/BBB	
РЖД-12обл	15 000 R	14.90	26.11.09	28.11.11	16.05.19	27.0	118.1	104.65	0.16	78 598	104.22	104.70	12.75		7.10	1.71	BBB/Baa1/BBB	
РЖД-13обл	15 000 R	15.00	10.09.09		06.03.14		54.9	100.35		70 490	100.22	100.45		15.44	7.45	2.78	BBB/Baa1/BBB	
РЖД-14обл	15 000 R	15.00	13.10.09		07.04.15		68.1	100.40		20 000	100.40	100.49		15.43	7.45	3.27	BBB/Baa1/BBB	
РЖД-15обл	15 000 R	14.25	28.12.09	26.12.12	20.06.16	40.0	82.8	100.60	0.50	4 750	100.30	100.80	14.47		7.06	2.36	BBB/Baa1/BBB	
РЖД-16обл	15 000 R	14.33	14.12.09	13.06.11	05.06.17	22.0	94.5	102.53	-1.17	37 501	103.05	103.50	13.07		6.97	1.41	BBB/Baa1/BBB	
РЖД-17обл	15 000 R	14.05	25.01.10	24.07.13	16.07.18	47.0	108.0	100.21			100.25	100.55	14.44		6.99	2.70	BBB/Baa1/BBB	
РЖД-18обл	15 000 R	14.25	25.01.10	23.07.14	15.07.19	60.0	120.1	100.21			100.35	100.65	14.67		7.09	3.17	BBB/Baa1/BBB	
РЖД-19обл	15 000 R	13.50	25.01.10	27.07.11	08.07.24	23.0	180.8				100.30						BBB/Baa1/BBB	
РМК-ФИН 01	3 000 R	8.75	06.10.09		06.04.10		7.2	92.00	2.00	550	90.05	91.99		25.33	4.74	0.46	металлургия	
РосселлБ 2	7 000 R	7.85	18.11.09		16.02.11		17.8	94.50	0.26	20 000	94.00	99.85		12.56	2.07	1.23	BBB/Baa1/	
РосселлБ 3	10 000 R	7.34	18.02.10	22.02.10	09.02.17	6.0	90.6	98.45	0.05	172 665	98.36	98.64	10.86		3.72	0.43	BBB/Baa1/	
РосселлБ 4	10 000 R	9.75	07.10.09	09.10.09	27.09.17	1.0	98.3										BBB/Baa1/	
РосселлБ 5	10 000 R	13.50	08.12.09	08.12.11	27.11.18	28.0	112.5	100.00			100.00		13.90		6.73	1.73	BBB/Baa1/	
РосселлБ 7	5 000 R	13.95	15.12.09	17.06.10	05.06.18	10.0	106.6	102.10	0.10	50 000	102.10	102.50	11.26		6.81	0.68	BBB/Baa1/	
РосТ-Лайн1	1 000 R	0.10	07.01.10	17.07.10	08.07.10	11.0	10.3										торговля	
РТК-Лиз 5с	2 250 R	8.35	11.02.10		12.08.10		11.5	80.00	-1.00	2	80.00	81.95		43.30	5.20	0.55	финансы	
РубПлсPer1	1 000 R	20.00	01.12.09		01.06.10		9.1										торговля	
РусМасла-2	1 000 R	15.00	01.10.09	08.04.10	29.03.12	7.0	31.3	5.00		31	4.00	9.00		149.58			потреб. тов.	
РусМоре об	2 000 R	18.00	17.09.09	21.06.10	14.06.12	10.0	33.9	98.89			102.15		20.72		4.54	0.61	потреб. тов.	
РусНефть1	7 000 R	12.00	11.12.09	17.12.09	10.12.10	4.0	15.5	98.30		100	93.00	99.00	18.07		6.09	0.25	сырье банки	
РусСтанд-5	5 000 R	13.00	10.09.09	17.09.09	09.09.10	1.0	12.4	100.07	0.07		100.13		5.66		6.48	0.04	BB-/Ba2/B+	
РусСтанд-6	6 000 R	15.00	10.02.10	17.02.10	09.02.11	6.0	17.5	100.00		2 097	98.75		14.85		7.48	0.40	BB-/Ba2/B+	
РусСтанд-7	5 000 R	15.00	22.09.09	01.04.10	20.09.11	7.0	25.0	100.00		1 000		100.10	14.85		7.48	0.47	BB-/Ba2/B+	
РусСтанд-8	5 000 R	15.00	16.10.09	23.10.09	13.04.12	2.0	31.8				97.00						BB-/Ba2/B+	
Русфинанс4	4 000 R	7.74	12.02.10		12.02.10		5.5	97.01	-0.49	2	97.10	98.70		15.38	3.98	0.39	/Baa2/BB+	
РусьБанк-2	2 000 R	14.50	22.02.10		22.02.10		5.8	100.00		20 477	100.00	100.05		15.00	7.27	0.42	банки	
Рыбкэб-1	1 000 R	19.00	01.12.09	04.03.10	28.02.12	6.0	30.3	48.50			0.01	97.00	426.05		9.77	0.09	производство	
САНОС-02об	3 000 R	10.00	10.11.09		10.11.09		2.3	99.25	0.05	101	99.21	99.25		14.36	5.02	0.17	химия	
СатурнНПО2	2 000 R	16.50	20.09.09	21.03.10	20.09.11	7.0	25.0	85.50			81.00	90.00	55.75		9.68	0.33	машиностр.	
СатурнНПО3	3 500 R	16.25	06.12.09	09.12.09	06.06.14	3.0	58.0	50.50			1.00	99.99			16.05		машиностр.	
СахарКо 01	2 000 R	14.00	10.11.09		10.11.09		2.3										c/x	
СахарТрнф1	1 500 R	12.50	02.12.09		02.12.09		3.1										услуги	
СБ-Финанс1	1 500 R	1.00	21.09.09	25.06.10	18.06.12	10.0	34.0				85.00				9.60	0.88	потреб. тов.	
СвобСокол3	1 200 R	18.00	24.11.09	23.11.10	24.05.11	15.0	21.0	93.44					25.86		9.60		производство	
СвязьБанк1	2 000 R	16.00	22.10.09		21.04.11		19.9	100.04	-0.95		99.00	101.00		16.94	3.99	1.24	/Caa2/	
СевКаб 03	1 500 R	20.00	29.09.09	01.10.09	27.03.12	1.0	31.3	97.37			0.25	60.00	63.88		5.12	0.05	производство	
СевКаб 04	2 000 R	10.75	24.11.09		21.05.13		45.3	19.00		381	15.61	19.00		108.21	14.10	0.99	производство	
СевСтАвто	1 500 R	8.00	21.01.10		21.01.10		4.7	94.00	-0.02	780	94.00	94.30		26.58	4.24	0.31	автопром	
СевСтАвто2	3 000 R	7.70	20.01.10	26.07.10	17.07.13	11.0	47.2	84.00	1.00	550	83.01	84.19	31.12		4.57	0.67	автопром	
СЗЛК-Фин-1	1 000 R	11.50	02.03.10		02.03.10		6.1										производство	
СЗТелек3об	3 000 R	8.60	26.11.09		24.02.11		18.0	97.02	-0.22		96.11	99.00		12.26	2.21	0.88	BB-/BB-	
СЗТелек4об	2 000 R	8.10	10.09.09		08.12.11		27.6	94.00		2	94.00	95.00		13.22	2.15	1.20	BB-/BB-	
СЗТелек5об	2 000 R	13.51	24.11.09	01.06.10	21.05.13	9.0	45.3	100.75	0.75	14 467	100.46	100.69	12.67		3.34	0.64	BB-/BB-	
СЗТелек6об	3 000 R	11.70	04.11.09	09.08.11	24.07.19	24.0	120.4											

Рынок рублевых облигаций

Выпуск	Объем, млн	Купон, %	Дата			Месяцев до		Цена	Изм.	Торговый объем, шт (осн.+РПС)	Котировки		Доходность, %			Дюр, лет	Рейтинг FIM/S	Сектор
			купона	оферты	погаш	офрт	погаш				покупка	продажа	офрт	погаш	текущ			
КОРПОРАТИВНЫЕ РУБЛЕВЫЕ ОБЛИГАЦИИ (продолжение)																		
СпецСтр2 1	2 000 R		19.11.09		20.05.10		8.7	24.95			0.01			596.91			строительство	
СПК об.01	1 000 R	14.00	24.11.09		25.05.10		8.9										торговля	
СтИндустр1	1 000 R	14.50	07.01.10	11.01.10	07.07.11	4.0	22.5	15.07	-4.93		1.07	25.00		47.98	2.12		строительство	
СтрТрГаз02	5 000 R	8.49	15.01.10		13.07.12		34.9	78.17	-0.82	3	75.27	78.95		19.52	5.42		строительство	
СтрТрГаз03	5 000 R	16.00	15.10.09	19.04.10	11.04.13	8.0	43.9	100.00			96.07		16.25	7.98	0.51		строительство	
СУ-155 3об	3 000 R	16.00	17.02.10	17.02.10	15.02.12	6.0	29.9	94.80	-0.19		93.00	94.99	30.76	8.42	0.35		строительство	
СудострБ-2	1 000 R	17.50	11.12.09		11.06.10		9.4	99.01	-1.03		100.03	101.69		19.68	8.81	0.61	/B3/	
СатлГрупп1	1 000 R	11.70	17.11.09		15.05.12		32.9	72.00			65.01	78.99		28.68	8.10	1.74	строительство	
Таттелеком 4	1 500 R	16.00	05.11.09	11.05.10	01.11.12	8.0	38.6	101.80			100.00	102.48	13.21	7.84	0.58		телеком	
ТВЗ 03	1 000 R	15.50	18.12.09	29.12.09	18.06.10	4.0	9.7	100.01	0.01		100.00	100.40	14.35	7.73	0.28		машиностр.	
ТГК-1 01	4 000 R	7.75	15.09.09	18.03.10	11.03.14	7.0	55.1	97.76	0.16		97.50	97.99	12.41	3.95	0.46		энергетика	
ТГК-1 02	5 000 R	16.99	05.01.10	11.07.11	01.07.14	23.0	58.8	105.35	-0.05	9 000	105.15	105.50	13.92	8.04	1.44		энергетика	
ТГК-10 об1	3 000 R	7.60	17.12.09		17.06.10		9.6	95.25			93.50	97.00		14.60	3.98	0.68	энергетика	
ТГК-10 об2	5 000 R	9.75	10.02.10	12.02.10	06.02.13	5.0	41.8	99.75			90.51		10.45	4.87	0.41		энергетика	
ТГК-4 об.1	5 000 R	7.60	03.12.09	09.06.10	31.05.12	9.0	33.4	94.32			92.63	96.00	16.12	4.02	0.65		энергетика	
ТГК-6Инв-1	2 000 R	12.00	24.11.09	26.02.10	21.02.12	6.0	30.1	98.77		2	96.01	99.50	15.26	3.03	0.42		энергетика	
ТГК-8 01	3 500 R	8.80	12.11.09		10.05.12		32.7										энергетика	
Терна-Ф 02	1 500 R	12.00	06.11.09	17.11.09	04.11.11	3.0	26.5										производство	
ТехИнвст-1	2 000 R	24.00	26.11.09	01.06.10	26.05.11	9.0	21.1										торговля	
ТехНикольФ	3 000 R	9.70	10.09.09	17.09.09	07.03.12	1.0	30.6	99.70		285	89.91	99.80	12.75	4.85	0.04		производство	
ТМК-03 обл	5 000 R	9.60	16.02.10	16.02.10	15.02.11	6.0	17.7	98.50		10 300	98.15	98.70	13.46	4.86	0.41	/B1/B	производство	
ТНИКОЛЬ-Ф1	1 500 R	10.00	11.11.09		11.11.09		2.4										производство	
ТОАИ-Фин01	2 000 R		10.12.09		10.12.09		3.3										услуги	
Топкига-2	1 500 R	20.00	10.12.09	10.09.09	09.12.10	0.0	15.5	90.06			70.01	95.00	869.40	11.07	0.00		торговля	
ТрансКонт1	3 000 R	16.50	02.03.10	12.03.10	26.02.13	6.0	42.5	102.04			102.10	102.40	11.89	8.06	0.47	BB+/Ba2/	транспорт	
ТрансКред1	3 000 R	7.29	15.12.09		15.06.10		9.6	96.00		136 600	96.00	97.00		13.17	3.79	0.68	/Ba1/BB	
ТрансКред2	3 000 R	15.00	15.12.09	23.12.10	12.06.12	16.0	33.8	101.27			100.00	104.00	14.06	7.38	1.06	/Ba1/BB	банки	
ТрансКред3	5 000 R	9.99	07.01.10	19.01.10	07.07.11	5.0	22.5	99.25	0.10	14 291	99.15	99.25	11.43	5.02	0.34	/Ba1/BB	банки	
Трансмаш-2	3 000 R	17.00	11.02.10	17.02.10	10.02.11	6.0	17.6	100.95			100.70	101.00	14.66	8.40	0.40		машиностр.	
Транснефть-01	35 000 R	13.75	24.05.10	20.05.15	13.05.19	7.0	118.0	100.43			100.40	100.70	13.58	13.65	3.68	/Baa1/BBB	сырье	
ТТС 01	1 000 R	16.00	10.11.09	09.02.10	17.08.10	5.0	11.7										торговля	
Тюменэнрг2	2 700 R	7.70	01.10.09	02.04.10	29.03.12	7.0	31.3	96.76	0.06		96.50	97.50	14.06	3.97	0.50		энергетика	
УГМК-УЭМ01	3 000 R	8.25	02.03.10	09.03.10	28.02.12	6.0	30.3										металлургия	
УМПО 2	4 000 R	12.25	17.12.09		17.12.09		3.6	90.50	0.50	2 330	90.11	90.79		56.70	6.75	0.19		
УМПО 3	3 000 R	18.00	17.12.09	24.06.10	14.06.12	10.0	33.9										машиностр.	
УралВагЗФ2	3 000 R	18.00	30.09.09	04.04.10	05.10.10	7.0	13.3										машиностр.	
УралЛЦ-01	1 000 R	10.00	28.10.09		28.10.09		1.9	93.50		3	92.00	93.50		66.64	5.54	0.09		
УралсибЛК1	2 700 R	18.00	23.12.09	23.06.10	29.12.10	10.0	16.1	100.60	-0.09	38 200	100.45	101.00	17.78	8.92	0.65	B+//	финансы	
УралсибЛК2	5 000 R	12.99	21.01.10	21.01.10	21.07.11	5.0	22.9	98.55	0.10	10 278	98.46	98.55	17.58	6.57	0.33	B+//	финансы	
УралсибЛК3	1 500 R	17.50	25.02.10	01.09.10	23.02.12	12.0	30.2	100.12			100.00	100.50	17.82	8.72	0.81	B+//	финансы	
УралсибЛК4	2 000 R	17.50	21.01.10	27.01.10	19.01.12	5.0	29.0	100.17			100.00	100.50	16.87	8.71	0.35	B+//	финансы	
УралсибЛК5	3 000 R	17.50	21.01.10	27.01.10	19.01.12	5.0	29.0	100.17			100.00	100.50	16.87	8.71	0.35	B+//	финансы	
УРСАБанк 5	3 000 R	10.05	20.10.09		18.10.11		25.9	93.75	1.05	19 854	93.00	93.75		13.96	5.34	1.66	B+/Ba3/	
УРСАБанк 7	5 000 R	8.40	21.01.10	26.01.10	19.07.12	5.0	35.1	97.25	-0.60	2	97.75	98.00	15.94	4.31	0.35	B+/Ba3/	банки	
УРСАБанк 8	10 000 R	15.00	15.10.09	15.04.10	09.04.15	8.0	68.2										банки	
УрСИ сер06	2 000 R	13.00	19.11.09	23.11.09	17.11.11	3.0	26.9	100.00					12.54	6.48	0.20	B+//B+	телеком	
УрСИ сер07	3 000 R	16.00	15.09.09	18.03.10	13.03.12	7.0	30.8	101.70		323 733	101.65	102.49	12.86	7.84	0.45	B+//B+	телеком	
УрСИ сер08	2 000 R	9.60	07.10.09	12.04.10	03.04.13	7.0	43.7	98.75			97.70	98.70	11.87	4.85	0.52	B+//B+	телеком	
УфаэиОП-1	1 500 R	13.00	15.10.09		15.04.10		7.5				75.00						торговля	
ФСК ЭЭС-02	7 000 R	8.25	22.12.09		22.06.10		9.8	98.15		99 426	98.11	98.30		10.96	4.19	0.71	/Baa2/BBB	энергетика
ФСК ЭЭС-04	6 000 R	7.30	08.10.09		06.10.11		25.5	91.03		50 000	90.40	90.65		12.65	4.00	1.70	/Baa2/BBB	энергетика
ФСК ЭЭС-05	5 000 R	7.20	01.12.09		01.12.09		3.0	99.38	-0.02	79 148	99.36			9.92	3.61	0.23	/Baa2/BBB	энергетика
ХКФ Банк-2	3 000 R	17.50	10.11.09		11.05.10		8.4	101.30	-1.10	12 601	101.12	101.30		15.91	8.61	0.56	/Ba3/B+	банки
ХКФ Банк-3	3 000 R	15.00	17.09.09	18.03.10	16.09.10	7.0	12.7	101.24	-0.76		99.40	100.10	13.19	3.69	0.46	/Ba3/B+	банки	
ХКФ Банк-4	3 000 R	13.00	14.10.09	14.10.09	12.10.11	1.0	25.7	100.00			100.10	100.10	13.52	3.24	0.10	/Ba3/B+	банки	
ХКФ Банк-5	4 000 R	15.00	21.10.09	26.04.10	17.04.13	8.0	44.1	99.84		56 800	99.25	100.20	15.79	3.75	0.54	/Ba3/B+	банки	
Х-МСтройР1	3 000 R	18.00	14.10.09	28.04.10	13.10.10	8.0	13.6	100.00			20.00	100.00	17.60	8.98	0.52		строительство	
Х-МСтройР2	2 000 R	14.00	12.01.10	26.01.10	12.07.11	5.0	22.6	100.00			20.00	100.00	12.99	6.98	0.35		строительство	
Центр-инв1	1 500 R	16.00	11.11.09		11.11.09		2.4	100.95	0.30	14 000	100.60	100.95		10.95	7.95	0.18	/B1/	банки
Центр-инв2	3 000 R	16.00	29.12.09	02.07.10	24.06.14	10.0	58.6	100.05		72 354	99.90	100.50	16.31	7.97	0.68	/B1/	банки	
ЦентрТел-5	3 000 R	9.30	02.03.10		30.08.11		24.3	95.54		206 502	95.25	95.55		13.10	4.85	1.25	B//B+	телеком
ЦУН 02 обл	1 000 R	11.75	20.01.10		20.01.10		4.7	91.00	-2.00	109	91.00	93.00		42.51	6.44	0.27	//B	строительство
Черкизово1	2 000 R	17.00	01.12.09	04.12.09	31.05.11	3.0	21.2	98.00		7	98.00	99.85	25.93	8.65	0.20		потреб. тов.	
ЧТПЗ 01об	3 000 R	9.50	16.12.09		16.06.10		9.6	86.80	0.30	5 812	85.02	86.80						

Рынок рублевых облигаций

Выпуск	Объем, млн	Купон, %	Дата			Месяцев до		Цена	Изм.	Торговый объем, шт (осн.+РПС)	Котировки		Доходность, %			Дюр, лет	Рейтинг F/M/S	Сектор
			купоны	оферты	погаш	офрт	погаш				покупка	продажа	офрт	погаш	текущ			
ГОСУДАРСТВЕННЫЕ И МУНИЦИПАЛЬНЫЕ ОБЛИГАЦИИ																		
Башкорт5об	1 000 R	8.02	04.11.09		04.11.09		2.1	99.55		900	99.60	99.80	10.82	4.02	0.16	/Ba1/BB+	муниципальный	
Башкорт6об	1 500 R	8.02	01.12.09		30.11.10		15.2	95.52	-0.03		95.56	95.65	12.33	4.19	1.06	/Ba1/BB+ BB/BB- BB/BB-	муниципальный муниципальный муниципальный	
ВолгогрОб1	700 R	9.00	17.12.09		17.06.10		9.6											
ВолгогрОб4	1 000 R	7.95	17.11.09		15.05.12		32.9	88.16			85.02	92.00	15.16	4.50	1.64			
ВоронежОб3	500 R	10.25	28.12.09		27.06.11		22.1	90.63	-7.37		93.00	96.00	17.48	5.64	1.33			
ИркОбл31-1	1 500 R	8.00	17.09.09		17.12.09		3.6	98.00			99.50	99.95	15.93	2.03	0.25	/B+	муниципальный	
ИркОбл31-2	3 000 R	6.75	25.11.09		24.11.10		15.0	92.06	0.06	2	92.06	95.00	20.00	2.53	0.58	/B+	муниципальный	
ИркОбл31-3	1 200 R	7.50	24.09.09		26.05.10		8.9	94.86			92.06	99.00	15.59	2.75	0.61	/B+	муниципальный	
ИркОбл31-5	2 200 R	8.20	24.10.09		26.10.11		26.2	92.20	-0.55	2	92.20	92.90	16.07	2.97	0.95	/B+	муниципальный	
ИркОбл31-6	3 800 R	9.20	23.11.09		22.11.12		39.3	87.01	-7.94	2	87.01	94.99	19.53	2.90	1.28	/B+	муниципальный	
КалужОбл-2	1 300 R	8.50	30.11.09		29.08.11		24.2	90.94	0.94		89.07	90.99	15.16	2.33	1.40	BB-/	муниципальный	
КалужОбл-3	1 000 R	9.15	02.09.09		29.11.12		39.5	85.57					16.06	3.10	2.15	BB-/	муниципальный	
КалужОбл-4	1 500 R	10.21	30.09.09		26.06.13		46.5				85.06					BB-/	муниципальный	
Карелия 11	800 R	9.90	12.11.09		10.05.12		32.7	93.53			89.06	98.00	15.19	5.28	1.22	BB-/	муниципальный	
Карелия 12	1 000 R	19.05	03.09.09		02.06.11		21.3	104.69					15.86	4.54	0.98	BB-/	муниципальный	
Карелия 2	1 000 R	7.87	15.10.09		14.04.11		19.7	95.55			90.06	95.00	12.58	4.11	0.92	BB-/	муниципальный	
КОМИ 6в об	700 R	11.50	14.10.09		14.10.10		13.6	95.95	-0.05	610	93.00	97.95	15.17	6.01	0.90	BB/Ba2/	муниципальный	
КОМИ 7в об	1 000 R	9.00	23.11.09		22.11.13		51.4	86.73			70.01	88.00	13.41	5.23	2.76	BB/Ba2/	муниципальный	
КОМИ 8в об	1 000 R	8.00	04.09.09		03.12.15		61.6	71.59					15.01	5.60	3.70	BB/Ba2/	муниципальный	
Краснодкр2	1 500 R	7.00	18.12.09		14.12.12		40.0	99.80					21.70	3.50	2.04	BB/BB	муниципальный	
ЛенОбл-2об	800 R	14.01	09.12.09		08.12.10		15.4	99.25			100.00	105.00	15.16	7.04	1.02	BB/BB	муниципальный	
ЛенОбл-3об	1 300 R	12.25	11.12.09		05.12.14		64.0	97.50			89.40	97.00	13.05	6.26	3.47	BB/BB	муниципальный	
МГор38-об	5 000 R	10.00	26.12.09		26.12.10		16.0	98.35		90 000	98.25	99.30	11.68	5.10	1.12	BBB/Baa1/BBB	муниципальный	
МГор39-об	4 800 R	8.00	21.01.10		21.07.14		59.5	80.95	-0.19	100 000	80.25	80.95	13.48	4.98	3.53	BBB/Baa1/BBB	муниципальный	
МГор41-об	5 000 R	8.00	30.01.10		30.07.10		11.1	98.00		29 000	97.75	98.45	10.61	4.12	0.80	BBB/Baa1/BBB	муниципальный	
МГор44-об	5 000 R	8.00	24.12.09		24.06.15		70.7	79.00		100 000	78.27	79.18	13.21	5.08	4.01	BBB/Baa1/BBB	муниципальный	
МГор45-об	15 000 R	8.00	27.12.09		27.06.12		34.3	89.95	0.50	55 000	89.60	89.95	12.69	4.46	2.24	BBB/Baa1/BBB	муниципальный	
МГор49-об	25 000 R	8.00	14.12.09		14.06.17		94.8	74.01	0.01	160	73.70	75.00	13.26	5.42	4.88	BBB/Baa1/BBB	муниципальный	
МГор50-об	15 000 R	8.00	18.12.09		18.12.11		27.9	92.10	0.10	1080 000	91.51	92.15	12.39	4.36	1.87	BBB/Baa1/BBB	муниципальный	
МГор54-об	15 000 R	8.00	05.09.09		05.09.12		36.7	88.13					13.12	4.58	2.30	BBB/Baa1/BBB	муниципальный	
МГор56-об	20 000 R	8.00	22.09.09		22.09.16		85.9	74.60	1.00	132 109	73.71	74.50	13.51	5.41	4.45	BBB/Baa1/BBB	муниципальный	
МГор58-об	15 000 R	10.00	01.12.09		01.06.11		21.3	97.04					12.44	2.57	1.44	BBB/Baa1/BBB	муниципальный	
МГор59-об	15 000 R	10.00	15.09.09		15.03.10		6.5	100.12	-0.08	196 000	100.10	100.24	10.12	2.52	0.47	BBB/Baa1/BBB	муниципальный	
МГор61-об	15 000 R	15.00	03.09.09		03.06.13		45.7	105.51					14.10	3.58	2.51	BBB/Baa1/BBB	муниципальный	
МГор62-об	20 000 R	16.00	08.09.09		08.06.14		58.0	104.19	0.94	1	103.70	104.19	13.81	3.87	2.98	BBB/Baa1/BBB	муниципальный	
МГор63-об	15 000 R	15.00	10.09.09		10.12.13		52.0	106.70	-0.60	127 766	106.70	107.29	13.95	3.54	2.78	BBB/Baa1/BBB	муниципальный	
Мос.обл.5в	12 000 R	10.00	29.09.09		30.03.10		7.0	97.90	-0.15	17 800	97.85	98.05	14.36	5.09	0.48	/B3/отозван	муниципальный	
Мос.обл.6в	12 000 R	9.00	20.10.09		19.04.11		19.8	90.50	-0.25	29	91.00	91.54	16.44	4.96	1.28	/B3/отозван	муниципальный	
Мос.обл.7в	16 000 R	8.00	21.10.09		16.04.14		56.3	76.19	0.19		76.05	76.67	15.96	5.24	3.19	/B3/отозван	муниципальный	
Мос.обл.8в	10 000 R	9.00	15.12.09		11.06.13		46.0	85.90	0.40	36 186	85.75	85.90	16.42	5.22	1.96	/B3/отозван	муниципальный	
Мос.обл.9в	33 000 R	18.10	16.11.09		15.03.12		30.9	104.08			103.75	104.80	15.82	8.10	1.31	/B3/отозван	муниципальный	
НижегорОбл3	2 000 R	8.20	22.10.09		20.10.11		26.0	93.67	0.47		93.20		14.31	4.36	0.97	BB/Ba2/	муниципальный	
НижегорОбл4	2 700 R	8.50	27.11.09		17.11.12		39.1	91.19	-2.51		87.73	94.00	14.87	4.62	1.30	BB/Ba2/	муниципальный	
ОФЗ 25057	40 817 R	7.40	21.10.09		20.01.10		4.7	99.41	-0.09	11	99.42	99.65	9.26	1.86	0.35	BBB+/Baa2/BBB	гос. бумаги	
ОФЗ 25059	41 000 R	6.10	21.10.09		19.01.11		16.8	94.80	0.10	12 130	94.25	94.80	10.57	1.60	1.20	BBB+/Baa2/BBB	гос. бумаги	
ОФЗ 25061	42 513 R	5.80	04.11.09		05.05.10		8.2	97.70	-0.04	31 205	97.50	97.70	9.69	1.48	0.60	BBB+/Baa2/BBB	гос. бумаги	
ОФЗ 25064	7 000 R	11.90	21.10.09		18.01.12		29.0	102.10		1886 943	101.90	102.10	11.34	2.91	1.87	BBB+/Baa2/BBB	гос. бумаги	
ОФЗ 25065	31 000 R	12.00	30.09.09		27.03.13		43.4									BBB+/Baa2/BBB	гос. бумаги	
ОФЗ 25066	10 000 R	10.55	07.10.09		06.07.11		22.4									BBB+/Baa2/BBB	гос. бумаги	
ОФЗ 25067	15 000 R	11.30	21.10.09		17.10.12		38.1	100.20	0.05	45 000	100.00	100.20	11.70	2.38	2.38	BBB+/Baa2/BBB	гос. бумаги	
ОФЗ 25068	5 000 R	12.00	24.02.10		20.08.14		60.5	100.40		15 000	100.40	100.80	12.24	5.96	3.46	BBB+/Baa2/BBB	гос. бумаги	
ОФЗ 26198	42 117 R	6.00	03.11.09		02.11.12		36.6	85.88	-0.18	697 626	85.00	86.26	11.54	6.99	2.52	BBB+/Baa2/BBB	гос. бумаги	
ОФЗ 26199	40 291 R	6.10	14.10.09		11.07.12		34.8	87.53	-0.47	13 835	87.51	87.53	11.74	1.74	2.33	BBB+/Baa2/BBB	гос. бумаги	
ОФЗ 46002	62 000 R	8.00	10.02.10		08.08.12		35.7	94.75	0.35	380 283	94.35	95.15	11.06	4.21	1.82	BBB+/Baa2/BBB	гос. бумаги	
ОФЗ 46003	37 298 R	10.00	13.01.10		14.07.10		10.5	100.83		198 000			9.16	4.94	0.77	BBB+/Baa2/BBB	гос. бумаги	
ОФЗ 46014	58 290 R	9.00	09.09.09		29.08.18		109.5	86.89	-0.36	88 000	86.51	87.27	11.89	5.16	2.70	BBB+/Baa2/BBB	гос. бумаги	
ОФЗ 46017	80 000 R	8.00	11.11.09		03.08.16		84.3	79.25	0.15	2 885	79.00	79.75	11.96	2.52	4.45	BBB+/Baa2/BBB	гос. бумаги	
ОФЗ 46018	128 934 R	8.50	09.09.09		24.11.21		148.9	75.70	0.40	1	72.75	75.70	11.60	2.80	6.10	BBB+/Baa2/BBB	гос. бумаги	
ОФЗ 46019	26 000 R	9.00	31.03.10		20.03.19		116.2			657 000		55.00				BBB+/Baa2/BBB	гос. бумаги	
ОФЗ 46020	116 911 R	6.90	10.02.10		06.02.36		321.8	65.29	5.14	236 500	60.15	65.40	11.27	5.27	8.59	BBB+/Baa2/BBB	гос. бумаги	
ОФЗ 46021	92 794 R	7.00	17.02.10		08.08.18		108.8	66.75		10 200	62.00	71.50	12.92	5.23	5.42	BBB+/Baa2/BBB	гос. бумаги	
Пензаобл2	1 000 R	9.80	27.11.09		26.11.10		15.0	97.54			94.25		13.85	5.07	0.61	BB/	муниципальный	
СамарОбл 2	1 500 R	6.82	10.09.09		09.09.10		12.4	94.20	-0.30	279 200	94.15	94.35	13.61	1.80	0.86	/		

Рынок еврооблигаций

Выпуск	Объем, млн	Купон, %	Дата			Месяцев до		Цена	Изм.	Торговый объем, шт	Котировки		Доходность, %			Дюр, лет	Рейтинг F/M/S	Сектор
			купона	оферты	погаш	офрт	погаш				покупка	продажа	офрт	погаш	текущ			
ЕВРООБЛИГАЦИИ																		
Moscow-11	374 €	6.45	12.10.09		12.10.11		25.7	103.82	-0.01					4.46	6.21	1.90	BBB+/Baa1/BBB+	муниципальный
Moscow-16	407 €	5.06	20.10.09		20.10.16		86.9	91.60	-0.03					6.47	5.53	5.66	BBB+/Baa1/BBB+	муниципальный
MTS-10	400 \$	8.38	14.10.09		14.10.10		13.6	103.35	0.11					5.24	4.05	1.03	/Ba2/BB-	телеком
MTS-12	400 \$	8.00	28.01.10		28.01.12		29.3	103.57	0.04					6.37	3.86	2.16	/Ba2/BB-	телеком
NKNH-15	200 \$	8.50	22.12.09	22.12.10	22.12.15	16.0	76.8										V+/B1/	химия
NMTP-12	300 \$	7.00	17.11.09		17.05.12		33.0	96.83	0.17					8.32	3.61	2.37	/Ba1/BB+	сервис
NOMOS-10	200 \$	8.19	02.02.10		02.02.10		5.1										V+/Ba3/	финансы
NOMOS-16	125 \$	9.75	20.10.09	20.10.11	20.10.16	26.0	86.9										V+/Ba3/	финансы
Nornikel-09	500 \$	7.13	30.09.09		30.09.09		1.0	100.24	-0.12					4.00	3.55	0.08	BBB-/Baa2/	сырье
OAK-10	200 \$	10.00	24.12.09		08.07.10		10.3										BBB-/Baa2/	Машиностр.
Petrocom-09-2	425 \$	8.75	17.12.09		17.12.09		3.6	101.00	0.28					5.22	4.33	0.29	/Ba3/B+	финансы
ProbusinessBank-10	3 000 R	9.75	09.01.10		09.07.10		10.4	85.00	2.00					30.92	5.74	0.72	B-//	финансы
ProbusinessBank-10-2	80 \$	12.50	18.02.10		18.08.10		11.7	99.50	0.50					13.05	6.28	0.88	B-//	финансы
ProdimeX-11 CLN	100 \$	10.25	29.09.09		29.09.11		25.3	99.85						10.38	5.13	1.76		торговля
Promsvyazbank-10	200 \$	8.50	04.10.09		04.10.10		13.3										V+/Ba2/BB-	бани
Promsvyazbank-11	225 \$	8.75	20.10.09		20.10.11		26.0	95.38	0.05					11.23	4.59	1.83	V+/Ba2/BB-	бани
Promsvyazbank-12-2	200 \$	9.63	23.11.09		23.05.12		33.2	92.67	-0.12					12.88	5.19	2.24	V+/Ba2/BB-	бани
Promsvyazbank-13	150 \$	10.75	15.01.10	15.07.11	15.07.13	23.0	47.1	95.80	0.05			13.34		14.22	5.61	1.61	V+/Ba2/BB-	бани
Promsvyazbank-18	100 \$	12.50	31.01.10		31.01.16		102.5	94.92						14.22	6.58	4.91	V+/Ba2/BB-	бани
Raspadskaya-12	300 \$	7.50	22.11.09		22.05.12		33.1	97.02	-0.13					8.74	3.86	2.36	/Ba3/B+	сырье
Renaissance-09	250 \$	8.75	17.11.09		17.11.09		2.6										CCC/Ba3/BB-	бани
Renaissance-09 RUB	1 000 R	14.50	11.10.09		11.10.09		1.3										CCC/Ba3/BB-	бани
ROLF-10 CLN	250 \$	8.25	28.12.09		28.06.10		10.0	67.50						64.86	6.11	0.60	/Caa1/BB-	торговля
Rosbank-09	300 \$	9.75	24.09.09		24.09.09		0.8	100.25	-0.13					5.79	2.43	0.06	/Ba2/	бани
Rosbank-09 RUB	7 000 R	8.00	30.09.09		30.09.09		1.0										A-/Baa3/BB+	бани
Rosbank-12	130 \$	9.00	01.01.10		01.07.12		34.5	87.50						14.52	5.14	2.33	A-/Baa3/BB+	бани
Rosselkhozbank-10	350 \$	6.88	29.11.09		29.11.10		15.1	103.42	0.05					4.02	3.32	1.17	BBB+/Baa1/	бани
Rosselkhozbank-10 CHF	375 C	3.58	29.03.10		29.03.10		7.0	99.50	0.46					4.40	3.60	0.56	BBB+/Baa1/	бани
Rosselkhozbank-12 CHF	150 C	6.26	30.04.10		30.04.12		32.4	100.75						5.85	6.22	2.42	BBB+/Baa1/	бани
Rosselkhozbank-13	700 \$	7.18	16.11.09		16.05.13		45.1	100.20	0.37					7.11	3.58	3.14	BBB+/Baa1/	бани
Rosselkhozbank-14	750 \$	7.13	14.01.10		14.01.14		53.2	99.75	0.09					7.19	3.57	3.67	BBB+/Baa1/	бани
Rosselkhozbank-14-2	1 000 \$	9.00	11.12.09		11.06.14		58.1	106.32	0.04					7.40	4.23	3.80	BBB+/Baa1/	бани
Rosselkhozbank-16	500 \$	6.97	21.09.09	21.09.11	21.09.16	25.0	85.9	93.45	0.15			10.60		8.33	4.02	6.08	BBB+/Baa1/	бани
Rosselkhozbank-17	1 250 \$	6.30	15.11.09		15.05.17		93.8	89.77	-0.10					8.11	3.51	5.77	BBB+/Baa1/	бани
Rosselkhozbank-18	1 000 \$	7.75	29.11.09		29.05.16		106.4	96.43	-0.10					8.33	4.02	6.08	BBB+/Baa1/	бани
RTM-09 CLN	55 \$	15.00	16.11.09		16.11.09		2.5	35.02	0.15								BBB+/Baa1/	торговля
RTM-11 CLN	125 \$	12.00	04.09.09		04.03.11		18.3										BBB+/Baa1/	торговля
Russia-10	2 966 \$	8.25	30.09.09		31.03.10		7.0	102.47	-0.04					0.75	4.03	0.32	BBB+/Baa1/BBB	гос. бумаги
Russia-18	3 466 \$	11.00	24.01.10		24.07.16		108.3	138.78	-1.25					5.44	3.96	6.16	BBB+/Baa1/BBB	гос. бумаги
Russia-28	2 500 \$	12.75	24.12.09		24.06.28		229.0	150.91	1.27					7.61	4.22	8.88	BBB+/Baa1/BBB	гос. бумаги
Russia-30	21 218 \$	7.50	30.09.09		31.03.30		250.5	102.57	-0.07	28863 567				7.05	3.66	5.52	BBB+/Baa1/BBB	гос. бумаги
RusStandard-09	400 €	6.83	16.09.09		16.09.09		0.5	100.00						6.50	6.82	0.04	BB-/Ba2/BB-	бани
RusStandard-10	500 \$	7.50	07.10.09		07.10.10		13.4										BB-/Ba2/B+	бани
RusStandard-10-2	400 \$	8.49	29.12.09		29.06.10		10.0	96.61	0.03					12.90	4.39	0.76	BB-/Ba2/BB-	бани
RusStandard-11	350 \$	8.63	05.11.09		05.05.11		20.4	90.64	0.10					15.12	4.76	1.44	BB-/Ba2/BB-	бани
RusStandard-15	200 \$	8.88	16.12.09	16.12.10	16.12.15	16.0	76.6	72.36	0.10			37.74		6.13	1.02		/Ba3/B	бани
RusStandard-16	200 \$	9.75	01.12.09		01.12.16		88.3	71.95	0.00					17.55	6.78	4.37	BB-/Ba2/BB-	бани
Sberbank-11	750 \$	5.93	14.11.09		14.11.11		26.8	102.35	-0.05					4.79	2.90	2.02	BBB+/A3/	бани
Sberbank-13	500 \$	6.48	15.11.09		15.05.13		45.1	100.77	-0.02					6.24	3.22	3.20	BBB+/A3/	бани
Sberbank-13-2	500 \$	6.47	02.01.10		02.07.13		46.7	100.96	0.09					6.18	3.20	3.32	BBB+/A3/	бани
Sberbank-15	1 000 \$	6.23	11.02.10	11.02.10	11.02.15	5.0	66.3	99.07	0.07			8.38		10.76	3.14	0.43	BBB+/A3/	бани
Severstal-13	1 250 \$	9.75	29.01.10		29.07.13		47.6	96.82	-0.27					10.76	5.04	3.14	V+/Ba3/BB-	сырье
Severstal-14	375 \$	9.25	19.10.09		19.04.14		56.4	96.11	0.27					10.32	4.81	3.54	V+/Ba3/BB-	сырье
SeverstalTrans-10 CLN	175 \$	8.50	22.12.09		22.06.10		9.8										/Ba3/	транспорт
Sibirtelecom-11 CLN	90 \$	7.70	24.10.09	24.10.09	24.04.11	2.0	20.0										V+//	телеком
SINEK-15	250 \$	7.70	03.02.10		03.08.15		72.1	86.51	11.46					10.84	4.45	4.50	/Ba1/	финансы
Sisfin-11	350 \$	8.88	28.01.10		28.01.11		17.1	102.13	-0.03					7.25	4.34	1.30	/Ba3/B+	телеком
Soyuz Bank-10	125 \$	9.38	16.02.10		16.02.10		5.6										/B2/B	бани
Tatfondbank-10	0 \$	9.75	26.10.09		26.04.10		7.9	97.73	0.09					13.44	4.99	0.59	/B2/	финансы
Tekhnosila-10 CLN	100 \$	9.75	03.01.10		03.07.10		10.2											торговля
TMK-09	300 \$	8.50	29.09.09		29.09.09		0.9	100.11	0.00					6.87	4.24	0.08	/B1/BB-	производство
TMK-11	600 \$	10.00	29.01.10		29.07.11		23.2	97.91	0.64					11.23	5.11	1.68	/B1/BB-	производство
TNK-11	500 \$	6.88	18.01.10		18.07.11		22.8	101.34	0.09					6.11	3.39	1.73	/Baa2/BB+	сырье
TNK-12	500 \$	6.13	20.09.09		20.09.12		37.2	98.33	0.17					6.74	3.11	2.66	BBB-/Ba2/BB+	сырье
TNK-13	600 \$	7.50	13.09.09		13.03.13		43.0	100.12	0.01					7.46	3.75	2.95	BBB-/Ba2/BB+	сырье
TNK-16	1 000 \$	7.50	18.01.10		18.07.16		83.7	94.82	0.15					8.51	3.96	5.19	/Baa2/BB+	сырье
TNK-17	800 \$	6.63	20.09.09		20.03.17		91.9	90.00	0.04					8.44	3.68	5.54	/Baa2/BB+	сырье
TNK-18	1 100 \$	7.88	13.09.09		13.03.16		103.8	94.41	0.01					8.82	4.17	5.81	BBB-/Ba2/BB+	сырье
TNT-10	60 \$	9.25																

Рынок еврооблигаций

Выпуск	Объем, млн	Купон, %	Дата			Месяцев до		Цена	Изм.	Торговый объем, шт	Котировки		Доходность, %			Дюр, лет	Рейтинг F/M/S	Сектор
			купона	оферты	погаш	офрт	погаш				покупка	продажа	офрт	погаш	текущ			
URSA-10 EUR	400 €	7.00	21.05.10		21.05.10		8.7									B+/Ba3/	банки	
URSA-11-1	130 \$	12.00	30.12.09		30.12.11		28.3									B+/Ba3/	банки	
URSA-11-2	300 €	8.30	16.11.09		16.11.11		26.9									B+/Ba3/	банки	
UTK-13 CLN	3 500 R	9.00	04.12.09	04.06.11	04.06.13	21.0	45.7									/B1/B	телеком	
VEB-1	2 000 \$	2.24	02.12.09		03.06.10		9.2									BBB/Baa1/BBB	банки	
Vimpelcom-10	300 \$	8.00	11.02.10		11.02.10		5.4	101.84	0.07				3.78	3.93	0.44	/Ba2/	телеком	
Vimpelcom-11	300 \$	8.38	22.10.09		22.10.11		26.0	103.56	-0.05				6.56	4.04	1.89	/Ba2/BB+	телеком	
Vimpelcom-13	1 000 \$	8.38	30.10.09		30.04.13		44.6									/Ba2/BB+	телеком	
Vimpelcom-16	600 \$	8.25	23.11.09		23.05.16		81.9	97.09	0.23				8.83	4.25	4.94	/Ba2/BB+	телеком	
Vimpelcom-18	1 000 \$	9.13	30.10.09		30.04.16		105.4									/Ba2/BB+	телеком	
Vostok Express Bank-17	43 \$	11.00	27.12.09		27.06.17		95.2									/B3/	банки	
VTB 24-09	500 \$	3.82	07.09.09		07.12.09		3.2									BBB+/A2/BBB+	банки	
VTB N-W-15	400 \$	6.20	29.09.09		29.09.15		74.0	94.92	-0.10				7.25	3.27	4.82	BBB+/Baa2/	банки	
VTB-09-3	800 \$	4.80	02.11.09		02.11.09		2.1	99.91	0.06				5.36	1.20	0.16	BBB/Baa1/BBB	банки	
VTB-10 GBP	300 G	6.33	15.03.10		15.03.10		6.5	100.50	0.07				5.21	6.30	0.52	BBB/Baa1/BBB	банки	
VTB-11	450 \$	7.50	12.10.09		12.10.11		25.7	102.64	-0.08				6.14	3.65	1.88	BBB/Baa1/BBB	банки	
VTB-11-2	1 000 €	8.25	30.06.10		30.06.11		22.2	104.25	0.06				5.64	7.91	1.71	BBB/Baa1/BBB	банки	
VTB-12	1 200 \$	6.61	30.10.09		30.10.12		38.5	97.81	-0.06				7.39	3.38	2.74	BBB/Baa1/BBB	банки	
VTB-12-2 RUB	30 000 R	12.00	28.11.09		28.11.12		39.5	99.78	-0.03				12.07	6.01	2.55	BBB/Baa1/BBB	банки	
VTB-15	750 \$	6.32	04.02.10	04.02.10	04.02.15	5.0	66.1	98.14	0.03				12.69	3.98	0.40	BBB/Baa1/BBB	банки	
VTB-16	500 €	4.25	15.02.10		15.02.16		78.6	97.65	0.07				4.62	4.35	5.52	BBB/Baa1/BBB	банки	
VTB-18	2 000 \$	6.88	28.11.09	28.05.13	29.05.16	46.0	106.4	96.25	-0.04				8.05	3.57	3.17	BBB/Baa1/BBB	банки	
VTB-35	1 000 \$	6.25	02.01.10	02.07.15	02.07.35	71.0	314.5	89.59	0.07				8.55	3.49	4.67	BBB/Baa1/BBB	банки	
Zenit-09	200 \$	8.75	27.10.09		27.10.09		1.9	100.75	0.27				3.81	4.34	0.15	B/Ba3/	банки	

Бизнес-департамент по операциям с долговыми инструментами

Исполнительный директор, руководитель департамента

Борис Гинзбург, GinzburgBI@uralsib.ru

Бизнес-блок продаж и торговли

Руководитель бизнес-блока

Сергей Шемардов, she_sa@uralsib.ru

Управление продаж

Коррадо Таведжиа, директор, taveggiac@uralsib.ru
Елена Довгань, ст. вице-президент, dov_en@uralsib.ru
Екатерина Губина, ст. вице-президент, gubinaea@uralsib.ru
Дмитрий Попов, вице-президент, popovdv@uralsib.ru
Камилла Шарафутдинова, клиентский менеджер, sharafutdika@uralsib.ru

Управление торговли

Андрей Борисов, ст. трейдер, bor_av@uralsib.ru
Вячеслав Чалов, трейдер, chalovvg@uralsib.ru

Бизнес-блок по рынкам долгового капитала

Сопровождение проектов

Артемий Самойлов, вице-президент, samojlova@uralsib.ru
Гюзель Тимошкина, начальник отдела, tim_gg@uralsib.ru
Наталья Грищенко, вед. специалист, grischenkovan@uralsib.ru
Галина Гудыма, гл. специалист, gud_gi@uralsib.ru
Анна Комова, гл. специалист, komovaav@uralsib.ru

Виктор Орехов, вице-президент, ore_vv@uralsib.ru
Ксения Харитоновна, аналитик, kharitonovko@uralsib.ru
Алексей Чекушин, аналитик, chekushinay@uralsib.ru

Аналитическое управление

Руководитель управления

Константин Чернышев, che_kb@uralsib.ru

Долговые обязательства

Денис Порывай, poruyajdv@uralsib.ru
Станислав Боженко, bozhenkosv@uralsib.ru
Надежда Мырскова, myr_nv@uralsib.ru

Стратегия/Политика

Крис Уифер, sweafer@uralsib.ru
Леонид Слипченко, slipchenkola@uralsib.ru

Экономика

Владимир Тихомиров, tih_vi@uralsib.ru
Наталья Майорова, mai_ng@uralsib.ru

Нефть и газ

Виктор Мишняков, mishnyakovvv@uralsib.ru
Михаил Занозин, zanzozinmy@uralsib.ru

Энергетика

Матвей Тайц, tai_ma@uralsib.ru
Александр Селезнев, seleznevae@uralsib.ru

Металлургия/Горнодобывающая промышленность

Майкл Кавана, kavanaghms@uralsib.ru
Дмитрий Смолин, smolindv@uralsib.ru
Николай Сосновский, sosnovskyno@uralsib.ru

Джон Уолш (англ. яз.), walshj@uralsib.ru,
Тимоти Халл, hallt@uralsib.ru
Пол Де Витт, dewittpd@uralsib.ru

Редактирование/полиграфия/перевод

Юлия Прокopenко, pro_ja@uralsib.ru, Андрей Пятигорский, pya_ae@uralsib.ru,
Ольга Симкина, sim_oa@uralsib.ru, Евгений Гринкrug, grinkrug@uralsib.ru

Дизайн

Ангелина Шабарина, shabarinovav@uralsib.ru

Телекоммуникации/Медиа/ Информационные технологии

Константин Чернышев, che_kb@uralsib.ru
Константин Белов, belovka@uralsib.ru

Минеральные удобрения/Машиностроение/Транспорт

Анна Куприянова, kupriyanovaa@uralsib.ru
Ирина Иртегова, irtegovais@uralsib.ru

Потребительский сектор/Недвижимость

Наталья Смирнова, smirnovana@uralsib.ru
Никита Швед, shvedne@uralsib.ru

Банки

Леонид Слипченко, slipchenkola@uralsib.ru
Наталья Майорова, mai_ng@uralsib.ru

Анализ рыночных данных

Андрей Богданович, bogdanovic@uralsib.ru
Василий Дегтярев, degtyarevm@uralsib.ru
Владимир Косяков, kosyakovvs@uralsib.ru

Настоящий бюллетень предназначен исключительно для информационных целей. Ни при каких обстоятельствах этот бюллетень не должен использоваться или рассматриваться как оферта или предложение делать оферты. Несмотря на то, что данный материал был подготовлен с максимальной тщательностью, УРАЛСИБ не дает никаких прямых или косвенных заверений или гарантий в отношении достоверности и полноты включенной в бюллетень информации. Ни УРАЛСИБ, ни агенты компании или аффилированные лица не несут никакой ответственности за любые прямые или косвенные убытки от использования настоящего бюллетеня или содержащейся в нем информации.

Все права на бюллетень принадлежат ООО «УРАЛСИБ Кэпитал», и содержащаяся в нем информация не может воспроизводиться или распространяться без предварительного письменного разрешения. © УРАЛСИБ Кэпитал 2009