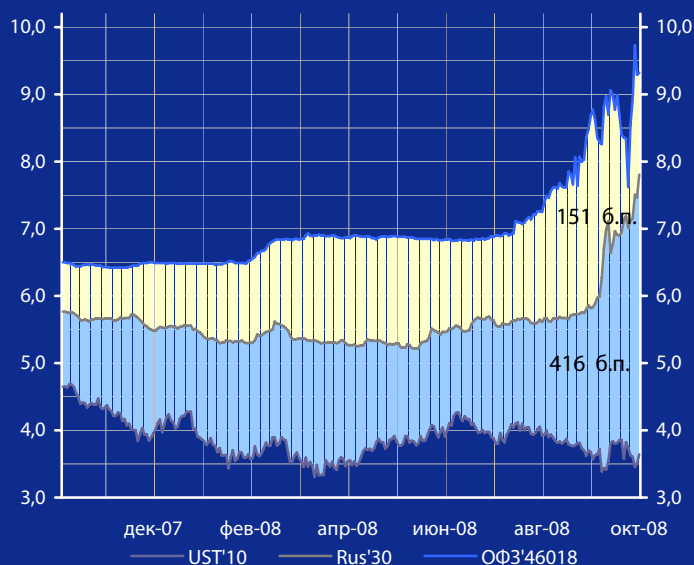
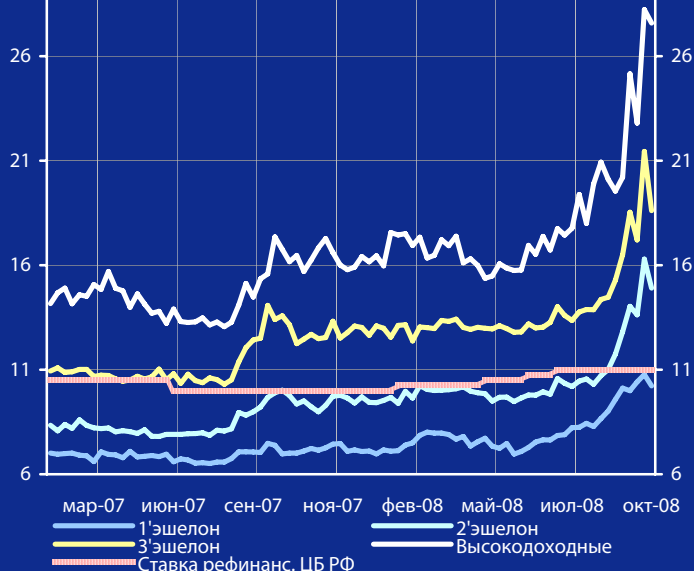


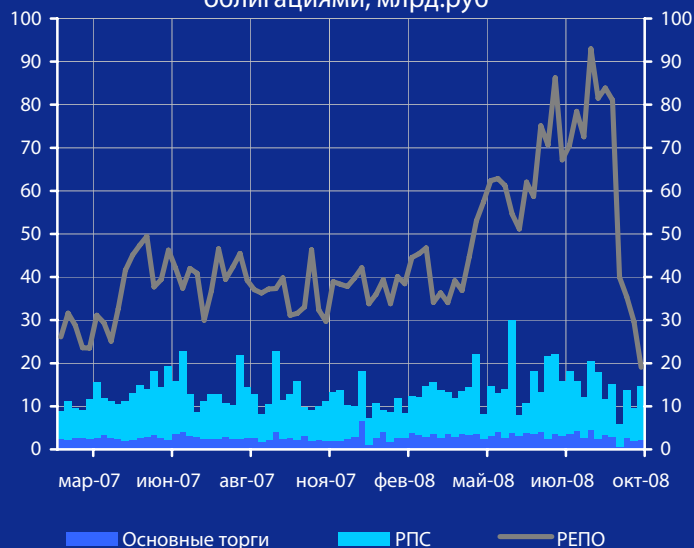
Доходность UST'10, Rus'30 и ОФЗ'46018, %



Доходность корпоративных облигаций, % годовых



Обороты торгов корпоративными облигациями, млрд.руб



Панорама

Краткий обзор долговых рынков

Четверг 9 октября 2008 года

Ключевые индикаторы рынка

| Тикер | 8 окт | 3м max | 3м min | 12м max | 12м min |
|---------------|-------|--------|--------|---------|---------|
| UST'10, % | 3,64 | 4,12 | 3,39 | 4,68 | 3,31 |
| Rus'30, % | 7,81 | 7,81 | 5,54 | 7,81 | 5,22 |
| ОФЗ'46018,% | 9,32 | 9,73 | 6,89 | 9,73 | 6,42 |
| Libor \$ 3М,% | 4,52 | 4,52 | 2,79 | 5,25 | 2,54 |
| Euribor 3М,% | 5,39 | 5,39 | 4,96 | 5,39 | 4,29 |
| Mibor 3М,% | 9,50 | 9,50 | 6,14 | 9,50 | 5,72 |
| EUR/USD | 1,366 | 1,593 | 1,353 | 1,599 | 1,353 |
| USD/RUR | 26,09 | 26,23 | 23,14 | 26,23 | 23,14 |

Мировые рынки облигаций

Доходность 10-летних гособлигаций США (UST'10) в среду выросла на 13 б. п. до уровня в 3,64% годовых на фоне беспрецедентных согласованных мер мировых Центробанков, которые вчера объявили о скоординированном понижении учетных ставок на 0,5%. [См. стр 3](#)

Суверенные облигации РФ

Спрэд доходности индикативного выпуска Россия-30 (Rus'30) к UST'10 вырос на 20 б. п. до отметки в 416 б. п. за счет опережающего роста доходности облигаций Rus'30. [См. стр 3](#)

Корпоративные рублевые облигации

На рынке рублевых корпоративных облигаций в среду отмечалось в среднем снижение доходности облигаций во всех эшелонах выпусков. [См. стр 4](#)

Новости дня

Госдума РФ в борьбе с кризисом ликвидности в стране одобрила в трех чтениях законопроект, предоставляющий 3-месячную отсрочку при уплате налога на добавленную стоимость (НДС). [См. стр 2](#)

Календарь событий сегодня:

США: Количество заявок на пособие по безработице.
США: Оптовые запасы за август.

[См. стр 5](#)

Макроэкономические индикаторы РФ

| | | | Изменение |
|--|----------------------|----------------------|-----------|
| ВВП (к тому же периоду прошлого года) | 7,5% (2 кв. 8г.) | 8,1% (за 07 г.) | -0,6% |
| Инфляция (Индекс потребительских цен) | 0,4% (авг. 08г.) | 9,7% (к дек 07г.) | |
| Денежная база (млрд.руб.) | 4433,8 (29.09.08) | 4268,2 (01.01.08) | 165,6 |
| Золотовалютные резервы (\$, млрд.) | 562,8 (26.09.08) | 474,0 (28.12.07) | 88,8 |
| Остатки на к/с банков *) | 597,5 | 578,0 | 19,5 |
| Депозиты банков в ЦБ *) | 139,0 | 153,1 | -14,1 |
| Сальдо операций ЦБ РФ *) | -344,9 | -245,4 | -99,5 |
| *) в млрд. руб. на дату | (09.10.08) | (08.10.08) | |

Макроэкономика и банковская система

Госдума РФ в борьбе с кризисом ликвидности в стране одобрила в трех чтениях законопроект, предоставляющий 3-месячную отсрочку при уплате налога на добавленную стоимость (НДС). Кроме того, Госдума РФ приняла в 1 чтении законопроект, увеличивающий размер страхового возмещения по вкладам физических лиц в банках. Документом вносятся изменения в закон "О страховании вкладов физических лиц в банках РФ", согласно которым увеличивается размер страхового возмещения по вкладам граждан в банках. Для суммы вклада, не превышающей 200 тыс. руб., страховое возмещение составит 100%, а для суммы более 200 тыс. руб., но не превышающей 700 тыс. руб., оно составит 90%.

Федеральная резервная система (ФРС) США, Европейский центральный банк (ЕЦБ), Банк Англии, Банк Канады, а также Центробанки Швеции и Швейцарии согласованно понизили базовые процентные ставки на 0,5%. ФРС США сократила ставку до 1,5% годовых, ЕЦБ - до 3,75% годовых, Банк Англии - до 4,5% годовых. Кроме того, Банк Китая снизил процентную ставку 2 раз за последние 3 недели. Уровень ставки понижен на 0,27% - до 6,93% с 7,2%. Банк Японии, накануне сохранивший ставку по однодневным кредитам на уровне 0,5% годовых, сообщил, что будет поддерживать тесные контакты с другими Центральными банками, чтобы обеспечить стабильность на рынках, отметив, что стоимость заимствований в Японии и так очень низка.

Минфин РФ провел аукцион по размещению средств федерального бюджета на банковских депозитах. Объем размещения средств федерального бюджета на банковских депозитах сроком на неделю составил 29,0 млрд. руб. при максимальном объеме предложения в 300 млрд. руб. Средневзвешенная ставка размещения установлена на уровне 8,04% годовых, ставка отсекается - 8,02% годовых. Максимальная ставка заявок - 8,13% годовых, минимальная - 8,02% годовых. Объем размещения совпал с общим объемом заявок. В аукционе приняли участие 4 банка. Дата возврата денег в бюджет - 16 октября.

Банк России расширил список банков-участников аукционов прямого репо, предоставив возможность участия в них кредитным организациям 4 и 5 классификационной группы. Ранее к аукционам репо допускались банки только из категории "Финансово стабильная кредитная организация", но после того, как подобные категории перестали действовать и была введена новая классификация банков, ЦБ РФ изменил указание, допустив к репо более широкий круг банков. Однако для последних требуется специальное решение комитета по денежно-кредитной политике.

Новости рынка облигаций

Минфин РФ приостанавливает проведение аукционов по размещению облигаций федерального займа (ОФЗ) в связи с ситуацией на рынке.

ХКФ Банк назначил ставку 9-12 купонов по облигациям 4 серии в размере 13% годовых.

Компания «Сувар-Казань» выкупила по оферте дебетные облигации на 597,254 млн. руб.

Новости эмитентов

КИТ Финанс: Консорциум инвесторов в составе ОАО "Инвестиционная группа "АЛРОСА" и ОАО "Российские железные дороги" (РЖД) подписал соглашение о приобретении 90% акций инвестиционного банка "КИТ Финанс", сообщает пресс-служба банка. Согласно сообщению, новые акционеры выступают в качестве финансовых инвесторов и готовы в будущем оказывать необходимую финансовую поддержку в виде инвестиций в капитал банка, размещения средств, а также использовать другие формы сотрудничества. После завершения сделки планируемая структура акционеров банка будет выглядеть следующим образом: ОАО "ИГ "АЛРОСА" - 45%, ОАО "РЖД" - 45%, прочие акционеры - 10%. В настоящее время соответствующие документы по сделке направлены на согласование в регулирующие органы.

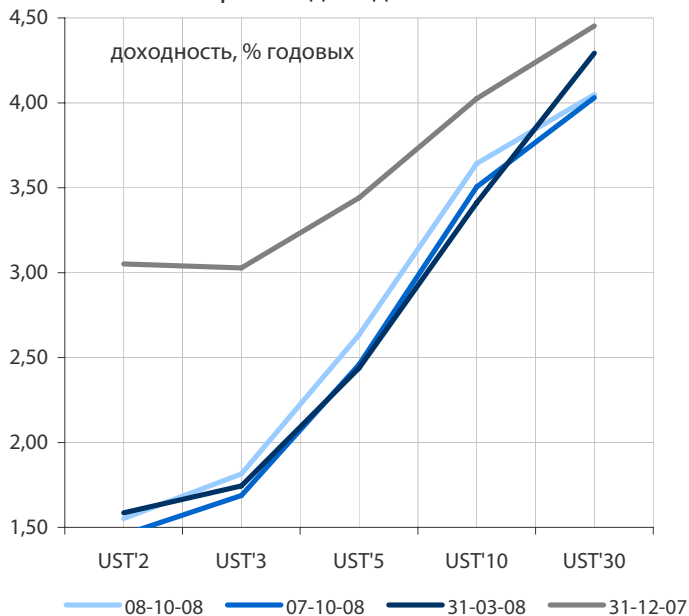
ОАО "КамАЗ" заявило о сокращении производства. Причиной снижения объемов выпуска стал финансовый кризис, который охватил рынки во всем мире, не обойдя при этом и автопромышленность. В связи с этим представитель "КамАЗ" В.Самойлов заявил, что руководство завода приняло решение не приостанавливать производство, как другие российские производители, а всего лишь перевести предприятие на 4-дневную рабочую неделю вместо 6-дневной, использовавшейся ранее. Такой режим может продлиться до мая 2009 г. Завод вынужден прибегнуть к сокращению производства из-за падения спроса на самосвальную и крановую технику со стороны строителей.

Чистая прибыль Ленэнерго, рассчитанная по МСФО, составила в 2007 г. 1,28 млрд. руб. по сравнению с чистым убытком в 191,299 млн. руб. в 2006 г. Выручка компании в 2007 г. выросла до 12,3 млрд. руб. с 8,3 млрд. руб. в 2006 г.

Центртелеком: Федеральный арбитражный суд Московского округа признал необоснованными претензии налоговых органов к Центртелекому на сумму в 440 млн. руб., говорится в сообщении компании. В октябре 2007 г. Межрегиональная инспекция ФНС №7 по результатам налоговой проверки деятельности Центртелекома в 2004-2006 г. решила взыскать с компании 440 млн. руб., из которых 343 млн. руб. пришлось на налоги и 97 млн. руб. на штрафы и пени.

По материалам газет «Ведомости», «Коммерсант», а также Reuters, interfax.ru, prime-tass.ru, rbc.ru, akm.ru и др.

Кривые доходности UST



Облигации казначейства США

Доходность 10-летних гособлигаций США (UST'10) в среду выросла на 13 б. п. до уровня в 3,64% годовых на фоне беспрецедентных согласованных мер мировых Центробанков, которые вчера объявили о скоординированном понижении учетных ставок на 0,5%. ФРС США снизила учетную ставку до 1,5%, Европейский Центральный банк (ЕЦБ) снизил учетную ставку до 3,75%, Банк Англии - до 4,5%, Банк Канады - до 2,5%, Банк Швеции - до 4,25%, Швейцарский Центробанк - до 2,5%. Центральный банк Китая снизил учетную ставку на 0,27% - до 6,93%.

| Индикатор | 8 окт | 3-мес | | 12-мес | |
|------------------|-------|-------|------|--------|------|
| | | макс. | мин. | макс. | мин. |
| UST'5 Ytm, % | 2,63 | 3,47 | 2,44 | 4,41 | 2,20 |
| UST'10 Ytm, % | 3,64 | 4,12 | 3,39 | 4,68 | 3,31 |
| UST'30 Ytm, % | 4,05 | 4,69 | 3,97 | 4,91 | 3,97 |

Динамика спреда Rus'28 и Rus'30 к UST'10

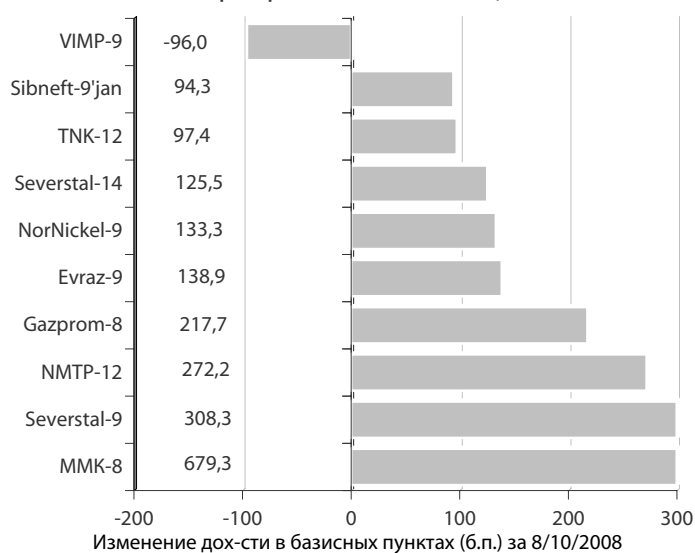


Суверенные еврооблигации РФ

Спрэд доходности индикативного выпуска Россия-30 (Rus'30) к UST'10 вырос на 20 б. п. до отметки в 416 б. п. за счет опережающего роста доходности облигаций Rus'30. Мы ожидаем сегодня увидеть сужение спреда доходности между облигациями Rus'30 и UST'10.

| Индикатор | 8 окт | 3-мес | | 12-мес | |
|-------------------|-------|-------|------|--------|------|
| | | макс. | мин. | макс. | мин. |
| Rus'30 Ytm, % | 7,81 | 7,81 | 5,54 | 7,81 | 5,22 |
| спрэд к UST'10 | 416 | 416 | 153 | 416 | 106 |
| Rus'28 Ytm, % | 7,27 | 7,27 | 5,98 | 7,27 | 5,71 |
| спрэд к UST'10 | 363 | 370 | 191 | 370 | 132 |

Лидеры падения и роста рынка валютных корпоративных облигаций



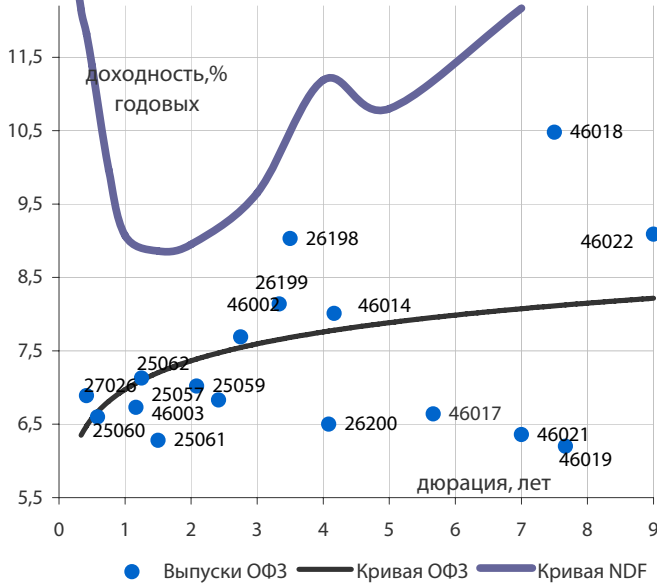
Корпоративные еврооблигации

Индикативные доходности российских корпоративных еврооблигаций вчера преимущественно выросли на фоне существенного расширения спреда доходности базовых активов. Наибольшим ростом индикативной доходности вчера отметились еврооблигации ММК-8, Severstal-9 и NMTP-12. Снижением индикативной доходности выделились евробонды VIMP-9. В новостном потоке нам бы хотелось обратить внимание на принимаемые российскими властями меры по борьбе с кризисом ликвидности и, в частности, на предоставляемую отечественным банкам возможность получения кредитов через Внешэкономбанк на общую сумму до \$50 млрд.

Торговые идеи

Текущая доходность еврооблигаций ведущих российских банков в условиях их поддержки со стороны государства, на наш взгляд, выглядит достаточно привлекательно.

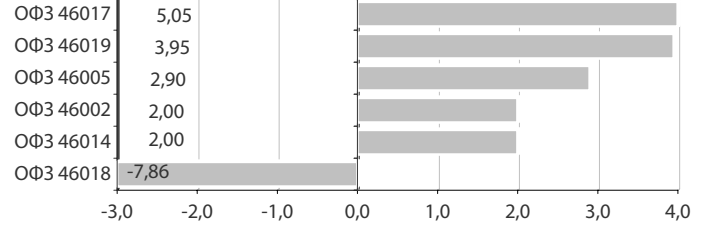
Кривые доходности ОФЗ и NDF на 8/10/2008



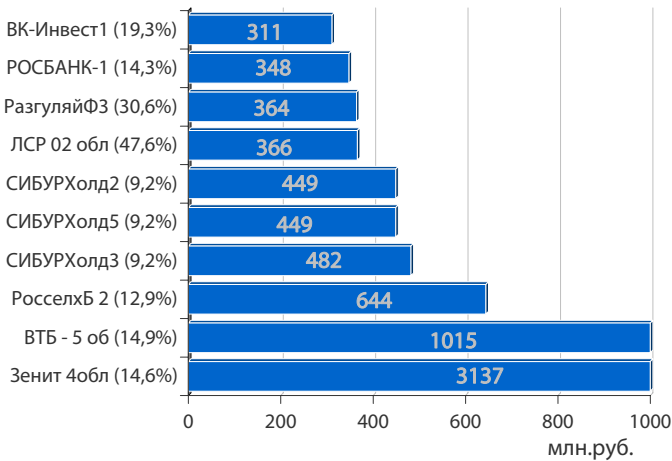
Облигации федерального займа

В среду на рынке госумаг котировки ОФЗ преимущественно выросли. В лидерах роста котировок оказались выпуски ОФЗ 46017 с дюрацией 5,7 года и ОФЗ 46019 с дюрацией 7,7 года. Снижением отметился выпуск ОФЗ 46018 с дюрацией 7,5 года. Мы ожидаем сегодня разнонаправленных колебаний котировок выпусков на рынке госумаг.

Лидеры роста и падения среди ОФЗ за 8/10/2008, в %



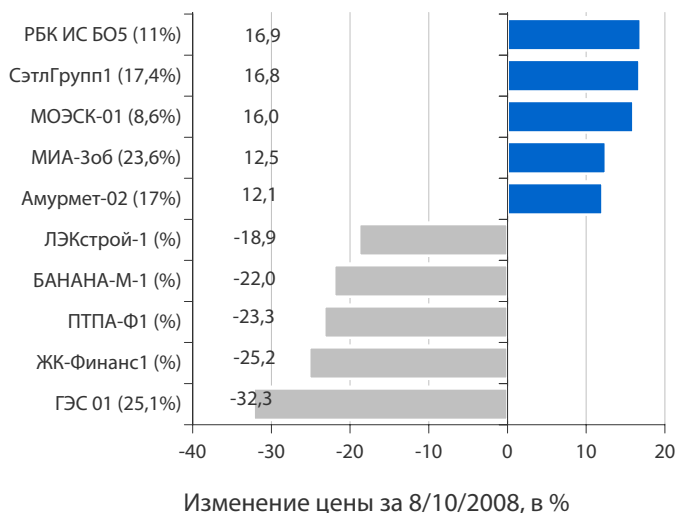
Лидеры оборота за 8/10/2008 (дох-сть по Close)



Корпоративные облигации и облигации региональных и муниципальных органов власти (РиМОВ)

На рынке рублевых корпоративных облигаций в среду отмечалось в среднем снижение доходности облигаций во всех эшелонах выпусков. Вместе с тем, негативное влияние на рынок облигаций продолжают оказывать сохраняющиеся на повышенном уровне ставки краткосрочных рублевых МБК, а также отмечающийся рост оборотов сделок РЕПО с ЦБ РФ, символизирующий напряженность на денежном рынке. Вместе с тем, очень острой потребности в рублевой ликвидности у ведущих банков не отмечается, что продемонстрировал аукцион Минфина по размещению средств федерального бюджета на банковских депозитах, где было востребовано менее 10% от предложенного объема в 300 млрд. руб. Невысокий спрос на средства Минфина может быть также обусловлен выбранными банками лимитами. Оборот рыночных сделок вчера понизился на 8%, оказавшись почти на четверть ниже среднеквартального. Объемы в режиме переговорных сделок и сделок РЕПО снизились незначительно. В лидерах рыночного оборота вчера были облигации с доходностью 9%, 13% и 15% годовых. Цены облигаций, ставших лидерами по обороту торгов, вчера изменились разнонаправленно. В лидерах падения цен среди выпусков с наибольшим оборотом торгов оказались облигации РазгуляйФЗ с доходностью 30,6% годовых, упавшие в цене на 3,42%, а также облигации ГидроОГК-1 с доходностью 19,4% годовых, понизившиеся в цене на 4,0%. Лидерами роста цен среди выпусков с наибольшим оборотом торгов вчера стали облигации МОИА 03 с доходностью 7,9% годовых, выросшие в цене на 0,9%, а также облигации ОМЗ-6 об с доходностью 19,4% годовых, выросшие в цене на 1,0%. Мы ожидаем увидеть сегодня преимущественное повышение доходности облигаций в 1-3 эшелонах выпусков.

Лидеры и аутсайдеры 8/10/2008 (дох-сть по Close)



| четверг 9 октября 2008 г. | 2,500 | млрд. руб. |
|---------------------------|--------------|-------------------|
| □ Группа Разгуляй-БО-2 | 2,000 | млрд. руб. |
| □ Группа Разгуляй-БО-6 | 0,500 | млрд. руб. |

Выплаты купонов

| четверг 9 октября 2008 г. | 649,1 | млн. руб. |
|---------------------------------|--------|-----------|
| □ ФСК ЕЭС, 4 | 218,4 | млн. руб. |
| □ ЮТК, 3 | 149,2 | млн. руб. |
| □ Лаверна, 1 | 54,9 | млн. руб. |
| □ СОРУС КАПИТАЛ, 2 | 48,6 | млн. руб. |
| □ КБ МИА (ОАО), 4 | 44,9 | млн. руб. |
| □ ЕЭСК, 2 | 43,6 | млн. руб. |
| □ Дикая Орхидея, 1 | 32,4 | млн. руб. |
| □ Элис, 1 | 31,4 | млн. руб. |
| □ Волгоград, 34003 | 25,8 | млн. руб. |
| пятница 10 октября 2008 г. | 176,5 | млн. руб. |
| □ Еврокоммерц, 2009 (CLN) | 162,5 | млн. руб. |
| □ Россия, 26170 | 14,0 | млн. руб. |
| понедельник 13 октября 2008 г. | 456,4 | млн. руб. |
| □ ВТБ, 2009 (LPN) | 350,0 | млн. руб. |
| □ Арктел-инвест, 2 | 68,6 | млн. руб. |
| □ Пензенская область, 34001 | 19,1 | млн. руб. |
| □ Липецк, 25001 | 11,3 | млн. руб. |
| □ Амазонит, 1 | 7,5 | млн. руб. |
| вторник 14 октября 2008 г. | 445,9 | млн. руб. |
| □ ВТБ-Лизинг Финанс, 2 | 221,9 | млн. руб. |
| □ Инвесткомпания РУБИН, 1 | 71,8 | млн. руб. |
| □ Финансовая компания НЧ, 1 | 54,6 | млн. руб. |
| □ Республика Коми, 24006 | 43,9 | млн. руб. |
| □ УК Кора, 1 | 27,4 | млн. руб. |
| □ Инвестторгбанк, 2 | 17,9 | млн. руб. |
| □ АИЖК Республики Алтай, 1 | 8,4 | млн. руб. |
| среда 15 октября 2008 г. | 1642,8 | млн. руб. |
| □ Россия, 26199 | 669,2 | млн. руб. |
| □ ВТБ, 6 | 321,6 | млн. руб. |
| □ Ханты-Мансийск СтройРесурс, 1 | 194,5 | млн. руб. |
| □ Банк Ренессанс Капитал, 2 | 173,5 | млн. руб. |
| □ АИЖК, 7 | 77,4 | млн. руб. |
| □ ХКФ Банк, 4 | 74,4 | млн. руб. |
| □ АИЖК, 6 | 46,6 | млн. руб. |
| □ АИЖК, 5 | 40,8 | млн. руб. |
| □ АИЖК, 3 | 37,3 | млн. руб. |
| □ РКС, 1 | 7,5 | млн. руб. |
| четверг 16 октября 2008 г. | 1232,9 | млн. руб. |
| □ УРСА Банк, 8 | 346,1 | млн. руб. |
| □ Стройтрансгаз, 3 | 280,5 | млн. руб. |
| □ МОСМАРТ ФИНАНС, 1 | 154,6 | млн. руб. |
| □ Уфаойл-ОПТАН, 1 | 97,2 | млн. руб. |
| □ Жилсоципотека-Финанс, 2 | 97,2 | млн. руб. |
| □ ЕДИНАЯ ЕВРОПА, 1 | 64,3 | млн. руб. |
| □ Якутия (Саха), 35001 | 49,6 | млн. руб. |
| □ Карелия, 34010 | 40,2 | млн. руб. |
| □ АЦБК-Инвест, 3 | 36,5 | млн. руб. |
| □ Заводы Гросс, 1 | 34,3 | млн. руб. |
| □ Глобус-Лизинг-Финанс, 3 | 32,4 | млн. руб. |

Погашения и оферты

| четверг 9 октября 2008 г. | | | |
|--------------------------------|-----------|------|------------|
| □ Нац. капитал, 1 | оферта | 3,00 | млрд. руб. |
| □ Банк Союз, 2 | оферта | 2,00 | млрд. руб. |
| □ Холидей Финанс, 1 | оферта | 1,50 | млрд. руб. |
| □ Лаверна, 1 | оферта | 1,00 | млрд. руб. |
| □ Русские масла, 2 | оферта | 1,00 | млрд. руб. |
| пятница 10 октября 2008 г. | | | |
| □ Россельхозбанк, 4 | оферта | 10,0 | млрд. руб. |
| □ Еврокоммерц, 2009 (CLN) | оферта | 5,00 | млрд. руб. |
| □ АПК Аркада, 3 | оферта | 1,20 | млрд. руб. |
| □ Автовазбанк, 1 | оферта | 0,80 | млрд. руб. |
| вторник 14 октября 2008 г. | | | |
| □ ВТБ 24, 1 | оферта | 6,00 | млрд. руб. |
| четверг 16 октября 2008 г. | | | |
| □ Глобус-Лизинг-Финанс, 3 | погашение | 0,50 | млрд. руб. |
| □ Паркет-Холл-Сервис, 1 | оферта | 0,30 | млрд. руб. |
| суббота 18 октября 2008 г. | | | |
| □ ХКФ Банк, 4 | оферта | 3,00 | млрд. руб. |
| □ Красноярск, 31005 | погашение | 1,00 | млрд. руб. |
| понедельник 20 октября 2008 г. | | | |
| □ ПФПГ-Финанс, 1 | оферта | 1,10 | млрд. руб. |
| □ Амазонит, 1 | оферта | 0,10 | млрд. руб. |
| среда 22 октября 2008 г. | | | |
| □ МОСМАРТ ФИНАНС, 1 | оферта | 2,00 | млрд. руб. |
| четверг 23 октября 2008 г. | | | |
| □ Юниаструм Банк, 2 | оферта | 1,50 | млрд. руб. |
| □ ТКС Банк, 1 | оферта | 1,01 | млрд. руб. |
| □ Виват-финанс, 1 | оферта | 1,00 | млрд. руб. |
| □ Иркутская область, 31002 | погашение | 0,90 | млрд. руб. |
| □ Томск-Инвест, 1 | оферта | 0,50 | млрд. руб. |
| пятница 24 октября 2008 г. | | | |
| □ Банк Русский стандарт, 8 | оферта | 5,00 | млрд. руб. |
| понедельник 27 октября 2008 г. | | | |
| □ ЕДИНАЯ ЕВРОПА, 1 | оферта | 1,20 | млрд. руб. |
| □ БТА Банк (Россия), 2 | погашение | 0,90 | млрд. руб. |

четверг 9 октября 2008 г.

- 10:00 Германия: Индекс оптовых цен за сентябрь Прогноз - -0.6% м/м, 5.8% г/г
- 10:00 Германия: Сальдо платежного баланса за август Прогноз - +Е9.0 млрд.
- 10:00 Германия: Сальдо торгового баланса без учета сезонных колебаний за август Прогноз - +Е12.0 млрд.
- 10:00 Германия: Сальдо торгового баланса с учетом сезонных колебаний за август
- 12:30 Великобритания: Сальдо торгового баланса без учета торговли со странами ЕС за август Прогноз - -stg4.6 млрд.
- 12:30 Великобритания: Общий показатель сальдо торгового баланса за август Прогноз - -stg4.450 млрд.
- 12:30 Великобритания: Сальдо торгового баланса с учетом торговли со странами мира за август Прогноз - -stg7.6 млрд.
- 15:00 Великобритания: Решение по процентной ставке Банка Англии. Прогноз - 4.75%
- 16:30 США: Количество заявок на пособие по безработице за неделю до 4 октября
- 18:00 США: Оптовые запасы за август Прогноз - +0.4%
- 18:35 США: Запасы природного газа за неделю до 3 октября

пятница 10 октября 2008 г.

- 03:50 Япония: Протоколы заседания Банка Японии по денежно-кредитной политике.
- 14:00 Еврозона: Индекс опережающих индикаторов за август
- 16:30 США: Индекс цен на экспорт за сентябрь
- 16:30 США: Индекс цен на импорт за сентябрь Прогноз - -2.5%
- 16:30 США: Сальдо торгового баланса за август Прогноз - -\$59.3 млрд.

понедельник 13 октября 2008 г.

- 12:00 Еврозона: Статистика по долгосрочным процентным ставкам за сентябрь
- 12:30 Великобритания: Индекс цен производителей (PPI) за сентябрь
- США: День Колумба. Рынки облигаций закрыты. Рынки акций и фьючерсов работают.

вторник 14 октября 2008 г.

- 03:50 Япония: Индекс цен товаров для компаний за сентябрь
- 09:00 Япония: Индекс потребительского доверия за сентябрь
- 12:30 Великобритания: Инфляция за сентябрь
- 13:00 Германия: Индекс экономических настроений ZEW за октябрь
- 13:00 Германия: Экономический прогноз Ifo
- 13:00 Еврозона: Промышленное производство за август

ОАО «Промсвязьбанк»

109052, Москва,
ул. Смирновская, 10, стр. 22

**Круглосуточная
информационно-справочная служба банка:**

8 800 555-20-20 (звонок из регионов РФ бесплатный)
+7 (495) 787-33-34

Инвестиционный департамент

т.: +7 (495) 777-10-20 доб. 70-53-03, 70-20-00
ф.: +7 (495) 777-10-20 доб. 70-47-37
E-mail: ib@psbank.ru

**Руководство**

| | | |
|--|---------------------------------------|----------|
| Зибарев Денис Александрович Zibarev@psbank.ru | Руководитель департамента | 70-47-77 |
| Тулинов Денис Валентинович Tulinov@psbank.ru | Руководитель департамента | 70-47-38 |
| Субботина Мария Александровна Subbotina@psbank.ru | Заместитель руководителя департамента | 70-47-33 |

Аналитическое управление

| | | |
|---|-------------------------------|----------|
| Бобовников Андрей Игоревич Bobovnikov@psbank.ru | Начальник отдела | 70-47-31 |
| Монастыршин Дмитрий Владимирович Monastyrshin@psbank.ru | Заместитель начальника отдела | 70-20-10 |
| Шагов Олег Борисович Shagov@psbank.ru | Заместитель начальника отдела | 70-47-34 |
| Крусткалн Ян Эдуардович Krustkaln@psbank.ru | Главный аналитик | 70-47-32 |
| Грицкевич Дмитрий Александрович Gritskevich@psbank.ru | Главный аналитик | 70-20-14 |
| Жариков Евгений Юрьевич Zharikov@psbank.ru | Ведущий аналитик | 70-47-35 |
| Захаров Антон Александрович Zakharov@psbank.ru | Аналитик | 70-47-75 |

Управление торговли и продаж

| | | |
|---|----------------------|--|
| Панфилов Александр Сергеевич Panfilov@psbank.ru | Синдикация и продажи | Прямой: +7(495)705-90-97 icq 150-506-020 +7(495)777-10-20 доб. 70-20-13 |
| Павленко Анатолий Юрьевич APavlenko@psbank.ru | Треjder | Прямой: +7(495)705-90-69 или icq 329-060-072 +7(495)777-10-20 доб. 70-47-23 |
| Рыбакова Юлия Викторовна Rybakova@psbank.ru | Треjder | Прямой: +7(495)705-90-68 или icq 119-770-099 +7(495)777-10-20 доб. 70-47-41 |

Настоящий информационно-аналитический обзор предоставляется исключительно в информационных целях и не содержит рекомендаций или предложений о совершении сделок. ОАО «Промсвязьбанк» уведомляет, что использование представленной информации не обеспечивает защиту от убытков или получение прибыли. ОАО «Промсвязьбанк» и его сотрудники не несут ответственности за полноту и точность предоставленной информации, а также последствия её использования, и оставляют за собой

право пересмотреть её содержание в любой момент без предварительного уведомления.

Настоящим уведомляем всех заинтересованных лиц о том, что при подготовке обзора использовалась информация, полученная из сети Интернет, а также других открытых источников информации, рассматриваемых нами на момент публикации как достоверные.

ОАО «Промсвязьбанк», Москва, ул. Смирновская, 10, т.: 777-10-20, web-сайт: www.psbank.ru

Аналитическое управление Инвестиционного Департамента, т. 777-10-20(доб. 704733), e-mail: ib@psbank.ru