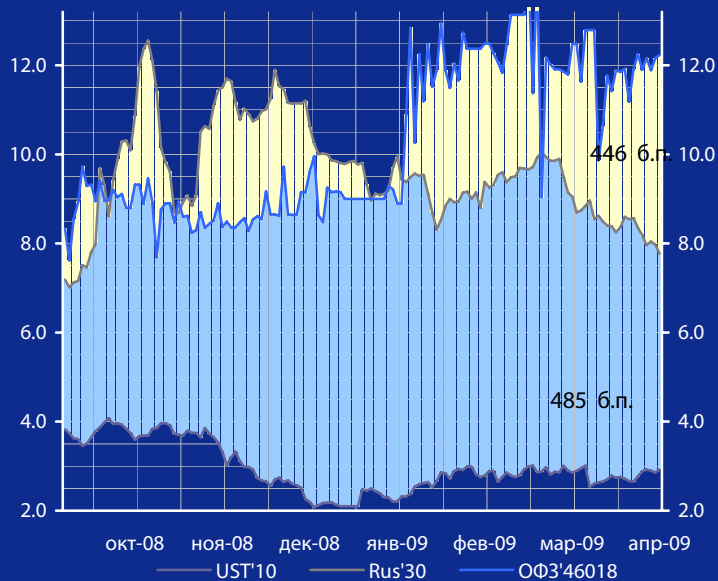
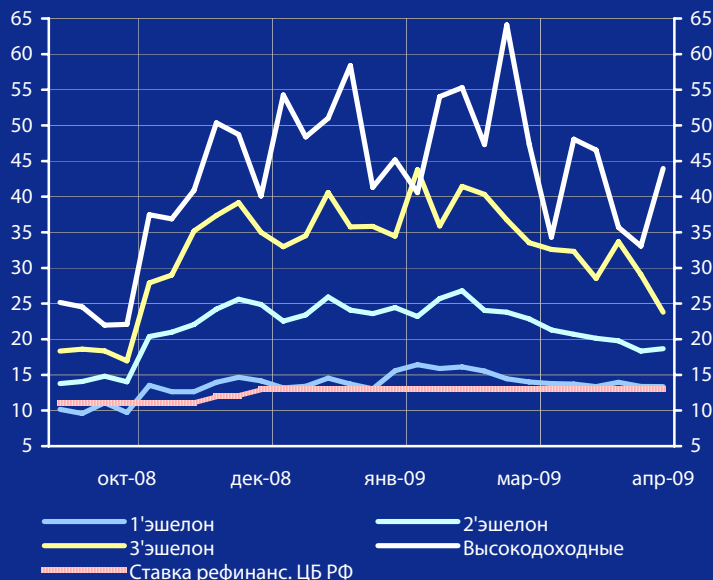


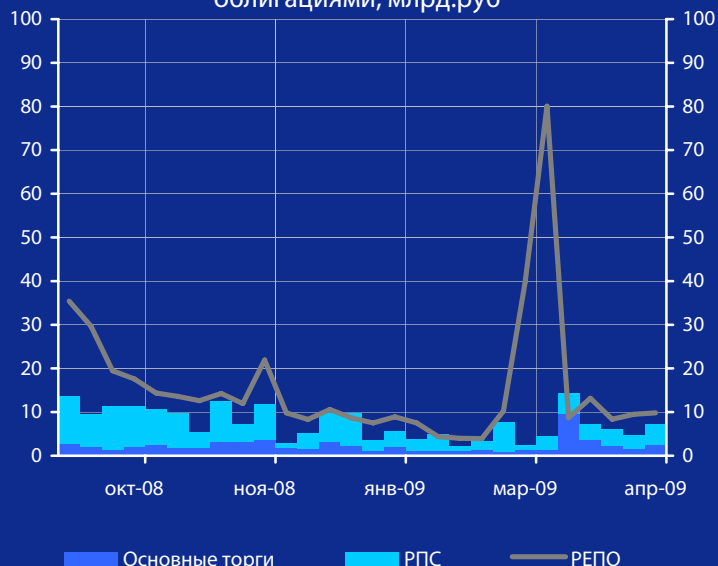
Доходность UST'10, Rus'30 и ОФЗ'46018, %



Доходность корпоративных облигаций, % годовых



Обороты торгов корпоративными облигациями, млрд.руб



Панорама

Краткий обзор долговых рынков

Пятница 10 апреля 2009 года

Ключевые индикаторы рынка

Тикер	9 апр	3м max	3м min	12м max	12м min
UST'10, %	2.92	3.02	2.20	4.27	2.08
Rus'30, %	7.77	10.05	7.77	12.55	5.22
ОФЗ'46018, %	12.23	14.09	8.90	14.09	6.82
Libor \$ 3М, %	1.13	1.33	1.08	4.82	1.08
Euribor 3М, %	1.44	2.65	1.44	5.39	1.44
Mibor 3М, %	16.17	30.88	16.17	30.88	6.14
EUR/USD	1.315	1.364	1.254	1.599	1.245
USD/RUR	33.64	36.34	31.04	36.34	23.14

Мировые рынки облигаций

Вчера на фоне позитивных макроэкономических новостей, а также новостей из банковского сектора аппетит к риску у инвесторов вновь стал преобладать - котировки казначейских облигаций США на торгах в четверг пошли вниз при росте рынка акций.

[См. стр. 3](#)

Суверенные облигации РФ

В четверг котировки суверенных облигаций РФ значительно выросли - дорожающая нефть и общий оптимизм инвесторов вызвали спрос на недооцененные долги РФ.

[См. стр. 3](#)

Корпоративные рублевые облигации

На торгах в четверг в секторе корпоративных и субфедеральных рублевых облигаций отмечалось разнонаправленное движение бумаг I-II эшелонов. Объем торгов по сравнению со вчерашним днем вырос на 28% - до 4,7 млрд. руб.

[См. стр. 4](#)

Новости и комментарии

Объем денежной базы в широком определении по состоянию на 1 апреля 2009 г. составил 4,299 трлн. руб. против 4,331 трлн. руб. на 1 марта 2009 г., сообщил ЦБ РФ.

[См. стр. 2](#)

Календарь событий сегодня

Европа: Национальный праздник. Рынки закрыты.
США: Национальный праздник. Рынки закрыты.

[См. стр. 6](#)

Макроэкономические индикаторы РФ

			Изменение
ВВП (к тому же периоду прошлого года)	-7.3% (фев. 2009г.)	6.7% (фев. 2008 г.)	-14.0%
Инфляция (индекс потребительских цен)	5.4% (I кв. 2009г.)	4.8% (I кв. 2008г.)	
Денежная база (млрд. руб.)	4 298.8 (01.04.2009)	4 331.0 (01.03.2009)	-32.2
Международные резервы (\$, млрд.)	385.0 (03.04.2009)	388.0 (27.03.2009)	-3.0
Остатки на к/с банков *)	431.9	392.8	39.1
Депозиты банков в ЦБ *)	254.4	288.0	-33.6
Сальдо операций ЦБ РФ *)	72.6	67.9	4.7
*) в млрд. руб. на дату (10.04.2009) (09.04.2009)			

Макроэкономика и банковская система

Дефицит федерального бюджета РФ, по предварительным данным, в I кв. 2009 г. составил 50,48 млрд. руб., сообщил Минфин.

Объем международных резервов РФ на 3 апреля 2009 г. составлял \$385,0 млрд. Таким образом, за неделю ЗВР уменьшились на \$3,0 млрд. (0,8%).

Объем денежной базы в широком определении по состоянию на 1 апреля 2009 г. составил 4,299 трлн. руб. против 4,331 трлн. руб. на 1 марта 2009 г., сообщил ЦБ. Таким образом, за месяц денежная база РФ сократилась на 32,2 млрд. руб. (0,74%).

В целом за I кв. 2009 г. денежная база сократилась на 22,9% с 5,579 трлн. на 1 января 2009 г. Сокращение денежной базы используется ЦБ для борьбы с инфляцией. Однако это приводит к сжатию кредитных рынков и затруднению доступа реального сектора к заемному финансированию.

Минэнерго РФ планирует в течение 2 недель завершить согласование проекта Энергетической стратегии РФ до 2030 г. Стратегия ориентирована на снижение зависимости экономики страны от нефтегазового сектора с 30% до 18%. Кроме того, в ней учитывается наблюдающийся экономический кризис.

Объем ввода энерго мощностей в РФ в ближайшие 3 года необходимо сохранить на уровне 2 ГВт в год, заявил премьер-министр В. Путин, добавив, что на эти цели потребуется 1,8 трлн. руб., что соответствует объему инвестпрограмм энергокомпаний. В результате план ГОЭЛРО-2 будет снижен минимум в 6 раз.

Достаточно кардинальное решение по сокращению инвестпрограмм: 2 ГВт в год – это даже меньше ежегодного объема вывода из эксплуатации устаревших мощностей по Генсхеме. Безусловно, это снизит инвестиционную нагрузку на энергетиков, однако при возобновлении экономического роста экономика вновь может столкнуться с проблемой дефицита э/э.

Депозитный аукцион по размещению временно свободных бюджетных средств в объеме 50 млрд. руб. состоится 14 апреля 2009 г., сообщил Минфин РФ. Минимальная процентная ставка размещения - 15%.

Новости рынка облигаций

Москомзайм 15 апреля проведет аукцион по размещению облигаций 54 выпуска на 15 млрд. руб. Срок обращения облигаций - 4 года.

Корпорация «Иркут» погасила CLN на \$125 млн. и выплатила последний купон, сообщила компания.

Моссельпром готовится 16 апреля начать размещение облигаций 2 серии на 1,5 млрд. руб. по ставке 17% годовых. По выпуску назначена годовая оферта.

РЖД предложила рынку инфраструктурные облигации 14 серии на 15 млрд. руб., купон ожидается на уровне 15%. Срок обращения облигаций - 6 лет, предусмотрена 3-летняя оферта. Книга заявок будет закрыта 10 апреля, размещение - 14 апреля. Возможно, РЖД выпустит бумаги еще на 50 млрд. руб.

По материалам газет «Ведомости», «Коммерсант», а также Reuters, interfax.ru, prime-tass.ru, rbc.ru, akm.ru, cbonds.info и др.

ЕБРР планирует 15 апреля 2009 г. разместить 5-летние облигации 5 серии на 5 млрд. руб., купон по которым привязан к ставке Mosprime.

Новости эмитентов

Группа «Черкизово» увеличила чистую прибыль по US GAAP в 2008 г. на 27% - до \$78,1 млн. Выручка увеличилась на 42% - до \$1,2 млрд., показатель EBITDA увеличился на 31% - до \$152,8 млн. Маржа по EBITDA составила 13% по сравнению с 14% в 2007 г.

Несмотря на стагнацию в секторе мясопереработки, Черкизово показала хорошие результаты деятельности за 2008 г., подтвердив позиции лучшей публичной компании сектора. Благодаря сильной рыночной позиции и высокой степени вертикальной интеграции за год Группа смогла снизить долговую нагрузку по показателю долг/EBITDA с 5,55x до 3,68x.

Банк «Санкт-Петербург» увеличил чистую прибыль по МСФО в 2008 г. на 38% - до 2,8 млрд. руб. за счет двукратного роста процентного дохода и расширения объемов бизнеса. Активы банка в 2008 г. выросли на 70% - до 215,7 млрд. руб.

МДМ-банк по МСФО в 2008 г. снизил чистую прибыль на 40,1% - до 3,3 млрд. руб. из-за формирования резервов под «плохие» кредиты. Совокупные активы банка по состоянию на конец 2008 г. выросли на 2,4% - до 329,1 млрд. руб. Доходы банка выросли на 25,9% - до 21,83 млрд. руб.

МДМ-банк планирует в 2009 г. привлечь синдицированный кредит на сумму до \$500 млн. В 2009 г. банку предстоят выплаты по внешнему долгу на \$800 млн.

Банк Москвы разослал зарубежным банкам приглашение к участию в синдицированном кредите объемом до \$300 млн.

X5 Retail Group за I кв. 2009 г. увеличила объем продаж на 28% - до 63,09 млрд. руб. Аналогичный показатель в долларах увеличился на 5% - до \$1,859 млрд.

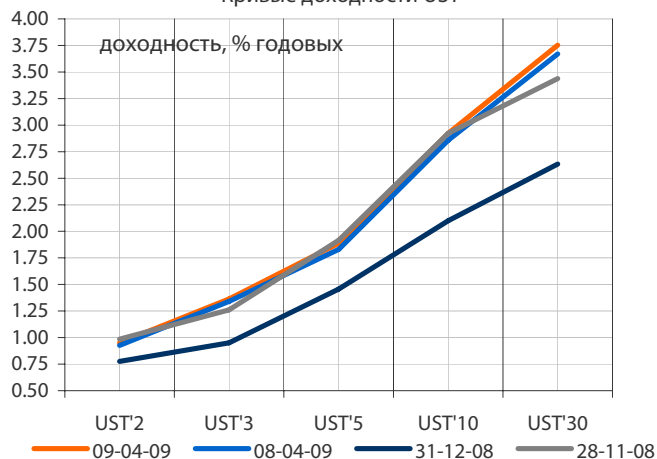
Магнит намерен привлечь кредиты у Альфа-банка и ВТБ общим объемом 2,5 млрд. руб. под процентную ставку не более 25%.

АФК «Система» завершила сделку по приобретению контрольных пакетов акций 6 предприятий башкирского ТЭКа.

РЖД: чистый убыток РЖД в 2009 г., по прогнозу, составит 49,7 млрд. руб. против 13,4 млрд. руб. прибыли в 2008 г. Предполагается, что доходы компании в 2009г. сократятся на 8,4% - до 1 трлн. руб. Чистый убыток РЖД в I кв. 2009 г. составит 26,8 млрд. руб. Долг компании на конец 2009 г. составит 318,9 млрд. руб. Также РЖД планирует в 2009 г. сократить 53,7 тыс. человек. Компания уже перевела на неполный рабочий день почти 40% персонала и 20% отправила в неоплачиваемые отпуска

ЦентрТелеком: Fitch повысило рейтинг оператора до уровня В+, прогноз - «стабильный». Агентство отмечает, что сектор фиксированной связи, вероятно, будет демонстрировать высокую устойчивость в условиях экономического спада, и это будет поддерживать финансовые показатели компании.

Кривые доходности UST

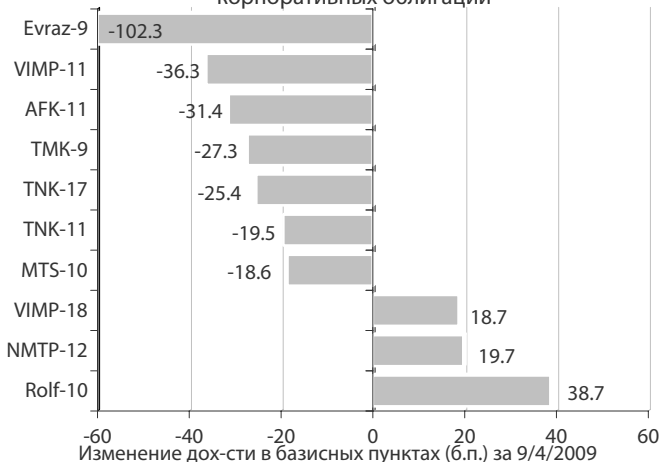


Индикатор	9 апр	3-мес макс.	3-мес мин.	12-мес макс.	12-мес мин.
UST'2 Ytm, %	0.95	1.09	0.71	3.04	0.65
UST'5 Ytm, %	1.89	2.08	1.35	3.76	1.26
UST'10 Ytm, %	2.92	3.02	2.20	4.27	2.08
Rus'30	7.77	10.05	7.77	12.55	5.22
спрэд к UST'10	484.70	774.20	484.70	919.00	126.40
Rus'28 Ytm, %	8.55	10.28	8.55	11.46	5.82
спрэд к UST'10	562.40	807.60	562.40	904.80	167.90

Динамика спреда Rus'28 и Rus'30 к UST'10



Лидеры падения и роста рынка валютных корпоративных облигаций



Облигации казначейства США

Вчера на фоне позитивных макроэкономических новостей, а также новостей из банковского сектора аппетит к риску у инвесторов вновь стал преобладать - котировки казначейских облигаций США на торгах в четверг пошли вниз при росте рынка акций. По итогам торгов доходность UST'10 выросла на 6 б.п. - до 2,92%, доходность UST'30 - на 8 б.п. - до 3,75%. В результате, доходности treasuries подобрались вплотную к уровню, на котором ФРС начинала выкуп бумаг с рынка (3,02%). Вчерашний новостной фон дал очередную надежду инвесторам на скорое восстановление экономики США, что вызвало рост на рынке акций при снижении котировок защитных UST. С оптимизмом была воспринята информация из банковского сектора по прогнозу прибыли за I квартал 2009 г. банка Wells Fargo, который ожидает чистую прибыль в размере \$3 млрд. (основная волна отчетностей банковского сектора за I кв. ожидается на следующей неделе). Кроме того, появилась информация, что власти США могут в текущем месяце определить, кто из крупнейших банков страны нуждается в экстренной государственной помощи. Обнадежила инвесторов и макроэкономическая статистика: число первоначальных требований по выплате пособия по безработице за неделю, закончившейся 4 апреля 2009 г., уменьшилось на 20 тыс. - до 654 тыс., отрицательное сальдо торгового баланса США в феврале 2009 г. уменьшилось за месяц на 28,3% - до \$25,97 млрд. Вместе с тем, количество безработных в конце марта подскочило до нового рекордного уровня, а сокращение дефицита торгового баланса связано со снижением потребления в США из-за кризиса. Также давление на котировки UST оказали результаты прошедшего аукциона по размещению \$18 млрд. UST'10 - доходность при размещении сложилась на уровне 2,95%, что оказалось выше ожиданий (2,935%). Вместе с тем переподписка на аукционе составила 2,49x по сравнению с 2,14x на прошлом аукционе 11 марта. Сегодня в США выходной - Страстная Пятница, биржи закрыты. На следующей неделе будут отчитываться за I кв. крупнейшие банки США. Если их отчетность окажется позитивной, можно ожидать дальнейшего ралли на рынке акций и сползание котировок UST.

Суверенные еврооблигации РФ

В четверг котировки суверенных облигаций РФ значительно выросли - дорожающая нефть и общий оптимизм инвесторов вызвали спрос на недооцененные долги РФ. По итогам торгов доходность выпуска Rus'28 снизилась на 7 б.п. - до 8,55%, Rus'30 - на 20 б.п. - до 7,77%. Аналогичная тенденция наблюдалась на рынках и других развивающихся стран: индекс EMBI+, отражающий спрэды госбумаг стран EM к UST, снизился на 15 п. до 559 п. При этом за неделю спрэд бумаг Rus'30 к госбумагам Бразилии сузился на 21 б.п. - до 109 б.п. В целом дальнейшая тенденция рынка во многом будет зависеть от внешнего новостного фона из США и динамики цен на энергоносители.

Корпоративные еврооблигации

В преддверии праздников в США и Европе торговый день в секторе еврооблигаций был не активным, сделок заключалось мало. Однако бычий настрой инвесторов заставлял их совершать покупки. На фоне ожидания скорой стабилизации макроэкономической ситуации в мире спрос стал подбираться к самому концу кривой доходности российских евробондов, где по бумагам еще можно получить значительную премию. В частности, спросом пользовались банковские облигации - RussAgrBank-16, AlfaBank-15. Стоит отметить, что текущие доходности рынка евробондов уже стали привлекательны для выпуска новых эмиссий. В результате после дебюта Газпрома можно ожидать новых эмиссий ведущих компаний и банков.

Облигации федерального займа

- Объем торгов в четверг в секторе ОФЗ побил локальный максимум - в течение торговой сессии было заключено 58 сделок на 408 млн. руб., что на треть больше объема торгов накануне.

- Половина всего дневного оборота прошла по выпуску ОФЗ 25060 с погашением 29 апреля, доходность которого снизилась до 7,83% годовых. Также спросом пользовались 3-летние бумаги - ОФЗ 26198 и ОФЗ 26199. Вместе с тем продажи были в долгосрочных выпусках - ОФЗ 46017, ОФЗ 46018 и ОФЗ 46020.

- Инвесторы смотрят с оптимизмом на ситуацию по рублевым ставкам, ожидая их снижения в ближайшее время. Таким образом, мы ожидаем продолжения покупок коротких ОФЗ.

Корпоративные облигации и РИМОВ

- На торгах в четверг в секторе корпоративных и субфедеральных рублевых облигаций отмечалось разнонаправленное движение бумаг I-II эшелонов. Объем торгов по сравнению со вчерашним днем вырос на 28% - до 4,7 млрд. руб. При этом сделки в РПС с облигациями ГАЗ-Финанс на 2,66 млрд. руб. после объявления плана реструктуризации являются техническими. В бумагах II-III эшелонов преимущественно отмечались продажи.

- Вчера новостной фон был непривычно переполнен сообщениями о новых размещениях облигаций на рынке в ближайшее время - эмитенты стремятся воспользоваться стабилизацией ситуации с рублевой ликвидностью и ожиданием снижения ставок ЦБ в ближайшее время.

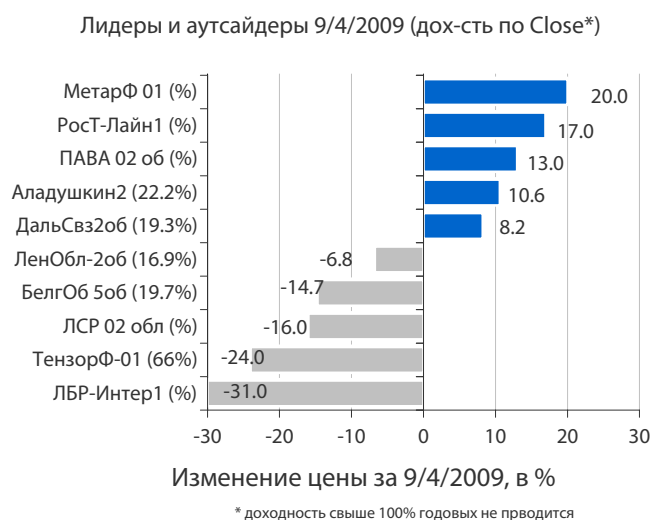
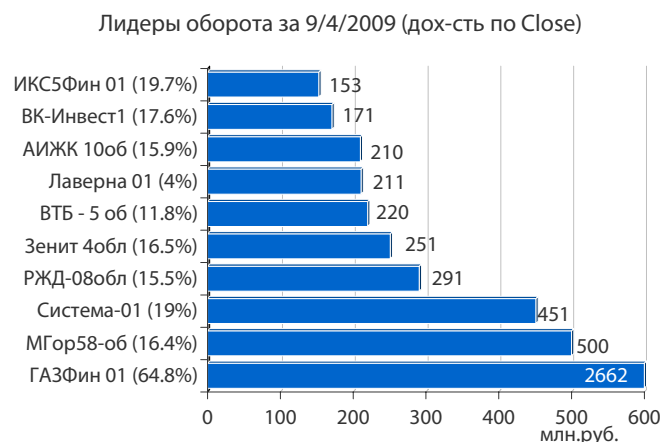
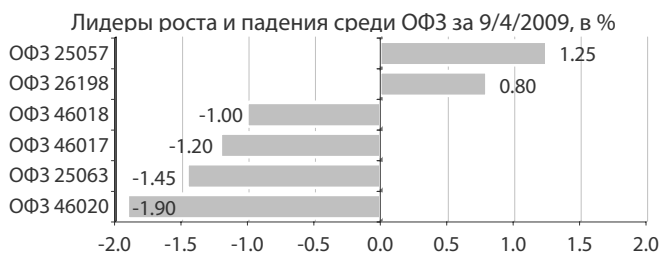
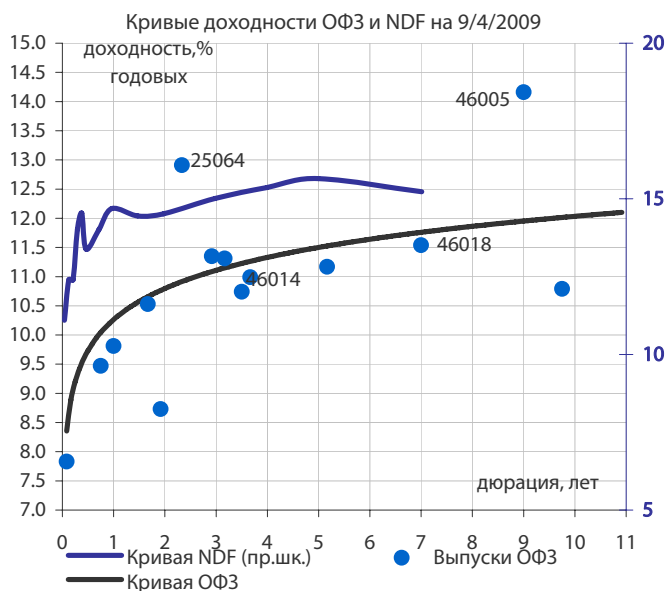
- Москомзайм объявил о проведении аукциона 15 апреля по размещению облигаций 54 выпуска на 15 млрд. руб. Срок обращения облигаций - 4 года. Москомзайм решил вновь протестировать рынок, еще удлинив дюрацию предлагаемых выпусков. Доходность на уровне 17%, предлагаемая эмитентом, соответствует рыночной, однако, вероятно, инвесторы захотят получить некоторую премию.

- РЖД предложила рынку облигации 14 серии на 15 млрд. руб. с плавающим купоном на уровне 15%. Срок обращения облигаций - 6 лет, предусмотрена 3-летняя оферта. Ставка купона по бумаге привязана к ставке РЕПО ЦБ. В связи с этим, в ожидании снижения ставок ЦБ данный выпуск не выглядит столь привлекательно. Вместе с тем данный выпуск позволит застраховаться от ухудшения макроэкономической ситуации при реализации риска второй волны кризиса.

- Также о размещении бондов с плавающей ставкой объявил ЕБРР. Размещение 5-летних облигации 5 серии на 5 млрд. руб. назначено на 15 апреля 2009 г. Ставка купона привязана к Mosprime.

- Моссельпром назначил на 16 апреля размещение облигаций 2 серии на 1,5 млрд. руб. по ставке 17% годовых. По выпуску назначена годовая оферта. Также о размещении облигаций на 3 млрд. руб. 14 апреля объявила Система-Галс. Учитывая кредитное качество эмитентов, вряд ли размещения будут носить рыночный характер.

- Таким образом, можно констатировать, что в целом на рынке царит оптимизм, чем незамедлительно решили воспользоваться эмитенты. Дальнейшее укрепление рубля поддерживает рынок. Однако нельзя забывать, что отечественный рынок зависит от внешних факторов, предугадать которые затруднительно. Также к неизвестным факторам можно отнести дальнейшие действия ЦБ.



Выплаты купонов

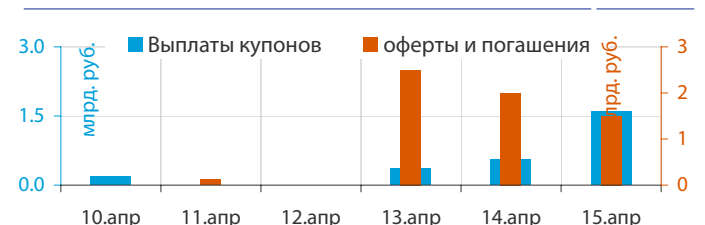
Дата	Сумма	Единица измерения
пятница 10 апреля 2009 г.	189.42	млн. руб.
□ ВБРР, 1	14.50	млн. руб.
□ ЮТК, 3	149.17	млн. руб.
□ Волгоград, 34003	25.76	млн. руб.
понедельник 13 апреля 2009 г.	360.01	млн. руб.
□ Пензенская область, 34001	9.27	млн. руб.
□ Амазонит, 1	7.98	млн. руб.
□ Газпромбанк, 3	274.20	млн. руб.
□ Арктел-инвест, 2	68.56	млн. руб.
вторник 14 апреля 2009 г.	554.92	млн. руб.
□ УК Кора, 1	27.42	млн. руб.
□ Инвесткомпания РУБИН, 1	71.81	млн. руб.
□ Липецк, 25001	11.28	млн. руб.
□ АИЖК Республики Алтай, 1	8.42	млн. руб.
□ Республика Коми, 24006	40.14	млн. руб.
□ Финансовая компания НЧ, 1	0.50	млн. руб.
□ Банк Ренессанс Капитал, 2	173.46	млн. руб.
□ ВТБ-Лизинг Финанс, 2	221.90	млн. руб.
среда 15 апреля 2009 г.	1 600.09	млн. руб.
□ АИЖК, 3	36.50	млн. руб.
□ ВТБ, 6	321.60	млн. руб.
□ АИЖК, 5	39.86	млн. руб.
□ АИЖК, 6	45.63	млн. руб.
□ Российские коммунальные системы, 1	7.49	млн. руб.
□ АИЖК, 7	75.76	млн. руб.
□ ХКФ Банк, 4	97.23	млн. руб.
□ Россия, 26199	669.24	млн. руб.
□ Ханты-Мансийск СтройРесурс, 1	194.46	млн. руб.
□ Иркутская область, 31006	112.33	млн. руб.
четверг 16 апреля 2009 г.	1 216.98	млн. руб.
□ АЦБК-Инвест, 3	36.47	млн. руб.
□ Якутия (Саха), 35001	49.55	млн. руб.
□ ЕДИНАЯ ЕВРОПА, 1	65.82	млн. руб.
□ Заводы Гросс, 1	34.28	млн. руб.
□ Уфаойл-ОПТАН, 1	97.23	млн. руб.
□ МОСМАРТ ФИНАНС, 1	169.54	млн. руб.
□ Жилсоципотека-Финанс, 2	97.23	млн. руб.
□ Карелия, 34010	40.24	млн. руб.
□ УРСА Банк, 8	346.13	млн. руб.
□ Стройтрансгаз, 3	280.50	млн. руб.

Планируемые выпуски облигаций

Дата	Сумма	Единица измерения
пятница 10 апреля 2009 г.	1.20	млн. руб.
□ СИАЛ, 1	1.20	млрд. руб.
вторник 14 апреля 2009 г.	3.00	млн. руб.
□ Система-Галс, 1	3.00	млрд. руб.
□ РЖД, 14	15.00	млрд. руб.
среда 15 апреля 2009 г.	15.00	млн. руб.
□ Москва 54	15.00	млрд. руб.
□ ЕБРР, 5	5.00	млрд. руб.
вторник 21 апреля 2009 г.	5.00	млн. руб.
□ Газпромнефть, 1	5.00	млрд. руб.

Погашения и оферты

Дата	Сумма	Единица измерения	Тип операции
суббота 11 апреля 2009 г.	0.13	млрд. руб.	
□ ТВЦ РОСТВЕРТОЛ, 1	0.13	млрд. руб.	погашение
понедельник 13 апреля 2009 г.	2.50	млрд. руб.	
□ ЕЭСК, 2	1.00	млрд. руб.	оферта
□ СОРУС КАПИТАЛ, 2	1.50	млрд. руб.	оферта
вторник 14 апреля 2009 г.	2.00	млрд. руб.	
□ Разгуляй-Финанс, 2	2.00	млрд. руб.	оферта
среда 15 апреля 2009 г.	1.50	млрд. руб.	
□ Российские коммунальные систе	1.50	млрд. руб.	погашение
четверг 16 апреля 2009 г.	1.50	млрд. руб.	
□ Заводы Гросс, 1	1.00	млрд. руб.	оферта
□ Элис, 1	0.50	млрд. руб.	оферта
понедельник 20 апреля 2009 г.	6.50	млрд. руб.	
□ АЦБК-Инвест, 3	1.50	млрд. руб.	оферта
□ Стройтрансгаз, 3	5.00	млрд. руб.	оферта
вторник 21 апреля 2009 г.	23.30	млрд. руб.	
□ Уфаойл-ОПТАН, 1	1.50	млрд. руб.	оферта
□ УРСА Банк, 8	6.20	млрд. руб.	оферта
□ Банк Ренессанс Капитал, 2	3.00	млрд. руб.	оферта
□ Амурметалл, 3	3.00	млрд. руб.	оферта
□ Московская область, 25004	9.60	млрд. руб.	погашение
среда 22 апреля 2009 г.	2.50	млрд. руб.	
□ МГТС, 4	1.50	млрд. руб.	погашение
□ Синергия, 1	1.00	млрд. руб.	погашение
четверг 23 апреля 2009 г.	4.10	млрд. руб.	
□ Группа Джей Эф Си, 1	2.00	млрд. руб.	оферта
□ Юниаструм Банк, 2	1.50	млрд. руб.	оферта
□ АКИБАНК, 1	0.60	млрд. руб.	погашение
пятница 24 апреля 2009 г.	8.00	млрд. руб.	
□ ТОППРОМ-ИНВЕСТ, 1	0.50	млрд. руб.	оферта
□ ХКФ Банк, 5	4.00	млрд. руб.	оферта
□ Минплита-Финанс, 1	0.50	млрд. руб.	оферта
□ Объединенные кондитеры-Ф, 2	3.00	млрд. руб.	оферта
понедельник 27 апреля 2009 г.	22.00	млрд. руб.	
□ ВТБ, 5	15.00	млрд. руб.	оферта
□ Связь-Банк, 1	2.00	млрд. руб.	оферта
□ ГЛОБЭКС-ФИНАНС, 1	4.00	млрд. руб.	оферта
□ Русский Международный Банк, 1	1.00	млрд. руб.	погашение



пятница 10 апреля 2009 г.

- Япония: Денежный агрегат за март
- Япония: Протоколы заседания Банка Японии от 16-17 марта.
- США: Национальный праздник. Рынки закрыты.
- Европа: Национальный праздник. Рынки закрыты.

понедельник 13 апреля 2009 г.

- Европа: Национальный праздник. Рынки закрыты.

вторник 14 апреля 2009 г.

- 16:30 США: Стержневой индекс производственных цен за март
- 16:30 США: Индекс производственных цен за март
- 16:30 США: Розничные продажи за март
- США: Индексы розничных продаж

ОАО «Промсвязьбанк»

109052, Москва,
ул. Смирновская, 10, стр. 22

**Круглосуточная
информационно-справочная служба банка:**

8 800 555-20-20 (звонок из регионов РФ бесплатный)
+7 (495) 787-33-34

Инвестиционный департамент

т.: +7 (495) 777-10-20 доб. 70-53-03, 70-20-00
ф.: +7 (495) 777-10-20 доб. 70-47-37
E-mail: ib@psbank.ru


Руководство

Зибарев Денис Александрович Zibarev@psbank.ru	Руководитель департамента	70-47-77
Тулинов Денис Валентинович Tulinov@psbank.ru	Руководитель департамента	70-47-38
Миленин Сергей Владимирович Milenin@psbank.ru	Заместитель руководителя департамента	70-47-94
Субботина Мария Александровна Subbotina@psbank.ru	Заместитель руководителя департамента	70-47-33

Аналитическое управление

Шагов Олег Борисович Shagov@psbank.ru	Рынки акций	70-47-34
Захаров Антон Александрович Zakharov@psbank.ru	Товарные рынки	70-47-75
Бобовников Андрей Игоревич Bobovnikov@psbank.ru	Облигации РМОВ	70-47-31
Грицкевич Дмитрий Александрович Gritskevich@psbank.ru	Рынок облигаций	70-20-14
Монастыршин Дмитрий Владимирович Monastyrshin@psbank.ru	Рынок облигаций	70-20-10
Жариков Евгений Юрьевич Zharikov@psbank.ru	Рынок облигаций	70-47-35

Управление торговли и продаж

Панфилов Александр Сергеевич Panfilov@psbank.ru	Синдикация и продажи	Прямой: +7(495)705-90-97 +7(495)777-10-20 доб. 70-20-13 icq 150-506-020
Галямина Ирина Александровна Galiamina@psbank.ru	Синдикация и продажи	Прямой: +7(905) 507-35-95 +7(495) 777-10-20 доб. 70-47-85 icq 314-055-108
Павленко Анатолий Юрьевич APavlenko@psbank.ru	Треjder	Прямой: +7(495)705-90-69 или +7(495)777-10-20 доб. 70-47-23 icq 329-060-072
Рыбакова Юлия Викторовна Rybakova@psbank.ru	Треjder	Прямой: +7(495)705-90-68 или +7(495)777-10-20 доб. 70-47-41 icq 119-770-099
Пинаев Руслан Валерьевич Pinaev@psbank.ru	Треjder	Прямой: +7(495)705-97-57 или +7(495)777-10-20 доб. 70-20-23

Управление по работе с неэмиссионными долговыми обязательствами

Бараночников Александр Сергеевич Baranoch@psbank.ru	Операции с векселями	Прямой: +7(495)228-39-21 или +7(495)777-10-20 доб. 70-47-96
---	----------------------	--

Настоящий информационно-аналитический обзор предоставляется исключительно в информационных целях и не содержит рекомендаций или предложений о совершении сделок. ОАО «Промсвязьбанк» уведомляет, что использование представленной информации не обеспечивает защиту от убытков или получение прибыли. ОАО «Промсвязьбанк» и его сотрудники не несут ответственности за полноту и точность предоставленной информации, а также последствия её использования, и оставляют за собой право пересмотреть её содержание в любой момент без предварительного уведомления.

Настоящим уведомляем всех заинтересованных лиц о том, что при подготовке обзора использовалась информация, полученная из сети Интернет, а также других открытых источников информации, рассматриваемых нами на момент публикации как достоверные.

ОАО «Промсвязьбанк», Москва, ул. Смирновская, 10, т.: 777-10-20, web-сайт: www.psbank.ru
Аналитическое управление Инвестиционного Департамента, т. 777-10-20(доб. 704733), e-mail: ib@psbank.ru