

Рублевые выпуски

YTM, %	знач.	Изменение, б.п.		YTD
		за ден.	за мес.	
ОФЗ 46020	7.4	(27)	13	(385)
Газпром-11	8.1	22	86	(92)
ОГК-2	5.6	27	(48)	(384)

Сырьевые рынки

	знач.	Изменение, %		YTD
		за ден.	за мес.	
Золото, \$/унция	1 175.3	0.3	3.8	7.1
Urals, \$/барр.	79.4	(4.5)	(2.0)	3.6
S&P Металлы, инд.	1 595.2	(2.8)	(11.6)	(6.5)
S&P C/x прод., инд.	518.1	0.2	2.1	(15.8)

Денежный рынок

RUB млрд.	знач.	Изменение		YTD
		за ден.	за мес.	
РЕПО в ЦБ	6.0	(3.6)	(0.7)	(108.4)
Корсчета	672.7	12.8	54.0	(161.4)
Депозиты в ЦБ	638.3	84.8	(6.8)	198.0

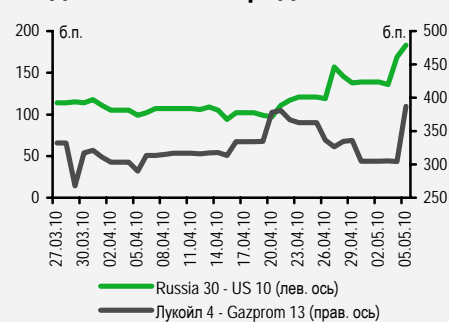
	знач.	Изменение, б.п.		YTD
		за ден.	за мес.	
NDF 1Y, %	5.06	3	71	(142)
MOSPrime O/N, %	3.21	(13)	(35)	(124)

USD RUB	знач.	Изменение, %		YTD
		за ден.	за мес.	
	30.05	1.3	3.0	0.1

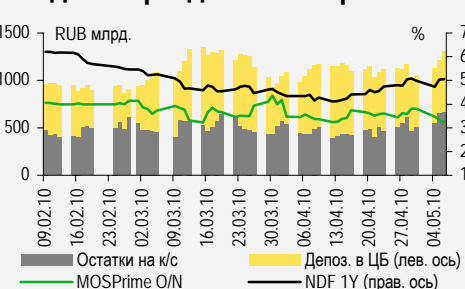
Индексы

б.п.	знач.	Изменение, б.п.		YTD
		за ден.	за мес.	
Russia 30 - UST 10	183.0	14	84	27
EMBI + Spread	303.3	15.2	60.3	8.9

Индикативные спреды



Индикаторы денежного рынка



Источники: РТС, ММВБ, Bloomberg, оценки УРАЛСИБа

Уважаемые господа!

УРАЛСИБ Кэпитал приглашает принять участие в конференции «Облигационный рынок России – НОВАЯ ЭРА 2010».

Регистрация на сайте конференции: <http://bondcongress.uralsibcap.ru>.

По всем вопросам вы можете обращаться к вашему представителю в УРАЛСИБ Кэпитал или к организаторам конференции.

СТРАТЕГИЯ

ВНЕШНИЙ РЫНОК

Европа может стать источником второй волны кризиса. Бегство в американское качество ускорилося. Предложение на продажу российских бондов не нашло покупателей *стр. 2*

ВНУТРЕННИЙ РЫНОК

Рубль двинулся к верхней границе коридора. Цены облигаций провалились. ЦБ может допустить экспансию денежной базы *стр. 2*

ДЕНЕЖНЫЙ РЫНОК

Ликвидность находится на подъеме, и ставки межбанковского кредитования опустились до февральских уровней, увеличив давление на слабеющий рубль. *стр. 5*

МАКРОЭКОНОМИКА

В апреле инфляция продолжала замедляться и составила 6% по сравнению с тем же месяцем 2009 г. Мы ожидаем, что в ближайшие два-три месяца инфляция останется низкой, а затем тренд начнет постепенно разворачиваться..... *стр. 6*

КОРПОРАТИВНЫЕ СОБЫТИЯ

Дикси (NR)

Компания договаривается о рефинансировании синдицированного кредита от Citibank в размере 135 млн долл., который должна погасить в июне 2010 г. Рефинансирование этого кредита полностью снимает для Дикси проблему краткосрочного долга. Позитивно для облигаций. *стр. 7*

ВКРАТЦЕ

РусГидро (BB+/ВааЗ/BB+) опубликовала отчетность за I квартал 2010 г. по РСБУ, подтверждающую сильные кредитные метрики компании. В отчетном периоде выручка РусГидро возросла на 4,9% по сравнению с I кварталом 2009 г. и достигла 20,2 млрд. руб., в то время как рентабельность по EBITDA, согласно нашей оценке, несколько снизилась, но по-прежнему весьма высока – 64% (-3,9 п.п.). Долг РусГидро с начала года практически не изменился, а величина чистого долга по-прежнему отрицательна. Мы продолжаем считать привлекательным выпуск **УК ГидроОГК-1** (YTM8,25% @ 29 июня 2011 года), котирующийся с премией к сопоставимым по дюрации выпускам Эшел ОГК-5 (ВаЗ) и Мосэнерго (S&P: BB-), при том, что рейтинги этих эмитентов ниже на две ступени.

RUSSIAN INFORMER

Новости и комментарии, относящиеся к рынку акций, см. в нашем ежедневном издании **Russian Informer**.

СТРАТЕГИЯ

Внешний рынок

Европа может стать источником второй волны кризиса. Развитие ситуации вокруг суверенного долга Греции вчера вновь стало темой дня. Наиболее вероятным сценарием урегулирования ситуации с плохим долгом стран ЕС является их выкуп на баланс ЕЦБ, а также расширение списка инструментов, принимаемых в сделках РЕПО, и увеличение лимитов по ним. Прослеживается четкая аналогия с действиями, осуществляемыми ФРС США для преодоления ипотечного кризиса. Основное отличие заключается в том, что ЕЦБ взамен на выделение ликвидности будет требовать ограничения бюджетных расходов, которое может вызвать затяжную рецессию в ЕС. Европа, в отличие от США, не имеет статуса эмиссионного центра, – это в основном связано с тем, что до кризиса инвесторы просто не успели купить долговые ценные бумаги ЕС в таком же объеме, как казначейские облигации США. Поэтому ЕС не может себе позволить проводить монетарную экспансию в масштабах, сопоставимых с США, без существенного повышения инфляционных рисков. Мы не исключаем, что платой за избыточный суверенный долг для ЕС станет рецессия. В то же время, учитывая невысокую долю импортных товаров в структуре потребительской корзины ЕС, ослабление евро к доллару не приведет к повышению инфляционных рисков по евро. Мы ожидаем бегства капитала из ЕС – что будет связано прежде всего с ослаблением евро, которое может приобрести затяжной характер, – в казначейские облигации США, а также в долги азиатского региона. Из инструментов, номинированных в евро, лучше рынка будут выглядеть бонды Германии.

Бегство в американское качество. Отсутствие мер по оказанию финансовой поддержки остальным странам ЕС, которые, так же, как и Греция перегружены бюджетным долгом, усилили обеспокоенность инвесторов относительно устойчивости ЕС, что привело к падению курса евро ниже отметки 1,28 долл./евро. Поскольку с долгами стран PIGS завязано множество финансовых институтов – через рынок производных финансовых инструментов (CDS, CDO), – а сами эти связи не являются публичными, инвесторы стремятся или вывести свои вложения из PIGS, или захеджировать риски на рынке CDS. Кстати говоря, вчера стоимость CDS на долги Греции поднялась до исторического максимума на уровне 878 б.п. В отсутствие очевидных альтернатив рынок казначейских облигаций США в очередной раз стал тихой гаванью для капитала, пришедшего с рынка рискованных активов. Доходности вдоль кривой UST снизились еще на 5 б.п., в частности, нота 10Y UST опустилась в доходности на отметку YTM3,55%, в то время как наклон вдоль кривой остался на прежнем уровне. Поддержку рынку UST оказал скромный объем размещений планируемый к размещению на «первичке» на следующей неделе – 78 млрд долл.

Предложение на продажу не нашло покупателей. Кредитные спреды GEM продолжили расширение в результате снижения доходностей базовых активов и повышения доходностей суверенных бумаг. Бонды **Brazil'40** (YTC3,94%) и **Mexico'20** (YTM5,16%) подешевели на 50 б.п. Котировки **Russia'30** (YTM5,37%) опустились до 112,5% от номинала, а спред к **7Y UST** расширился до 240 б.п. Агрессивное поведение продавцов в корпоративном секторе привело к исчезновению предложения на покупку даже по квазисуверенным выпускам. В результате снижение котировок бондов Газпрома ограничилось 1,5–2 п.п. Текущие уровни цен на нефть не позволяют надеяться на улучшение рыночной конъюнктуры на сегодняшних торгах.

Денис Порывай, poryvajdv@uralsib.ru

Внутренний рынок

Рубль двинулся к верхней границе коридора. Рост «медвежьих» настроений усилил процесс свертывания carry-trade, что привело к укреплению доллара относительно основных валют GEM, в том числе и рубля. Цены на нефть, упавшие на 5 долл. до 81 долл./барр., оказали дополнительное давление на валюты стран с сырьевой экономикой. Доллар подорожал на 1,3% относительно рубля, превысив отметку 30 руб./долл., а евро стабилизировался на уровне 38,6 руб./евро. Стоимость бивалютной корзины ЦБ поднялась на 30 копеек до 33,85 руб. Объем сделок купли-продажи валюты превысил 5 млрд долл., что указывает на довольно агрессивный характер увеличения валютных позиций. Ставка по годовому валютному контракту NDF поднялась до 5%. В краткосрочной перспективе мы считаем вероятным движение стоимости корзины ЦБ до отметки 34 руб. Принимая во внимание бюджетный дефицит (увеличению которого способствует укрепление рубля к доллару), мы не ожидаем, что ЦБ станет активно сопротивляться снижению курса рубля к корзине.

Облигации провалились на более низкие ценовые уровни. Негативный внешний новостной фон не позволил облигациям воспользоваться таким фактором, как снижение ставок денежного рынка (ставки однодневного РЕПО опустились до 3% годовых). В первом эшелоне хуже рынка выглядели длинные облигации **МГор-49**, потерявшие в цене почти 2 п.п., что привело к росту их доходности до УТМ8,4%. Также пострадали бумаги **РЖД-23** (1,4 п.п.), которые, как и бумаги **МГор-49** и **МГор-48**, мы рекомендовали для открытия коротких позиций еще в начале прошлой недели. Увеличение ставок по валютным форвардным контрактам вызвало продажи в наиболее ликвидных выпусках ОФЗ, например, **ОФЗ 26200** упали в цене около 1,5 п.п. Кстати говоря, лучше рынка ведут себя бумаги РЖД, имеющие РЕПО-купон, которые мы рекомендовали к покупке для реализации стратегии с финансовым плечом. Облигации второго эшелона котировались с расширенными ценовыми спредами. Ценовые потери (порядка 0,7–1 п.п.) оказались наиболее сильными в выпусках эмитентов металлургического сектора – Сибметинвеста и НЛМК.

Деньги для покрытия бюджетного дефицита заканчиваются? Исполнение бюджета РФ с дефицитом, благодаря которому ликвидная позиция банковской системы увеличилась до 1,8 трлн руб. (сумма остатков на корсчетах и депозитах в ЦБ и ОБР за вычетом задолженности банков перед ЦБ), привело к существенному (почти втрое по сравнению с показателем прошлого года) сокращению Резервного фонда. При этом к концу года финансирование бюджетного дефицита может полностью опустошить фонд. Учитывая проблемы, которые могут возникнуть на рынках капитала в связи с долговой ситуацией в странах ЕС, Минфин, скорее всего, предпочтет использовать альтернативные источники для покрытия бюджетного дефицита, снизив давление на резервы. Недавно власти сообщили о намерении использовать рынок ОФЗ в качестве приоритетного источника финансирования бюджетного дефицита. Мы склоняемся к тому, что основным покупателем бумаг ОФЗ будут ЦБ, ВЭБ или близкие к ним структуры, поскольку в противном случае станут расти процентные рублевые ставки и снижаться уровень банковской ликвидности, а это противоречит политике ЦБ. Экспансия денежной базы в текущих условиях не приведет к заметному повышению инфляционных рисков. Кстати говоря, по оценке Росстата, потребительская инфляция составила 3,5% с начала года, что на 2,7 п.п. ниже, чем за тот же период прошлого года.

Денис Порывай, poryvajdv@uralsib.ru

ТОРГОВЫЕ ИДЕИ

- Рублевые облигации качественных эмитентов привлекательны для покупки при спреде к ставкам РЕПО и/или NDF, равном более 300 б.п. Таковыми облигациями являются среднесрочные выпуски ОФЗ, **ВТБ24-1**, **РЖД-10**, а также **Акрон-3**, **ЛК Уралсиб-2**.
- Рублевые выпуски **Сибметинвест-1,2** выглядят недооцененными относительно ставок РЕПО.
- Выпуски **РЖД-15,17,18** с плавающим купоном предоставляют наилучшее сочетание риска и доходности при игре на снижение ставок MosPrime.
- Премия облигаций российских квазисуверенных эмитентов в сегменте GEM может исчезнуть после успешного размещения суверенных бумаг России. В частности, **Gazprom'18** дешев относительно **Petrobras'18**.
- Выпуски TNK-BP выглядят наиболее недооцененными среди бумаг инвестиционной категории GEM.
- Банковские выпуски **Russian Standard Bank'11** и **HCFB'11** отстали от рынка в сегменте бумаг с рейтингом категории «BB/Ba».
- Покупать еврооблигации **Sinek'15**, выглядящие дешево для своих рейтингов (-/Ba1/BBB-).
- Покупать бумаги **NKNH'12**, недооцененные относительно бумаг металлургических эмитентов с рейтингом на уровне «B» (Евраз и ТМК).

ДЕНЕЖНЫЙ РЫНОК

Ликвидность продолжает расти, ставки на межбанковском рынке на двухмесячном минимуме

Рублевая ликвидность продолжает расти, что привело к снижению ставок на рынке межбанковского кредитования до минимальных за два месяца значений. Индикативная однодневная ставка MosPrime потеряла 13 б.п. с предыдущей сессии и достигла отметки 3,21% – самого низкого значения с конца февраля. Мы ожидаем дальнейшего снижения ставок межбанковского кредитования, поскольку в ближайшем будущем значительных сокращений ликвидности не предвидится.

Остатки на корсчетах кредитных организаций в ЦБ выросли на 12,8 млрд руб. и составили 672,7 млрд руб., а депозиты банков увеличились на 84,8 млрд руб. до 638,3 млрд руб. Объем операций ЦБ по сделкам РЕПО-кредитования упал на 37% с уровня предыдущей сессии до 6 млрд руб., спрос банков был при этом удовлетворен полностью.

Рубль находится под давлением внешних факторов и растущей внутренней ликвидности. Цена на нефть снизилась вчера более чем на 3% и сегодня утром торгуется у отметки 82 долл. за баррель марки Brent, фондовые рынки демонстрируют отрицательную динамику из-за ожиданий более медленных темпов восстановления мировой экономики на фоне проблем в Евросоюзе. Рубль потерял 1,6% на ММВБ и закрылся на отметке 29,98 руб./долл. Сегодня, скорее всего, он опустится ниже отметки 30 руб./долл.

*Владимир Тихомиров, tih_vi@uralsib.ru
Леонид Слипченко, slipchenkola@uralsib.ru
Наталья Майорова, mayorovang@uralsib.ru*

МАКРОЭКОНОМИКА

Инфляция продолжает замедляться, но долго ли это продлится?

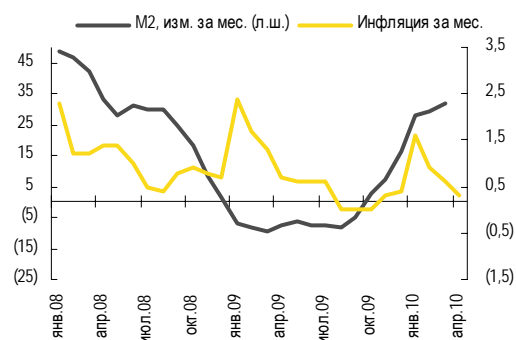
Инфляционное давление пока не растет. Согласно опубликованным вчера данным Росстата, за прошлый месяц потребительские цены выросли на 0,3%, а за 12 месяцев – на 6%, установив таким образом, постсоветский рекорд низкой инфляции. Замедление инфляции – несомненно, позитивная тенденция, которая, вероятно, позволит банкам снизить ставки по кредитам и оживить кредитование, а также инвестиционную активность в экономике. Все это случится при том важном условии, что в дальнейшем инфляционные риски будут также снижаться – а это остается под большим вопросом. На самом деле, в последнем заявлении по вопросам кредитно-денежной политики ЦБ прямо предупредил о возможном развороте инфляционного тренда в течение года. Это лишний раз свидетельствует о крайней неустойчивости ситуации с инфляцией.

...благодаря сильному рублю и низкому спросу. По данным Росстата, в апреле низкие темпы роста были зафиксированы во всех ценовых группах: продовольствие и непродовольственные потребительские товары подорожали на 0,3% по сравнению с мартом, а стоимость услуг населению повысилась на 0,2%. Базовая инфляция составила лишь 0,2% относительно предыдущего месяца и 1,7% с начала года против 5,2% за четыре месяца 2009 г. По нашему мнению, основные факторы снижения инфляции были такими же, как и в предыдущем месяце: умеренные бюджетные расходы, снизившийся потребительский спрос и укрепление рубля.

УРАЛСИБ прогнозирует разворот инфляционного тренда во II полугодии 2010 г. Мы не исключаем дальнейшего замедления инфляции в мае и, возможно, в июне 2010 г. Однако к концу лета, по нашему прогнозу, наметится постепенный разворот инфляционного тренда, поскольку эффект базы и сезонного снижения цен на плодоовощную продукцию начнет сходить на нет. По нашей оценке, к концу года темпы роста ИПЦ повысятся до 8–9% относительно уровня годичной давности – если мировая инфляция останется на низком уровне. Однако, если инфляционное давление в мировой экономике станет нарастать во II полугодии 2010 г., то инфляция в России вполне может повыситься до двузначных величин, как это было три года назад, когда после мартовского показателя на уровне 7,4% к концу года инфляция составила 11,9%.

Динамика денежной массы указывает на возможность разворота инфляционного тренда

Денежная масса м месячная инфляция



Источники: Росстат, ЦБ

Владимир Тихомиров, tih_vi@uralsib.ru

КОРПОРАТИВНЫЕ СОБЫТИЯ

Дикси (NR)

Деньги найдены

Компания договаривается о рефинансировании синдицированного кредита. Сегодня «Ведомости» со ссылкой на материалы к годовому собранию акционеров Дикси сообщили о том, что ритейлер ведет переговоры о получении синдицированного кредита с ING, «Юникредит банком», Райффайзенбанком и БСЖВ. Объем кредита предположительно составит 200 млн долл. и в последствии может быть увеличен до 235 млн долл. Средства будут предоставлены в рублях сроком на четыре года. Напомним, что в июне 2010 г. Дикси должна погасить синдицированный кредит на 135 млн долл., полученный от Citibank в 2008 г. По словам представителя «Юникредит банка», которые приводятся «Ведомостями», закрыть сделку планируется в июне-июле. Таким образом, Дикси практически решает проблему рефинансирования краткосрочного долга, доля которого в общей задолженности компании на 30 сентября 2009 г. составляла 65% (5,5 млрд руб.).

Снижение валютных рисков. Новый кредит будет предоставлен в рублях, что автоматически снижает для Дикси, получающей полностью рублевую выручку, валютные риски. Ставка по кредиту составит MosPrime + 4–4,5%, что при текущих ставках NDF немного превышает ставку по синдицированному кредиту от Citibank в размере Libor+3,3%. Однако в начале 2008 г. ставки по кредитам были объективно ниже, и тот факт, что стоимость заимствования для Дикси увеличилась несущественно, является, на наш взгляд, достижением компании.

Новость позитивна для облигаций компании. Поступившая новость, безусловно, положительна для облигаций Дикси, так как снимает вопрос с выплатой краткосрочного долга. Несмотря на то что спред между облигациями **Дикси-1** (YTM11,31% к погашению 17 марта 2011 г.) и **Магнит-2** (YTM8,67% к погашению 23 марта 2012 г.) за последнее время сократился с почти 600 б.п. до текущих 264 б.п., мы считаем выпуск Дикси-1 на текущих уровнях доходности все еще привлекательным.

Надежда Мырсикова, myrsikovanv@uralsib.ru

КАЛЕНДАРЬ ПРЕДСТОЯЩИХ СОБЫТИЙ

Долговой рынок

6 мая	Оферта МКБ-5 (2 млрд руб.)
10 мая	Погашение Транскапиталбанк-2010 (175 млн долл.).
11 мая	Оферта Таттелеком-4 (1,5 млрд руб.). Погашение ХКФ Банк-2 (3 млрд руб.). Погашение Полесье-1 (0,5 млрд руб.).
12 мая	Погашение Пятерочка Финанс-1 (1,5 млрд руб.). Погашение ЕБРР-1 (5 млрд руб.).
13 мая	Погашение Якутия-25006 (2 млрд руб.). Погашение МРСК Урала-2 (0,6 млрд руб.).
14 мая	Оферта Зенит-3 (3 млрд руб.).
15 мая	Погашение Атомэнергопром-1 (30 млрд руб.). Погашение Атомэнергопром-2 (30 млрд руб.).
16 мая	Погашение Транскредитбанк-2010 (400 млн долл.).
17 мая	Погашение Газбанк-2010 (100 млн долл.).
18 мая	Оферта Седьмой Континент-2 (7 млрд руб.). Погашение СИК Девелопмент-Юг-1 (1 млрд руб.).
19 мая	Погашение Волгоградская область-25003 (0,55 млрд руб.). Погашение Бахетле-1 (1 млрд руб.).
20 мая	Оферта (CALL) ЛенСпецСМУ-2012 (100 млн долл.). Погашение Адамант-Финанс-2 (2 млрд руб.). Погашение Спецстрой-2, 1 (2 млрд руб.). Погашение Томск-34001 (0,5 млрд руб.).

Денежный рынок

11 мая	ЦБ разместит 5-недельные беззалоговые кредиты
12 мая	Банки вернут 18,6 млрд руб. в ЦБ
17 мая	Уплата компаниями страховых взносов ЦБ разместит 3-месячные беззалоговые кредиты
18 мая	ЦБ разместит 5-недельные беззалоговые кредиты
19 мая	Банки вернут 4,6 млрд руб. в ЦБ
20 мая	Уплата 1/3 НДС за I квартал 2010 г.
25 мая	Уплата акцизов и НДС ЦБ разместит 5-недельные беззалоговые кредиты
26 мая	Банки вернут 2,4 млрд руб. в ЦБ
28 мая	Уплата компаниями налога на прибыль

КАЛЕНДАРЬ ОФЕРТ

Дата оферты	Выпуск	Объем выпуска, млн руб.	Цена оферты, %	Ставка предыдущег о купона, %	Новая ставка купона, %	Дата следующей оферты / погашения
06.05.10	МКБ-5	2 000	100	15,0	8,5	5 мая 2011
11.05.10	Таттелеком-4	1 500	100	16,0	-	-
14.05.10	Зенит-3	3 000	100	16,0	-	-
18.05.10	Седьмой Континент-2	7 000	107,81	7,8	7,8	реструктуризация
20.05.10	ЛенСпецСМУ-2012	100 USD	100 (CALL)	12,0	12,0	20 августа 2010

Рынок рублевых облигаций

Выпуск	Объем, млн	Купон, %	Дата			Месяцев до		Цена	Изм.	Торговый объем, шт (осн.+РПС)	Котировки		Доходность, %			Дюр, лет	Рейтинг F/M/S	Сектор
			купона	оферты	погаш	офрт	погаш				покупка	продажа	офрт	погаш	текущ			
КОРПОРАТИВНЫЕ РУБЛЕВЫЕ ОБЛИГАЦИИ																		
7Контин.02	7 000 R	7.80	17.06.10	24.06.10	14.06.12	2.0	25.7	103.00	-4.00	4 730	103.00	107.50	-13.17		3.78	0.16	торговля	
АВТОВА3о63	5 000 R	9.60	22.06.10		22.06.10		1.6	99.00	-1.00		98.70	100.00		17.88	4.84	0.11	автопром	
АВТОВА3о64	5 000 R	18.50	25.05.10	27.05.10	20.05.14	1.0	49.2	99.00	-0.60	45	99.05	99.60	35.68		9.32	0.05	автопром	
АвтомирФ-2	2 000 R	0.10	23.06.10		23.06.10		1.7				2.20						торговля	
АдаманФ2о6	2 000 R	16.00	20.05.10		20.05.10		0.5				98.00						строительство	
АИЖК 10о6	6 000 R	8.05	15.05.10		15.11.18		103.9	98.86	-0.14		98.50	99.79		8.56	1.99	4.31	/A3/BBB	
АИЖК 11о6	10 000 R	8.20	15.06.10		15.09.20		126.2	100.36			98.50	101.00		7.61	2.06	5.06	/A3/BBB	
АИЖК 3о6	2 250 R	9.40	15.07.10		15.10.10		5.5	101.35		55	101.35			6.47	2.31	0.42	/A3/BBB	
АИЖК 4о6	900 R	8.70	01.08.10		01.02.12		21.3	108.97			98.01	107.00		3.44	2.01	1.59	/A3/BBB	
АИЖК 5о6	2 200 R	7.35	15.07.10		15.10.12		29.8	100.40		41 500	100.05	100.70		7.32	1.82	1.69	/A3/BBB	
АИЖК 6о6	2 500 R	7.40	15.07.10		15.07.14		51.1	98.30		427 369	97.50	98.30		8.26	1.88	2.61	/A3/BBB	
АИЖК 7о6	4 000 R	7.68	15.07.10		15.07.16		75.5	97.50	-1.00	27 750	96.70	97.50		8.62	1.96	3.53	/A3/BBB	
АИЖК 8о6	5 000 R	7.63	15.06.10	15.03.14	15.06.18	47.0	98.8	98.52			98.00	99.00	8.42		1.95	2.57	/A3/BBB	
АИЖК 9о6	5 000 R	7.49	15.05.10		15.02.17		82.6	96.91	-0.29		96.90	97.20		8.59	1.88	3.47	/A3/BBB	
АиФ-02	1 000 R	16.00	25.06.10	31.12.10	21.12.12	8.0	32.1	101.73	-0.12		101.92	102.74	13.06		7.84	0.55	телеком	
АК БАРС-03	10 000 R	7.90	26.10.10	05.05.10	25.10.11	0.0	18.0	99.90	-0.10	5	99.00	100.03	-17.28		3.94	0.00	банки	
АК БАРС-04	5 000 R	8.25	19.10.10	24.04.12	15.10.13	24.0	42.0	99.50	-0.60	1	99.70	100.10	8.63		4.14	1.71	BB/Baa3/	
Акрон-2	3 500 R	14.05	23.09.10	26.09.11	19.09.13	17.0	41.1	106.28	0.34	36 000	105.53	107.45	9.25		6.59	1.19	B+//	
Акрон-3	3 500 R	13.85	26.05.10	25.05.12	20.11.13	25.0	43.2	101.02		51 012	104.50	107.49	13.66		6.84	1.55	B+//	
Альянс-01	3 000 R	14.00	15.09.10		14.09.11		16.6	99.20			94.40	104.00		15.16	7.04	1.10	B//B+	
Амурмет-03	3 000 R	0.10	15.10.10		15.04.11		11.5										металлургия	
Амурмет-07	6 000 R	18.00	30.06.10		30.06.12		26.3										металлургия	
Аркада-03	1 200 R		30.09.10		31.03.11		11.0										с/х	
Атомэнрр01	30 000 R	10.75	15.02.11		15.02.14		46.1	100.00		107 977	99.95	100.30		10.71	10.75	2.93	//BBB-	
Атомэнрр02	30 000 R	10.75	15.02.11		15.02.14		46.1	100.00	-0.30	150 001	99.95	100.15		10.71	10.75	2.93	//BBB-	
Аэрофлот БО-1	6 000 R	7.75	11.10.10		08.04.13		35.7	99.70	-0.10	10 000	99.05	99.99		7.87	3.88	2.56	BB+//	
Аэрофлот БО-2	6 000 R	7.75	11.10.10		08.04.13		35.7	100.00	0.20	36 665	99.05	99.85		7.76	3.86	2.56	BB+//	
БалтИнвБ-1	1 000 R	11.00	27.07.10	04.05.10	26.04.11	0.0	11.9	99.00		25 372	98.00	100.00	12.65		2.77	0.83	/B3/	
БАНАНА-М-2	1 500 R	11.50	12.08.10		12.08.10		3.3										торговля	
Банк Санкт-Петербур	5 000 R	8.10	12.10.10	13.10.11	09.04.13	18.0	35.7	100.50			100.25	100.46	7.84		4.02	1.29	B/Baa3/	
БанкМоск-1	10 000 R	10.64	30.07.10	06.08.10	29.07.11	3.0	15.0	101.01	-0.01		100.50	101.50	5.85		5.25	2.24	BBB-/Baa1/	
БанкМоск-2	10 000 R	7.50	06.08.10	11.02.11	01.02.13	9.0	33.5	101.21	-0.01		2.00		5.77		3.70	0.72	BBB-/Baa1/	
БанкСЮЮ303	2 000 R	16.00	25.10.10	28.10.10	02.05.11	6.0	12.1				15.00						/Caal/B	
БанкСЮЮ304	3 000 R	9.50	18.08.10		23.02.11		9.8				10.10						банки	
БаренцевФ1	800 R	20.00	05.07.10		04.07.11		14.2				10.01						потреб. Тов	
Бахетле-1	1 000 R	15.00	19.05.10		19.05.10		0.5	100.28	-0.22		100.05	100.50		8.04	7.46	0.04	торговля	
Башкирэнзв	1 500 R	8.30	12.06.10		09.03.11		10.3										торговля	
Башнефть-01	15 000 R	12.50	22.06.10	21.12.12	13.12.16	32.0	80.5	105.95	-0.30	105 032	105.85	106.30	10.08		5.88	2.04	сырье	
Башнефть-02	15 000 R	12.50	22.06.10	21.12.12	13.12.16	32.0	80.5	105.95	-0.30	20 090	105.85	106.10	10.08		5.88	2.04	сырье	
Башнефть-03	20 000 R	12.50	22.06.10	21.12.12	13.12.16	32.0	80.5	105.95	-0.05	21 575	105.85	106.19	10.08		5.88	2.04	сырье	
Белон 02	2 000 R	17.00	26.08.10	28.02.11	23.02.12	10.0	22.0	106.17			105.81	107.00	8.98		7.98	0.72	металлургия	
Вагонмаш 2	1 000 R	15.50	16.06.10		15.12.10		7.5	88.69			87.00	92.49		40.99	8.72	0.41	машиностр.	
ВБД ПП 2о6	3 000 R	9.00	16.06.10		15.12.10		7.5	100.80		400	100.60	109.76		7.77	4.45	0.55	/Ba3/BB-	
ВБД ПП 3о6	5 000 R	15.00	01.09.10	03.09.10	27.02.13	4.0	34.3	103.47	0.47		102.50	103.02	4.18		7.23	0.32	/Ba3/BB-	
ВИА АИЖК А	9 440 R	8.50	15.06.10		15.03.40		363.6	100.03			2.40			8.69	2.14	10.09	/A3/	
ВикторияФ-БО-01	2 000 R	12.50	17.08.10	17.08.10	12.02.13	4.0	33.8	100.89	-0.11		100.85	101.10	9.38		6.18	0.26	B-//	
ВК-Инвест1	10 000 R	9.25	23.07.10		19.07.13		39.1	102.88	-1.17		101.01	104.00		8.37	4.48	2.57	/Ba2/BB+	
ВК-Инвест3	10 000 R	15.20	13.07.10	14.07.11	08.07.14	15.0	50.9	107.25		103 640	109.00	109.40	8.77		7.07	1.01	/Ba2/BB+	
ВлгТлвТ-2	3 000 R	9.50	01.06.10		30.11.10		7.0	100.70	0.25	2 640	100.70			6.35	4.21	0.30	BB//BB-	
ВлгТлвТ-3	2 300 R	8.50	01.06.10		30.11.10		7.0	100.70	0.25	2 640	100.70			6.35	4.21	0.30	BB//BB-	
ВлгТлвТ-4	3 000 R	12.00	08.06.10	11.03.11	03.09.13	10.0	40.6	103.50		80	103.50			7.82	2.89	0.75	BB//BB-	
ВнешрБ 01	1 500 R	14.00	19.05.10	22.11.10	14.11.12	7.0	30.8	100.97	-0.23		100.20	101.20	12.12		6.91	0.46	/B3/B-	
ВостЭксБО1	1 000 R	12.50	09.09.10	15.03.11	07.03.13	10.0	34.6	101.84	1.34		2.00	103.00	10.24		6.12	0.76	/B3/	
ВТБ - 5 о6	15 000 R	7.40	22.07.10		17.10.13		42.1	98.70	0.20	10 688	98.28	98.70		8.07	1.87	2.84	BBB/Baa1/BBB	
ВТБ - 6 о6	15 000 R	13.25	14.07.10	16.07.10	06.07.16	2.0	75.2	101.60	-0.10	30 241	101.55	101.60	4.87		3.25	0.19	BBB/Baa1/BBB	
ВТБ 24-1-МП	15 000 R	9.70	16.06.10	20.12.11	10.12.14	20.0	56.0	101.62			100.00	103.24	8.80		2.38	1.39	BBB/Baa1/BBB	
ВТБ БО-01	5 000 R	7.60	18.06.10		15.03.13		34.9	99.00		86 517	98.00	99.10		8.24	1.91	2.38	BBB/Baa1/BBB	
ВТБ БО-02	5 000 R	7.60	18.06.10		15.03.13		34.9	99.17	0.17	88 812	95.54	99.14		8.16	1.91	2.38	BBB/Baa1/BBB	
ВТБ БО-03	10 000 R	7.60	18.06.10		15.03.13		34.9	99.00	-0.65	46 001	97.57	99.45		8.24	1.91	2.38	BBB/Baa1/BBB	
ВТБ24 01	6 000 R	11.50	06.10.10		05.10.11		17.3	105.00	-3.00	8 918	105.00	107.95		7.86	5.46	1.25	BBB/Baa1/BBB	
ВТБ24 02	10 000 R	7.35	10.08.10	14.02.11	05.02.13	10.0	33.6	102.50			100.00	105.00	3.92		3.55	0.74	BBB/Baa1/BBB	
ВТБ24 03	6 000 R	10.50	02.06.10	08.06.10	29.05.13	1.0	37.4	100.20		1	100.20	100.40	6.57		5.23	0.09	BBB/Baa1/BBB	
ВТБ24 04	8 000 R	11.85	26.08.10	01.09.10	20.02.14	4.0	46.3	101.70	-0.05	93 000	101.70	101.75	5.99		5.81	0.31	BBB/Baa1/BBB	
ВТБ-ЛизФ01	8 000 R	9.80	13.05.10	15.11.10	06.11.14	6.0												

Рынок рублевых облигаций

Выпуск	Объем, млн	Купон, %	Дата			Месяцев до		Цена	Изм.	Торговый объем, шт (осн.+РПС)	Котировки		Доходность, %			Дюр. лет	Рейтинг F/M/S	Сектор
			купона	оферты	погаш	офрт	погаш				покупка	продажа	офрт	погаш	текущ			
КОРПОРАТИВНЫЕ РУБЛЕВЫЕ ОБЛИГАЦИИ (продолжение)																		
Бинбанк-2	1 000 R	10.50	27.10.10	05.05.11	29.04.13	12.0	36.4									/B2/B-	банки	
ГидроОГК-1	5 000 R	8.10	30.06.10		29.06.11		14.0	100.00	-1.00	30	99.00			8.25	4.04	1.01	/Baa3/BBB-	энергетика
ГлМосСтр-2	4 000 R	1.00	16.09.10	20.09.10	17.03.11	5.0	10.6	82.50			65.00	100.00	67.23	0.60	0.23			строительство
Глобэксбанк БО-01	5 000 R	9.25	16.08.10	18.02.11	16.02.13	10.0	34.0	101.22	-0.13		101.00	101.70	7.69	4.53	0.72	BB/BB-	банки	
ГСС 01	5 000 R	15.00	23.09.10		26.03.17	5.0	83.9	102.66	0.36	285 000	102.30	103.55	8.01	7.28	0.36	BB/	машиностр.	
ГЭС 02	1 500 R	12.00	26.10.10		23.04.13		36.2				18.33							торговля
ДальСвз2об	2 000 R	8.85	02.06.10	04.06.10	30.05.12	1.0	25.2	100.18			100.00		6.18	4.40	0.08	BB-/Ba3/	телеком	
ДальСвзБ05	1 500 R	15.00	20.07.10	21.07.11	17.07.12	15.0	26.8	108.91			107.80		7.24	6.87	1.04			телеком
ДВТГ-Ф 01	1 000 R	14.50	03.08.10		03.08.10		3.0	25.00		22	23.00	44.99		28.92				транспорт
ДВТГ-Ф 02	5 000 R	14.50	22.07.10	30.07.10	18.07.13	3.0	39.0	19.97			18.00	21.94		36.20				транспорт
ДГК-01	5 000 R	10.50	10.09.10	18.03.11	08.03.13	11.0	34.6				15.61							энергетика
Дев. Юг 01	1 000 R	18.00	18.05.10		18.05.10		0.5				21.21						/Baa1/	девелопмент
ДельтаКр-2	2 000 R	5.96	30.05.10		30.05.10		0.9	100.00		13	100.00	100.10		6.05	1.55	0.07		банки
ДжейЭфСиг1	2 000 R	5.00	21.10.10		20.10.11		17.8	99.77			2.60	96.00		5.23	2.50	1.36	//отозван	торговля
ДжикФин-1	3 000 R	9.25	16.09.10		17.03.11		10.6	98.01	-0.79	300	98.01	98.80		12.04	4.71	0.76		торговля
ДМЦЕНТРоб1	1 150 R	8.50	05.06.10		26.05.15		61.6	89.80		6	88.00	89.80		11.50	4.69	3.60		торговля
Домоцентр1	1 000 R	20.00	08.07.10		08.07.10		2.2				14.41							торговля
ЕАБР-3	5 000 R	10.50	02.11.10	03.11.11	25.10.16	18.0	78.9	104.51			103.01	104.35	7.26		5.01	1.38	BBB/A3/BBB	банки
ЕБРР 01обл	5 000 R	5.88	12.05.10		12.05.10		0.3	100.04						4.08	1.46	0.02	AAA/Aaa/AAA	банки
ЕБРР 02обл	5 000 R	4.38	22.07.10		21.04.11		11.7	100.36	0.01		100.00	100.55		4.06	1.09	0.91	AAA/Aaa/AAA	банки
ЕБРР 03обл	7 500 R	4.91	09.06.10		07.09.11		16.4	100.30			100.00			4.76	1.22	1.24	AAA/Aaa/AAA	банки
ЕБРР 04обл	3 000 R	4.01	17.06.10		12.06.14		50.0	100.23			99.75	100.75		4.01	1.00	3.64	AAA/Aaa/AAA	банки
ЕБРР 05обл	5 000 R	4.21	14.07.10		09.04.14		47.9	99.30		1 800	99.50	100.20		4.48	1.06	3.48	AAA/Aaa/AAA	банки
ЕвразХолдФ-1	10 000 R	9.25	24.09.10	22.03.13	13.03.20	35.0	120.0	98.50	-0.60	23 000	98.06	98.50	10.10	4.68	2.34	2.34	V+/B1/B	металлургия
ЕвразХолдФ-3	5 000 R	9.25	24.09.10	22.03.13	13.03.20	35.0	120.0	98.50	-0.60	3 000	98.06	98.70	10.10	4.68	2.34	2.34	V+/B1/B	металлургия
ЕврокомФК2	3 000 R	16.00	10.06.10		10.06.10		1.2										/C/	финансы
ЕврокомФК3	3 000 R	16.00	18.06.10		18.06.10		1.5										/C/	финансы
ЕврокомФК5	5 000 R	16.00	14.09.10		15.03.11		10.5										/C/	финансы
ЕВРОПА-01	1 200 R	11.00	14.10.10		14.10.10		5.4											торговля
ЕЭС-02	1 000 R	8.74	07.10.10		05.04.12		23.4				15.11							энергетика
Желдорил-1	1 500 R	18.00	01.06.10		30.11.10		7.0	103.00			100.00	106.00		12.76	8.71	0.48		финансы
Желдорил-2	2 500 R	12.00	21.10.10	04.05.10	19.04.12	0.0	23.9	94.77		225 236	95.00	98.00	15.75		6.31	1.55		финансы
Желдорил-3	2 000 R	13.00	22.09.10		19.09.12		29.0	100.00			90.01			13.40	6.48	1.85		финансы
Железобет1	1 000 R	12.00	21.05.10	20.08.10	27.05.11	4.0	12.9											производство
Зенит 3обл	3 000 R	16.00	12.05.10	14.05.10	09.11.11	0.0	18.5	100.38					-0.99		7.95	0.03	V/Ba3/	банки
Зенит 5обл	5 000 R	10.85	08.06.10	09.12.10	04.06.13	7.0	37.6	102.40	-0.09	4 015	102.30	102.40	6.69	5.28	0.54		V/Ba3/	банки
Зенит 6обл	3 000 R	15.00	06.07.10	08.07.10	01.07.14	2.0	50.6	101.66	-0.23		101.53	101.60	5.01	7.36	0.17		V/Ba3/	банки
Зенит БО-01	5 000 R	7.90	07.10.10	11.04.11	07.04.13	11.0	35.6	100.30	-0.05	155 000	100.20	100.45	7.60	3.95	0.85		V/Ba3/	банки
ИжАвто 02	2 000 R	18.00	10.06.10		09.06.11		13.4										//BB-	автомоб
ИКС5Фин 01	9 000 R	7.60	06.07.10	06.07.10	01.07.14	2.0	50.6	100.20		9 484	100.20	100.35	6.44	3.78	0.16		//BB-	торговля
ИКС5Фин 04	8 000 R	18.46	10.06.10	13.06.11	02.06.16	14.0	74.0	111.20	0.06	900	111.00	112.20	7.69	8.28	0.92		//BB-	торговля
Инпром 02	1 000 R	13.00	15.07.10		15.07.10		2.4	32.01	-12.98	48	30.11	43.99		20.25	16.34	0.23		металлургия
Инпром 03	1 300 R	9.50	19.05.10		18.05.11		12.6	28.99	-3.50	10	23.00	32.99		275.26	16.34	0.23		металлургия
ИнтеграФ-2	3 000 R	16.75	01.06.10		29.11.11		19.1	103.20	-1.30	18 836	102.82	103.40		14.90	8.09	1.18		сервис
ИРКУТ-03об	3 250 R	8.74	16.09.10		16.09.10		4.5	100.45		15 030	100.31	100.89		7.58	4.34	0.34		/Ba2/
ИржЭнерго1	5 000 R	15.50	03.06.10		28.11.13		43.5				97.00						/отозван/В-	энергетика
ИтераФ-1	5 000 R	18.90	25.05.10	29.05.10	20.11.12	1.0	31.0	100.70		1 190	100.60	100.70	5.38	9.36	0.06			сырье
Камаз-Фин2	1 500 R	11.25	17.09.10		17.09.10		4.5	99.26			97.02	101.50		13.70	5.65	0.33		автомоб
Карус.Ф 01	3 000 R	12.00	16.09.10		12.09.13		40.9											торговля
Каустик 2	850 R	18.00	08.07.10		07.07.11		14.3	101.05	0.05	626	100.60	101.00		17.30	4.44	0.54		химия
КМБ-Банк2	3 400 R	11.00	02.06.10		30.11.11		19.2										/отозван/	банки
Кокс 02	5 000 R	12.00	16.09.10		15.03.12		22.7	100.81			98.00			11.82	5.94	1.52		металлургия
КомосГр. 1	2 000 R	18.00	15.07.10	15.07.10	14.07.11	2.0	14.5				15.61							с/х
КОПЕЙКА 02	4 000 R	16.50	19.05.10		15.02.12		21.7	106.57			102.01	107.50		12.92	3.86	1.36	//CCC+	торговля
КОПЕЙКА 03	4 000 R	9.80	19.05.10		15.02.12		21.7	99.25			98.00	100.50		10.66	2.46	1.47	//CCC+	торговля
КосмосФин1	2 000 R	17.00	17.06.10	01.07.10	16.06.11	2.0	13.6				15.10							строительство
КрЕврБ-02	4 000 R	11.50	29.06.10		28.06.11		14.0	103.79						8.12	5.52	0.99	/Ba3/	финансы
Кубаньэн-1	3 000 R	7.85	21.07.10		21.07.10		2.6	100.29			99.01	100.49		6.50	3.90	0.20		энергетика
КуйбАзот-2	2 000 R	8.80	03.09.10		04.03.11		10.1	99.00		25	99.00	99.40		10.30	4.43	0.74		химия
ЛенСпецСМУ-1	2 000 R	16.00	21.06.10		07.12.12		31.6	104.11	-0.43	10 101	104.10	104.59		13.72	3.79	1.24	//B	строительство
Ленэнерг02	3 000 R	8.54	30.07.10		27.01.12		21.1	100.73	-0.44		100.20	101.00		8.23	4.23	1.49	/Ba2/	энергетика
Ленэнерго3	3 000 R	8.02	20.10.10		18.04.12		23.8	98.72		100	98.72	101.48		8.93	4.05	1.70		энергетика
ЛСР 02 обл	5 000 R	13.50	05.08.10	08.02.11	01.08.13	9.0	39.5	102.10	-0.14	2 781	102.10	102.48	10.56	6.59	0.66		V-/B3/	строительство
ЛСР-Инв 02	3 000 R	17.00	15.07.10	15.07.10	14.07.11	2.0	14.5				100.00						V-/B3/	строительство
Лукойл3обл	8 000 R	7.10	10.06.10		08.12.11		19											

Рынок рублевых облигаций

Выпуск	Объем, млн	Купон, %	Дата			Месяцев до		Цена	Изм.	Торговый объем, шт (осн.+РПС)	Котировки		Доходность, %			Дюр, лет	Рейтинг F/M/S	Сектор
			купона	оферты	погаш	офрт	погаш				покупка	продажа	офрт	погаш	текущ			
КОРПОРАТИВНЫЕ РУБЛЕВЫЕ ОБЛИГАЦИИ (продолжение)																		
МБРР 05обл	5 000 R	15.00	17.06.10	21.06.10	12.06.14	2.0	50.0	101.52	0.52		100.86	101.03	2.07		7.37	0.13	V+/B1/	финансы
МГТС-05 об	1 500 R	16.00	25.05.10		25.05.10		0.7	102.10	1.10		101.00	103.20		-17.21	7.82	0.07	/Ba3/BB-	телеком
МДМ-Банк БО-01	5 000 R	12.75	03.06.10		29.11.12		31.3	109.21	0.01		108.35	110.75		8.86	5.82	2.01	BB-/Ba2/B+	банки
МежПромБ-1	3 000 R	13.25	29.06.10	31.12.10	03.01.18	8.0	93.4				2.00						V/B1/BB-	банки
Метсера-Ф1	1 500 R	12.00	26.05.10	04.06.10	23.05.12	1.0	25.0	100.05	-0.05		15.09	100.12	7.94		5.98	0.08		торговля
Мечел 2об	5 000 R	8.40	16.06.10	21.06.10	12.06.13	2.0	37.8	100.09	-0.16	23 670	100.09	100.15	6.84		4.18	0.12		металлургия
Мечел 4об	5 000 R	19.00	29.07.10	30.07.12	21.07.16	27.0	75.7	118.15	-0.84	104 004	118.15	118.35	10.16		4.01	1.73		металлургия
Мечел 5об	5 000 R	12.50	20.07.10	18.10.12	09.10.18	30.0	102.7	105.40	-0.58	8 533	105.40	105.89	10.35		2.96	1.95		металлургия
МечелБО-01	5 000 R	12.50	14.05.10	11.11.11	09.11.12	19.0	30.7	103.76	-0.73		102.50	104.54	10.02		6.01	1.24		металлургия
МечелБО-02	5 000 R	9.75	14.09.10		12.03.13		34.8	99.00	-0.75	39 050	99.05	99.75		10.41	4.91	2.29		металлургия
МечелБО-03	5 000 R	9.75	27.10.10		24.04.13		36.2	98.00		1	98.00	100.00		10.83	4.96	2.39		металлургия
МИА-3об	1 500 R	7.95	27.05.10	06.09.10	24.02.12	4.0	22.0	98.37			100.00		12.75		2.02	0.30	/Ba2/	финансы
МИА-4об ип	2 000 R	12.50	08.07.10	21.10.10	01.10.15	6.0	65.9	100.50			101.02		10.77		3.10	0.41	/Ba2/	финансы
МИА-5об	2 000 R	13.50	22.07.10	29.07.10	17.07.14	3.0	51.2	101.31			100.70		6.92		3.32	0.22	/Ba2/	финансы
МиГ-Ф 02	3 000 R	0.10	07.09.10		06.09.11		16.3											машиностр.
Микоян-2об	2 000 R	13.50	12.08.10	24.02.12	07.02.13	22.0	33.7	109.30			108.00		7.75		6.16	1.51		потреб. Тов
М-ИНДУСТР	1 000 R	12.25	17.08.10		16.08.11		15.6	19.00		244	18.56	19.00		342.32	32.15	0.24		строительство
М-Индустр2	1 500 R	16.00	14.07.10	14.07.10	10.07.13	2.0	38.8	77.26	0.26		0.60		308.33		10.33	0.05		строительство
МираторгФ1	2 500 R	19.00	05.08.10	05.08.10	02.08.12	3.0	27.4	100.76	0.66		101.30	101.80	16.08		9.40	0.22		потреб. Тов.
МКБ 03обл	2 000 R	15.00	16.06.10		16.06.10		1.4	101.40			100.00	101.25		2.95	7.38	0.11	V-/B1/	банки
МКБ 04обл	2 000 R	15.00	14.09.10		15.03.11		10.5	106.15	4.15	11 200	102.00	106.75		7.62	7.05	0.77	V-/B1/	банки
МКБ 05обл	2 000 R	8.50	27.10.10	05.05.10	25.04.12	0.0	24.1	100.67			99.50	100.20			4.21		V-/B1/	банки
МКБ 06обл	2 000 R	16.00	10.08.10	16.08.10	07.08.12	3.0	27.5	103.54			101.70	103.10	2.51		7.70	0.28	V-/B1/	банки
МКБ 08обл	3 000 R	9.70	13.10.10	19.10.11	08.04.15	18.0	60.0										V-/B1/	банки
ММК БО-01	5 000 R	9.45	20.05.10	22.11.10	15.11.12	7.0	30.9	101.40	-0.59	101 000	101.65	101.84	6.75		4.65	0.50	отозван/Ba3/BB	Металлургия
ММК БО-02	10 000 R	9.70	16.06.10	16.12.11	12.12.12	20.0	31.8	103.00	-0.10	168 744	103.00	103.15	7.80		4.70	1.38	отозван/Ba3/BB	Металлургия
ММК БО-05	8 000 R	7.65	07.10.10		04.04.13		35.5	99.25	0.05	55 200	98.51	99.40		8.10	3.84	2.46	отозван/Ba3/BB	Металлургия
ММ-Фин 01	1 000 R	10.00	31.08.10	01.09.10	26.02.13	4.0	34.3				0.10							девелопмент
ММ-Фин 02	1 500 R	10.00	06.07.10	07.07.10	03.07.12	2.0	26.4	43.50			2.00	85.00			11.46			девелопмент
МОИА	1 500 R	9.00	21.06.10		21.12.10		7.7											финансы
МОИА 02	3 000 R	7.99	07.09.10		07.09.11		16.4											финансы
МОИА 03	5 000 R	7.75	14.06.10		14.06.14		50.1											финансы
МойБанк 5	5 000 R	12.96	21.10.10	25.04.11	16.04.15	12.0	60.3										/B3/	банки
МОРЕ-П 01	1 000 R	15.50	03.08.10		03.08.10		3.0											девелопмент
МоскомБ-2	3 000 R	12.00	17.08.10		15.02.11		9.6											банки
МоскомБ-3	5 000 R	15.00	16.06.10	17.06.10	12.06.13	1.0	37.8				15.41							банки
МОСМАРТФ 1	2 000 R	0.01	14.10.10	20.10.10	12.04.12	6.0	23.6	45.80			1.60	90.00	440.10		0.01	0.09		торговля
МосоГазФ2	3 000 R	9.25	25.06.10		24.06.12		26.1	93.46	0.47	1 389	92.55	93.46		16.03	4.96	0.95		сервис
Мособлгаз1	2 500 R	12.00	16.05.10		17.05.11		12.6	93.00		13	93.00	97.99		20.76	6.47	0.78		услуги
Мособлтр-2	4 000 R	20.00	24.09.10		26.03.11		10.9										//D	финансы
МосТрансФ1	7 500 R	11.80	22.06.10		18.12.12		32.0										//СС	транспорт
Мосэнерго1	5 000 R	12.50	14.09.10		13.09.11		16.6	106.75		20	106.75	107.40		7.32	5.84	1.19	//BB-	энергетика
Мосэнерго2	5 000 R	7.65	26.08.10	01.03.12	18.02.16	22.0	70.5	100.05	0.10	68 000	100.00	100.25	7.68		3.81	1.60	//BB-	энергетика
Мосэнерго3	5 000 R	10.25	04.06.10	06.12.12	28.11.14	32.0	55.6	105.15	-0.20		105.00	105.50	8.11		4.86	2.09	//BB-	энергетика
МосэнергоБО-2	2 000 R	11.45	26.08.10		26.08.10		3.8	102.00	0.25	20 000	101.00	102.05		4.93	5.60	0.30	//BB-	энергетика
МОЭК-01	3 500 R	9.00	29.07.10	11.08.11	25.07.13	15.0	39.3	112.63			87.20		-1.12		1.99	1.23	BB+//	энергетика
МОЭКФ-01	6 000 R	8.05	07.09.10		06.09.11		16.3	100.70						7.62	3.99	1.20		энергетика
МРСК Ур.01	1 000 R	8.15	25.05.10	26.05.10	22.05.12	1.0	25.0				97.00							энергетика
МРСК Юга 2	6 000 R	17.50	31.08.10	01.09.11	26.08.14	16.0	52.5	111.25	0.34	87	110.51	111.25	8.46		7.84	1.12		энергетика
МТС 01	10 000 R	7.00	21.10.10		17.10.13		42.1	100.27			93.00	100.13		7.03	3.48	2.92	BB+/Ba2/BB	телеком
МТС 02	10 000 R	7.75	26.10.10		20.10.15		66.5	98.00		9	98.00	99.99		8.38	3.94	4.19	BB+/Ba2/BB	телеком
МТС 03	4 000 R	8.70	22.06.10	22.06.10	12.06.18	2.0	98.7	100.45		15 000	100.40	100.46	5.28		4.32	0.13	BB+/Ba2/BB	телеком
МТС 04	15 000 R	16.75	18.05.10	19.05.11	13.05.14	13.0	49.0	108.90	-1.20	200 700	109.40	109.80	7.44		15.34	0.84	BB+/Ba2/BB	телеком
МТС 05	15 000 R	14.25	27.07.10	26.07.12	19.07.16	27.0	75.6	112.95	0.05		112.00	113.00	7.64		12.58	1.76	BB+/Ba2/BB	телеком
НКХН-04 об	1 500 R	10.00	27.09.10		26.03.12		23.1				90.00						V/B1/	химия
НЛМК-БО-01	5 000 R	9.75	08.06.10		04.12.12		31.5	104.50	-0.60	25 000	104.10	104.95		7.94	4.65	2.11	BB+/Ba1/BBB-	металлургия
НЛМК-БО-05	10 000 R	10.75	02.11.10		30.10.12		30.3	106.75		3 000	106.75	107.77		7.87	5.02	2.10	BB+/Ba1/BBB-	металлургия
НЛМК-БО-06	10 000 R	7.75	07.09.10		05.03.13		34.5	100.10		6 000	99.00	100.10		7.85	3.86	2.39	BB+/Ba1/BBB-	металлургия
НОМОС 11в	5 000 R	15.00	07.07.10	12.07.10	02.07.14	2.0	50.7	101.52	0.12	40 000	101.35	101.53	5.68		7.37	0.18	V+/Ba3/	банки
НОМОС 8в	3 000 R	9.50	18.08.10		16.02.11		9.6	102.03	-0.07		102.00	102.40		6.90	4.64	0.72	V+/Ba3/	банки
НОМОС 9в	5 000 R	15.00	18.06.10	23.06.10	14.06.13	2.0	37.9	101.15			100.95	101.09	4.91		7.39	0.13	V+/Ba3/	банки
НТС-01	1 000 R	15.00	26.10.10		26.04.11		11.9	93.00		98	80.00	92.90		24.77	8.04	0.76		торговля
НФК-3	2 000 R	11.50	26.10.10	05.05.10	03.05.11	0.0	12.1	100.96										

Рынок рублевых облигаций

Выпуск	Объем, млн	Купон, %	Дата			Месяцев до		Цена	Изм.	Торговый объем, шт (осн.+РПС)	Котировки		Доходность, %			Дюр, лет	Рейтинг F/M/S	Сектор
			купона	оферты	погаш	офрт	погаш				покупка	продажа	офрт	погаш	текущ			
КОРПОРАТИВНЫЕ РУБЛЕВЫЕ ОБЛИГАЦИИ (продолжение)																		
ПромТр02об	3 000 R	0.01	19.10.10		18.10.11		17.7	63.60			42.21	85.00		36.42	0.01	1.07	машиностр.	
ПромТр03об	5 000 R	18.00	28.07.10	28.01.11	24.07.13	9.0	39.2	69.11	0.11		67.51	70.50	96.64		12.99	0.35	машиностр.	
ПротекФин1	5 000 R	12.00	05.05.10		02.11.11		18.2										торговля	
ПротонФин1	1 000 R	16.00	15.06.10	22.06.10	12.06.12	2.0	25.7				95.00						машиностр.	
Разг БО-15	500 R		26.11.37		04.04.11		11.2				2.40						с/х	
РазгуляйФ2	2 000 R	17.00	28.09.10		27.09.11		17.0	100.02			100.00	101.00		17.66	8.48	1.09	с/х	
РазгуляйФ3	3 000 R	17.00	17.09.10		16.03.12		22.7	99.67			90.02	100.50		17.91	8.51	1.40	с/х	
РазгуляйФ4	3 000 R	17.00	26.05.10	02.06.11	22.05.13	13.0	37.1	100.00			90.02	100.50	17.34				с/х	
РазгуляйФ5	2 000 R		27.10.10		23.10.13		42.3				2.71						с/х	
Райффайзен-4	10 000 R	13.50	08.06.10	08.12.11	03.12.13	19.0	43.6	109.77	1.06		107.76	109.55	7.00		6.13	1.33	BBB+/Baa1/BBB-	
РВКФинанс1	1 750 R	19.00	22.07.10	28.07.10	21.07.11	3.0	14.8	100.20		10 002	14.91	103.00	17.02		9.46	0.20	услуги	
РенКап-2	3 000 R	22.00	09.10.10	15.10.10	04.04.12	5.0	23.4	104.50	-0.80	3 137	104.50	104.75	10.91		10.44	0.40	B-/B1/B-	
РенКап-3	4 000 R	25.00	13.06.10	18.06.10	06.06.12	2.0	25.5	101.50	-0.33	9 037	101.50	101.66	9.53		12.21	0.11	B-/B1/B-	
РЕСТОРАНС3	1 000 R	18.00	28.05.10	03.06.10	26.11.10	1.0	6.9	100.81			100.25				8.90	0.08	услуги	
РЖД БО-01	15 000 R	9.40	09.06.10		05.12.12		31.5	104.78	-0.02		102.76	105.00		4.33	7.47	4.47	2.13	BBB/Baa1/BBB
РЖД-06обл	10 000 R	7.35	12.05.10		10.11.10		6.3	101.15	0.15	3 801	101.15				5.14	3.62	0.48	BBB/Baa1/BBB
РЖД-07обл	5 000 R	7.55	12.05.10		07.11.12		30.6	100.00		29	100.99	101.00			7.69	3.76	2.10	BBB/Baa1/BBB
РЖД-08обл	20 000 R	8.50	07.07.10		06.07.11		14.3	102.00		40 011	101.80	102.31			6.80	4.16	1.04	BBB/Baa1/BBB
РЖД-09обл	15 000 R	13.50	19.05.10	21.05.10	13.11.13	1.0	43.0	100.35	-0.10	25 000	100.33	100.35	4.25		6.71	0.04	BBB/Baa1/BBB	
РЖД-10обл	15 000 R	15.00	09.09.10		06.03.14		46.7	123.15	-0.11	116 112	122.54	123.10		8.04	6.07	2.86	BBB/Baa1/BBB	
РЖД-11обл	15 000 R	13.50	26.05.10	28.05.10	18.11.15	1.0	67.5	100.50		150 000	100.50	100.55	4.61		6.70	0.06	BBB/Baa1/BBB	
РЖД-12обл	15 000 R	14.90	27.05.10	28.11.11	16.05.19	19.0	110.0	112.20	-0.25	5 000	112.10	112.50	6.60		6.62	1.30	BBB/Baa1/BBB	
РЖД-13обл	15 000 R	11.46	09.09.10		06.03.14		46.7	104.80	-0.20	115 000	104.70	105.00		10.16	5.45	2.89	BBB/Baa1/BBB	
РЖД-14обл	15 000 R	11.06	12.10.10		07.04.15		60.0	106.31	0.06		105.80	106.30		9.65	5.19	3.59	BBB/Baa1/BBB	
РЖД-15обл	15 000 R	12.84	28.06.10	26.12.12	20.06.16	32.0	74.6	108.25	-0.12	1	108.25	108.52	9.44		5.91	2.06	BBB/Baa1/BBB	
РЖД-16обл	15 000 R	14.33	14.06.10	13.06.11	05.06.17	14.0	86.3	108.50	0.10	4 077	108.40	108.50	6.36		6.58	0.96	BBB/Baa1/BBB	
РЖД-17обл	15 000 R	13.02	26.07.10	24.07.13	16.07.18	39.0	99.8	111.77	0.22		111.40	111.96	8.91		5.81	2.46	BBB/Baa1/BBB	
РЖД-18обл	15 000 R	13.22	26.07.10	23.07.14	15.07.19	51.0	112.0	115.62	0.59		114.75	115.27	8.89		5.70	3.06	BBB/Baa1/BBB	
РЖД-19обл	15 000 R	13.50	26.07.10	27.07.11	08.07.24	15.0	172.6	108.51			108.20	108.70	6.23		6.20	1.08	BBB/Baa1/BBB	
РЖД-23обл	15 000 R	9.00	05.08.10	05.02.15	16.01.25	58.0	179.0	103.90		2 004	103.55	103.90	8.12		4.32	3.62	BBB/Baa1/BBB	
Росбанк-А3	5 000 R	12.00	05.05.10	16.05.11	06.11.13	13.0	42.7	104.98							5.73	0.89	BBB+/Baa3/BB+	
Росбанк-А5	5 000 R	12.00	05.05.10	16.05.11	07.11.14	13.0	54.9	105.00							6.71		BBB+/Baa3/BB+	
Россельб 10	5 000 R	9.00	11.08.10	10.02.13	29.01.20	34.0	118.6	102.70	-0.05	39 050	102.00	102.73	8.01		4.37	2.29	BBB/Baa1/	
Россельб 11	5 000 R	9.00	12.08.10	11.02.13	30.01.20	34.0	118.6	102.00	-0.75	126 779	102.00	102.73	8.31		4.40	2.29	BBB/Baa1/	
Россельб 2	7 000 R	7.85	19.05.10		16.02.11		9.6	101.33			100.95	101.50		6.25	1.93	0.72	BBB/Baa1/	
Россельб 3	10 000 R	9.25	19.08.10	17.02.14	09.02.17	46.0	82.4	104.08	0.05	50 000	104.00	104.08	8.11		4.43	3.00	BBB/Baa1/	
Россельб 4	10 000 R	11.50	06.10.10	07.10.11	27.09.17	17.0	90.1	106.67			2.40	106.50			5.38	1.27	BBB/Baa1/	
Россельб 5	10 000 R	13.50	08.06.10	08.12.11	27.11.18	19.0	104.3	100.00					13.89		6.73	1.24	BBB/Baa1/	
Россельб 7	5 000 R	13.95	15.06.10	17.06.10	05.06.18	1.0	98.5	101.30		20 000	100.20		2.40		6.87	0.12	BBB/Baa1/	
Россельб 8	5 000 R	10.10	27.05.10	26.11.12	14.11.19	31.0	116.0	104.90	0.10	40 000	104.64	105.15	8.07		4.80	2.07	BBB/Baa1/	
Россельб 9	5 000 R	10.10	27.05.10	26.11.12	14.11.19	31.0	116.0	104.90	-0.10	42 000	104.50	105.10	8.07		4.80	2.07	BBB/Baa1/	
Рост-Лайн1	1 000 R	0.10	08.07.10	17.07.10	08.07.10	2.0	2.2										банки	
РТК-ЛИЗ 5с	2 250 R	8.35	12.08.10		12.08.10		3.3	97.00	-0.19	530	96.85	97.15		20.94	4.29	0.23	торговля	
РубПлсPer1	1 000 R	20.00	01.06.10		01.06.10		0.9				14.35						финансы	
РусМасла-2	1 000 R	1.00	30.09.10		29.03.12		23.2										торговля	
РусМоре об	2 000 R	18.00	17.06.10	21.06.10	14.06.12	2.0	25.7				92.00						потреб. тов.	
РусНефть1	7 000 R	13.00	11.06.10		10.12.10		7.3	101.10		2 000	101.00	106.00		11.32	6.41	0.52	потреб. тов.	
РусСтанд-5	5 000 R	14.75	09.09.10		09.09.10		4.3	102.34			1.67	102.50		7.92	7.19	0.32	сырье	
РусСтанд-6	6 000 R	10.75	11.08.10		09.02.11		9.4	101.82			101.25	102.25		8.39	5.26	0.69	B+/Ba3/B+	
РусСтанд-7	5 000 R	7.80	21.09.10	28.09.10	20.09.11	5.0	16.8	99.83			1.70	100.15	7.99		3.90	0.37	B+/Ba3/B+	
РусСтанд-8	5 000 R	14.00	15.10.10	22.10.10	13.04.12	6.0	23.7	103.00			102.70	102.95	6.92		6.78	0.44	B+/Ba3/B+	
Рыбкэб-1	1 000 R	0.01	01.06.10	03.03.11	28.02.12	10.0	22.2				1.20						банки	
СатурнНПО2	2 000 R	11.00	20.09.10	23.03.11	20.09.11	11.0	16.8	94.55			93.01	99.99	18.60		5.83	0.72	производство	
СатурнНПО3	3 500 R	10.00	07.06.10		06.06.14		49.8				1.60						машиностр.	
СБ-Финанс1	1 500 R	1.00	21.06.10	25.06.10	18.06.12	2.0	25.9										потреб. тов.	
СвобСокол3	1 200 R	18.00	25.05.10	23.11.10	24.05.11	7.0	12.8	97.00			94.00	100.00	25.41		9.25	0.41	производство	
СвязьБанк1	2 000 R	16.00	22.07.10		21.04.11		11.7	106.19			2.50			9.54	3.76	0.83	/B2/	
Северсталь БО-01	15 000 R	14.00	21.09.10	20.09.11	18.09.12	17.0	28.9	108.25	-0.45	700	108.00	108.75	7.72		6.45	1.20	B+/Ba3/BB-	
Северсталь БО-02	10 000 R	9.75	20.08.10		15.02.13		33.9	103.30	-0.47	171 871	103.15	104.00		8.57	4.71	2.28	B+/Ba3/BB-	
Северсталь БО-04	5 000 R	9.75	20.08.10		15.02.13		33.9	103.15	-0.54	91 422	103.15	103.85		8.63	4.71	2.27	B+/Ba3/BB-	
СевКаб 03	1 500 R	10.50	29.06.10		27.03.12		23.1	57.42			10.07	104.76		53.19	4.56	1.08	сырье	
СевКаб 04	2 000 R	8.75	25.05.10		21.05.13		37.1	8.88	-0.12	38	7.50	9.35		225.53	24.57	0.41	производство	
СевСтАвто2	3 000 R	7.70	21.07.10	26.07.10	17.07.13	3.0	39.0	99.95		170	99.76	99.95	7.52		3.84	0.21	автопром	
СЗТелекЗоб	3 000 R	8.60	27.05.10															

Рынок рублевых облигаций

Выпуск	Объем, млн	Купон, %	Дата			Месяцев до		Цена	Изм.	Торговый объем, шт (осн.+РПС)	Котировки		Доходность, %			Дюр, лет	Рейтинг F/M/S	Сектор
			купона	оферты	погаш	офрт	погаш				покупка	продажа	офрт	погаш	текущ			
КОРПОРАТИВНЫЕ РУБЛЕВЫЕ ОБЛИГАЦИИ (продолжение)																		
СОПУС КАП2	1 500 R		08.07.10		05.04.12		23.4										торговля	
СпецСтр2 1	2 000 R		20.05.10		20.05.10		0.5	25.05			0.10	50.00					строительство	
СПК об.01	1 000 R	14.00	25.05.10		25.05.10		0.7	60.52			21.04	99.99		11.54			торговля	
СтИндустр1	1 000 R		08.07.10		07.07.11		14.3										строительство	
СтрТрГаз02	5 000 R	8.49	16.07.10		13.07.12		26.7	94.00	-0.94	50	93.01	94.10		11.99	4.50	1.78	строительство	
СтрТрГаз03	5 000 R	8.50	14.10.10		11.04.13		35.8	102.66			16.01	99.99		7.61	4.13	2.47	строительство	
СУ-155 3об	3 000 R	15.50	18.08.10	24.02.11	15.02.12	10.0	21.7	99.24	-0.06	102	99.15	99.24	16.69	7.79	0.66		строительство	
СудострБ-2	1 000 R	17.50	11.06.10		11.06.10		1.3	101.61			100.00	101.28		1.89	8.59	0.10	/B3/	
СудострБ-3	1 500 R	17.00	06.09.10	09.09.10	03.09.12	4.0	28.4	103.32			98.00	103.00	6.89	8.20	0.33		/B3/	
СэтлГрупп1	1 000 R	11.70	18.05.10		15.05.12		24.7	90.20			45.01			18.41	6.47	1.48	строительство	
Таттелеком 4	1 500 R	16.00	06.05.10	11.05.10	01.11.12	0.0	30.4	100.54					-20.54	7.94	0.02		телеком	
ТатфондБ 4	1 500 R	13.00	02.06.10		01.06.11		13.1	104.10	-0.05	5 000	103.95	104.10		9.10	6.23	0.91	/B2/	
ТатфондБ 5	2 000 R	11.00	22.09.10	29.03.11	21.03.12	11.0	22.9	101.80		450 001	101.60	101.70	8.85	5.39	0.80		/B2/	
ТатфондБ 6	2 000 R	11.20	31.08.10	07.03.11	26.02.13	10.0	34.3	101.51			101.00	101.60		9.26	5.50	0.74	/B2/	
ТатфондБ 7	1 000 R	13.75	18.06.10	23.12.10	14.12.12	8.0	31.8	102.94			102.65	102.95	8.71	6.66	0.56		/B2/	
ТВЗ 03	1 000 R	10.00	18.06.10		18.06.10		1.5	93.90	-6.20		100.00			79.91	5.31	0.07		машиностр.
ТТК-1 01	4 000 R	8.50	14.09.10	15.03.12	11.03.14	23.0	46.9	86.00	-16.10		70.00	102.00	18.35	4.93	1.47		энергетика	
ТТК-1 02	5 000 R	16.99	06.07.10	11.07.11	01.07.14	14.0	50.6	110.65	0.06	20 000	109.10	111.15	7.34	7.66	1.00		энергетика	
ТТК-10 об1	3 000 R	7.60	17.06.10		17.06.10		1.5				33.00						энергетика	
ТТК-10 об2	5 000 R	9.75	11.08.10	13.08.10	06.02.13	3.0	33.6										энергетика	
ТТК-2-01	4 000 R	18.00	31.08.10	07.09.10	30.08.11	4.0	16.1	103.55			103.53	103.70	6.46	8.67	0.32		B//	
ТТК-4 об.1	5 000 R	7.60	03.06.10	09.06.10	31.05.12	1.0	25.3	96.68			93.01	100.35	48.48	3.92	0.07		энергетика	
ТТК-6Инв-1	2 000 R	10.50	25.05.10	28.02.11	21.02.12	10.0	21.9	101.47			100.71	101.55	8.69	2.58	0.72		энергетика	
ТТК-8 01	3 500 R	8.80	13.05.10		10.05.12		24.6										энергетика	
Терна-Ф 02	1 500 R	1.00	07.05.10		04.11.11		18.3										производство	
ТехИнвст-1	2 000 R	24.00	27.05.10	01.06.10	26.05.11	1.0	12.9	99.00		18	15.51		35.20	12.09	0.06		торговля	
ТехНикольФ	3 000 R	17.00	09.09.10	31.08.10	07.03.12	4.0	22.4	101.29			100.00	101.50	-10.82	8.37	0.37		производство	
ТМК-03 обл	5 000 R	9.80	17.08.10		15.02.11		9.6	101.65	0.13	100 003	100.60	101.65		7.72	4.81	0.71	/B1/B	
Толкнига-2	1 500 R	20.00	10.06.10		09.12.10		7.3	88.15			83.30	93.00		49.15	11.31	0.37		торговля
Трансаэро-1	3 000 R	16.95	27.10.10	03.11.10	23.10.13	6.0	42.3	103.00	-0.50		103.00	103.49	10.27	8.21	0.45		транспорт	
ТрансКонт1	3 000 R	9.50	31.08.10		26.02.13		34.3	104.48	0.73		103.75	104.27		7.84	4.53	2.33	BB+/Ba2/	
ТрансКред1	3 000 R	7.29	15.06.10		15.06.10		1.4	100.20		136 000	100.20	100.50		5.52	3.63	0.11	/Ba1/BB	
ТрансКред2	3 000 R	15.00	15.06.10	23.12.10	12.06.12	8.0	25.7	105.35		10 000	105.00	105.34	5.83	7.10	0.57		/Ba1/BB	
ТрансКред3	5 000 R	10.30	08.07.10		07.07.11		14.3	103.48	-0.27		102.63	103.75		7.27	4.96	1.03	/Ba1/BB	
ТрансКред6	4 000 R	8.25	21.10.10		17.04.14		48.1										/Ba1/BB	
Трансшаш-2	3 000 R	8.50	12.08.10	18.08.10	10.02.11	4.0	9.4	100.46			100.20	100.50	6.44	4.22	0.27		машиностр.	
Транснефть-01	35 000 R	13.75	24.05.10	20.05.15	13.05.19	61.0	109.9	111.80	7.51	5	11.18		10.59	12.26	3.26		/Baa1/BBB	
ТТС 01	1 000 R	22.85	11.05.10		17.08.10		3.5										торговля	
Тюменэнрг2	2 700 R	8.70	30.09.10		29.03.12		23.2	100.85	0.10	88 960	100.70	101.05		8.37	4.30	1.65		энергетика
УГМК-УЭМ01	3 000 R	8.25	31.08.10		28.02.12		22.2										металлургия	
УМПО 3	3 000 R	18.00	17.06.10	24.06.10	14.06.12	2.0	25.7	100.60		1 000	100.00	101.00	11.08	8.92	0.12		машиностр.	
УралВагЗФ2	3 000 R	11.50	05.10.10		05.10.10		5.1				95.01						машиностр.	
УралсибЛК1	2 700 R	18.00	23.06.10	23.06.10	29.12.10	2.0	8.0	101.25	-0.72	90 692	101.25	101.45	8.53	8.86	0.13		B+//	
УралсибЛК2	5 000 R	14.50	22.07.10		21.07.11		14.8	104.35	-0.65	5	104.40	104.99		10.83	6.93	1.01		B+//
УралсибЛК3	1 500 R	17.50	26.08.10	01.09.10	23.02.12	4.0	22.0	103.00		5	103.00	108.00	7.26	8.47	0.30		B+//	
УралсибЛК4	2 000 R	16.50	22.07.10		19.01.12		20.8	108.00			103.01	113.00		11.51	7.62	1.35		B+//
УралсибЛК5	3 000 R	14.25	22.07.10	20.01.11	19.01.12	9.0	20.8	103.04	0.29		102.50	103.50	9.92	6.90	0.62		B+//	
УРСАБанк 5	3 000 R	10.05	19.10.10		18.10.11		17.7	102.89	-0.01		102.50	102.90		8.06	4.87	1.28		B+/Ba3/
УРСАБанк 7	5 000 R	11.75	22.07.10		19.07.12		26.9	107.64	-0.11		107.75	108.68		8.07	5.47	1.82		B+/Ba3/
УРСАБанк 8	10 000 R	9.00	14.10.10		09.04.15		60.0	100.24			2.70	100.00		9.14	4.48	3.73		B+/Ba3/
УрСИ БО-01	1 000 R	10.80	06.05.10	09.11.11	01.11.12	18.0	30.4	104.61					7.56	5.15	1.27		BB-/B+	
УрСИ свр06	2 000 R	10.50	20.05.10		17.11.11		18.7	101.92						8.06	5.14	0.68		BB-/B+
УрСИ свр07	3 000 R	8.50	14.09.10		13.03.12		22.6	100.75			100.50	101.20		7.91	4.21	0.99		BB-/B+
УрСИ свр08	2 000 R	7.50	06.10.10		03.04.13		35.5	100.20		120	100.10	100.20		8.20	3.73	2.27		BB-/B+
ФСК ЕЭС-02	7 000 R	8.25	22.06.10		22.06.10		1.6	100.43			100.56	101.40		4.99	4.10	0.13		/Baa2/BBB
ФСК ЕЭС-04	6 000 R	7.30	07.10.10		06.10.11		17.3	101.81			96.34			6.04	3.58	1.30		/Baa2/BBB
ХКФ Банк-2	3 000 R	17.50	11.05.10		11.05.10		0.2	100.39					-2.56	8.69	0.02		/Ba3/B+	
ХКФ Банк-3	3 000 R	7.50	17.06.10		16.09.10		4.5	100.17			99.90			7.21	1.87	0.34		/Ba3/B+
ХКФ Банк-4	3 000 R	14.00	14.07.10	18.10.10	12.10.11	6.0	17.5	103.09			102.70	103.15	6.83	3.38	0.42		/Ba3/B+	
ХКФ Банк-5	4 000 R	8.15	21.07.10	19.10.11	17.04.13	18.0	36.0	99.98	-0.07		99.05	99.80	8.42	2.03	1.28		/Ba3/B+	
ХКФ Банк-7	5 000 R	9.00	29.07.10	30.04.12	23.04.15	24.0	60.5										/Ba3/B+	
Х-МСтройР1	3 000 R	8.25	13.10.10		13.10.10		5.4	95.21			14.51	101.00		21.02	4.32	0.37		строительство
Х-МСтройР2	2 000 R	10.00	13.07.10	27.07.10	12.07.11	3.0	14.5	96.99			15.41		23.44	5.14	0.18		строительство	
Центр-инв2	3 000 R	16.00	29.06.10	02.07.10	24.06.14	2.0	50.4	101.44	-0.01		101.25	101.45	6.04	7.86	0.15		/B1/	
ЦентрТел-5	3 000 R	9.30	31.08.10		30.08.11		16.1	101.80	-0.30	5 146	101.30	102.00		7.38	4.56	0.84		B//BB-
Черкизово1	2 000 R	12.75	01.06.10															

Рынок рублевых облигаций

Выпуск	Объем, млн	Купон, %	Дата			Месяцев до		Цена	Изм.	Торговый объем, шт (осн.+РПС)	Котировки		Доходность, %			Дюр, лет	Рейтинг F/M/S	Сектор
			купона	оферты	погаш	офрт	погаш				покупка	продажа	офрт	погаш	текуц			
ГОСУДАРСТВЕННЫЕ И МУНИЦИПАЛЬНЫЕ ОБЛИГАЦИИ																		
Башкорт6б1	1 500 R	8.02	01.06.10		30.11.10		7.0	100.27		145 001	101.00			7.66	3.99	0.52	/Ba1/BB+	муниципальный
ВолгогрОб1	700 R	9.00	17.06.10		17.06.10		1.5										//BB-	муниципальный
ВолгогрОб4	1 000 R	7.95	18.05.10		15.05.12		24.7	99.32			95.00			8.40	3.99	1.20	//BB-	муниципальный
ВоронежОб3	500 R	10.25	28.06.10		27.06.11		14.0	103.40			100.90	105.89		6.89	4.94	0.92		муниципальный
ИркОбл31-3	3 000 R	6.75	21.07.10		24.11.10		6.8	100.19			99.75	100.50		6.37	2.20	0.36	//B	муниципальный
ИркОбл31-4	1 200 R	7.25	26.05.10		26.05.10		0.7	100.21			100.01			3.80	2.50	0.06	//B	муниципальный
ИркОбл31-5	2 200 R	7.70	25.06.10		26.10.11		18.0	99.80			88.08	100.55		8.16	2.58	0.72	//B	муниципальный
ИркОбл31-6	3 800 R	9.20	15.08.10		22.11.12		31.1	99.91	-0.89	1	100.25	100.75		9.51	3.08	1.21	//B	муниципальный
КалужОбл-2	1 300 R	8.40	31.05.10		29.08.11		16.1	100.29			100.40	103.50		8.21	2.09	0.94	BB-/I	муниципальный
КалужОбл-3	1 000 R	9.05	03.06.10		29.11.12		31.3	100.50			100.00	101.90		8.99	2.37	1.88	BB-/I	муниципальный
КалужОбл-4	1 500 R	10.21	30.06.10		26.06.13		38.3	101.87	-0.03	25 000	100.11	101.98		8.83	2.50	1.16	BB-/I	муниципальный
Карелия 11	800 R	9.90	13.05.10		10.05.12		24.6	101.82						8.24	4.85	0.99	BB-/I	муниципальный
Карелия 12	1 000 R	19.05	03.06.10		02.06.11		13.1	107.74			106.70	107.75		6.51	4.41	0.56	BB-/I	муниципальный
Карелия 2	1 000 R	7.67	14.10.10		14.04.11		11.5	99.99			99.75	102.00		7.82	3.82	0.71	BB-/I	муниципальный
КОМИ 6а об	700 R	10.50	14.10.10		14.10.10		5.4	100.99			101.55			8.34	5.21	0.41	BB/Ba2/	муниципальный
КОМИ 7в об	1 000 R	9.00	23.05.10		22.11.13		43.3	101.00	2.00	1 000	100.01			7.98	4.42	2.46	BB/Ba2/	муниципальный
КОМИ 8в об	1 000 R	7.50	04.09.10		03.12.15		68.0	92.92			88.00			8.70	4.05	3.82	BB/Ba2/	муниципальный
КраснодКр2	1 500 R	7.00	18.06.10		14.12.12		31.8	97.09			1.80			29.35	3.60	1.42	BB/Ba1/BB	муниципальный
КраснЯрКр4	10 200 R	11.64	13.05.10		08.11.12		30.6	104.92	-0.73					7.95	2.77	1.35	BB+/Ba2/BB+	муниципальный
ЛенОбл-2об	800 R	14.01	09.06.10		08.12.10		7.3	104.73			104.55	106.99		5.90	6.67	0.53	BB/BB	муниципальный
ЛенОбл-3об	1 300 R	12.25	11.06.10		05.12.14		55.9	114.20			114.00			8.33	5.35	3.30	BB/BB	муниципальный
МГор38-об	5 000 R	10.00	26.06.10		26.12.10		7.9	103.18		193 870	102.95	103.40		4.98	4.83	0.59	BBB/Baa1/BBB	муниципальный
МГор39-об	4 800 R	8.00	21.07.10		21.07.14		51.3	100.57			98.81	100.00		7.54	3.94	3.34	BBB/Baa1/BBB	муниципальный
МГор41-об	5 000 R	8.00	30.07.10		30.07.10		2.9	101.07	0.34		100.65	101.20		3.45	3.92	0.23	BBB/Baa1/BBB	муниципальный
МГор44-об	5 000 R	8.00	24.06.10		24.06.15		62.6	98.41	0.01		89.18	99.20		8.00	4.05	3.90	BBB/Baa1/BBB	муниципальный
МГор45-об	15 000 R	8.00	27.06.10		27.06.12		26.2	101.75	-0.50	10 000	101.50	101.75		7.23	3.92	1.84	BBB/Baa1/BBB	муниципальный
МГор48-об	30 000 R	8.00	11.06.10		11.06.22		147.4	93.43	-0.16	61 826	92.01	93.09		7.94	4.27	7.22	BBB/Baa1/BBB	муниципальный
МГор49-об	25 000 R	8.00	14.06.10		14.06.17		86.6	97.00	-0.40	706 040	96.30	97.50		8.07	4.11	5.02	BBB/Baa1/BBB	муниципальный
МГор50-об	15 000 R	8.00	18.06.10		18.12.11		19.8	102.42	0.02	201 822	102.40	102.80		6.50	3.90	1.42	BBB/Baa1/BBB	муниципальный
МГор54-об	15 000 R	8.00	05.09.10		05.09.12		28.5	101.50	-0.10	61 186	100.75	101.75		7.21	3.97	2.01	BBB/Baa1/BBB	муниципальный
МГор56-об	20 000 R	8.00	22.09.10		22.09.16		77.8	97.10	-1.15	5	97.10	98.39		8.09	4.15	4.73	BBB/Baa1/BBB	муниципальный
МГор58-об	15 000 R	10.00	01.06.10		01.06.11		13.1	104.27	-0.28	5 000	104.17	104.50		6.00	2.42	0.96	BBB/Baa1/BBB	муниципальный
МГор61-об	15 000 R	15.00	03.06.10		03.06.13		37.5	121.61	-0.08		120.71	121.90		7.32	3.11	2.36	BBB/Baa1/BBB	муниципальный
МГор62-об	20 000 R	16.00	08.06.10		08.06.14		49.9	122.00	-0.40	145 566	122.00	122.25		7.59	3.31	2.98	BBB/Baa1/BBB	муниципальный
МГор63-об	15 000 R	15.00	10.06.10		10.12.13		43.9	122.73			120.75	125.00		7.94	3.08	2.67	BBB/Baa1/BBB	муниципальный
Мос.обл.6в	12 000 R	9.00	19.10.10		19.04.11		11.7	101.30	0.11	51	101.14	101.30		7.71	4.43	0.87	/B3/отозван	муниципальный
Мос.обл.7в	16 000 R	8.00	20.10.10		16.04.14		48.1	96.01	-0.34	16 058	96.01	96.47		9.44	4.16	3.15	/B3/отозван	муниципальный
Мос.обл.8в	10 000 R	9.00	15.06.10		11.06.13		37.8	100.00	-0.10	1 532	99.85	100.19		9.19	4.49	1.63	/B3/отозван	муниципальный
Мос.обл.9в	33 000 R	18.00	05.05.10		15.03.12		22.7	112.35						8.57	7.46	1.12	/B3/отозван	муниципальный
НижгорОбл3	2 000 R	7.95	21.10.10		20.10.11		17.8	100.33			99.70	100.90		7.61	3.95	0.93	B+/отозван/	муниципальный
НижгорОбл4	2 700 R	8.25	27.05.10		17.11.12		30.9	100.00			97.50	100.00		8.20	4.09	1.31	B+/отозван/	муниципальный
ОФЗ 25059	41 000 R	6.10	21.07.10		19.01.11		8.7	101.19	-0.41	658 212	101.15			4.47	1.50	0.67	BBB/Baa1/BBB	гос. бумаги
ОФЗ 25061	42 513 R	5.80	05.05.10		05.05.10		0.0	100.75	0.02					-2.00	1.45	0.00	BBB/Baa1/BBB	гос. бумаги
ОФЗ 25064	45 000 R	11.90	21.07.10		18.01.12		20.8	109.02	-0.50	20 011	109.10	109.89		5.99	2.70	1.48	BBB/Baa1/BBB	гос. бумаги
ОФЗ 25065	46 000 R	12.00	30.06.10		27.03.13		35.3	114.50	-0.55	1	114.00	114.50		6.63	2.61	2.34	BBB/Baa1/BBB	гос. бумаги
ОФЗ 25066	40 000 R	10.55	07.07.10		06.07.11		14.3										BBB/Baa1/BBB	гос. бумаги
ОФЗ 25067	39 517 R	11.30	21.07.10		17.10.12		29.9	112.00		20 002	110.50	112.00		6.15	2.52	2.06	BBB/Baa1/BBB	гос. бумаги
ОФЗ 25068	44 817 R	12.00	25.08.10		20.08.14		52.3	119.00	0.50	284 211	117.70	119.00		6.94	5.03	3.27	BBB/Baa1/BBB	гос. бумаги
ОФЗ 25070	10 000 R	10.00	29.09.10		28.09.11		17.1	106.31		1258 645	106.40			5.34	4.69	1.27	BBB/Baa1/BBB	гос. бумаги
ОФЗ 25071	20 000 R	8.10	02.06.10		26.11.14		55.6	104.25	-0.46	30 000	103.75			7.12	3.87	3.55	BBB/Baa1/BBB	гос. бумаги
ОФЗ 25072	45 000 R	7.15	28.07.10		23.01.13		33.2	101.70	0.20	1	100.65	101.50		6.56	3.64	2.33	BBB/Baa1/BBB	гос. бумаги
ОФЗ 25073	45 000 R	6.85	04.08.10		01.08.12		27.3	101.35	-0.40	10 000	101.00	101.70		6.29	3.50	1.96	BBB/Baa1/BBB	гос. бумаги
ОФЗ 26198	42 117 R	6.00	03.11.10		02.11.12		30.4	99.85	-0.40	215 000	99.00	100.10		6.05	6.01	2.20	BBB/Baa1/BBB	гос. бумаги
ОФЗ 26199	40 291 R	6.10	14.07.10		11.07.12		26.6	99.84	-0.26	206 218	99.00	100.50		6.32	1.52	1.94	BBB/Baa1/BBB	гос. бумаги
ОФЗ 26202	10 000 R	11.20	23.06.10		17.12.14		57.3	117.00		1 000	116.00	117.00		7.05	2.39	3.47	BBB/Baa1/BBB	гос. бумаги
ОФЗ 46002	62 000 R	8.00	11.08.10		08.08.12		26.6	103.96		122 500	101.00	103.70		5.30	3.84	1.36	BBB/Baa1/BBB	гос. бумаги
ОФЗ 46003	18 649 R	10.00	14.07.10		14.07.10		2.4	101.22	-0.05	1 650	101.22			3.65	4.93	0.19	BBB/Baa1/BBB	гос. бумаги
ОФЗ 46014	58 290 R	8.00	08.09.10		29.08.18		101.3	100.92	0.17	1238 042		100.50		6.97	3.95	4.00	BBB/Baa1/BBB	гос. бумаги
ОФЗ 46017	80 000 R	7.50	12.05.10		03.08.16		76.1	98.33	0.03	3448 698	97.50	99.99		7.23	1.90	4.38	BBB/Baa1/BBB	гос. бумаги
ОФЗ 46018	128 934 R	8.50	09.06.10		24.11.21		140.7	100.50	0.50	6987 266		99.98		7.24	2.11	6.83	BBB/Baa1/BBB	гос. бумаги
ОФЗ 46019	26 000 R		30.03.11		20.03.19		108.1	71.43	1.33	1321 173</								

Рынок еврооблигаций

Выпуск	Объем, млн	Купон, %	Дата			Месяцев до		Цена	Изм.	Торговый объем, шт	Котировки		Доходность, %			Дюр, лет	Рейтинг F/M/S	Сектор
			купона	оферты	погаш	офрт	погаш				покупка	продажа	офрт	погаш	текущ			
ЕВРООБЛИГАЦИИ																		
ProbusinessBank-10	3 000 R	9.75	09.07.10		09.07.10	2.2										B-/	финансы	
ProbusinessBank-10-2	80 \$	12.50	18.08.10		18.08.10	3.5										B-/	финансы	
Prodimex-11 CLN	100 \$	10.25	29.09.10		29.09.11	17.1											торговля	
Promsvyazbank-10	200 \$	8.50	04.10.10		04.10.10	5.1	102.01						3.44	8.33	0.41	V+/Ba2/B	банки	
Promsvyazbank-11	225 \$	8.75	20.10.10		20.10.11	17.8	107.14						3.68	4.08	1.38	V+/Ba2/B	банки	
Promsvyazbank-12-2	200 \$	9.63	23.05.10		23.05.12	25.0	105.29						6.82	4.57	1.78	V+/Ba2/B	банки	
Promsvyazbank-13	150 \$	10.75	15.07.10	15.07.11	15.07.13	15.0	38.9	113.60					-0.56	4.73	1.13	V+/Ba2/B	банки	
Promsvyazbank-15	200 \$	12.75	27.05.10		27.05.15	61.6	114.69						9.06	5.56	3.62	V+/Ba2/B	банки	
Promsvyazbank-18	100 \$	12.50	31.07.10		31.01.18	94.3										V+/Ba2/B	банки	
Raspadskaya-12	300 \$	7.50	22.05.10		22.05.12	25.0	103.38						5.73	3.63	1.83	/B1/B+	сырьё	
RenCap-13	225 \$	13.00	01.10.10		01.04.13	35.4	101.21						140.41	64.22	0.63	B-/B1/B- /Caa1/CCC	банки	
ROLF-11	150 \$	13.00	05.05.10		30.06.11	14.1											торговля	
Rosbank-12	130 \$	9.00	01.07.10		01.07.12	26.3										BBB+/Baa3/BB+	банки	
Rosselkhozbank-11	350 \$	6.88	29.05.10		29.11.10	7.0	102.70						2.08	3.35	0.55	BBB/Baa1/	банки	
Rosselkhozbank-12 CHF	150 C	6.26	30.04.11		30.04.12	24.2	106.00						3.08	5.91	1.90	BBB/Baa1/	банки	
Rosselkhozbank-13	700 \$	7.18	16.05.10		16.05.13	36.9	108.13						4.29	3.32	2.65	BBB/Baa1/	банки	
Rosselkhozbank-13 RUB	30 000 R	7.50	25.09.10		25.03.13	35.2	98.96						7.90	3.79	2.53	BBB/Baa1/	банки	
Rosselkhozbank-14	750 \$	7.13	14.07.10		14.01.14	45.0	108.58						4.57	3.28	3.20	BBB/Baa1/	банки	
Rosselkhozbank-14-2	1 000 \$	9.00	11.06.10		11.06.14	50.0										BBB/Baa1/	банки	
Rosselkhozbank-16	500 \$	6.97	21.09.10	21.09.11	21.09.16	17.0	77.7	102.72				4.90		3.39	1.30	BBB/Baa1/	банки	
Rosselkhozbank-17	1 250 \$	6.30	15.05.10		15.05.17	85.6	104.34						5.54	3.02	5.51	BBB/Baa1/	банки	
Rosselkhozbank-18	1 000 \$	7.75	29.05.10		29.05.18	98.2	113.97						5.58	3.40	5.94	BBB/Baa1/	банки	
RTM-11 CLN	125 \$	12.00	04.06.10		04.03.11	10.1											торговля	
Russia-15	2 000 \$	3.63	29.10.10		29.04.15	60.7	96.95						4.31	1.87	4.50	BBB/Baa1/BBB	гос. бумаги	
Russia-18	3 466 \$	11.00	24.07.10		24.07.18	100.1	140.48						4.94	3.92	5.79	BBB/Baa1/BBB	гос. бумаги	
Russia-20	3 500 \$	5.00	29.10.10		29.04.20	121.6	96.71						5.43	2.58	7.73	BBB/Baa1/BBB	гос. бумаги	
Russia-28	2 500 \$	12.75	24.06.10		24.06.28	220.9	173.58						6.02	3.67	9.24	BBB/Baa1/BBB	гос. бумаги	
Russia-30	21 218 \$	7.50	30.09.10		31.03.30	242.4	113.42		2 000				5.27	3.31	5.83	BBB/Baa1/BBB	гос. бумаги	
RusStandard-10	500 \$	7.50	07.10.10		07.10.10	5.2										V+/Ba3/B+	банки	
RusStandard-10-2	400 \$	8.49	29.06.10		29.06.10	1.9	100.12						7.57	4.24	0.15	V+/Ba3/B+	банки	
RusStandard-11	350 \$	8.63	05.05.10		05.05.11	12.2	100.18						8.43	4.30	0.90	V+/Ba3/B+	банки	
RusStandard-15	200 \$	8.88	16.06.10	16.12.10	16.12.15	8.0	68.4	99.99				8.86		4.44	0.57	V+/Ba3/B+	банки	
RusStandard-16	200 \$	9.75	01.06.10		01.12.16	80.1	99.84						10.82	4.88	4.48	V+/Ba3/B+	банки	
RZD-17	1 500 \$	5.74	03.10.10		03.04.17	84.2	100.32						5.68	2.89	5.62	BBB/Baa1/BBB	транспорт	
Sberbank-11	750 \$	5.93	14.05.10		14.11.11	18.6	104.54						2.87	2.84	1.42		банки	
Sberbank-13	500 \$	6.48	15.05.10		15.05.13	36.9	106.87						4.05	3.03	2.68		банки	
Sberbank-13-2	500 \$	6.47	02.07.10		02.07.13	38.5	106.98						4.09	3.02	2.80		банки	
Sberbank-15	1 000 \$	6.23	11.08.10		11.02.15	58.1											банки	
Severstal-13	1 250 \$	9.75	29.07.10		29.07.13	39.4	109.11						6.57	4.47	2.72	V+/Ba3/BB-	сырьё	
Severstal-14	375 \$	9.25	19.10.10		19.04.14	48.2	108.01						6.90	4.28	3.30	V+/Ba3/BB-	сырьё	
SeverstalTrans-10 CLN	175 \$	8.50	22.06.10		22.06.10	1.6										/Ba3/	транспорт	
Sibirtelecom-11 CLN	90 \$	7.70	24.10.10		24.04.11	11.8										BB//	телеком	
SINEK-15	250 \$	7.70	03.08.10		03.08.15	63.9	102.57						7.10	3.75	4.20	BBB-/Ba1/	финансы	
Sisfin-11	350 \$	8.88	28.07.10		28.01.11	9.0	104.51						2.62	4.25	0.70	BB-/Ba3/BB	телеком	
Tatfondbank-12	0 \$	12.00	02.02.11		02.02.12	21.3										/B2/	финансы	
Tekhnosila-10 CLN	100 \$	9.75	03.07.10		03.07.10	2.0											торговля	
TMK-11	600 \$	10.00	29.07.10		29.07.11	15.0	104.85						5.86	4.77	1.14	/B1/B	производство	
TNK-11	500 \$	6.88	18.07.10		18.07.11	14.7	103.91						3.53	3.31	1.14	BBB-/Baa2/BBB-	сырьё	
TNK-12	500 \$	6.13	20.09.10		20.09.12	29.0	103.75						4.44	2.95	2.19	BBB-/Baa2/BBB-	сырьё	
TNK-13	600 \$	7.50	13.09.10		13.03.13	34.8										BBB-/Baa2/BBB-	сырьё	
TNK-15	500 \$	6.25	02.08.10		02.02.15	57.8	104.56						5.15	2.99	4.03	BBB-/Baa2/BBB-	сырьё	
TNK-16	1 000 \$	7.50	18.07.10		18.07.16	75.6	107.88						5.96	3.48	4.88	BBB-/Baa2/BBB-	сырьё	
TNK-17	800 \$	6.63	20.09.10		20.03.17	83.7	103.65						5.97	3.20	5.46	BBB-/Baa2/BBB-	сырьё	
TNK-18	1 100 \$	7.88	13.09.10		13.03.18	95.7	108.85						6.42	3.62	5.85	BBB-/Baa2/BBB-	сырьё	
TNK-20	500 \$	7.25	02.08.10		02.02.20	118.7	104.12						6.67	3.48	6.86	BBB-/Baa2/BBB-	сырьё	
TNT-10	60 \$	9.25	08.06.10		08.12.10	7.3											телеком	
TransCapitalBank-10	175 \$	9.13	10.05.10		10.05.10	0.2	100.38						-12.64	4.54	0.02	/B1/	банки	
TransCapitalBank-17	100 \$	10.51	18.07.10		18.07.17	87.7	100.89						11.23	5.21	4.75	/B1/	банки	
TransCreditBank-10	400 \$	7.00	16.05.10		16.05.10	0.4	100.00						6.89	3.50	0.03	/Ba1/BB	банки	
TransCreditBank-11	350 \$	9.00	23.06.10		25.06.11	13.9	104.67						4.70	4.30	1.06	/Ba1/BB	банки	
Transneft-12	500 \$	6.10	27.06.10		27.06.12	26.2	105.88						3.24	2.88	1.98	/Baa1/BBB	сырьё	
Transneft-12-2	700 €	5.38	27.06.10		27.06.12	26.2	104.31						3.28	2.58	1.99	/Baa1/BBB	сырьё	
Transneft-13	600 \$	7.70	07.08.10		07.08.13	39.7	111.13						4.02	3.46	2.86	/Baa1/BBB	сырьё	
Transneft-14	1 300 \$	5.67	05.09.10		05.03.14	46.7										/Baa1/BBB	сырьё	
Transneft-18	1 050 \$	8.70	07.08.10		07.08.18	100.6	119.02						5.77	3.66	5.98	/Baa1/BBB	сырьё	
Trust-10	200 \$	9.38	29.05.10		29.05.10	0.8	99.44						17.48	4.71	0.06	B-/Caa1/	банки	
Trust-12 CLN	20 \$	11.50	06.09.10		06.09.12	28.5										B-/Caa1/	банки	
URSA-10 EUR	400 €	7.00	21.05.10		21.05.10	0.6	100.25						1.60	6.98	0.05	V+/Ba3/	банки	
URSA-11-1	130 \$	12.00	30.06.10		30.12.11	20.2	108.19						6.68	5.55	1.45	V+/Ba3/	банки	
URSA-11-2	300 €	8.30	16.11.10		16.11.11	18.7	103.88		-0.50				5.48	7.99	1.42	V+/Ba3/	банки	
UTK-13 CLN	3 500 R	9.00	04.06.10	04.06.11	04.06.13	13.0	37.6									/B1/B	телеком	
VEB-1	2 000 \$	1.48	03.06.10		03.06.10	1.0	100.02						1.26	0.74	0.08	BBB/Baa1/BBB	банки	
Vimpelcom-11	300 \$	8.38	22.10.10		22.10.11	17.9	107											

Бизнес-департамент по операциям с долговыми инструментами

Исполнительный директор, руководитель департамента

Борис Гинзбург, ginzburgbi@uralsib.ru

Бизнес-блок продаж и торговли

Руководитель бизнес-блока

Сергей Шемардов, she_sa@uralsib.ru

Управление продаж

Коррадо Таведжиа, taveggiac@uralsib.ru
Елена Довгань, dov_en@uralsib.ru
Анна Карпова, karpovaam@uralsib.ru
Дмитрий Попов, popovdv@uralsib.ru
Дэниэл Фельцман, feltsmad@uralsib.ru
Екатерина Кочемазова, kochemazovaea@uralsib.ru

Управление торговли

Андрей Борисов, bor_av@uralsib.ru
Вячеслав Чалов, chalovvg@uralsib.ru
Наталья Храброва, khrabrovann@uralsib.ru

Бизнес-блок по рынкам долгового капитала

Сопровождение проектов

Артемий Самойлов, samojlovaa@uralsib.ru
Кирилл Иванов, ivanovkv@uralsib.ru
Гюзель Тимошкина, tim_gg@uralsib.ru
Наталья Грищенко, grischenkovane@uralsib.ru

Галина Гудыма, gud_gi@uralsib.ru
Виктор Орехов, ore_vv@uralsib.ru
Алексей Чекушин, chekushinay@uralsib.ru

Аналитическое управление

Руководитель управления

Константин Чернышев, che_kb@uralsib.ru

Заместитель руководителя управления

Вячеслав Смольянинов, smolyaninovv@uralsib.ru

Дирекция анализа акций

Руководитель Майкл Кавана, kavanaghms@uralsib.ru

Дирекция анализа долговых инструментов

Руководитель Дмитрий Дудкин, dudkindi@uralsib.ru

Долговые обязательства

Дмитрий Дудкин, dudkindi@uralsib.ru
Денис Порывай, poryvajdv@uralsib.ru
Станислав Боженко, bozhenkosv@uralsib.ru
Надежда Мырсыкова, myrsikovanv@uralsib.ru
Мария Радченко, radchenkomg@uralsib.ru

Нефть и газ

Виктор Мишняков, mishnyakovvv@uralsib.ru
Юлия Новиченкова, novichenkova@uralsib.ru
Ирина Булкина, bulkinaiv@uralsib.ru

Стратегия/Политика

Крис Уифер, cweafer@uralsib.ru
Вячеслав Смольянинов, smolyaninovv@uralsib.ru
Леонид Слипченко, slipchenkola@uralsib.ru

Электроэнергетика

Матвей Тайц, tai_ma@uralsib.ru
Александр Селезнев, seleznevae@uralsib.ru

Экономика

Владимир Тихомиров, tih_vi@uralsib.ru
Наталья Майорова, mai_ng@uralsib.ru

Металлургия/Горнодобывающая промышленность

Майкл Кавана, kavanaghms@uralsib.ru
Дмитрий Смолин, smolindv@uralsib.ru
Николай Сосновский, sosnovskyno@uralsib.ru

Банки

Леонид Слипченко, slipchenkola@uralsib.ru
Наталья Майорова, mai_ng@uralsib.ru

Телекоммуникации/Медиа/ Информационные технологии

Константин Чернышев, che_kb@uralsib.ru
Константин Белов, belovka@uralsib.ru
Кирилл Бахтин, baktintkv@uralsib.ru

Анализ рыночных данных

Вячеслав Смольянинов, smolyaninovv@uralsib.ru
Андрей Богданович, bogdanovic@uralsib.ru
Василий Дегтярев, degtyarevmm@uralsib.ru
Владимир Косяков, kosyakovvs@uralsib.ru

Минеральные удобрения/ Машиностроение/Транспорт

Анна Куприянова, kupriyanovaa@uralsib.ru
Ирина Иртегова, irtegovais@uralsib.ru

Потребительский сектор/Недвижимость

Тигран Оганесян, hovhannisy@uralsib.ru
Никита Швед, shvedne@uralsib.ru

Редактирование/Перевод

Джон Уолш (англ. яз.), walshj@uralsib.ru,
Тимоти Халл, hallt@uralsib.ru
Пол Де Витт, dewittpd@uralsib.ru

Андрей Пятигорский, pya_ae@uralsib.ru
Евгений Гринкруг, grinkruges@uralsib.ru
Ольга Симкина, sim_oa@uralsib.ru
Даниил Хавронюк, khavronyukdo@uralsib.ru

Дизайн

Ангелина Шабарина, shabarinovav@uralsib.ru

Настоящий бюллетень предназначен исключительно для информационных целей. Ни при каких обстоятельствах он не должен использоваться или рассматриваться как oferta или предложение делать oferty. Несмотря на то что данный материал был подготовлен с максимальной тщательностью, УРАЛСИБ не дает никаких прямых или косвенных заверений или гарантий в отношении достоверности и полноты включенной в бюллетень информации. Ни УРАЛСИБ, ни агенты компании или аффилированные лица не несут никакой ответственности за любые прямые или косвенные убытки от использования настоящего бюллетеня или содержащейся в нем информации. Все права на бюллетень принадлежат ООО «УРАЛСИБ Кэпитал», и содержащаяся в нем информация не может воспроизводиться или распространяться без предварительного письменного разрешения. © УРАЛСИБ Кэпитал 2010