

Рублевые выпуски

YTM, %	знач.	Изменение, б.п.		YTD
		за ден.	за мес.	
ОФЗ 46020	7.7	(13)	43	(359)
Газпром-11	7.9	(14)	54	(113)
ОГК-2	5.4	(13)	(77)	(404)

Сырьевые рынки

	знач.	Изменение, %		YTD
		за ден.	за мес.	
Золото, \$/унция	1 225.2	0.2	7.7	11.6
Urals, \$/барр.	70.3	(1.5)	(14.8)	(8.2)
S&P Металлы, инд.	1 535.8	3.5	(15.9)	(10.0)
S&P C/x прод., инд.	497.4	1.2	(4.8)	(19.2)

Денежный рынок

RUB млрд.	знач.	Изменение		YTD
		за ден.	за мес.	
РЕПО в ЦБ	4.9	1.2	(24.9)	(109.5)
Корсчета	632.0	157.5	32.5	(202.1)
Депозиты в ЦБ	824.6	(120.3)	28.2	384.3

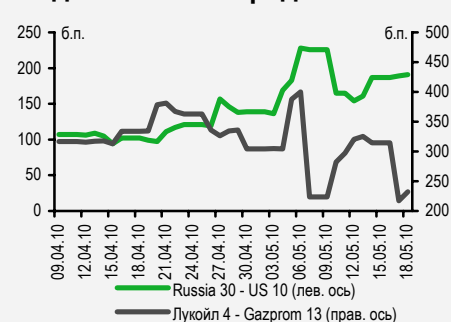
	знач.	Изменение, б.п.		YTD
		за ден.	за мес.	
NDF 1Y, %	4.69	(4)	27	(179)
MOSPrime O/N, %	3.08	25	(57)	(137)

USDRUB	знач.	Изменение, %		YTD
		за ден.	за мес.	
USDRUB	30.44	(0.7)	4.6	1.3

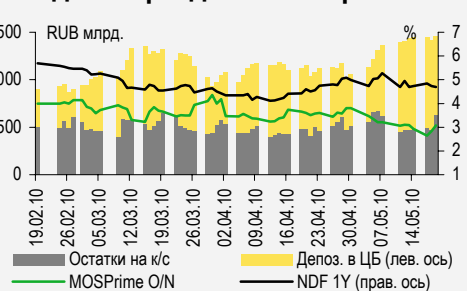
Индексы

б.п.	знач.	Изменение, б.п.		YTD
		за ден.	за мес.	
Russia 30 - UST 10	191.0	2	89	35
EMBI + Spread	322.7	14.2	71.2	28.3

Индикативные спреды



Индикаторы денежного рынка



Источники: РТС, ММВБ, Bloomberg, оценки УРАЛСИБа

Уважаемые господа!

УРАЛСИБ Кэпитал приглашает принять участие в конференции «Облигационный рынок России – НОВАЯ ЭРА 2010».

Регистрация на сайте конференции: <http://bondcongress.uralsibcap.ru>.

По всем вопросам вы можете обращаться к вашему представителю в УРАЛСИБ Кэпитал или к организаторам конференции.

СТРАТЕГИЯ

ВНЕШНИЙ РЫНОК

Германия ухудшила настроения на рынке, ограничив действия спекулянтов, и позволив евро свободно падать. Российские еврооблигации вчера не успели ощутить последствий снижения нефтяных котировок, однако сегодня им вряд ли удастся избежать влияния этого фактора. *стр. 2*

ВНУТРЕННИЙ РЫНОК

Рублевые облигации продолжают подчиняться глобальным тенденциям. Поскольку европейские рынки акций показали вчера хороший рост, покупки начались и в ликвидных локальных бондах. Крепкий рубль поддержал эту тенденцию. *стр. 2*

ДЕНЕЖНЫЙ РЫНОК

Вчера ставки межбанковского кредитования выросли, но сегодня мы ожидаем их снижения на фоне вновь увеличившегося уровня ликвидности. Банки выбрали менее половины предложенных ЦБ пятидневных кредитов и проигнорировали предложенные Минфином к размещению на трехмесячных депозитах средства. *стр. 4*

МАКРОЭКОНОМИКА

В апреле цены производителей выросли на 3,2% по сравнению с мартом, превысив нашу оценку и консенсус-прогноз. Однако в ближайшие месяцы мы ожидаем постепенного замедления роста ИЦП до умеренного уровня и подтверждаем наш прогноз, согласно которому к концу года цены производителей вырастут на 13,8%. *стр. 5*

КОРПОРАТИВНЫЕ СОБЫТИЯ

КуйбышеАзот (NR)

Отчетность за I квартал 2010 г. отражает заметный рост операционных показателей. *стр. 6*

Группа Черкизово (B2)

Рейтинговое агентство Moody's присвоило компании кредитный рейтинг на уровне «B2» со стабильным прогнозом. Для осуществления текущей инвестиционной программы компании потребуются средства, и, на наш взгляд, получение рейтинга ускорит выход Черкизово на первичный долговой рынок с новым выпуском облигаций. *стр. 7*

RUSSIAN INFORMER

Новости и комментарии, относящиеся к рынку акций, см. в нашем ежедневном издании **Russian Informer**.

СТРАТЕГИЯ

Внешний рынок

Неплохие новости из Греции были испорчены сообщением из Германии. Вчера Греция получила первый транш кредита Евросоюза в размере 14,5 млрд евро, и, таким образом, у страны не возникнет сложностей с сегодняшними выплатами по суверенному долгу объемом 8,5 млрд евро. Во вторник позитивный новостной фон вокруг Греции был также обеспечен высказываниями ее министра финансов, который заявил, что за первые четыре месяца 2010 г. страна сократила бюджетный дефицит на 42% и может возобновить заимствования на рынках капитала ранее 2011 г., как в настоящий момент предполагает программа помощи, разработанная для Греции Евросоюзом. Это, по сути, означает, что Греция намерена «встать на ноги» раньше и сделать это самостоятельно. На фоне данных новостей пятилетний CDS-спред Греции во вторник сузился почти на 40 б.п. до уровня 612 б.п. И все же общая ситуация с «долговой ямой», в которой оказался сейчас ряд европейских стран, продолжает беспокоить инвесторов. Вчера основным ньюсмейкером дня, несомненно, стала Германия. Падение индекса доверия инвесторов и аналитиков к экономике ФРГ в мае превысило прогнозные величины, что не вызывает удивления. Однако более важной новостью, пришедшей вчера из Германии, стало введение финансовыми регуляторами рынка запрета на спекуляции, в частности на «короткие» продажи по ряду акций, а также на покупку CDS по облигациям европейских стран для инвесторов, не владеющих базовым активом. Запрет вступает в силу с сегодняшнего дня и будет действовать до конца марта 2011 г. По всей видимости, ограничивая действия спекулянтов, регулятор рассчитывает снять напряженность на рынках, так как, на наш взгляд, данная мера вряд ли может напрямую способствовать разрешению долгового кризиса в еврозоне. В любом случае, реакция инвесторов на данные новости оказалась закономерно негативной. Американские фондовые индексы во вторник «потеряли в весе» порядка 1–1,5%, доходности казначейских облигаций за день снизились (в случае 10YUST – на 12 б.п. до YTM3,35%), а удешевление европейской валюты возобновилось с новой силой: сегодня утром пара евро-доллар торговалась ниже отметки 1,22 против 1,24 накануне. Укрепляющийся доллар продолжает тянуть вниз котировки нефти – фьючерсы на нефть WTI вчера опустились ниже 70 долл./барр. и развили нисходящий тренд сегодня утром.

В российских бумагах покупки и рост торговой активности. Поскольку падение котировок нефти вчера началось уже после закрытия торгов на московских площадках, российские еврооблигации это не затронуло. Более того, суверенные бумаги завершили вторник подъемом котировок на 0,5–1 п.п., спред Russia'30 к 7YUST за день сузился на 10 б.п. до 245 б.п. Подорожали и корпоративные выпуски – в этом сегменте наиболее активные торги были традиционно сосредоточены в долговых инструментах Газпрома (средний ценовой рост составил 30–80 б.п.). Потери предыдущего дня удалось с лихвой компенсировать выпуску RZD'17, который во вторник подорожал на 1,3 п.п., в результате чего котировки бумаги вплотную приблизились к номиналу. Мы обратили внимание на активизацию продавцов в самой длинной из обращающихся бумаг Вымпелкома – VimpelCom'18. За вчерашний день выпуск подешевел на 25 б.п. до 110,55% от номинала и в настоящий момент предлагает доходность на уровне YTM7,3%. Мы не исключаем, что продажи в бумаге связаны с маркетингом новых еврооблигаций МТС. Вчера на новостных лентах прошла информация о том, что МТС хочет разместить десятилетние бумаги с доходностью чуть выше 8%, что, по нашей оценке, с учетом разницы в дюрации предлагает премию к VimpelCom'18 в размере порядка 20–25 б.п. Что касается нашего прогноза по рынку российских евробондов на сегодняшний день, то он негативен. Основная причина банальна – снижение цен на нефть.

Станислав Боженко, bozhenkosv@uralsib.ru

Внутренний рынок

Внешние рынки поддержали внутренний. Заметный рост европейских фондовых индексов в ходе вчерашних торгов оказал положительное влияние как на рынок облигаций, так и на валютный рынок. Национальная валюта в течение дня укрепилась почти на 30 копеек относительно бивалютной корзины, в результате чего последняя вечером торговалась на уровне 33,55 руб., то есть вблизи минимума последних месяцев. Не менее благоприятной была и ситуация на денежном рынке, где основные ставки оставались вблизи своих абсолютных минимумов – например, ставка по кредитам «овернайт» устойчиво находилась ниже 3% годовых. К сожалению, после того как запрет Германией коротких продаж CDS обрушил котировки на американском рынке акций, сегодня с утра мы можем увидеть некоторую коррекцию рубля вниз.

Активность в рублевых облигациях выросла. В свете вчерашнего улучшения ситуации на внешних рынках на российском рынке облигаций заметно активизировались покупатели. Довольно активно на повышение торговались

бумаги АФК «Система» и Башнефти, биржевые облигации ВТБ, Газпром-11 и Газпром-13, выпуски Мечела, ММК и Северстали, РЖД-10 и РЖД-23, практически вся кривая Москвы. На уровне трехлетней дюрации бумаги в среднем подросли в цене на 40–60бп. Тем не менее на рынке остается довольно много выпусков, привлекательных для покупки. Мы по-прежнему советуем покупать верхнюю границу второго эшелона, то есть облигации Мечела, Евраза, Башнефти и Акрона. В банковском секторе привлекательны МДМ-БО1, ХКФ-5, УралсибЛК-2 и, конечно, бумаги инвестиционного рейтинга, а именно, РСХБ-8/9, РСХБ-11, ВТБ-БО1/2/5, ВТБ-5. Из коротких выпусков остается явно очень дешевой ТМК-3, торгующаяся выше 8% на срок 9 месяцев.

Дмитрий Дудкин, CFA, dudkindi@uralsib.ru

ТОРГОВЫЕ ИДЕИ

- Рублевые облигации качественных эмитентов привлекательны для покупки при спреде к ставкам РЕПО и/или NDF, равном более 300 б.п. Таковыми облигациями являются среднесрочные выпуски ОФЗ, **ВТБ24-1**, **РЖД-10**, а также **Акрон-3**, **ЛК Уралсиб-2**.
- Рублевые выпуски **Сибметинвест-1,2** выглядят недооцененными относительно ставок РЕПО.
- Выпуски **РЖД-15,17,18** с плавающим купоном предоставляют наилучшее сочетание риска и доходности при игре на снижение ставок MosPrime.
- Премия облигаций российских квазисуверенных эмитентов в сегменте GEM может исчезнуть после успешного размещения суверенных бумаг России. В частности, **Gazprom'18** дешев относительно **Petrobras'18**.
- Выпуски TNK-BP выглядят наиболее недооцененными среди бумаг инвестиционной категории GEM.
- Банковские выпуски **Russian Standard Bank'11** и **HCFB'11** отстали от рынка в сегменте бумаг с рейтингом категории «BB/Ba».
- Покупать еврооблигации **Sinek'15**, выглядящие дешево для своих рейтингов (-/Ba1/BBB-).
- Покупать бумаги **NKNH'12**, недооцененные относительно бумаг металлургических эмитентов с рейтингом на уровне «B» (Евраз и ТМК).

ДЕНЕЖНЫЙ РЫНОК

Спрос на краткосрочное фондирование от ЦБ остается скромным

Вчера ЦБ разместил 2,31 млрд руб. из предложенных 5 млрд руб. в пятидневных беззалоговых кредитах. Средняя ставка размещения составила 11,69% – на 25 п.п. ниже, чем на аналогичном аукционе на предыдущей неделе. При этом средства, предложенные вчера к размещению Минфином, спросом не пользовались.

Ставки межбанковского рынка вчера выросли, индикативная однодневная ставка MosPrime прибавила 25 б.п. и составила 3,08%. Мы ожидаем снижения ставок на фоне возросшего уровня ликвидности: остатки на корсчетах кредитных организаций выросли на 157,5 млрд руб. до 632 млрд руб., депозиты банков сократились на 120,3 млрд до 824,6 млрд руб. Объем операций ЦБ по сделкам РЕПО-кредитования вырос на 31% по сравнению с предыдущей сессией и составил 4,9 млрд руб. Средняя ставка однодневного РЕПО снизилась на 6 б.п. и составила 5,38%.

Рубль вчера укрепился как к доллару, так и евро, на закрытие сессии на ММВБ его курс составил 30,26 руб./долл. (+27 коп. по сравнению с предыдущей сессией) и 37,55 руб./евро (+16 копеек). Стоимость бивалютной корзины снизилась на 23 копейки и составила 33,54 руб. Сегодня рубль, вероятно, вновь ослабеет по отношению к доллару, следуя тенденциям мировых рынков, но продолжит укрепляться к евро – последний достиг четырехлетнего минимума на отметке 1,22 долл./евро и продолжает снижаться. Мы полагаем, что рубль начнет торги у отметки в 30,5 руб./долл., а его дальнейшая динамика будет определяться внешними факторами. Высокий уровень внутренней ликвидности послужит еще одним фактором ослабления национальной валюты.

*Владимир Тихомиров, tih_vi@uralsib.ru
Леонид Слипченко, slipchenkola@uralsib.ru
Наталья Майорова, mayorovang@uralsib.ru*

МАКРОЭКОНОМИКА

В апреле цены производителей выросли на 3,2%

Цены производителей растут вдвое быстрее, чем индекс потребительских цен. По данным Росстата, в апреле цены производителей выросли на 3,2% по сравнению с мартом и на 17,9% относительно уровня годичной давности. Рост цен производителей третий месяц подряд существенно превысил нашу оценку: мы прогнозировали апрельский рост на уровне 2,5%, а консенсус-прогноз составлял 2%. Хотя мы ожидаем постепенного замедления роста цен производителей, который, согласно нашей оценке, к концу года составит 13,8% относительно уровня годичной давности, его высокие темпы служат еще одним напоминанием о том, как неустойчиво текущее замедление инфляции. Если инфляция потребительских цен, накопленная с начала года, составила 3,5%, то цены производителей росли существенно быстрее и с начала года повысились на 6%.

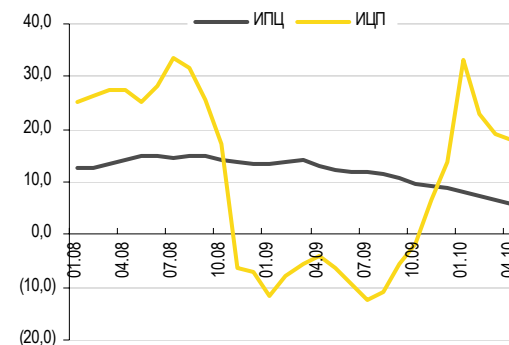
Темпы роста ИЦП определялись ценами на металлы и нефть.

Наиболее важным фактором роста цен производителей стало повышение оптовых цен в металлургии и нефтяной промышленности. В апреле 2010 г. цены производителей в добывающем секторе выросли на 30,7% по сравнению с тем же периодом прошлого года, причем самые высокие темпы месячного роста показали цены на железную руду и нефть – соответственно на 36,7% и 6% по отношению к предыдущему месяцу. Повышение цен в нефтеперерабатывающей промышленности и металлургии также существенно опередило их рост в обрабатывающем секторе, составивший 13,4% относительно уровня годичной давности. В секторе производства и распределения электроэнергии, газа и воды цены производителей повысились на 13,1% по сравнению с тем же месяцем 2009 г.

В ближайшие месяцы рост цен производителей замедлится. По мере ослабления эффекта базы в течение года можно ожидать постепенного замедления роста цен производителей до 10–15% по сравнению с прошлым годом. По нашему прогнозу, к концу года темпы роста цен производителей достигнут 13,8%, потребительских цен – 7,5% по сравнению с предыдущим годом.

Цены производителей растут быстрее, чем потребительские

Темпы роста ИЦП и ИПЦ, изм. за год, %



Источники: Росстат

Владимир Тихомиров, tih_vi@uralsib.ru

КОРПОРАТИВНЫЕ СОБЫТИЯ

Группа Черкизово (B2)

Получен рейтинг по версии Moody's

Компании присвоен рейтинг «B2»... Международное агентство Moody's присвоило Группе «Черкизово» кредитный рейтинг «B2», прогноз изменения рейтинга – «стабильный». Как отметило агентство в пресс-релизе, рейтинг Черкизово в целом сбалансирован за счет прочных рыночных позиций компании и перспектив роста бизнеса с достаточно ограниченными рисками. Достаточно прочное положение компании на российском рынке поддерживают диверсифицированное производство мяса и портфель известных брендов, а также проникновение в регионы и развитая сеть дистрибуции. Кроме того, принадлежность к сельскохозяйственному сектору позволяет компании получать государственные субсидии по процентным платежам. Рейтинг Черкизово превосходит на одну ступень рейтинг ЛСР и уступает на один уровень рейтингам таких компаний как Евраз, ТМК и Распадская.

...который отражает стабильную ситуацию с долгом . Согласно представленной в начале апреля отчетности компании по МСФО за 2009 г., ее долговая нагрузка находилась на умеренном уровне при отношении Долг/ЕБИТДА, равном 2,7, что Moody's посчитало высоким показателем для эмитента с категорией рейтингов «B2». Агентство отмечает низкую долю долговых обязательств, которые ограничивают деятельность компании финансовыми ковенантами. Вместе с тем Moody's считает одним из существенных рисков низкую ликвидность компании: объем совокупного долга Черкизово на 1 января 2010 г. составлял 486 млн долл., из которых 108,5 млн долл. приходилось на краткосрочную задолженность, и только 40% краткосрочных обязательств на 1 апреля 2010 г. было покрыто имеющимися у компании денежными средствами. Однако поддержанию ликвидности Черкизово способствуют тесные связи с государственными банками (основные кредиторы – Сбербанк и Газпромбанк). Moody's также отметило, что, если компания сможет удержать отношение Долг/ЕБИТДА ниже 3, улучшить позиции ликвидности и генерировать более значительные денежные потоки, то рейтинги могут быть повышены; если же она станет осуществлять агрессивную финансовую политику, доведя Долг/ЕБИТДА до 4, последует снижение рейтингов.

Основные финансовые показатели Группы Черкизово, млн долл.

US GAAP	2007	2008	1П 2009	2009	% изм 2009/2008
Выручка	(841)	1 166	459	1 022	(12,3)
ЕБИТДА	116	153	80	180	18,0
Чистая прибыль	62	78	50	120	53,9
					% изм 2009/1П2009
Совокупный долг	656	562	458	486	6,3
Денежные средства	17	50	21	39	82,4
Чистый долг	639	512	436	447	2,5
Собственный капитал	330	425	455	545	20,0
Активы	1 187	1 132	1 047	1 170	11,8
<i>Кэффициенты</i>					
Норма ЕБИТДА (%)	(13,8)	13,1	17,5	17,6	
ЕБИТДА/Проценты	6,2	6,7	9,5	9,2	
Долг/ЕБИТДА	5,7	3,7	2,8	2,7	
Чистый долг/ЕБИТДА	5,6	3,4	2,7	2,5	
Долг/Собственный капитал	2,0	1,3	1,0	0,9	

Источники: данные компании, оценка УРАЛСИБа

Первичное размещение уже скоро? После исполнения всех оферт в рынке остались облигации выпуска Черкизово-1 на сумму около 320 млн руб., торгующиеся с доходностью YTM 9,1% к погашению в мае 2011 г. Мы считаем данный уровень соответствующим рынку. Тем не менее группа сообщила, что вскоре направит инвестиции на осуществление масштабных проектов в Брянском и Пензенском блоках птицеводства, для чего ей потребуются средства (инвестиционная программа на 2010-2013 гг. составляет 380 млн долл. плюс анонсированные инвестиции связанных сторон Черкизово в объеме 100 млн долл. в 2010 г.). У компании зарегистрированы выпуски облигаций на 5 млрд руб., и мы не исключаем, что получение рейтинга ускорит возвращение Черкизово на первичный долговой рынок. Тем более что рейтинг на уровне «B2» достаточно для включения облигаций в Ломбардный лист.

Надежда Мырсыкова, myrsikovanv@uralsib.ru

КуйбышевАзот (NR)

Результаты за 2009 г. по МСФО и I квартал 2010 г. по РСБУ: компания в хорошей финансовой форме

Сокращение операционной прибыли в 2009 г. не привело к заметному ухудшению кредитного профиля.

КуйбышевАзот, один из крупнейших в мире производителей капролактама, а также заметный игрок на рынке минеральных удобрений, опубликовал консолидированную отчетность по МСФО за 2009 г., а также финансовую отчетность по РСБУ за I квартал 2010 г. С учетом того, что основные активы и денежные потоки сконцентрированы непосредственно в ОАО «КуйбышевАзот», отчетность по РСБУ корректно отражают кредитный профиль компании. Данные за 2009 г. ожидаемо показали снижение операционных результатов, обусловленное значительным ухудшением конъюнктуры рынка. В отчетном периоде выручка КуАза сократилась на 13,4% до 17,1 млрд руб., EBITDA снизилась еще более заметно – на 43,8%, а рентабельность по EBITDA упала до 13,5% с 20,8% в 2009 г. Несмотря на значительное сокращение операционной прибыли, компании удалось удержать ликвидность на приемлемом уровне – коэффициент текущей ликвидности на конец 2009 г. превышал 1, отношение Чистый долг/EBITDA не превысило 3,5, а коэффициент покрытия процентных расходов был близок к 3.

Ключевые финансовые показатели, млн руб.

	МСФО			РСБУ			
	2008	2009	% изм. 2009/2008	2008	2009	I кв. 2010	% изм. I кв. 2010/I кв. 2009
Выручка	19 759	17 114	(13,4)	19 200	16 039	5 384	59,9
Валовая прибыль	6 158	4 556	(26,0)	5 620	3 546	1 587	148,5
ЕБИТДА	4 101	2 305	(43,8)	5 283	2 544	1 224	189,9
							% изм. I кв. 2010/2009
Совокупный долг	8 099	9 506	17,4	7 492	8 937	8 791	(1,6)
в т.ч. краткоср. задолженность	3 562	6 058	70,1	2 111	4 225	3 652	(13,6)
Чистый долг	6 971	7 768	11,4	5 884	7 263	7 265	0,03
Капитал	8 522	8 764	2,8	9 034	9 281	9 835	5,97
Активы	18 980	20 296	6,9	18 406	19 809	20 471	3,34
Коэффициенты							
Валовая рентабельность, %	31,2	26,6		29,3	22,1	29,5	
Рентабельность по EBITDA, %	20,8	13,5		27,5	15,9	22,7	
Долг / EBITDA*	2,0	4,1		1,4	3,5	2,6	
Чистый долг / EBITDA	1,7	3,4		1,1	2,9	2,2	
EBITDA / Процентные расходы	5,1	2,9		5,9	3,9	5,5	
Доля краткосроч. долга в общем долге, %	44	64		28	47	42	
Денежные средства / Краткосроч. долг	0,3	0,3		0,8	0,4	0,4	
Коэффициент текущей ликвидности	1,3	1,1		2,3	1,6	1,8	
Капзатраты	2 891	1 152					

Источники: данные компании, оценка УРАЛСИБа

*EBITDA за 12 мес.

В I квартале 2010 г. ситуация заметно улучшилась. Со второй половины 2009 г. рыночная конъюнктура стала постепенно улучшаться, что, безусловно, отразилось и на финансовых показателях КуАза. По итогам I квартала 2010 г. выручка компании составила 5,4 млрд руб., увеличившись на 60% по сравнению соответствующим периодом 2009 г. Основной вклад в рост выручки внесли продажи полиамида и капролактама (доля в выручке – порядка 50%), в связи с ростом цен на эту продукцию на 87% и 70% соответственно. Цены на аммиачную селитру (доля в выручке – 14,6%) также продемонстрировали положительную динамику, поднявшись на 35,5%. Опережающий рост цен на производимую продукцию по сравнению с ценами на сырье позволил КуАзу повысить рентабельность по EBITDA до 22,7%. Дальнейший рост рентабельности компания связывает с увеличением продаж продукции с высокой добавленной стоимостью, а именно технической и кордной нити, являющимися продуктами переработки капролактама и полиамида. Долговая нагрузка КуАза на конец I квартала 2010, выраженная отношением Чистый долг/EBITDA, находилась на более чем комфортном уровне 2,2. Мы предполагаем, что данные отчетности по РСБУ несколько занижают уровень долговой нагрузки, однако он не должен превышать 3. Ликвидность компании, несмотря на достаточно высокое значение

краткосрочного долга, тем не менее не вызывает опасений – коэффициент текущей ликвидности превышает 1,5. Вероятно, компания привлекает краткосрочные кредиты для пополнения оборотного капитала, что при высоком спросе на продукцию КуАза не должно представлять угрозы для кредитного профиля.

Выпуск КуйюшевАзот-Инвест-2 смотрится привлекательно. В настоящее время выпуск торгуется с доходностью в диапазоне 10–10,5% на горизонте менее года (облигации погашаются в марте 2011 г.), что, на наш взгляд, является достаточно высоким уровнем для коротких бумаг эмитентов с приемлемым кредитным качеством. Следует заметить, однако, что высокой ликвидностью выпуск не отличается.

Мария Радченко, radchenkomg@uralsib.ru

Рынок рублевых облигаций

Выпуск	Объем, млн	Купон, %	Дата			Месяцев до		Цена	Изм.	Торговый объем, шт (осн.+РПС)	Котировки		Доходность, %			Дюр, лет	Рейтинг F/M/S	Сектор
			купона	оферты	погаш	офрт	погаш				покупка	продажа	офрт	погаш	текущ			
КОРПОРАТИВНЫЕ РУБЛЕВЫЕ ОБЛИГАЦИИ																		
7Контин.02	7 000 R	7.80	17.06.10	24.06.10	14.06.12	1.0	25.3	105.04			100.01		-32.92	3.70	0.15		торговля	
Авангард-03	1 500 R	9.25	12.11.10		10.05.13		36.3									BBB+/Baa3/BB+	банки	
АВТОВА3оБ3	5 000 R	9.60	22.06.10		22.06.10		1.2	99.80	-0.20		99.90	100.10		11.81	4.80	0.09	автопром	
АВТОВА3оБ4	5 000 R	18.50	25.05.10	27.05.10	20.05.14	0.0	48.8	99.52					35.31	9.27	0.02		автопром	
АвтомирФ-2	2 000 R	0.10	23.06.10		23.06.10		1.2				4.00						торговля	
АдаманФ2оБ	2 000 R	16.00	20.05.10		20.05.10		0.1										строительство	
АИЖК 10оБ	6 000 R	8.05	15.08.10		15.11.18		103.5	97.00		4 000	97.50	97.99		8.99	2.09	4.33	/A3/BBB	
АИЖК 11оБ	10 000 R	8.20	15.06.10		15.09.20		125.8	96.85			96.56	98.74		8.30	2.13	4.95	/A3/BBB	
АИЖК 3оБ	2 250 R	9.40	15.07.10		15.10.10		5.0	51.90			2.30	101.50		440.33	4.51	0.08	/A3/BBB	
АИЖК 4оБ	900 R	8.70	01.08.10		01.02.12		20.8	108.97			100.15	101.00		3.33	2.01	1.56	/A3/BBB	
АИЖК 5оБ	2 200 R	7.35	15.07.10		15.10.12		29.4	100.46			99.50	100.00		7.28	1.82	1.66	/A3/BBB	
АИЖК 6оБ	2 500 R	7.40	15.07.10		15.07.14		50.7	96.68		199 000	96.26	98.00		8.91	1.91	2.55	/A3/BBB	
АИЖК 7оБ	4 000 R	7.68	15.07.10		15.07.16		75.0	97.00	1.00	86 002	96.01	97.00		8.76	1.97	3.49	/A3/BBB	
АИЖК 8оБ	5 000 R	7.63	15.06.10	15.03.14	15.06.18	47.0	98.4	98.43			96.02	98.90	8.46	1.95	2.54	/A3/BBB		
АИЖК 9оБ	5 000 R	7.49	15.08.10		15.02.17		82.2	96.10		52 452	95.90	96.00		8.83	1.96	3.49	/A3/BBB	
АиФ-02	1 000 R	16.00	25.06.10	31.12.10	21.12.12	8.0	31.6	101.70	-0.21	300	101.70	102.62	12.94	7.84	0.52		телеком	
АК БАРС-03	10 000 R	7.90	26.10.10		25.10.11		17.5	99.97			99.00	100.01		8.07	3.94	1.28	BB/Baa3/	
АК БАРС-04	5 000 R	8.25	19.10.10	24.04.12	15.10.13	24.0	41.6	100.00			99.50	100.05	8.34	4.11	1.68		банки	
Акрон-2	3 500 R	14.05	23.09.10	26.09.11	19.09.13	17.0	40.7	106.49	-0.51	8	105.61	106.70	8.95	6.58	1.16		сырье	
Акрон-3	3 500 R	13.85	26.05.10	25.05.12	20.11.13	25.0	42.8	107.47	0.07		106.75	108.00	9.90	6.43	1.58		сырье	
Альянс-01	3 000 R	14.00	15.09.10		14.09.11		16.2	100.01			95.01	104.01		14.44	6.98	1.08	B+/B+	
Амурмет-03	3 000 R	0.10	15.10.10		15.04.11		11.1										сырье	
Амурмет-07	6 000 R	18.00	30.06.10		30.06.12		25.8										металлургия	
Аркада-03	1 200 R		30.09.10		31.03.11		10.6										с/х	
Аэрофлот БО-1	6 000 R	7.75	11.10.10		08.04.13		35.2	99.69	0.39	50 000	98.75	99.40		7.88	3.88	2.53	BB+//	
Аэрофлот БО-2	6 000 R	7.75	11.10.10		08.04.13		35.2	99.70	0.40	1	98.75	99.70		7.87	3.88	2.53	BB+//	
БалтИнвБ-1	1 000 R	11.00	27.07.10		26.04.11		11.5	98.50			96.00	101.00		13.32	2.78	0.80	/B3/	
БАНАНА-М-2	1 500 R	11.50	12.08.10		12.08.10		2.9										торговля	
Банк Санкт-Петербург	5 000 R	8.10	12.10.10	13.10.11	09.04.13	17.0	35.3	100.35		70 751	100.30	100.40	7.95	4.03	1.25		B/Baa3/	
БанкМоск-1	10 000 R	10.64	30.07.10	06.08.10	29.07.11	3.0	14.6	101.01					5.08	5.25	0.21		банки	
БанкМоск-2	10 000 R	7.50	06.08.10	11.02.11	01.02.13	9.0	33.0	101.21					5.68	3.70	0.68		банки	
БанкСЮЮ303	2 000 R	16.00	25.10.10	28.10.10	02.05.11	5.0	11.7				90.00						/Caa1/B	
БанкСЮЮ304	3 000 R	9.50	18.08.10		23.02.11		9.4				1.00						/Caa1/B	
БаренцевФ1	800 R	20.00	05.07.10		04.07.11		13.8										банки	
Бахетле-1	1 000 R	15.00	19.05.10		19.05.10		0.1										потреб. Тов	
Бахетле-1	1 000 R	15.00	19.05.10		19.05.10		0.1										торговля	
БашкирэнЗв	1 500 R	8.30	12.06.10		09.03.11		9.9										энергетика	
Башнефть-01	15 000 R	12.50	22.06.10	21.12.12	13.12.16	32.0	80.1	105.60	0.09	3 720	104.75	106.00	10.21	5.90	2.00		сырье	
Башнефть-02	15 000 R	12.50	22.06.10	21.12.12	13.12.16	32.0	80.1	105.00	-0.50	20	104.75	106.00	10.48	5.94	2.00		сырье	
Башнефть-03	20 000 R	12.50	22.06.10	21.12.12	13.12.16	32.0	80.1	105.02	-0.68	19 840	105.04	106.00	10.47	5.94	2.00		сырье	
Белон 02	2 000 R	17.00	26.08.10	28.02.11	23.02.12	10.0	21.6	105.98	-0.02		105.50	107.00	8.87	8.00	0.69		металлургия	
Вагонмаш 2	1 000 R	15.50	16.06.10		15.12.10		7.1	89.71	-1.29		87.00	91.59		39.89	8.62	0.39	машиностр.	
ВБД ПП 2оБ	3 000 R	9.00	16.06.10		15.12.10		7.1	101.00	-0.10		99.95	109.89		7.32	4.44	0.52	/Ba3/BB-	
ВБД ПП 3оБ	5 000 R	15.00	01.09.10	03.09.10	27.02.13	4.0	33.9	102.90		15	102.00	102.90	4.82	7.27	0.28		/Ba3/BB-	
ВИА АИЖК А	9 440 R	8.50	15.06.10		15.03.40		363.2	100.03			4.00			8.69	2.14	10.06	/A3/	
ВикторияФ-БО-01	2 000 R	12.50	17.08.10	17.08.10	12.02.13	3.0	33.4	100.50			100.25	101.20	10.55	6.20	0.23		B-//	
ВК-Инвест1	10 000 R	9.25	23.07.10		19.07.13		38.6	102.10			100.11	103.99		8.65	4.52	2.53	/Ba2/BB+	
ВК-Инвест3	10 000 R	15.20	13.07.10	14.07.11	08.07.14	14.0	50.4	109.50	-0.20	330 001	108.80	109.00	6.57	6.92	1.00		/Ba2/BB+	
ВлгТлкВТ-2	3 000 R	9.50	01.06.10		30.11.10		6.6										BB//BB-	
ВлгТлкВТ-3	2 300 R	8.50	01.06.10		30.11.10		6.6	100.48						6.88	4.22	0.26	телеком	
ВлгТлкВТ-4	3 000 R	12.00	08.06.10	11.03.11	03.09.13	10.0	40.2	102.93	-0.87				8.38	2.91	0.71		BB//BB-	
ВнешрБ 01	1 500 R	14.00	19.05.10	22.11.10	14.11.12	6.0	30.4	100.97					11.99	6.91	0.43		/B3/B-	
ВостЭксБ01	1 000 R	12.50	09.09.10	15.03.11	07.03.13	10.0	34.2	101.79			2.00	101.70	10.20	6.12	0.72		/B3/	
ВТБ - 5 оБ	15 000 R	7.40	22.07.10		17.10.13		41.6	97.98	-0.06	5 074	97.01	97.99		8.33	1.88	2.80	BBB/Baa1/BBB	
ВТБ - 6 оБ	15 000 R	13.25	14.07.10	16.07.10	06.07.16	2.0	74.7	101.40		26 842	101.32	101.35	4.26	3.26	0.16		BBB/Baa1/BBB	
ВТБ 24-1-ИП	15 000 R	9.70	16.06.10	20.12.11	10.12.14	19.0	55.6	100.93			98.01	103.85	9.28	2.40	1.35		BBB/Baa1/BBB	
ВТБ БО-01	5 000 R	7.60	18.06.10		15.03.13		34.4	98.26	-0.74	35 000	98.25	99.26		8.56	1.93	2.34	BBB/Baa1/BBB	
ВТБ БО-02	5 000 R	7.60	18.06.10		15.03.13		34.4	98.31	-0.69	186 900	98.25	99.10		8.54	1.93	2.34	BBB/Baa1/BBB	
ВТБ БО-03	10 000 R	7.60	18.06.10		15.03.13		34.4	98.80	-0.20	480 035	98.25	98.80		8.33	1.92	2.35	BBB/Baa1/BBB	
ВТБ24 01	6 000 R	11.50	06.10.10		05.10.11		16.9	105.35		421 005	105.50	105.55		7.49	5.44	1.22	BBB/Baa1/BBB	
ВТБ24 02	10 000 R	7.35	10.08.10	14.02.11	05.02.13	9.0	33.2	100.50			100.00	101.00	6.54	3.62	0.68		BBB/Baa1/BBB	
ВТБ24 03	6 000 R	10.50	02.06.10	08.06.10	29.05.13	1.0	36.9	100.29			100.05	101.00	2.77	5.22	0.06		BBB/Baa1/BBB	
ВТБ24 04	8 000 R	11.85	26.08.10	01.09.10	20.02.14	4.0	45.8	101.72	-0.05	16 870	101.61	101.72	5.21	5.81	0.28		BBB/Baa1/BBB	
ВТБ-ЛизФ01	8 000 R	9.80	12.08.10	15.11.10	06.11.14	6.0	54.5	101.65		4 646	101.00		6.36	2.40	0.46		BBB//BBB	
ВТБ-ЛизФ02	10 000 R	14.00	13.07.10	15.07.10	07.07.15	2.0	62.6	101.44		170 000	101.00	101.50	4.60	3.44	0.15		BBB//BBB	
ВТБ-ЛизФ03	5 000 R	14.00	15.06.10	17.06.10														

Рынок рублевых облигаций

Выпуск	Объем, млн	Купон, %	Дата			Месяцев до		Цена	Изм.	Торговый объем, шт (осн.+РПС)	Котировки		Доходность, %			Дюр. лет	Рейтинг F/M/S	Сектор
			купона	оферты	погаш	офрт	погаш				покупка	продажа	офрт	погаш	текущ			
КОРПОРАТИВНЫЕ РУБЛЕВЫЕ ОБЛИГАЦИИ (продолжение)																		
Бинбанк-2	1 000 R	10.50	27.10.10	05.05.11	29.04.13	12.0	35.9									/B2/B-	банки	
ГенерКомп1	2 000 R	12.00	22.06.10	30.06.10	21.06.11	1.0	13.3										энергетика	
ГидроОГК-1	5 000 R	8.10	30.06.10		29.06.11		13.6	100.00	-1.27	8	100.00	101.00		8.25	4.04	0.98	/Baa3/BBB-	энергетика
ГЛМосСтр-2	4 000 R	1.00	16.09.10	20.09.10	17.03.11	4.0	10.1	94.00		1	65.00	94.00	20.76		0.53	0.29		строительство
Глобэксбанк БО-01	5 000 R	9.25	16.08.10	18.02.11	16.02.13	9.0	33.5	101.24	0.24		101.00	101.50	7.58		4.53	0.68	BBB-/BB-	торговля
ГСС 01	5 000 R	15.00	23.09.10	23.09.10	26.03.17	4.0	83.5	102.50		285 000	102.10	102.60	7.76		7.30	0.33	BB//	машиностр.
ГЭС 02	1 500 R	12.00	26.10.10		23.04.13		35.7					17.01						торговля
ДальСвз2об	2 000 R	8.85	02.06.10	04.06.10	30.05.12	1.0	24.8	100.16					100.01	4.65	4.41	0.05	BB-/Baa3/	телеком
ДальСвзБО5	1 500 R	15.00	20.07.10	21.07.11	17.07.12	14.0	26.4	108.30					7.56		6.91	1.00		телеком
ДВТГ-Ф 01	1 000 R	14.50	03.08.10		03.08.10		2.6	32.50			25.00	40.00			22.25			транспорт
ДВТГ-Ф 02	5 000 R	14.50	22.07.10	30.07.10	18.07.13	2.0	38.6	18.72		1	14.00	18.73			38.62			транспорт
ДФК-01	5 000 R	10.50	10.09.10	18.03.11	08.03.13	10.0	34.2				17.01							энергетика
Дев.-Юг 01	1 000 R	18.00	18.05.10		18.05.10		0.0											девелопмент
ДельтаКр-2	2 000 R	5.96	30.05.10		30.05.10		0.4	100.00		50	0.02	100.10		6.04	1.55	0.03	/Baa1/	банки
ДжейЭфСиг1	2 000 R	5.00	21.10.10		20.10.11		17.4	99.77			5.01	100.00		5.23	2.50	1.32	//отозван	торговля
ДжискиФин-1	3 000 R	9.25	16.09.10		17.03.11		10.1	97.99			96.30	99.50		12.16	4.71	0.72		торговля
ДМЦЕНТРоб1	1 150 R	8.50	05.06.10		26.05.15		61.2	84.18			85.00	87.49		13.28	5.01	3.47		торговля
Домоцентр1	1 000 R	20.00	08.07.10		08.07.10		1.7				95.00							торговля
ЕАБР-3	5 000 R	10.50	02.11.10	03.11.11	25.10.16	18.0	78.4	103.75		550	104.00	104.50	7.73		5.05	1.34	BBB/A3/BBB	банки
ЕБРР 02обл	5 000 R	4.38	22.07.10		21.04.11		11.3	100.97	-0.43					3.36	1.08	0.88	AAA/Aaa/AAA	банки
ЕБРР 03обл	7 500 R	4.91	09.06.10		07.09.11		15.9	100.49	-0.11		1.76			4.60	1.22	1.21	AAA/Aaa/AAA	банки
ЕБРР 04обл	3 000 R	4.01	17.06.10		12.06.14		49.6	100.25			99.75	100.75		4.00	1.00	3.61	AAA/Aaa/AAA	банки
ЕБРР 05обл	5 000 R	4.21	14.07.10		09.04.14		47.4	99.72			99.50	100.25		4.36	1.05	3.45	AAA/Aaa/AAA	банки
ЕвразХолдФ-1	10 000 R	9.25	24.09.10	22.03.13	13.03.20	35.0	119.6	97.00		5	96.55	97.00	10.76		4.76	2.29	V+/B1/B	металлургия
ЕвразХолдФ-3	5 000 R	9.25	24.09.10	22.03.13	13.03.20	35.0	119.6	97.09	0.29		96.50	97.15	10.72		4.75	2.29	V+/B1/B	металлургия
ЕврокомФК2	3 000 R	16.00	10.06.10		10.06.10		0.8										/C/	финансы
ЕврокомФК3	3 000 R	16.00	18.06.10		18.06.10		1.1										/C/	финансы
ЕврокомФК5	5 000 R	16.00	14.09.10		15.03.11		10.1										/C/	финансы
ЕВРОПА-01	1 200 R	11.00	14.10.10		14.10.10		5.0											торговля
ЕЭСК-02	1 000 R	8.74	07.10.10		05.04.12		23.0				29.01							энергетика
Желдорил-1	1 500 R	18.00	01.06.10		30.11.10		6.6											финансы
Желдорил-2	2 500 R	12.00	21.10.10		19.04.12		23.4	94.75			95.00	98.87		15.81	6.32	1.52		финансы
Желдорил-3	2 000 R	13.00	22.09.10		19.09.12		28.5	100.00			90.01			13.40	6.48	1.82		финансы
Железобет1	1 000 R	12.00	21.05.10	20.08.10	27.05.11	3.0	12.5				2.20							производство
Зенит 3обл	3 000 R	8.10	10.11.10		09.11.11		18.0	100.25	0.05	60 571	100.20	100.29		8.07	4.03	1.32	V/Ba3/	банки
Зенит 5обл	5 000 R	10.85	08.06.10	09.12.10	04.06.13	7.0	37.1	102.25		4 338	102.16	102.25	6.71		5.29	0.50	V/Ba3/	банки
Зенит 6обл	3 000 R	15.00	06.07.10	08.07.10	01.07.14	2.0	50.2	101.35		700	101.20	101.35	4.73		7.38	0.14	V/Ba3/	банки
Зенит БО-01	5 000 R	7.90	07.10.10	11.04.11	07.04.13	11.0	35.2	100.35		151 499	100.25	100.35	7.52		3.95	0.82	V/Ba3/	банки
ИжАвто 02	2 000 R	18.00	10.06.10		09.06.11		12.9											автомоб
ИКС5Фин 01	9 000 R	7.60	06.07.10	06.07.10	01.07.14	2.0	50.2	100.25	-0.12	230 000	100.15	100.25	5.75		3.78	0.13	//BB-	торговля
ИКС5Фин 04	8 000 R	18.46	10.06.10	13.06.11	02.06.16	13.0	73.6	110.54	-0.46		110.75	111.99	7.99		8.33	0.89	//BB-	торговля
Инпром 02	1 000 R	13.00	15.07.10		15.07.10		2.0	37.00		467	35.11	37.00			17.52			металлургия
Инпром 03	1 300 R	9.50	19.05.10		18.05.11		12.2	34.42						228.32	13.76	0.26		металлургия
ИнтеграФ-2	3 000 R	16.75	01.06.10		29.11.11		18.7	102.50	-0.56	1 056	102.50	102.70		15.41	8.15	1.14		сервис
ИРКУТ-03об	3 250 R	8.74	16.09.10		16.09.10		4.1	100.93	-0.02		100.61	100.95		5.93	4.32	0.32	/Ba2/	машиностр.
ИржЭнерго1	5 000 R	15.50	03.06.10		28.11.13		43.0				101.50						/отозван/B-	энергетика
ИтераФ-1	5 000 R	18.90	25.05.10	29.05.10	20.11.12	0.0	30.6	100.58		120 018	100.21	101.24	-4.64		9.37	0.03		сырье
Камаз-Фин2	1 500 R	11.25	17.09.10		17.09.10		4.1	98.75			97.00	100.50		15.62	5.68	0.29		автомоб
Карус.Ф 01	3 000 R	12.00	16.09.10		12.09.13		40.5											торговля
Каустик 2	850 R	18.00	08.07.10		07.07.11		13.9	101.00		1 010	101.00	101.20		17.29	4.44	0.51		химия
КМБ-Банк2	3 400 R	11.00	02.06.10		30.11.11		18.7										/отозван/	банки
Кокс 02	5 000 R	12.00	16.09.10		15.03.12		22.3	100.81			98.00			11.80	5.94	1.49		металлургия
КомосГр. 1	2 000 R	18.00	15.07.10	15.07.10	14.07.11	2.0	14.1				15.61							с/х
КОПЕЙКА 02	4 000 R	16.50	19.05.10		15.02.12		21.3	106.57						12.85	3.86	1.34	//CCC+	торговля
КОПЕЙКА 03	4 000 R	9.80	19.05.10		15.02.12		21.3										//CCC+	торговля
КосмосФин1	2 000 R	17.00	17.06.10	01.07.10	16.06.11	2.0	13.2	95.00			90.00	100.00	66.40		8.92	0.07		строительство
КрЕврБ-02	4 000 R	11.50	29.06.10		28.06.11		13.6	103.79						8.02	5.52	0.96	/Ba3/	финансы
Кубаньэн-1	3 000 R	7.85	21.07.10		21.07.10		2.2	100.00		20	99.11	100.20		7.90	3.91	0.16		энергетика
КуйбАзот-2	2 000 R	8.80	03.09.10		04.03.11		9.7	99.40		6 050	99.05	99.35		9.80	4.41	0.71		химия
ЛенСпецСМУ-1	2 000 R	16.00	21.06.10		07.12.12		31.2	103.00	-0.25	650	103.07	103.25		14.53	3.83	1.20	//B	строительство
Ленэнерг02	3 000 R	8.54	30.07.10		27.01.12		20.7	100.50	-0.30	195	100.33	100.45		8.37	4.24	1.46	/Ba2/	энергетика
Ленэнерго3	3 000 R	8.02	20.10.10		18.04.12		23.4	98.78	-0.22		98.21	100.40		8.91	4.05	1.66		энергетика
ЛСР 02 обл	5 000 R	13.50	05.08.10	08.02.11	01.08.13	9.0	39.1	101.16		291	101.16	102.48	11.82		6.66	0.62	B-/B3/	строительство
ЛСР-Инь 02	3 000 R	17.00	15.07.10	15.07.10	14.07.11	2.0	14.1				17.04						B-/B3/	строительство
Лукойл3обл	8 000 R	7.10	10.06.10		08.12.11		19.0	100.07	-0.18	11 610	100.07	100.75		7.17	3.54	1.36	BBB-/Baa2/BBB-	сырье
Лукойл4обл	6 000 R	7.40	10.06															

Рынок рублевых облигаций

Выпуск	Объем, млн	Купон, %	Дата			Месяцев до		Цена	Изм.	Торговый объем, шт (осн.+РПС)	Котировки		Доходность, %			Дюр, лет	Рейтинг F/M/S	Сектор
			купона	оферты	погаш	офрт	погаш				покупка	продажа	офрт	погаш	текущ			
КОРПОРАТИВНЫЕ РУБЛЕВЫЕ ОБЛИГАЦИИ (продолжение)																		
МБРР 05обл	5 000 R	15.00	17.06.10	21.06.10	12.06.14	1.0	49.6	101.00			100.65	100.87	2.72		7.40	0.09	V+/B1/	финансы
МГТС-05 об	1 500 R	16.00	25.05.10		25.05.10		0.3										/Ba3/BB-	телеком
МДМ-Банк БО-01	5 000 R	12.75	03.06.10		29.11.12		30.9	108.20	-1.55		108.10	109.00		9.26	5.88	1.96	BB-/Ba2/B+	банки
МежПромБ-1	3 000 R	13.25	29.06.10	31.12.10	03.01.18	8.0	92.9										B1/B1/BB-	банки
Метсера-Ф1	1 500 R	12.00	26.05.10	04.06.10	23.05.12	1.0	24.6	99.97			19.51	100.10	6.64	5.99	0.04		торговля	
Мечел 2об	5 000 R	8.40	16.06.10	21.06.10	12.06.13	1.0	37.4	100.14	0.39	17 342	100.06	100.14	5.71	4.18	0.09		металлургия	
Мечел 4об	5 000 R	19.00	29.07.10	30.07.12	21.07.16	27.0	75.2	118.20		200	118.20	118.57	10.01	4.01	1.70		металлургия	
Мечел 5об	5 000 R	12.50	20.07.10	18.10.12	09.10.18	30.0	102.2	105.25		11	104.50	105.40	10.39	2.96	1.92		металлургия	
МечелБО-01	5 000 R	12.50	12.11.10	11.11.11	09.11.12	18.0	30.2	103.60		2	103.61	104.59	10.08	6.02	1.27		металлургия	
МечелБО-02	5 000 R	9.75	14.09.10		12.03.13		34.3	99.20	0.01		99.01	99.50		10.33	4.90	2.26		металлургия
МечелБО-03	5 000 R	9.75	27.10.10		24.04.13		35.8	98.50		3 003	99.55	100.04		10.62	4.94	2.36		металлургия
МИА-3об	1 500 R	7.95	27.05.10	06.09.10	24.02.12	4.0	21.6	98.37			100.00	105.00	13.29	2.02	0.27	/Ba2/	финансы	
МИА-4об ип	2 000 R	12.50	08.07.10	21.10.10	01.10.15	5.0	65.4									/Ba2/	финансы	
МИА-5об	2 000 R	13.50	22.07.10	29.07.10	17.07.14	2.0	50.7	101.00		10 530	101.00	101.30	7.30		3.33	0.19	/Ba2/	финансы
МиГ-Ф 02	3 000 R	0.10	07.09.10		06.09.11		15.9											потреб. Тов
Микоян-2об	2 000 R	13.50	12.08.10	24.02.12	07.02.13	22.0	33.2	109.30			99.00		7.64		6.16	1.48		потреб. Тов
М-ИНДУСТР	1 000 R	12.25	17.08.10		16.08.11		15.2	20.02		1 464	20.01	21.94		337.00	30.51	0.23		строительство
М-Индустр2	1 500 R	16.00	14.07.10	14.07.10	10.07.13	2.0	38.3	78.01			1.01		406.27		10.23	0.03		строительство
МираторгФ1	2 500 R	19.00	05.08.10	05.08.10	02.08.12	3.0	26.9	102.10	0.60	31 411	101.81	102.05	9.07		9.28	0.20		потреб. Тов.
МКБ 03обл	2 000 R	15.00	16.06.10		16.06.10		1.0	101.22			98.00	105.00		0.14	7.39	0.08	V-/B1/	банки
МКБ 04обл	2 000 R	15.00	14.09.10		15.03.11		10.1	105.40			102.01	105.00		8.24	7.10	0.73	V-/B1/	банки
МКБ 05обл	2 000 R	8.50	27.10.10	05.05.11	25.04.12	12.0	23.6	100.67			2.50		7.72		4.21	0.88	V-/B1/	банки
МКБ 06обл	2 000 R	16.00	10.08.10	16.08.10	07.08.12	3.0	27.1	102.98			101.70		2.83		7.75	0.24	V-/B1/	банки
МКБ 08обл	3 000 R	9.70	13.10.10	19.10.11	08.04.15	17.0	59.6										V-/B1/	банки
ММК БО-01	5 000 R	9.45	20.05.10	22.11.10	15.11.12	6.0	30.4	101.57	-0.18				6.22		4.64	0.47	отозван/Ba3/BB	Металлургия
ММК БО-02	10 000 R	9.70	16.06.10	16.12.11	12.12.12	19.0	31.3	102.90		72 200	102.85	102.90	7.83		4.70	1.35	отозван/Ba3/BB	Металлургия
ММК БО-05	8 000 R	7.65	07.10.10		04.04.13		35.1	98.10		50 000	98.01	99.15		8.58	3.89	2.41	отозван/Ba3/BB	Металлургия
ММ-Фин 01	1 000 R	10.00	31.08.10	01.09.10	26.02.13	4.0	33.9				0.10							девелопмент
ММ-Фин 02	1 500 R	10.00	06.07.10	07.07.10	03.07.12	2.0	25.9	43.50			2.00	85.00			11.46			девелопмент
МОИА	1 500 R	9.00	21.06.10		21.12.10		7.3											финансы
МОИА 02	3 000 R	7.99	07.09.10		07.09.11		15.9											финансы
МОИА 03	5 000 R	7.75	14.06.10		14.06.14		49.6											финансы
МойБанк 5	5 000 R	12.96	21.10.10	25.04.11	16.04.15	11.0	59.8										/B3/	банки
МОРЕ-П 01	1 000 R	15.50	03.08.10		03.08.10		2.6											девелопмент
МоскомБ-2	3 000 R	12.00	17.08.10		15.02.11		9.1											банки
МоскомБ-3	5 000 R	15.00	16.06.10	17.06.10	12.06.13	1.0	37.4				17.01							банки
МОСМАРТФ 1	2 000 R	0.01	14.10.10	20.10.10	12.04.12	5.0	23.2	45.85			1.70	90.00	520.02		0.01	0.07		торговля
МосоГазФ2	3 000 R	9.25	25.06.10		24.06.12		25.6	93.01	1 508		93.01	94.39		16.75	4.99	0.91		сервис
Мособлгаз1	2 500 R	12.00	15.11.10		17.05.11		12.2	95.00	15		95.00	97.99		18.45	6.33	0.82		услуги
Мособлтр-2	4 000 R	20.00	24.09.10		26.03.11		10.4										/D	финансы
МосТрансФ1	7 500 R	11.80	22.06.10		18.12.12		31.5										//СС	транспорт
Мосэнерго1	5 000 R	12.50	14.09.10		13.09.11		16.1	107.00		30 000	106.50	107.15		6.99	5.82	1.16	//BB-	энергетика
Мосэнерго2	5 000 R	7.65	26.08.10	01.03.12	18.02.16	22.0	70.1	100.00			99.65	99.84	7.71		3.82	1.56	//BB-	энергетика
Мосэнерго3	5 000 R	10.25	04.06.10	06.12.12	28.11.14	31.0	55.2	105.54	0.54		100.01	105.20	7.91		4.84	2.06	//BB-	энергетика
МосэнергоБО-2	2 000 R	11.45	26.08.10		26.08.10		3.4	101.60		51 200	101.10			5.55	5.62	0.26	//BB-	энергетика
МОЭК-01	3 500 R	9.00	29.07.10	11.08.11	25.07.13	15.0	38.8	100.70	0.69	10 839	100.03	101.98	8.38		2.23	1.09	BB+//	энергетика
МОЭК-01	6 000 R	8.05	07.09.10		06.09.11		15.9	100.70			15.61			7.60	3.99	1.16		энергетика
МРСК Ур.01	1 000 R	8.15	25.05.10	26.05.10	22.05.12	0.0	24.5											энергетика
МРСК Юга 2	6 000 R	17.50	31.08.10	01.09.11	26.08.14	16.0	52.1	110.35	-0.15	28 150	110.00	110.45	8.94		7.91	1.08		энергетика
МТС 01	10 000 R	7.00	21.10.10		17.10.13		41.6	94.50			90.00	99.00		9.09	3.69	2.82	BB+/Ba2/BB	телеком
МТС 02	10 000 R	7.75	26.10.10		20.10.15		66.1	96.09			96.01	99.90		8.85	4.02	4.13	BB+/Ba2/BB	телеком
МТС 03	4 000 R	8.70	22.06.10	22.06.10	12.06.18	1.0	98.3	100.38	-0.02	56 856	100.30	100.39	4.77		4.32	0.09	BB+/Ba2/BB	телеком
МТС 04	15 000 R	16.75	18.05.10	19.05.11	13.05.14	12.0	48.6	109.28					6.80		15.29	0.82	BB+/Ba2/BB	телеком
МТС 05	15 000 R	14.25	27.07.10	26.07.12	19.07.16	27.0	75.2	112.56		30 000	111.01	112.95	7.74		12.62	1.73	BB+/Ba2/BB	телеком
НКХН-04 об	1 500 R	10.00	27.09.10		26.03.12		22.6				90.00						V/B1/	химия
НЛМК-БО-01	5 000 R	9.75	08.06.10		04.12.12		31.1	104.50	-0.25		103.00	104.50		7.92	4.65	2.07	BB+/Ba1/BBB-	металлургия
НЛМК-БО-05	10 000 R	10.75	02.11.10		30.10.12		29.9	105.91	0.11		105.11	107.00		8.21	5.06	2.06	BB+/Ba1/BBB-	металлургия
НЛМК-БО-06	10 000 R	7.75	07.09.10		05.03.13		34.1	99.05			99.10	99.75		8.29	3.90	2.34	BB+/Ba1/BBB-	металлургия
НОМОС 11в	5 000 R	15.00	07.07.10	12.07.10	02.07.14	2.0	50.2	101.40			101.05	101.24	4.35		7.38	0.15	V+/Ba3/	банки
НОМОС 8в	3 000 R	9.50	18.08.10		16.02.11		9.2	102.01	0.01		101.80	102.00		6.81	4.64	0.68	V+/Ba3/	банки
НОМОС 9в	5 000 R	15.00	18.06.10	23.06.10	14.06.13	1.0	37.5	100.93			100.70	100.89	3.64		7.41	0.10	V+/Ba3/	банки
НТС-01	1 000 R	15.00	26.10.10		26.04.11		11.5	90.00		112	85.01	90.00		29.63	8.31	0.70		торговля
НФК-3	2 000 R	11.50	26.10.10		03.05.11		11.7	101.89	-0.21		100.00			9.60	5.63	0.85	/B2/B-	финансы
ОбКондФ-01	3 000 R	7.70	19.05.10	19.05.10	16.05.12	0.0	24.3	98.98					552.80		3.88	0.00	V//</	

Рынок рублевых облигаций

Выпуск	Объем, млн	Купон, %	Дата			Месяцев до		Цена	Изм.	Торговый объем, шт (осн.+РПС)	Котировки		Доходность, %			Дюр, лет	Рейтинг F/M/S	Сектор	
			купона	оферты	погаш	офрт	погаш				покупка	продажа	офрт	погаш	текущ				
КОРПОРАТИВНЫЕ РУБЛЕВЫЕ ОБЛИГАЦИИ (продолжение)																			
ПромТр02об	3 000 R	0.01	19.10.10		18.10.11		17.3	63.62			42.25	85.00		37.45	0.01	1.03	машиностр.		
ПромТр03об	5 000 R	18.00	28.07.10	28.01.11	24.07.13	24.07.13	9.0	38.8	70.00	1.00	65	67.06	70.87	97.72		12.82	0.33	машиностр.	
ПротекФин1	5 000 R	12.00	03.11.10		02.11.11		17.8				105.00							торговля	
ПротонФин1	1 000 R	16.00	15.06.10	22.06.10	12.06.12		25.2				95.00							машиностр.	
Разг БО-15	500 R		26.11.37		04.04.11		10.7				5.01							c/x	
РазгуляйФ2	2 000 R	17.00	28.09.10		27.09.11		16.6	100.05			2.00	101.00		17.62	8.47	1.06		c/x	
РазгуляйФ3	3 000 R	17.00	17.09.10		16.03.12		22.3	99.88			4.00			17.76	8.49	1.37		c/x	
РазгуляйФ4	3 000 R	17.00	26.05.10	02.06.11	22.05.13	22.05.13	13.0	36.7	99.99		90.00	100.44	17.36		8.48	0.79		c/x	
РазгуляйФ6	2 000 R	12.50	27.10.10	29.10.10	23.10.13	23.10.13	6.0	41.8			3.00							c/x	
Райффайзен-4	10 000 R	13.50	08.06.10	08.12.11	03.12.13	19.0	43.2	108.05		380 000	108.00	109.20	8.02		6.23	1.29	BBB+/Baa1/BBB-	банки	
РВКФинанс1	1 750 R	19.00	22.07.10	28.07.10	21.07.11	2.0	14.3	102.60		10 000	98.01	102.00	3.99		9.23	0.19		услуги	
РенКап-2	3 000 R	22.00	09.10.10	15.10.10	04.04.12	5.0	22.9	104.12	-0.08	702	104.16	104.59	10.88		10.48	0.37	B-/B1/B-	банки	
РенКап-3	4 000 R	25.00	13.06.10	18.06.10	06.06.12	1.0	25.0	101.15	-0.08	15 347	101.09	101.15	7.51		12.26	0.08	B-/B1/B-	банки	
РЕСТОРАНСЗ	1 000 R	18.00	28.05.10	03.06.10	26.11.10	1.0	6.4				98.00							услуги	
РЖД БО-01	15 000 R	9.40	09.06.10		05.12.12		31.1	103.90		17 960	102.00	105.00		7.83	4.51	2.08	BBB/Baa1/BBB	транспорт	
РЖД-06обл	10 000 R	7.35	10.11.10		10.11.10		5.9	101.13			101.10			5.02	3.62	0.46	BBB/Baa1/BBB	транспорт	
РЖД-10обл	5 000 R	7.55	10.11.10		07.11.12		30.2	100.49			99.90	101.00		7.46	3.75	2.14	BBB/Baa1/BBB	транспорт	
РЖД-08обл	20 000 R	8.50	07.07.10		06.07.11		13.8	102.00	-0.30	548	102.00			6.74	4.16	1.01	BBB/Baa1/BBB	транспорт	
РЖД-09обл	15 000 R	13.50	19.05.10	21.05.10	13.11.13	0.0	42.5	100.25					-14.38	6.72	6.02	0.01	BBB/Baa1/BBB	транспорт	
РЖД-10обл	15 000 R	15.00	09.09.10		06.03.14		46.3	122.60	0.15	149 131	122.30	122.71		8.14	6.10	2.82	BBB/Baa1/BBB	транспорт	
РЖД-11обл	15 000 R	13.50	26.05.10	28.05.10	18.11.15	0.0	67.0	100.20	-0.03	946	100.20	100.25	4.27		6.72	0.03	BBB/Baa1/BBB	транспорт	
РЖД-12обл	15 000 R	14.90	27.05.10	28.11.11	16.05.19	19.0	109.5	111.56	0.06		111.35	111.55	6.85		6.66	1.26	BBB/Baa1/BBB	транспорт	
РЖД-13обл	15 000 R	11.46	09.09.10		06.03.14		46.3	104.64		300	104.25	104.64		10.20	5.46	2.85	BBB/Baa1/BBB	транспорт	
РЖД-14обл	15 000 R	11.06	12.10.10		07.04.15		59.5	105.80	-0.20	88 001	105.32	105.79		9.77	5.21	3.56	BBB/Baa1/BBB	транспорт	
РЖД-15обл	15 000 R	12.84	28.06.10	26.12.12	20.06.16	32.0	74.2	107.52	-0.88	110 001	107.84	108.35	9.71		5.95	2.02	BBB/Baa1/BBB	транспорт	
РЖД-16обл	15 000 R	14.33	14.06.10	13.06.11	05.06.17	13.0	85.9	108.02	-0.08	49 650	108.00	108.10	6.57		6.62	0.92	BBB/Baa1/BBB	транспорт	
РЖД-17обл	15 000 R	13.02	26.07.10	24.07.13	16.07.18	39.0	99.4	111.63			111.00	111.53	8.92		5.82	2.43	BBB/Baa1/BBB	транспорт	
РЖД-18обл	15 000 R	13.22	26.07.10	23.07.14	15.07.19	51.0	111.5	115.06			114.15	114.67	9.01		5.73	3.02	BBB/Baa1/BBB	транспорт	
РЖД-19обл	15 000 R	13.50	26.07.10	27.07.11	08.07.24	15.0	172.2	108.51			108.20	108.70	6.02		6.20	1.04	BBB/Baa1/BBB	транспорт	
РЖД-23обл	15 000 R	9.00	05.08.10	05.02.15	16.01.25	58.0	178.6	103.10	-0.85	892 203	102.91	103.25	8.33		4.35	3.58	BBB/Baa1/BBB	транспорт	
Росбанк-А3	5 000 R	12.00	04.11.10	16.05.11	06.11.13	12.0	42.3	104.20	-0.15	168 826	104.00	104.49	7.36		5.77	0.90	BBB+/Baa3/BB+	банки	
Росбанк-А5	5 000 R	12.00	04.11.10	16.05.11	07.11.14	12.0	54.5	104.02	-0.38		103.80	104.40	7.55		5.78	0.90	BBB+/Baa3/BB+	банки	
Россельб 10	5 000 R	9.00	11.08.10	10.02.13	29.01.20	33.0	118.1	101.75	-0.25	78 000	101.50	102.00	8.40		4.41	2.25	BBB/Baa1/	банки	
Россельб 11	5 000 R	9.00	12.08.10	11.02.13	30.01.20	33.0	118.2	101.75	-0.25	114 000	101.70	102.00	8.40		4.41	2.25	BBB/Baa1/	банки	
Россельб 2	7 000 R	7.85	19.05.10		16.02.11		9.2	101.26						6.27	1.93	0.68	BBB/Baa1/	банки	
Россельб 3	10 000 R	9.25	19.08.10	17.02.14	09.02.17	46.0	82.0	103.72	-0.28		101.52	102.95	8.22		4.45	2.96	BBB/Baa1/	банки	
Россельб 4	10 000 R	11.50	06.10.10	07.10.11	27.09.17	17.0	89.7	106.67			100.00	106.00	6.46		5.38	1.24	BBB/Baa1/	банки	
Россельб 5	10 000 R	13.50	08.06.10	08.12.11	27.11.18	19.0	103.9	100.00			2.20		13.89		6.73	1.21	BBB/Baa1/	банки	
Россельб 7	5 000 R	13.95	15.06.10	17.06.10	05.06.18	1.0	98.0	101.30		20 000	100.50		-2.10		6.87	0.09	BBB/Baa1/	банки	
Россельб 8	5 000 R	10.10	27.05.10	26.11.12	14.11.19	31.0	115.6	104.44	-0.31		104.10	105.29	8.25		4.82	2.04	BBB/Baa1/	банки	
Россельб 9	5 000 R	10.10	27.05.10	26.11.12	14.11.19	31.0	115.6	104.17			104.50	105.00	8.37		4.83	2.03	BBB/Baa1/	банки	
Рост-Лини1	1 000 R	0.10	08.07.10	17.07.10	08.07.10	2.0	1.7											торговля	
РТК-ЛИЗ 5с	2 250 R	8.35	12.08.10		12.08.10		2.9	97.00		1 624	96.71	97.03		22.87	4.29	0.19		финансы	
РубПлсPer1	1 000 R	20.00	01.06.10		01.06.10		0.5												торговля
РусМасла-2	1 000 R	1.00	30.09.10		29.03.12		22.7												потреб. тов.
РусМоре об	2 000 R	18.00	17.06.10	21.06.10	14.06.12	1.0	25.3	97.50	-2.50		95.00	100.00	51.00		4.60	0.06		потреб. тов.	
РусНефть1	7 000 R	13.00	11.06.10		10.12.10		6.9	100.85			101.11	103.30		11.69	6.43	0.48		сырье	
РусСтанд-5	5 000 R	14.75	09.09.10		09.09.10		3.8	102.15		1	102.15			7.76	7.20	0.29	B+/Ba3/B+	банки	
РусСтанд-6	6 000 R	10.75	11.08.10		09.02.11		8.9	101.82			101.50	102.25		8.27	5.26	0.66	B+/Ba3/B+	банки	
РусСтанд-7	5 000 R	7.80	21.09.10	28.09.10	20.09.11	4.0	16.4	99.83			1.70	100.15	7.99		3.90	0.34	B+/Ba3/B+	банки	
РусСтанд-8	5 000 R	14.00	15.10.10	22.10.10	13.04.12	5.0	23.2	102.59	0.09		102.41	102.95	7.29		6.80	0.40	B+/Ba3/B+	банки	
Рыбкэб-1	1 000 R	0.01	01.06.10	03.03.11	28.02.12	10.0	21.7				1.20							производство	
СатурнНПО2	2 000 R	11.00	20.09.10	23.03.11	20.09.11	10.0	16.4	95.16			94.53	97.80	17.98		5.80	0.70		машиностр.	
СатурнНПО3	3 500 R	10.00	07.06.10		06.06.14		49.4	49.55			1.10	98.00		36.46	10.12	2.10		машиностр.	
СБ-Финанс1	1 500 R	1.00	21.06.10	25.06.10	18.06.12	1.0	25.4											потреб. тов.	
СвобСохол3	1 200 R	18.00	25.05.10	23.11.10	24.05.11	6.0	12.4												производство
СвязьБанк1	2 000 R	16.00	22.07.10		21.04.11		11.3	104.00	2.80		101.01			11.88	3.84	0.78	/B2/	банки	
Северсталь БО-01	15 000 R	14.00	21.09.10	20.09.11	18.09.12	16.0	28.5	108.00		96 501	108.00	108.24	7.76		6.46	1.16	B+/Ba3/BB-	сырье	
Северсталь БО-02	10 000 R	9.75	20.08.10		15.02.13		33.5	102.26	-1.24	105 394	102.90	103.50		8.99	4.76	2.23	B+/Ba3/BB-	сырье	
Северсталь БО-04	5 000 R	9.75	20.08.10		15.02.13		33.5	103.50	0.55	50 001	102.90	103.00		8.46	4.70	2.24	B+/Ba3/BB-	сырье	
СевКаб 03	1 500 R	10.50	29.06.10		27.03.12		22.7	19.88	-10.01	1	5.00	34.89		201.85	13.17	0.46			

Рынок рублевых облигаций

Выпуск	Объем, млн	Купон, %	Дата			Месяцев до		Цена	Изм.	Торговый объем, шт (осн.+РПС)	Котировки		Доходность, %			Дюр. лет	Рейтинг F/M/S	Сектор	
			купона	оферты	погаш	офрт	погаш				покупка	продажа	офрт	погаш	текущ				
КОРПОРАТИВНЫЕ РУБЛЕВЫЕ ОБЛИГАЦИИ (продолжение)																			
СОПУС КАП2	1 500 R		08.07.10		05.04.12		23.0										торговля		
СпецСтр2 1	2 000 R		20.05.10		20.05.10		0.1										строительство		
СПК об.01	1 000 R	14.00	25.05.10		25.05.10		0.3	99.99	1	31.11	99.99		14.50	6.98	0.02		торговля		
СтИндустр1	1 000 R		08.07.10		07.07.11		13.9										строительство		
СтрТрГаз02	5 000 R	8.49	16.07.10		13.07.12		26.3	94.00	1	93.55	94.00		12.04	4.50	1.75		строительство		
СтрТрГаз03	5 000 R	8.50	14.10.10		11.04.13		35.3	102.66		20.11	102.99		7.60	4.13	2.44		строительство		
СУ-155 3об	3 000 R	15.50	18.08.10	24.02.11	15.02.12	9.0	21.3	99.00	-0.10	18 163	98.71	99.00	17.08	7.81	0.63		строительство		
СудострБ-2	1 000 R	17.50	11.06.10		11.06.10		0.8	100.85	-0.14	150	100.42	100.85		4.81	8.65	0.06	/B3/	банки	
СудострБ-3	1 500 R	17.00	06.09.10	09.09.10	03.09.12	4.0	28.0	102.80		3 001	102.50	102.80	7.43	8.25	0.29	/B3/	банки		
СэтлГрупп1	1 000 R	11.70	18.05.10		15.05.12		24.3	90.30						18.45	6.46	1.45		строительство	
Таттелеком 4	1 500 R	8.25	04.11.10		01.11.12		30.0	100.54			95.00	100.00		8.16	4.09	2.10		телеком	
ТатфондБ 4	1 500 R	13.00	02.06.10		01.06.11		12.7	104.10		12 101	103.60	105.98		8.98	6.23	0.88	/B2/	банки	
ТатфондБ 5	2 000 R	11.00	22.09.10	29.03.11	21.03.12	11.0	22.5	101.75		43 113	101.65	101.75	8.82	5.39	0.77	/B2/	банки		
ТатфондБ 6	2 000 R	11.20	31.08.10	07.03.11	26.02.13	10.0	33.9	101.43			99.90	101.60	9.27	5.51	0.71	/B2/	банки		
ТатфондБ 7	1 000 R	13.75	18.06.10	23.12.10	14.12.12	7.0	31.4	103.00		477	102.06	103.00	8.31	6.66	0.53	/B2/	банки		
ТВЗ 03	1 000 R	10.00	18.06.10		18.06.10		1.1				100.01							машиностр.	
ТГК-1 01	4 000 R	8.50	14.09.10	15.03.12	11.03.14	22.0	46.5	99.99	-1.31	14	1.35	101.00	8.65	4.24	1.58			энергетика	
ТГК-1 02	5 000 R	16.99	06.07.10	11.07.11	01.07.14	14.0	50.2	110.00	-0.15	155 000	109.75	110.15	7.64	7.70	0.97			энергетика	
ТГК-10 об1	3 000 R	7.60	17.06.10		17.06.10		1.0				18.01							энергетика	
ТГК-10 об2	5 000 R	9.75	11.08.10	13.08.10	06.02.13	3.0	33.2				95.00							энергетика	
ТГК-2-01	4 000 R	18.00	31.08.10	07.09.10	30.08.11	4.0	15.7	103.27			102.80	103.50	6.06	8.69	0.29	B//		энергетика	
ТГК-4 об.1	5 000 R	7.60	03.06.10	09.06.10	31.05.12	1.0	24.8	96.66			93.01	100.30	78.87	3.92	0.04			энергетика	
ТГК-6ИИв-1	2 000 R	10.50	25.05.10	28.02.11	21.02.12	10.0	21.5	101.47					8.60	2.58	0.69			энергетика	
ТГК-8 01	3 500 R	8.80	11.11.10		10.05.12		24.1											энергетика	
Терна-Ф 02	1 500 R	1.00	05.11.10		04.11.11		17.9											производство	
ТехИнвст-1	2 000 R	24.00	27.05.10	01.06.10	26.05.11	0.0	12.5				20.03							торговля	
ТехНикольФ	3 000 R	17.00	09.09.10	31.08.10	07.03.12	4.0	22.0	101.02			101.00		-13.04	8.39	0.33			производство	
ТМК-03 обл	5 000 R	9.80	17.08.10		15.02.11		9.1	101.55	0.05	2 175	100.90	101.55		7.75	4.81	0.68	/B1/B	производство	
Толкнига-2	1 500 R	20.00	10.06.10		09.12.10		6.9	82.00			70.01	94.00		71.77	12.16	0.30		торговля	
Трансэср-1	3 000 R	16.95	27.10.10	03.11.10	23.10.13	6.0	41.8	102.60	-0.40	35 350	102.60	103.47	10.63	8.24	0.42			транспорт	
ТрансКонт1	3 000 R	9.50	31.08.10		26.02.13		33.9	103.97			103.40	103.90		8.03	4.56	2.29	BB+/Ba2/	транспорт	
ТрансКред1	3 000 R	7.29	15.06.10		15.06.10		1.0	100.21	0.09	166 210	100.21	100.35		4.59	3.63	0.08	/Ba1/BB	банки	
ТрансКред2	3 000 R	15.00	15.06.10	23.12.10	12.06.12	7.0	25.2	104.75	-0.48	102 701	104.55	105.20	6.32	7.14	0.53		/Ba1/BB	банки	
ТрансКред3	5 000 R	10.30	08.07.10		07.07.11		13.9	103.53	1.53	150 000	102.72	103.60		7.13	4.96	1.00	/Ba1/BB	банки	
ТрансКред6	4 000 R	8.25	21.10.10		17.04.14		47.7											банки	
Трансмаш-2	3 000 R	8.50	12.08.10	18.08.10	10.02.11	3.0	9.0	100.46			99.90	100.50	6.14	4.22	0.24			машиностр.	
Транснефть-01	35 000 R	13.75	24.05.10	20.05.15	13.05.19	61.0	109.4	104.20					12.56	13.16	3.12		/Baa1/BBB	сырье	
ТТС 01	1 000 R	21.22	17.08.10		17.08.10		3.1											торговля	
Тюменэнрг2	2 700 R	8.70	30.09.10		29.03.12		22.7	100.80	-0.05	72 500	100.60	100.90		8.39	4.30	1.61		энергетика	
УГМК-УЭМ01	3 000 R	8.25	31.08.10		28.02.12		21.7											металлургия	
УМПО 3	3 000 R	18.00	17.06.10	24.06.10	14.06.12	1.0	25.3	100.66	0.16		100.40	101.00	8.11		8.92	0.10		машиностр.	
УралВаг3Ф2	3 000 R	11.50	05.10.10		05.10.10		4.7				95.01							машиностр.	
УралсибЛК1	2 700 R	18.00	23.06.10	23.06.10	29.12.10	1.0	7.5	101.09	-0.01	6 451	100.90	101.16	6.89	8.88	0.10		B+//	финансы	
УралсибЛК2	5 000 R	14.50	22.07.10		21.07.11		14.3	104.25	-0.25	100	104.01	104.50		10.81	6.94	0.98	B+//	финансы	
УралсибЛК3	1 500 R	17.50	26.08.10	01.09.10	23.02.12	4.0	21.6	102.86	-0.09		102.71	103.00	6.52	8.48	0.27		B+//	финансы	
УралсибЛК4	2 000 R	16.50	22.07.10		19.01.12		20.4	106.05			100.10	112.00		12.74	7.76	1.30		B+//	финансы
УралсибЛК5	3 000 R	14.25	22.07.10	20.01.11	19.01.12	8.0	20.4	102.96			101.01	103.50	9.82	6.90	0.59		B+//	финансы	
УРСАБанк 5	3 000 R	10.05	19.10.10		18.10.11		17.3	102.96	-0.34		102.40	103.35		7.95	4.87	1.25		B+/Ba3/	банки
УРСАБанк 7	5 000 R	11.75	22.07.10		19.07.12		26.5	106.80	-0.20	39 860	106.36	107.77		8.44	5.51	1.78		B+/Ba3/	банки
УРСАБанк 8	10 000 R	9.00	14.10.10		09.04.15		59.6	100.24			8.00	100.00		9.14	4.48	3.70		B+/Ba3/	банки
УрСИ БО-01	1 000 R	10.80	04.11.10	09.11.11	01.11.12	18.0	30.0	104.61			3.00	104.40	7.48	5.15	1.31			BB-/B+	телеком
УрСИ свр06	2 000 R	10.50	20.05.10		17.11.11		18.3	101.92						7.94	5.14	0.65		BB-/B+	телеком
УрСИ свр07	3 000 R	8.50	14.09.10		13.03.12		22.2	100.74			100.00	101.20		7.90	4.21	0.95		BB-/B+	телеком
УрСИ свр08	2 000 R	7.50	06.10.10		03.04.13		35.1	100.04			80.50			8.28	3.74	2.24		BB-/B+	телеком
ФСК ЕЭС-02	7 000 R	8.25	22.06.10		22.06.10		1.2	100.47			100.21	101.40		3.41	4.10	0.10		/Baa2/BBB	энергетика
ФСК ЕЭС-04	6 000 R	7.30	07.10.10		06.10.11		16.9	100.39	-0.11	50 000	100.40	100.50		7.12	3.63	1.25		/Baa2/BBB	энергетика
ХКФ Банк-3	3 000 R	7.50	17.06.10		16.09.10		4.1	100.27	-0.03	500	100.00			6.84	1.86	0.31		/Ba3/B+	банки
ХКФ Банк-4	3 000 R	14.00	14.07.10	18.10.10	12.10.11	5.0	17.1	102.98	0.28		102.50	103.10	6.47	3.39	0.39		/Ba3/B+	банки	
ХКФ Банк-5	4 000 R	8.15	21.07.10	19.10.11	17.04.13	17.0	35.5	99.80			99.21	99.99	8.56	2.04	1.25		/Ba3/B+	банки	
ХКФ Банк-7	5 000 R	9.00	29.07.10	30.04.12	23.04.15	24.0	60.1											/Ba3/B+	банки
Х-МСтройР1	3 000 R	8.25	13.10.10		13.10.10		5.0	99.90			16.01			8.65	4.12	0.38			строительство
Х-МСтройР2	2 000 R	10.00	13.07.10	27.07.10	12.07.11	2.0	14.0	100.00			16.01		8.08	4.99	0.18			строительство	
Центр-инв2	3 000 R	16.00	29.06.10	02.07.10	24.06.14	2.0	50.0	101.24	0.09		101.01	101.20	4.89	7.88	0.12		/B1/	банки	
ЦентрТел-5	3 000 R	9.30	31.08.10		30.08.11		15.7	101.2											

Рынок рублевых облигаций

Выпуск	Объем, млн	Купон, %	Дата			Месяцев до		Цена	Изм.	Торговый объем, шт (осн.+РПС)	Котировки		Доходность, %			Дюр, лет	Рейтинг F/M/S	Сектор
			купуна	оферты	погаш	офрт	погаш				покупка	продажа	офрт	погаш	текущ			
ГОСУДАРСТВЕННЫЕ И МУНИЦИПАЛЬНЫЕ ОБЛИГАЦИИ																		
Башкортбоб	1 500 R	8.02	01.06.10		30.11.10	6.6	100.37				100.20	101.11		7.43	3.98	0.48	/Ba1/BB+	муниципальный
ВолгогрОб1	700 R	9.00	17.06.10		17.06.10	1.0											//BB-	муниципальный
ВолгогрОб4	1 000 R	7.95	18.05.10		15.05.12	24.3	99.32							8.41	3.99	1.17	//BB-	муниципальный
ВоронежОб3	500 R	10.25	28.06.10		27.06.11	13.5	98.56				95.11	102.00		12.15	5.19	0.84		муниципальный
ИркОбл31-3	3 000 R	6.75	21.07.10		24.11.10	6.4	100.11				99.67			6.55	2.20	0.33	//B	муниципальный
ИркОбл31-4	1 200 R	7.25	26.05.10		26.05.10	0.3	100.01	0.01	20		100.01	100.09		6.96	2.50	0.02	//B	муниципальный
ИркОбл31-5	2 200 R	7.70	25.06.10		26.10.11	17.6	99.86				88.09	100.10		8.09	2.58	0.68	//B	муниципальный
ИркОбл31-6	3 800 R	9.20	15.08.10		22.11.12	30.7	101.42				88.96	101.25		8.26	3.03	1.20	//B	муниципальный
КалужОбл-2	1 300 R	8.40	31.05.10		29.08.11	15.6	100.30		881		100.00	100.30		8.19	2.09	0.90	BB-/I	муниципальный
КалужОбл-3	1 000 R	9.05	03.06.10		29.11.12	30.9	100.49				99.00	101.50		8.99	2.37	1.84	BB-/I	муниципальный
КалужОбл-4	1 500 R	10.21	30.06.10		26.06.13	37.9	101.90		5 000		101.02	101.90		8.76	2.50	1.13	BB-/I	муниципальный
Карелия 11	800 R	9.80	11.11.10		10.05.12	24.1	101.82				96.00	101.90		8.50	4.80	1.21	BB-/I	муниципальный
Карелия 12	1 000 R	19.05	03.06.10		02.06.11	12.7	105.00	-1.60	40 828		105.70	106.75		10.60	4.52	0.50	BB-/I	муниципальный
Карелия 2	1 000 R	7.67	14.10.10		14.04.11	11.1	99.98				95.01	109.90		7.83	3.82	0.68	BB-/I	муниципальный
КОМИ 6в об	700 R	10.50	14.10.10		14.10.10	5.0	101.00				100.00			8.10	5.21	0.38	BB/Ba2/	муниципальный
КОМИ 7в об	1 000 R	9.00	23.05.10		22.11.13	42.8	100.01							8.35	4.46	2.41	BB/Ba2/	муниципальный
КОМИ 8в об	1 000 R	7.50	04.09.10		03.12.15	67.5	92.92				88.00	96.00		8.70	4.05	3.79	BB/Ba2/	муниципальный
КраснодКр2	1 500 R	7.00	18.06.10		14.12.12	31.4	94.53				90.00	98.00		31.72	3.69	1.36	BB/Ba1/BB	муниципальный
КраснЯрКр4	10 200 R	11.39	12.08.10		08.11.12	30.2	105.09	-0.21	172 577		105.08	105.75		7.74	2.70	1.36	BB+/Ba2/BB+	муниципальный
ЛенОбл-2об	800 R	14.01	09.06.10		08.12.10	6.8	104.70				103.00	107.00		5.46	6.67	0.50	BB//BB	муниципальный
ЛенОбл-3об	1 300 R	12.25	11.06.10		05.12.14	5.4	113.95				113.00	116.00		8.37	5.36	3.27	BB//BB	муниципальный
МГор38-об	5 000 R	10.00	26.06.10		26.12.10	7.4	102.81	0.01	193 870		102.50	103.39		5.32	4.85	0.56	BBB/Baa1/BBB	муниципальный
МГор39-об	4 800 R	8.00	21.07.10		21.07.14	50.9	98.65				97.18	98.60		8.10	4.02	3.28	BBB/Baa1/BBB	муниципальный
МГор41-об	5 000 R	8.00	30.07.10		30.07.10	2.5	100.51				100.20	101.39		5.45	3.95	0.19	BBB/Baa1/BBB	муниципальный
МГор44-об	5 000 R	8.00	24.06.10		24.06.15	6.2	97.23	-0.77			97.95	98.28		8.30	4.10	3.85	BBB/Baa1/BBB	муниципальный
МГор45-об	15 000 R	8.00	27.06.10		27.06.12	25.7	101.87		87 000		101.75	102.40		7.15	3.92	1.80	BBB/Baa1/BBB	муниципальный
МГор48-об	30 000 R	8.00	11.06.10		11.06.22	146.9	89.15				90.30	90.90		8.57	4.47	7.03	BBB/Baa1/BBB	муниципальный
МГор49-об	25 000 R	8.00	14.06.10		14.06.17	86.2	96.00	-0.60	218 566		95.83	96.30		8.27	4.16	4.97	BBB/Baa1/BBB	муниципальный
МГор50-об	15 000 R	8.00	18.06.10		18.12.11	19.3	101.71	-1.04	113 020		101.77	102.73		6.96	3.92	1.38	BBB/Baa1/BBB	муниципальный
МГор54-об	15 000 R	8.00	05.09.10		05.09.12	28.1	100.38		1 059		100.38	101.88		7.75	4.02	1.97	BBB/Baa1/BBB	муниципальный
МГор56-об	20 000 R	8.00	22.09.10		22.09.16	77.3	97.11	0.11	1 000		96.65	97.88		8.09	4.15	4.70	BBB/Baa1/BBB	муниципальный
МГор58-об	15 000 R	10.00	01.06.10		01.06.11	12.7	104.10	-0.10	227 600		103.80	104.17		6.04	2.42	0.93	BBB/Baa1/BBB	муниципальный
МГор61-об	15 000 R	15.00	03.06.10		03.06.13	37.1	120.43	-0.07	100 000		119.51	121.20		7.66	3.14	2.32	BBB/Baa1/BBB	муниципальный
МГор62-об	20 000 R	16.00	08.06.10		08.06.14	49.4	121.67				121.00	121.75		7.62	3.32	2.94	BBB/Baa1/BBB	муниципальный
МГор63-об	15 000 R	15.00	10.06.10		10.12.13	43.4	122.50		10 000		121.80	123.50		7.95	3.09	2.64	BBB/Baa1/BBB	муниципальный
Мос.обл.6в	12 000 R	9.00	19.10.10		19.04.11	11.2	101.00		17 113		101.00	101.34		8.00	4.44	0.84	/B3/отозван	муниципальный
Мос.обл.7в	16 000 R	8.00	20.10.10		16.04.14	47.7	96.00	0.50	10 242		96.00	96.11		9.45	4.16	3.12	/B3/отозван	муниципальный
Мос.обл.8в	10 000 R	9.00	15.06.10		11.06.13	37.4	100.45	0.35	435 500		100.20	100.40		8.93	4.47	1.60	/B3/отозван	муниципальный
Мос.обл.9в	33 000 R	18.00	22.10.10		15.03.12	22.3	110.65	-0.85	186		111.20	112.70		9.64	7.58	1.15	/B3/отозван	муниципальный
НижгорОбл3	2 000 R	7.95	21.10.10		20.10.11	17.4	100.25				99.60	100.90		7.68	3.95	0.90	В+/отозван/	муниципальный
НижгорОбл4	2 700 R	8.25	27.05.10		17.11.12	30.5	99.58				99.16	100.05		8.52	4.11	1.27	В+/отозван/	муниципальный
ОФЗ 25059	41 000 R	6.10	21.07.10		19.01.11	8.2	101.22		896 175		101.00	101.50		4.32	1.50	0.64	BBB/Baa1/BBB	гос. бумаги
ОФЗ 25064	45 000 R	11.90	21.07.10		18.01.12	20.4	109.55	-0.20	16 700		109.50	109.60		6.00	2.71	1.45	BBB/Baa1/BBB	гос. бумаги
ОФЗ 25065	46 000 R	12.00	30.06.10		27.03.13	34.8	115.12	0.02	6373 001		114.30	115.25		6.34	2.60	2.32	BBB/Baa1/BBB	гос. бумаги
ОФЗ 25066	40 000 R	10.55	07.07.10		06.07.11	13.8											BBB/Baa1/BBB	гос. бумаги
ОФЗ 25067	39 517 R	11.30	21.07.10		17.10.12	29.5	110.77		8176 265		110.70	111.62		6.62	2.54	2.02	BBB/Baa1/BBB	гос. бумаги
ОФЗ 25068	44 817 R	12.00	25.08.10		20.08.14	51.9	118.25	-0.50	29 605		118.25	118.50		7.09	5.06	3.23	BBB/Baa1/BBB	гос. бумаги
ОФЗ 25070	10 000 R	10.00	29.09.10		28.09.11	16.6	106.32		2014 653		105.51	106.30		5.21	4.69	1.24	BBB/Baa1/BBB	гос. бумаги
ОФЗ 25071	20 000 R	8.10	02.06.10		26.11.14	55.1	104.64	-0.20	250 000		104.20	105.50		7.01	3.86	3.52	BBB/Baa1/BBB	гос. бумаги
ОФЗ 25072	45 000 R	7.15	28.07.10		23.01.13	32.7	101.35	-0.15	270 695		101.35	101.70		6.70	3.65	2.29	BBB/Baa1/BBB	гос. бумаги
ОФЗ 25073	45 000 R	6.85	04.08.10		01.08.12	26.9	101.29	-0.46	200 000		100.75	101.74		6.31	3.50	1.93	BBB/Baa1/BBB	гос. бумаги
ОФЗ 26198	42 117 R	6.00	03.11.10		02.11.12	30.0	99.50		40 000		100.00			6.20	6.03	2.16	BBB/Baa1/BBB	гос. бумаги
ОФЗ 26199	40 291 R	6.10	14.07.10		11.07.12	26.2	100.00		65 843		99.00	100.10		6.24	1.52	1.90	BBB/Baa1/BBB	гос. бумаги
ОФЗ 26202	10 000 R	11.20	23.06.10		17.12.14	55.8	116.75	-0.50	30 000		116.75	117.00		7.09	2.39	3.44	BBB/Baa1/BBB	гос. бумаги
ОФЗ 46002	62 000 R	8.00	11.08.10		08.08.12	27.1	103.17		299 974		102.75	103.70		5.80	3.87	1.32	BBB/Baa1/BBB	гос. бумаги
ОФЗ 46003	18 649 R	10.00	14.07.10		14.07.10	1.9	101.30				100.92			1.72	4.92	0.16	BBB/Baa1/BBB	гос. бумаги
ОФЗ 46014	58 290 R	8.00	08.09.10		29.08.18	100.9	100.31		1238 042		99.75			7.12	3.98	3.94	BBB/Baa1/BBB	гос. бумаги
ОФЗ 46017	80 000 R	7.50	11.08.10		03.08.16	75.7	98.85	-1.05	3486 962		96.00	98.50		7.10	1.89	4.44	BBB/Baa1/BBB	гос. бумаги
ОФЗ 46018	128 934 R	8.50	09.06.10		24.11.21	140.3	98.50	0.50	15 000		96.50	98.50		7.52	2.15	6.74	BBB/Baa1/BBB	гос. бумаги
ОФЗ 46019	26 000 R		30.03.11		20.03.19	107.6	71.39		698 955		69.40	71.00		7.30		5.61	BBB/Baa1/BBB	гос. бумаги
ОФЗ 46020	116 911 R	6.90	11.08.10		06.02.36	132.3												

Рынок еврооблигаций

Выпуск	Объем, млн	Купон, %	Дата			Месяцев до		Цена	Изм.	Торговый объем, шт	Котировки		Доходность, %			Дюр, лет	Рейтинг F/M/S	Сектор
			купона	оферты	погаш	офрт	погаш				покупка	продажа	офрт	погаш	текущ			
ЕВРООБЛИГАЦИИ																		
Ak bars-10	250 \$	8.25	28.06.10		28.06.10		1.4	100.49					3.84	4.11	0.11	BB/Ba3/	банки	
Ak bars-11	300 \$	9.25	20.06.10		20.06.11		13.3	102.92	-0.06				6.43	4.49	1.00	BB/Ba3/	банки	
Ak bars-12	225 \$	10.25	03.06.10		03.12.12		31.0	106.47	-0.03				7.41	4.81	2.14	BB/Ba3/	банки	
Alfa-Bank-12	500 \$	8.20	25.06.10		25.06.12		25.7	103.53	-0.12				6.38	3.96	1.86	BB-/Ba1/B+	банки	
Alfa-Bank-13	400 \$	9.25	24.06.10	24.06.11	24.06.13	13.0	37.8	105.09	-0.39			4.46	4.40	1.02	BB-/Ba1/B+	банки		
Alfa-Bank-15	225 \$	8.63	09.06.10	09.12.10	09.12.15	7.0	67.7	101.03	0.16			6.71	4.27	0.52	BB-/Ba1/B+	банки		
Alfa-Bank-15_03_18	600 \$	8.00	18.09.10		18.03.15		58.9									BB-/Ba1/B+	банки	
Alfa-Bank-17	300 \$	8.64	22.08.10	22.02.12	22.02.17	22.0	82.4	101.27	-0.25			7.84	4.26	1.58	BB-/Ba1/B+	банки		
Alliance Oil-15	350 \$	9.88	11.09.10		11.03.15		58.6									B-/B+	сырье	
Alrosa-14	500 \$	8.88	17.11.10		17.11.14		54.8	106.79	-0.39				7.09	4.16	3.70	B+/Ba3/B+	сырье	
BoM-10	300 \$	7.38	26.05.10		26.11.10		6.4	102.56	-0.05				2.44	3.60	0.50	BBB-/Baa1/	банки	
BoM-11CHF	250 C	6.25	04.03.11		04.03.11		9.7	101.75					3.92	6.14	0.78	BBB-/Baa1/	банки	
BoM-13	500 \$	7.34	13.11.10		13.05.13		36.4	104.27	-0.36				5.76	3.52	2.66	BBB-/Baa1/	банки	
BoM-15	300 \$	7.50	25.05.10	25.11.10	25.11.15	6.0	67.3	100.80	-0.26			5.92	3.72	0.49	BBB-/Baa1/	банки		
BoM-15_03_11	750 \$	6.70	11.09.10		11.03.15		58.6	99.88	-0.94				6.72	3.35	4.01	BBB-/Baa1/	банки	
BoM-17	400 \$	6.81	10.11.10		10.05.17		85.0	100.28	-0.09				6.76	3.39	5.48	BBB-/Baa1/	банки	
Business Alliance-12	8 323 R	8.88	25.07.10		25.04.12		23.6									/Ba3/	финансы	
Credit Europe Bank-13	300 \$	7.75	20.11.10		20.05.13		36.6	100.01	0.04				425.58	3.88	0.01	/Ba3/	банки	
DON-Stroy-10 CLN	150 \$	10.00	01.11.10		01.11.10		5.6										строительство	
EURDEV-14	500 \$	7.38	29.09.10		29.09.14		53.2	104.96	-0.78				6.06	3.51	3.68	BBB/A3/BBB	банки	
Eurochem12	300 \$	7.88	21.09.10		21.09.12		28.6	102.03	-0.24				6.92	3.86	2.09	BB/BB	химия	
Evrax-13	1 050 \$	8.88	24.10.10		24.04.13		35.8	102.27	-0.26				7.99	4.34	2.54	B+/B1/B	металлургия	
Evrax-15	750 \$	8.25	10.11.10		10.11.15		66.8									/Ba3/BB-	металлургия	
Evrax-18	550 \$	9.50	24.10.10		24.04.18		96.6									B+/B1/B	металлургия	
Gallery-13 CLN	175 \$	10.13	12.12.10		12.05.13		36.4									/Ca1/D	сырье	
Gazprom-10	1 000 €	7.80	27.09.10		27.09.10		4.4	101.96	-0.02				2.23	7.65	0.36	BBB/Baa1/BBB	сырье	
Gazprom-10 JPY	20 000 Y	2.63	15.11.10		15.11.10		6.1									BBB/Baa1/BBB	сырье	
Gazprom-11 CHF	500 C	9.00	23.04.11		23.04.11		11.4									BBB/Baa1/BBB	сырье	
Gazprom-12	1 000 €	4.56	09.12.10		09.12.12		31.2	102.69	0.05				3.41	4.44	2.39	BBB/Baa1/BBB	сырье	
Gazprom-12 JPY	30 000 Y	2.89	15.11.10		15.11.12		30.4									BBB/Baa1/BBB	сырье	
Gazprom-13	1 750 \$	9.63	01.09.10		01.03.13		34.0	111.11	-0.39				5.28	4.33	2.42	BBB/Baa1/BBB	сырье	
Gazprom-13 GBP	800 G	6.58	31.10.10		31.10.13		42.1	103.59	-0.47				5.32	6.35	3.03	BBB/Baa1/BBB	сырье	
Gazprom-13-2	1 222 \$	4.51	22.07.10		22.07.13		38.7	102.94	-0.01				3.52	2.19	2.91	BBB/Baa1/BBB	сырье	
Gazprom-13-5	400 \$	7.34	11.10.10		11.04.13		35.3	105.93	-0.48				5.11	3.47	2.59	BBB/Baa1/BBB	сырье	
Gazprom-13-6	500 \$	7.51	31.07.10		31.07.13		39.0	106.66	-0.73				5.22	3.52	2.79	BBB/Baa1/BBB	сырье	
Gazprom-14	780 €	5.03	25.02.11		25.02.14		46.0	102.34	0.09				4.29	4.92	3.42	BBB/Baa1/BBB	сырье	
Gazprom-14_07_31	1 250 \$	8.13	31.07.10		31.07.14		51.2	108.77	-0.27				5.85	3.76	3.49	BBB/Baa1/BBB	сырье	
Gazprom-14-2	700 €	5.36	31.10.10		31.10.14		54.3	102.70	-0.22				4.61	5.22	3.89	BBB/Baa1/BBB	сырье	
Gazprom-15	1 000 €	5.88	01.06.10		01.06.15		61.4	103.53	-0.16				5.00	5.68	4.18	BBB/Baa1/BBB	сырье	
Gazprom-15_02_04	850 €	8.13	04.02.11		04.02.15		57.5	113.46	-0.20				3.34	7.16	3.98	BBB/Baa1/BBB	сырье	
Gazprom-16	1 350 \$	6.21	22.05.10		22.11.16		79.4	99.30	-0.24				6.34	3.13	5.13	BBB/Baa1/BBB	сырье	
Gazprom-17	500 €	5.14	22.03.11		22.03.17		83.4	98.25	-0.19				5.37	5.23	5.78	BBB/Baa1/BBB	сырье	
Gazprom-17-2	500 €	5.44	02.11.10		02.11.17		90.9	99.11	-0.21				5.51	5.49	5.94	BBB/Baa1/BBB	сырье	
Gazprom-18	1 200 €	6.61	13.02.11		13.02.18		94.3	103.86	-0.29				5.88	6.36	6.06	BBB/Baa1/BBB	сырье	
Gazprom-18-2	1 100 \$	8.15	11.10.10		11.04.18		96.2	108.26	-1.18				6.78	3.76	5.82	BBB/Baa1/BBB	сырье	
Gazprom-19	2 250 \$	9.25	23.10.10	23.04.12	23.04.19	24.0	108.8									BBB/Baa1/BBB	сырье	
Gazprom-20	1 250 \$	7.20	01.08.10		01.02.20		118.2	103.22	-1.08				6.09	3.49	2.86	BBB/Baa1/BBB	сырье	
Gazprom-22	1 300 \$	6.51	07.09.10		07.03.22		143.7									BBB/Baa1/BBB	сырье	
Gazprom-34	1 200 \$	8.63	28.10.10	28.04.14	28.04.34	48.0	291.6	115.38				4.34	3.74	3.38	BBB/Baa1/BBB	сырье		
Gazprom-37	1 250 \$	7.29	16.08.10		16.08.37		331.8									BBB/Baa1/BBB	сырье	
Gazprombank-10 CHF	500 C	6.53	13.08.10		13.08.10		2.9	100.15					5.84	3.26	0.23	/Baa3/BB	банки	
Gazprombank-11	300 \$	7.97	15.06.10		15.06.11		13.1	105.42	0.55				2.82	3.78	1.01	/Baa3/BB	банки	
Gazprombank-13	500 \$	7.93	28.06.10		28.06.13		37.9	105.98	-0.30				5.80	3.74	2.67	/Baa3/BB	банки	
Gazprombank-15	1 000 \$	6.50	23.09.10		23.09.15		65.2	100.48	-0.40				6.39	3.23	4.42	/Baa3/BB	банки	
Gazstream-13	647 \$	5.63	22.07.10		22.07.13		38.7	101.54	-0.28				5.09	2.77	2.84	BBB/Baa1/BBB	сырье	
HCFB-11	500 \$	11.00	20.06.10		20.06.11		13.3	104.62	-0.12				6.53	5.26	0.98	/Ba3/B+	банки	
HCFB-11-2	450 \$	11.75	11.08.10		11.08.11		15.0	100.27	-0.01				11.47	5.86	1.09	/Ba3/B+	банки	
IIB-10-2	200 €	9.00	06.07.10		06.07.10		1.7	98.62	-0.06				18.55	9.12	0.12	B/B1/BB-	банки	
IIB-13	200 \$	11.00	15.08.10		15.02.13		33.5	98.50	-0.69				11.64	5.58	2.24	B/B1/BB-	банки	
Income-Lada-10 CLN	40 \$	10.00	20.05.10		20.11.10		6.2										торговля	
Income-Lada-11 CLN	38 \$	18.00	23.06.10		20.06.11		13.3										торговля	
KuzbasRazrezugol-10	200 \$	9.00	12.07.10		12.07.10		1.9	100.07	0.00				8.38	4.50	0.15	/B3/	металлургия	
KZOSRU-11	200 \$	9.25	30.10.10		30.10.11		17.7									RD/D	химия	
LenSpetsSMU-12 CLN	100 \$	9.75	26.10.10		26.04.12		23.7									/B	строительство	
Lukoil-14	900 \$	6.38	05.11.10		05.11.14		54.4	102.91	-0.77				5.63	3.10	3.85	BBB-/Baa2/BBB-	сырье	
Lukoil-17	500 \$	6.36	07.06.10		07.06.17		85.9	99.36	-1.66				6.47	3.20	5.45	BBB-/Baa2/BBB-	сырье	
Lukoil-19	600 \$	7.25	05.11.10		05.11.19		115.3									BBB-/Baa2/BBB-	сырье	
Lukoil-22	500 \$	6.66	07.06.10		07.06.22		146.8	96.65	-1.18				7.07	3.44	7.88	BBB-/Baa2/BBB-	сырье	
MBRD-16	60 \$	8.88	10.09.10	10.03.11	10.03.16	10.0	70.8									B+/B1/	банки	
MDM-11	200 \$	9.75	21.07.10		21.07.11		14.3	103.61	0.05				6.50	4.70	1.08	BB-/Ba2/B+	финансы	
Mirax-10	100 \$	13.50	28.05.10		28.05.10		0.4									/		

Рынок еврооблигаций

Выпуск	Объем, млн	Купон, %	Дата			Месяцев до		Цена	Изм.	Торговый объем, шт	Котировки		Доходность, %			Дюр. лет	Рейтинг F/M/S	Сектор
			купона	оферты	погаш	офрт	погаш				покупка	продажа	офрт	погаш	текущ			
ЕВРООБЛИГАЦИИ																		
OAK-10	200 \$	10.00	08.07.10		08.07.10	1.7											Машиностр.	
ProbusinessBank-10	3 000 R	9.75	09.07.10		09.07.10	1.8											финансы	
ProbusinessBank-10-2	80 \$	12.50	18.08.10		18.08.10	3.1											финансы	
Prodimeх-11 CLN	100 \$	10.25	29.09.10		29.09.11	16.7											торговля	
Promsvyazbank-10	200 \$	8.50	04.10.10		04.10.10	4.7	101.47	0.50					4.36	8.38	0.37	V+/Ba2/отозван	банки	
Promsvyazbank-11	225 \$	8.75	20.10.10		20.10.11	17.4	105.93	-0.24					4.41	4.13	1.34	V+/Ba2/отозван	банки	
Promsvyazbank-12-2	200 \$	9.63	23.05.10		23.05.12	24.6	103.26	-0.07					7.84	4.66	1.73	V+/Ba2/отозван	банки	
Promsvyazbank-13	150 \$	10.75	15.07.10	15.07.11	15.07.13	14.0	38.5	112.34	-0.21			0.11	4.78	1.09	1.73	V+/Ba2/отозван	банки	
Promsvyazbank-15	200 \$	12.75	27.05.10		27.05.15	61.2	113.63	-0.26					9.29	5.61	3.58	V+/Ba2/отозван	банки	
Promsvyazbank-18	100 \$	12.50	31.07.10		31.01.18	93.9										V+/Ba2/отозван	банки	
Raspadskaya-12	300 \$	7.50	22.05.10		22.05.12	24.5	98.39	-0.84					8.38	3.81	1.76	/B1/B+	сырье	
RenCap-13	225 \$	13.00	01.10.10		01.04.13	35.0	101.10	-0.11					146.23	64.29	0.59	V-/B1/B-	банки	
ROLF-11	150 \$	13.00	05.11.10		30.06.11	13.6										/Caa1/ССС	торговля	
Rosbank-12	130 \$	9.00	01.07.10		01.07.12	25.9										BBB-/Baa3/BBB+	банки	
Rosselkhozbank-10	350 \$	6.88	29.05.10		29.11.10	6.5	102.48	0.02					2.17	3.35	0.51	BBB/Baa1/	банки	
Rosselkhozbank-12 CHF	150 C	6.26	30.04.11		30.04.12	23.8	105.00	1.95					3.53	5.96	1.86	BBB/Baa1/	банки	
Rosselkhozbank-13	700 \$	7.18	16.11.10		16.05.13	36.5	106.75	-0.19					4.73	3.36	2.70	BBB/Baa1/	банки	
Rosselkhozbank-13 RUB	30 000 R	7.50	25.09.10		25.03.13	34.8	99.05	-0.10					7.87	3.79	2.50	BBB/Baa1/	банки	
Rosselkhozbank-14	750 \$	7.13	14.07.10		14.01.14	44.6	107.11	-0.15					4.97	3.33	3.15	BBB/Baa1/	банки	
Rosselkhozbank-14-2	1 000 \$	9.00	11.06.10		11.06.14	49.5										BBB/Baa1/	банки	
Rosselkhozbank-16	500 \$	6.97	21.09.10	21.09.11	21.09.16	16.0	77.3	100.60	-0.35			6.49	6.05	3.46	1.25	BBB/Baa1/	банки	
Rosselkhozbank-17	1 250 \$	6.30	15.11.10		15.05.17	85.2	101.38	-0.48					6.10	3.11	5.60	BBB/Baa1/	банки	
Rosselkhozbank-18	1 000 \$	7.75	29.05.10		29.05.18	97.8	110.36	-0.45					6.10	3.51	5.86	BBB/Baa1/	банки	
RTM-11 CLN	125 \$	12.00	04.06.10		04.03.11	9.7											торговля	
Russia-15	2 000 \$	3.63	29.10.10		29.04.15	60.3	96.68	-0.21					4.38	1.88	4.46	BBB/Baa1/BBB	гос. бумаги	
Russia-18	3 466 \$	11.00	24.07.10		24.07.18	99.7	138.73	-0.46					5.14	3.96	5.73	BBB/Baa1/BBB	гос. бумаги	
Russia-20	3 500 \$	5.00	29.10.10		29.04.20	121.2	96.32	-0.45					5.48	2.60	7.68	BBB/Baa1/BBB	гос. бумаги	
Russia-28	2 500 \$	12.75	24.06.10		24.06.28	220.4	170.64	0.88					6.20	3.74	9.13	BBB/Baa1/BBB	гос. бумаги	
Russia-30	21 218 \$	7.50	30.09.10		31.03.30	24.9	112.91	-0.29					5.34	3.32	5.78	BBB/Baa1/BBB	гос. бумаги	
RusStandard-10	500 \$	7.50	07.10.10		07.10.10	4.8										V+/Ba3/B+	банки	
RusStandard-10-2	400 \$	8.49	29.06.10		29.06.10	1.4	99.88	-0.06					9.43	4.25	0.11	V+/Ba3/B+	банки	
RusStandard-11	350 \$	8.63	05.11.10		05.05.11	11.8	100.19	0.72					8.41	4.30	0.91	V+/Ba3/B+	банки	
RusStandard-15	200 \$	8.88	16.06.10	16.12.10	16.12.15	7.0	68.0	98.20	-0.32			12.15	4.52	0.53	0.53	V+/Ba3/B+	банки	
RusStandard-16	200 \$	9.75	01.06.10		01.12.16	79.7	98.22	0.10					11.18	4.96	4.42	V+/Ba3/B+	банки	
RZD-17	1 500 \$	5.74	03.10.10		03.04.17	83.8	98.57	-1.23					5.99	2.94	5.56	BBB/Baa1/BBB	транспорт	
Sberbank-11	750 \$	5.93	14.11.10		14.11.11	18.2	104.03	-0.26					3.14	2.85	1.43		банки	
Sberbank-13	500 \$	6.48	15.11.10		15.05.13	36.5	105.62	-0.13					4.45	3.07	2.72		банки	
Sberbank-13-2	500 \$	6.47	02.07.10		02.07.13	38.1	105.68	-0.22					4.50	3.06	2.76		банки	
Sberbank-15	1 000 \$	6.23	11.08.10		11.02.15	57.7											банки	
Severstal-13	1 250 \$	9.75	29.07.10		29.07.13	39.0	107.13	-0.56					7.21	4.55	2.67	V+/Ba3/BB-	сырье	
Severstal-14	375 \$	9.25	19.10.10		19.04.14	4.8	106.21	-0.51					7.39	4.36	3.26	V+/Ba3/BB-	сырье	
SeverstalTrans-10 CLN	175 \$	8.50	22.06.10		22.06.10	1.2										/Ba3/	транспорт	
Sibirtelecom-11 CLN	90 \$	7.70	24.10.10		24.04.11	11.4										BB//	телеком	
SINEK-15	250 \$	7.70	03.08.10		03.08.15	63.5	101.35	-0.61					7.38	3.80	4.15	BBB-/Ba1/	финансы	
Sisfin-11	350 \$	8.88	28.07.10		28.01.11	8.5	103.36	-0.07					3.92	4.29	0.66	BB-/Ba3/BB	телеком	
Tatfondbank-12	0 \$	12.00	02.02.11		02.02.12	20.9										/B2/	финансы	
Tekhnosila-10 CLN	100 \$	9.75	03.07.10		03.07.10	1.6											торговля	
TMK-11	600 \$	10.00	29.07.10		29.07.11	14.6	104.11	-0.08					6.37	4.80	1.10	/B1/B	производство	
TNK-11	500 \$	6.88	18.07.10		18.07.11	14.2	103.23	-0.38					4.01	3.33	1.10	BBB-/Baa2/BBB-	сырье	
TNK-12	500 \$	6.13	20.09.10		20.09.12	28.6	102.80	-0.44					4.84	2.98	2.15	BBB-/Baa2/BBB-	сырье	
TNK-13	600 \$	7.50	13.09.10		13.03.13	34.4										BBB-/Baa2/BBB-	сырье	
TNK-15	500 \$	6.25	02.08.10		02.02.15	57.4	101.46	-0.34					5.89	3.08	3.97	BBB-/Baa2/BBB-	сырье	
TNK-16	1 000 \$	7.50	18.07.10		18.07.16	75.1	105.20	-0.65					6.46	3.56	4.81	BBB-/Baa2/BBB-	сырье	
TNK-17	800 \$	6.63	20.09.10		20.03.17	83.3										BBB-/Baa2/BBB-	сырье	
TNK-18	1 100 \$	7.88	13.09.10		13.03.18	95.2										BBB-/Baa2/BBB-	сырье	
TNK-20	500 \$	7.25	02.08.10		02.02.20	118.3	101.12	-0.97					7.09	3.58	6.77	BBB-/Baa2/BBB-	сырье	
TNT-10	60 \$	9.25	08.06.10		08.12.10	6.8											телеком	
TransCapitalBank-17	100 \$	10.51	18.07.10		18.07.17	87.3	100.86	0.01					11.25	5.21	4.72	/B1/	банки	
TransCreditBank-11	350 \$	9.00	23.06.10		25.06.11	13.5	104.40	0.21					4.81	4.31	1.02	/Ba1/BB	банки	
Transneft-12	500 \$	6.10	27.06.10		27.06.12	25.7	104.47	-0.44					3.88	2.92	1.93	/Baa1/BBB	сырье	
Transneft-12-2	700 €	5.38	27.06.10		27.06.12	25.7	103.49	-0.25					3.65	2.60	1.95	/Baa1/BBB	сырье	
Transneft-13	600 \$	7.70	07.08.10		07.08.13	39.3	108.05	-0.43					4.96	3.56	2.80	/Baa1/BBB	сырье	
Transneft-14	1 300 \$	5.67	05.09.10		05.03.14	46.3										/Baa1/BBB	сырье	
Transneft-18	1 050 \$	8.70	07.08.10		07.08.18	100.1	115.71	-0.49					6.23	3.76	5.90	/Baa1/BBB	сырье	
Trust-10	200 \$	9.38	29.05.10		29.05.10	0.4	99.51	0.07					24.36	4.71	0.03	V-/Caa1/	банки	
Trust-12 CLN	20 \$	11.50	06.09.10		06.09.12	28.1										V-/Caa1/	банки	
URSA-10 EUR	400 €	7.00	21.05.10		21.05.10	0.1	100.40	0.15					-25.14	6.97	0.01	V+/Ba3/	банки	
URSA-11-1	130 \$	12.00	30.06.10		30.12.11	19.7	107.57	-0.19					6.96	5.58	1.42	V+/Ba3/	банки	
URSA-11-2	300 €	8.30	16.11.10		16.11.11	18.3	102.75	-0.44					6.18	8.08	1.38	V+/Ba3/	банки	
UTK-13 CLN	3 500 R	9.00	04.06.10	04.06.11	04.06.13	13.0	37.1									/B1/B	телеком	
VEB-1	2 000 \$	1.48	03.06.10		03.06.10	0.6	100.02						1.09	0.74	0.04	BBB/Baa1/BBB	банки	
Vimpelcom-11	300 \$	8.38	22.10.10		22.10.11	17.4	105.											

КАЛЕНДАРЬ ПРЕДСТОЯЩИХ СОБЫТИЙ

Долговой рынок

19 мая	Погашение Волгоградская область-25003 (0,55 млрд руб.). Погашение Бахетле-1 (1 млрд руб.).
20 мая	Размещение Ярославская обл-34009 (3 млрд руб.). Размещение ДОМО-1 (2 млрд руб.). Оферта (CALL) ЛенСпецСМУ-2012 (100 млн долл.). Погашение Адаманти-Финанс-2 (2 млрд руб.). Погашение Спецстрой-2, 1 (2 млрд руб.). Погашение Томск-34001 (0,5 млрд руб.).
21 мая	Оферта Объединенные кондитеры-Финанс-1 (3 млрд руб.). Оферта Разгуляй-Финанс-4 (3 млрд руб.). Оферта РЖД-9 (15 млрд руб.). Погашение Спортмастер Финанс-1 (3 млрд руб.). Погашение УРСА Банк-2010 (400 млн евро).
25 мая	Оферта ПФ ТрансТехСервис-1 (1 млрд руб.). Оферта Промсвязьбанк-5 (4,5 млрд руб.). Оферта УК Сенатор-1 (0,8 млрд руб.). Оферта НС-финанс-1 (2 млрд руб.). Погашение МГТС-5 (1,5 млрд руб.). Погашение УК СПК-1 (1 млрд руб.).
26 мая	Оферта МРСК Урала-1 (1 млрд руб.). Погашение Иркутская область-31004 (1,2 млрд руб.).
27 мая	Размещение ССМО ЛенСпецСМУ БО-2 (2 млрд руб.). Оферта ГК САХО-1 (2 млрд руб.). Оферта Автоваз-4 (5 млрд руб.).
28 мая	Оферта Межпромбанк-1 (3 млрд руб.). Оферта Жилсоципотека-Финанс-3 (1,5 млрд руб.). Оферта РЖД-11 (15 млрд руб.). Погашение Миракс Групп-2010 (CLN) (100 млн долл.).
29 мая	Оферта Итера-Финанс-1 (5 млрд руб.). Погашение Национальный банк ТРАСТ-2010 (200 млн долл.).
30 мая	Погашение ДельтаКредит-2 (2 млрд руб.).

Денежный рынок

19 мая	Банки вернут 4,6 млрд руб. в ЦБ
20 мая	Уплата 1/3 НДС за I квартал 2010 г.
25 мая	Уплата акцизов и НДСПИ ЦБ разместит 5-недельные беззалоговые кредиты
26 мая	Банки вернут 2,4 млрд руб. в ЦБ
28 мая	Уплата компаниями налога на прибыль

КАЛЕНДАРЬ ОФЕРТ

Дата оферты	Выпуск	Объем выпуска, млн руб.	Цена оферты, %	Ставка предыдущег о купона, %	Новая ставка купона, %	Дата следующей оферты / погашения
20.05.10	ЛенСпецСМУ-2012	100 USD	100 (CALL)	12,0	12,0	20 августа 2010
	Объединенные кондитеры-Финанс-1	3 000	100	7,7	3,0	19 ноября 2010
21.05.10	Разгуляй-Финанс-4	3 000	100	17,0	17,0	2 июня 2011, реструктуризация
	РЖД-9	15 000	100	13,5	0,1	13 ноября 2013
	Промсвязьбанк-5	4 500	100	16,0	7,75	17 мая 2012
25.05.10	УК Сенатор-1	800	100	14,0	10,0	18 мая 2012
	НС-финанс-1	2 000	100	17,0	10,0	25 мая 2011
26.05.10	МРСК Урала-1	1 000	100	8,15	8,6	22 мая 2012
27.05.10	ГК Сахо-1	1 000	100	20,0	15,0	25 ноября 2010
	Автоваз-4	5 000	100	18,5	0,1	26 мая 2011
	Межпромбанк-1	3 000	100	13,25	13,25	31 декабря 2010
28.05.10	Жилсоципотека-Финанс-3	1 500	100	13,9	9,0	29 июня 2010
	РЖД-11	15 000	100	13,5	7,8	18 ноября 2015
26.05.10	Итера Финанс-1	5 000	100	18,9	-	-
	Техносила-Инвест-1	2 000	100	24,0	-	26 мая 2011
01.06.10	Северо-Западный Телеком-5	3 000	100	7,78	MosPrime 3M+212 бп	26 мая 2011

Бизнес-департамент по операциям с долговыми инструментами

Исполнительный директор, руководитель департамента

Борис Гинзбург, ginzburgbi@uralsib.ru

Бизнес-блок продаж и торговли

Руководитель бизнес-блока

Сергей Шемардов, she_sa@uralsib.ru

Управление продаж

Коррадо Таведжиа, taveggiac@uralsib.ru
Елена Довгань, dov_en@uralsib.ru
Анна Карпова, karpovaam@uralsib.ru
Дмитрий Попов, popovdv@uralsib.ru
Дэниэл Фельцман, feltsmad@uralsib.ru
Екатерина Кочемазова, kochemazovaea@uralsib.ru

Управление торговли

Андрей Борисов, bor_av@uralsib.ru
Вячеслав Чалов, chalovvg@uralsib.ru
Наталья Храброва, khrabrovann@uralsib.ru

Бизнес-блок по рынкам долгового капитала

Сопровождение проектов

Артемий Самойлов, samojlova@uralsib.ru
Кирилл Иванов, ivanovkv@uralsib.ru
Гюзель Тимошкина, tim_gg@uralsib.ru
Наталья Грищенкова, grischenkovane@uralsib.ru

Галина Гудыма, gud_gi@uralsib.ru

Виктор Орехов, ore_vv@uralsib.ru

Дарья Соношкина, SonyushkinaDA@uralsib.ru

Алексей Чекушин, chekushinay@uralsib.ru

Аналитическое управление

Руководитель управления

Константин Чернышев, che_kb@uralsib.ru

Заместитель руководителя управления

Вячеслав Смольянинов, smolyaninovv@uralsib.ru

Дирекция анализа акций

Руководитель Майкл Кавана, kavanaghms@uralsib.ru

Дирекция анализа долговых инструментов

Руководитель Дмитрий Дудкин, dudkindi@uralsib.ru

Долговые обязательства

Дмитрий Дудкин, dudkindi@uralsib.ru
Денис Порывай, poryvajdv@uralsib.ru
Станислав Боженко, bozhenkosv@uralsib.ru
Надежда Мырскова, myrsikovanv@uralsib.ru
Мария Радченко, radchenkomg@uralsib.ru

Нефть и газ

Виктор Мишняков, mishnyakovvv@uralsib.ru

Юлия Новиченкова, novichenkova@uralsib.ru

Ирина Булкина, bulkinaiv@uralsib.ru

Электроэнергетика

Матвей Тайц, tai_ma@uralsib.ru

Александр Селезнев, seleznevae@uralsib.ru

Стратегия/Политика

Крис Уифер, cwaefer@uralsib.ru
Вячеслав Смольянинов, smolyaninovv@uralsib.ru
Леонид Слипченко, slipchenkola@uralsib.ru

Металлургия/Горнодобывающая промышленность

Майкл Кавана, kavanaghms@uralsib.ru

Дмитрий Смолин, smolindv@uralsib.ru

Николай Сосновский, sosnovskyno@uralsib.ru

Экономика

Владимир Тихомиров, tih_vi@uralsib.ru
Наталья Майорова, mai_ng@uralsib.ru

Телекоммуникации/Медиа/

Информационные технологии

Константин Чернышев, che_kb@uralsib.ru

Константин Белов, belovka@uralsib.ru

Кирилл Бахтин, bakhtinkv@uralsib.ru

Банки

Леонид Слипченко, slipchenkola@uralsib.ru
Наталья Майорова, mai_ng@uralsib.ru

Минеральные удобрения/

Машиностроение/Транспорт

Анна Куприянова, kupriyanovaa@uralsib.ru

Ирина Иртегова, irtegovais@uralsib.ru

Анализ рыночных данных

Вячеслав Смольянинов, smolyaninovv@uralsib.ru
Андрей Богданович, bogdanovicas@uralsib.ru
Василий Дегтярев, degtyarevmm@uralsib.ru
Владимир Косьяков, kosyakovvs@uralsib.ru

Потребительский сектор/Недвижимость

Тигран Оганесян, hovhannisyan@uralsib.ru

Никита Швед, shvedne@uralsib.ru

Редактирование/Перевод

Джон Уолш (англ. яз.), walshj@uralsib.ru,
Тимоти Халл, hallt@uralsib.ru
Пол Де Витт, dewittpd@uralsib.ru

Андрей Пятигорский, pya_ae@uralsib.ru

Евгений Гринкруг, grinkruges@uralsib.ru

Ольга Симкина, sim_oa@uralsib.ru

Даниил Хавронюк, khavronyukdo@uralsib.ru

Дизайн

Ангелина Шабаринова, shabarinovav@uralsib.ru

Настоящий бюллетень предназначен исключительно для информационных целей. Ни при каких обстоятельствах он не должен использоваться или рассматриваться как oferta или предложение делать oferty. Несмотря на то что данный материал был подготовлен с максимальной тщательностью, УРАЛСИБ не дает никаких прямых или косвенных заверений или гарантий в отношении достоверности и полноты включенной в бюллетень информации. Ни УРАЛСИБ, ни агенты компании или аффилированные лица не несут никакой ответственности за любые прямые или косвенные убытки от использования настоящего бюллетеня или содержащейся в нем информации. Все права на бюллетень принадлежат ООО «УРАЛСИБ Кэпитал», и содержащаяся в нем информация не может воспроизводиться или распространяться без предварительного письменного разрешения. © УРАЛСИБ Кэпитал 2010