

## Рублевые выпуски

YTM, %	знач.	Изменение, б.п.		
		за ден.	за мес.	YTD
ОФЗ 46020	7.4	-	(11)	(381)
Газпром-11	7.5	-	(37)	(152)
ОГК-2	7.1	-	153	(233)

## Сырьевые рынки

	знач.	Изменение, %		
		за ден.	за мес.	YTD
Золото, \$/унция	1 221.3	(0.4)	(1.0)	11.3
Urals, \$/барр.	73.3	(0.1)	(0.9)	(4.3)
S&P Металлы, инд.	1 485.5	2.8	(5.9)	(13.0)
S&P C/x прод., инд.	500.5	1.5	0.7	(18.7)

## Денежный рынок

RUB млрд.	знач.	Изменение		
		за ден.	за мес.	YTD
РЕПО в ЦБ	7.8	(2.8)	(4.2)	(106.7)
Корсчета	841.9	#Н/Д	72.7	7.8
Депозиты в ЦБ	937.9	#Н/Д	(2.2)	497.6

	знач.	Изменение, б.п.		
		за ден.	за мес.	YTD
NDF 1Y, %	4.08	(2)	(76)	(240)
MOSPrime O/N, %	2.56	-	(9)	(189)

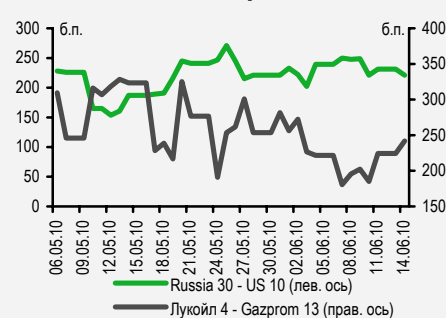
  

USD RUB	знач.	Изменение, %		
		за ден.	за мес.	YTD
	31.65	0.2	3.8	5.4

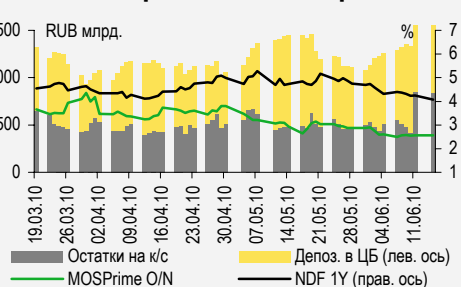
## Индексы

б.п.	знач.	Изменение, б.п.		
		за ден.	за мес.	YTD
Russia 30 - UST 10	221.0	(10)	34	65
EMBI + Spread	339.8	(8.0)	31.3	45.4

## Индикативные спреды



## Индикаторы денежного рынка



Источники: РТС, ММВБ, Bloomberg, оценки УРАЛСИБа

## Уважаемые господа!

**УРАЛСИБ Кэпитал приглашает принять участие в конференции «Облигационный рынок России – НОВАЯ ЭРА 2010».**

**Регистрация на сайте конференции: <http://bondcongress.uralsibcap.ru>.**

**По всем вопросам вы можете обращаться к вашему представителю в УРАЛСИБ Кэпитал или к организаторам конференции.**

## СТРАТЕГИЯ

### ВНЕШНИЙ РЫНОК

Позитивные настроения, преобладавшие на мировых финансовых рынках в понедельник, были несколько омрачены понижением суверенного рейтинга Греции агентством Moody's сразу на четыре ступени. По нашему мнению, ценовая динамика российских еврооблигаций будет пока оставаться волатильной в свете сохраняющейся нервозности на фондовом и валютном рынках. *стр. 2*

### ВНУТРЕННИЙ РЫНОК

На фоне снижения рейтинга Греции открытие рынка возможно будет нервным, однако мы целом мы ожидаем продолжения процесса приведения доходностей рублевых облигаций в соответствие с устойчиво низкими ставками денежного рынка. *стр. 2*

## ДЕНЕЖНЫЙ РЫНОК

Сегодня ЦБ и Минфин проведут аукционы по размещению 70 млрд руб. государственных средств. Мы ожидаем умеренного спроса на них со стороны банков несмотря на высокий уровень ликвидности на фоне предстоящих завтра выплат по страховым взносам и возвратам средств в ЦБ и Минфин. *стр. 5*

## МАКРОЭКОНОМИКА

Росстат подтвердил свою предварительную оценку темпов роста ВВП за I квартал 2010 г. – 2,9% год к году. Разбивка ВВП по секторам показывает, что основными факторами экономического роста были экспортно-ориентированные сектора и пополнение складских запасов отечественными компаниями. *стр. 6*

В мае 2010 г. темпы роста ИЦП выросли до 2,7% за месяц (19,1% относительно мая 2009 г.) на фоне резкого повышения внутренних цен на металлы и уголь. *стр. 6*

## КОРПОРАТИВНЫЕ СОБЫТИЯ

### НМТП (ВВ+ / ВА 1 / NR)

На годовом собрании акционеров было принято решение о выплате дивидендов за 2009 г. в размере около 80 млн долл., что не должно оказать существенного влияния на обслуживание компанией краткосрочного долга и устойчивость ее финансового профиля. *стр. 7*

### RUSSIAN INFORMER

Новости и комментарии, относящиеся к рынку акций, см. в нашем ежедневном издании **Russian Informer**.

## СТРАТЕГИЯ

### Внешний рынок

**Нервозность на рынках сохраняется.** Неделя началась на мировых финансовых рынках в позитивном ключе. В Европе дневной подъем фондовых индексов составил в среднем около 1,5%. На настроениях инвесторов положительно сказались благоприятные данные по промпроизводству в еврозоне за апрель, а также отчет Moody's, согласно которому европейские банки из числа крупнейших кредиторов стран еврозоны, столкнувшихся с долговыми проблемами, в состоянии справиться с вытекающими из этого угрозами. Однако к закрытию торгов в Европе то же Moody's омрачило картину снижением рейтинга суверенного долга Греции сразу на четыре ступени – с инвестиционного уровня «А3» до спекулятивного «Вa1». В числе основных аргументов агентство указало на макроэкономические риски, связанные с пакетом помощи Евросоюза и Международного валютного фонда. Хотя агентство S&P проделало то же самое две недели назад, действия Moody's напомнили рынку, что угроза дефолта и последующей цепной реакции остается вполне реальной. Действия Moody's изменили характер торгов на американских площадках – S&P 500 в итоге завершил основную сессию снижением на 0,2%, доходности казначейских облигаций при этом все же остались на уровне пятничного закрытия (УТМ 3,27% для десятилетней ноты). На валютном рынке несколько окрепший за последние несколько дней евро, начал сдавать завоеванные позиции, однако потери пока оказались умеренными (пара евро-доллар в настоящий момент котируется на уровне 1,21).

**У российских бумаг хорошие предпосылки для ценового роста.** Большинство долгов стран GEM в понедельник показали ценовой рост, что отразилось в сужении спреда EMBI+ на 9 б.п. до 321 б.п. Торговая активность в сегменте российских еврооблигаций в понедельник была минимальной по причине выходного дня в России. Мы полагаем, что сегодня у российских бумаг есть неплохие шансы для ценового роста на открытии с учетом стабильной ситуации на нефтяном рынке (котировки нефтяных фьючерсов находятся вблизи отметки 75 долл./барр.) и положительных новостей, поступивших сегодня из Азии: данных о резком росте опережающего индикатора ВВП Китая и оценок ЦБ Японии, согласно которым в экономике страны наблюдаются «новые признаки умеренного оживления». Что касается дальнейших перспектив российских евробондов, то мы полагаем, что волатильность торгов будет оставаться довольно высокой, отражая общую нервозность, сохраняющуюся мировых на рынках. На наш взгляд, по-настоящему усилить рыночный оптимизм может динамичный рост американской экономики, но, судя по статистике, опубликованной на прошлой неделе, это пока не стало реальностью. В целом, в настоящее время мы рекомендуем инвесторам обращать внимание в первую очередь на наиболее подешевевшие в последнее время бумаги. Наиболее привлекательными для покупки в настоящее время мы считаем долговые обязательства ТНК-ВР.

*Станислав Боженко, bozhenkosv@uralsib.ru*

### Внутренний рынок

**Ликвидность на кривой ОФЗ.** Вместе с восстановлением цен после майской распродажи в сегменте госбумаг вновь появились торговые обороты. Соответственно, сужаются спреды между котировками на покупку и продажу, что позволяет более точно оценивать положение отдельных бумаг на кривой. Так, доходность самого длинного торгующегося выпуска ОФЗ 46018 оказалась в пятницу на уровне 7,25%, то есть уже недалеко от минимума, достигнутого в начале апреля, когда бумага торговалась с доходностью порядка 7,1%. Также неплохая активность наблюдалась в среднесрочных выпусках ОФЗ 25068, 25065. Согласно нашему общему мнению о сегменте госбумаг, в условиях устойчиво низких ставок денежного рынка в ближайшее время можно ждать дальнейшего снижения доходностей ОФЗ, в рамках которого доходность ОФЗ 46018 вплотную приблизится к отметке 6%. Соответственно, сохраняют привлекательность средне- и долгосрочные бумаги Москвы, а именно Москва-63, 39, 56.

**Цены корпоративных бумаг подрастали, сегодня возможна пауза.** Положительного настроения прошлой недели хватило на то, чтобы продолжить толкать цены корпоративных бумаг вверх в пятницу, но сегодня очередное снижение рейтинга Греции наверняка умерит энтузиазм участников рынка. Однако мы не думаем, что общая тенденция приведения доходности качественных бумаг в соответствие с крайне благоприятными условиями фондирования будет переломлена. Именно поэтому мы продолжаем рассчитывать на постепенный ценовой рост, и, как следствие, советуем продолжать покупки. Как мы уже неоднократно говорили, мы считаем весьма привлекательной верхнюю границу второго эшелона, а именно бумаги Евраз (особенно Сибметинвест-1/2), Мечела (особенно Мечел-БО3), Башнефи и в меньшей степени Акрона. Из более качественных бумаг отметим сегодня ММК-БО-5, которая приобретает

дополнительную привлекательность вследствие хорошей отчетности за I квартал (мы обсуждаем ее в отдельном комментарии). В банковском секторе отметим выпуски ХКФ-5, ХКФ-7 (также вследствие публикации положительной отчетности за I квартал), АкБарс-4 с доходностью порядка 8% и сроком 1,5 года.

*Дмитрий Дудкин, CFA, [dudkindi@uralsib.ru](mailto:dudkindi@uralsib.ru)*

## ТОРГОВЫЕ ИДЕИ

- Рублевые облигации качественных эмитентов привлекательны для покупки при спреде к ставкам РЕПО и/или NDF в размере более 300 б.п. Такими облигациями являются среднесрочные выпуски ОФЗ, РСХБ-11, РЖД-10, Газпром-11, а также Акрон-3.
- Рублевые выпуски Евраз-1,3 выглядят недооцененными, торгуясь практически на одном уровне доходностей с более длинными бумагами Сибметинвеста.
- Выпуски РЖД-15,17,18 с плавающим купоном предоставляют наилучшее сочетание риска и доходности в РЕПО-стратегии.
- Покупать длинные бумаги ТНК-BP при расширении спреда к кривой Газпрома до 150 б.п.
- Выпуск Alliance Oil'15 выглядит перепроданным со спредом в размере более 350 б.п. к кривой доходностей нефтегазовых выпусков инвестиционной категории.
- Банковские выпуски Russian Standard Bank'11 и HCFB'11 отстали от рынка в сегменте бумаг с рейтингом категории «BB/Va».

## ДЕНЕЖНЫЙ РЫНОК

### Уровень ликвидности растет, ставки стабильны

Сегодня ЦБ предложит банкам 20 млрд руб. в виде пятидневных кредитов без обеспечения, а Минфин – 50 млрд руб. временно свободных бюджетных средств к размещению на шестимесячных депозитах. Сегодня компаниям предстоит выплата страховых взносов и возвращение ЦБ и Минфину 51,4 млрд руб., поэтому мы ожидаем определенного спроса на государственное финансирование несмотря на высокий уровень ликвидности в банковской системе. Остатки на корсчетах кредитных организаций сократились 3,8 млрд руб. до 841,9 млрд руб., в то время как депозиты банков в ЦБ выросли на 77,7 млрд руб. и составили 937,9 млрд руб. Ставки на рынке межбанковского кредитования стабильны, индикативная однодневная ставка MosPrime не изменилась и осталась на уровне 2,56%. Объем операций ЦБ по сделкам РЕПО-кредитования сократился на 27% с предыдущей сессии и составил 7,8 млрд руб., а средняя ставка осталась на уровне 5,03%.

Рубль несколько укрепился в пятницу на ММВБ как к доллару, так и евро, прибавив к первому 2 копейки до 31,59 руб./долл. и 3 копейки к последнему до 38,15 руб./евро. Бивалютная корзина подешевела на 2 копейки до 34,54 руб. Сегодня внешние факторы – нефтяные котировки и движение в паре евро/ доллар – остаются преимущественно без изменений на фоне умеренно оптимистических настроений, поэтому мы ожидаем, что национальная валюта будет торговаться у текущих уровней, в диапазоне 31,5–31,6 руб./долл.

*Владимир Тихомиров, [tih\\_vi@uralsib.ru](mailto:tih_vi@uralsib.ru)*

*Леонид Слипченко, [slipchenkola@uralsib.ru](mailto:slipchenkola@uralsib.ru)*

*Наталья Майорова, [mayorovang@uralsib.ru](mailto:mayorovang@uralsib.ru)*

## МАКРОЭКОНОМИКА

### Из-за цен на металлы и железную руду рост ИЦП в мае оказался выше, чем прогнозировалось

**Цены производителей выросли на 2,7% за месяц...** В мае 2010 г. индекс цен производителей (ИЦП) вырос в России на 2,7% относительно апреля, что существенно выше как нашего (0,9%), так и консенсусного (1,4%) прогнозов. Наиболее существенный вклад в рост внес металлургический сектор, так как железная руда, уголь и сталь за прошедший месяц сильно подорожали на оптовом рынке. Объявленные данные объясняют обеспокоенность по поводу скачка цен в металлургии, которую в прошлом месяце публично выразили представители правительства. Отметим, что при высоких темпах роста ИЦП едва ли можно ожидать устойчивой тенденции к снижению потребительской инфляции в России.

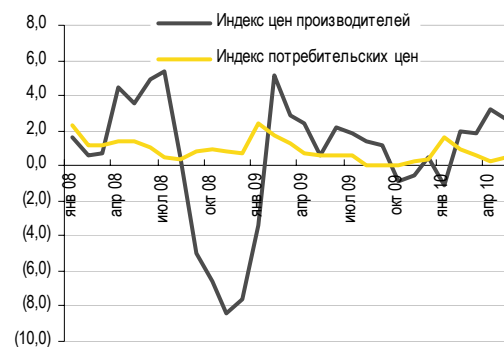
#### ...на фоне повышения внутренних цен на металлы и уголь.

Росстат сообщил, что в прошедшем месяце наибольший вклад в рост ИЦП внес сырьевой сектор. Второе место заняла обрабатывающая промышленность, в электроэнергетике же цены производителей снизились в мае на 0,1% относительно апреля. Наиболее сильно выросли оптовые цены на железную руду (+22,6%), коксующийся уголь (+20,6%), слябы (+16,5%) и уголь (+9,1%).

**Мы прогнозируем снижение ИЦП и ускорение потребительской инфляции к концу года.** Мы по-прежнему ожидаем, что рост ИЦП к концу года замедлится до 13,8% относительно 2009 г. с 19,1% в мае 2010 г. относительно мая 2009 г. В то же время мы прогнозируем постепенное ускорение потребительской инфляции с 6% в апреле-мае до 7,5% к декабрю 2010 г.

### ИЦП свидетельствует о том, что инфляция все еще не побеждена

Рост ИЦП и индекса потребительской инфляции, изм. за мес., %



Источники: Росстат

### Росстат подтвердил предварительную оценку темпов роста ВВП за I квартал 2010 г.

**Экспорт и пополнение складских запасов поддержат восстановление экономики...** В пятницу Росстат обнародовал вторую оценку темпов роста ВВП страны за I квартал 2010 г. Эта оценка подтвердила первоначальную – ВВП вырос на 2,9% с уровня I квартала прошлого года (далее показатели также сравниваются с уровнем годичной давности). Разбивка по основным секторам экономики показывает, что положительной динамики ВВП удалось добиться за счет значительного восстановления в экспортно-ориентированных секторах, а также пополнения складских запасов отечественными компаниями. В то же время в I квартале в нескольких важных секторах было отмечено снижение ВВП – в их число входят строительство, операции с недвижимостью, банковские услуги и ЖКХ.

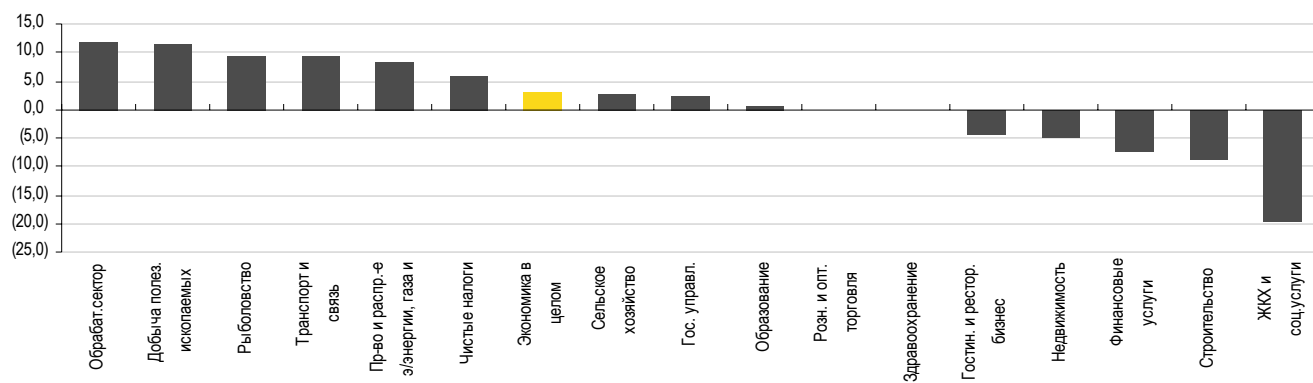
**...но строительный, финансовый секторы и ЖКХ отстают.** Согласно Росстату, в I квартале 2010 г. самые высокие темпы роста демонстрировали обрабатывающий сектор (11,8%), сырьевой (11,5%), транспорт и связь (9,3% – благодаря росту объемов экспорта через трубопроводы), выработка электроэнергии (8,5%) и чистые налоги (6%). Наибольшее снижение было отмечено в секторе ЖКХ (-19,9%), строительстве (-9%), банковских и финансовых услугах (-7,3%) и операциях с недвижимостью (-5%).

**Ожидается улучшение динамики во II и III кварталах 2010 г.** Опубликованные данные подтверждают наши предположения, что основными факторами роста российской экономики в нынешнем году станут экспортно-ориентированные сектора и внутреннее потребление, в то время как инвестиции останутся по давлению. Мы ожидаем ускорения роста экономики в текущем и следующем кварталах и сохраняем свой прогноз роста ВВП на 2010 г. на уровне 5,5%.

См. таблицу на следующей странице.

## Экспортные и обрабатывающие сектора возглавили рост в I квартале 2010 г.

Динамика роста ВВП России в разбивке по секторам, год к году, %



Источники: Росстат

Владимир Тихомиров, [tih\\_vi@uralsib.ru](mailto:tih_vi@uralsib.ru)

## КОРПОРАТИВНЫЕ СОБЫТИЯ

### НМТП (BB+/Ba1/NR)

#### Дивиденды, которые можно себе позволить

**Компания выплатит дивиденды за 2009 г. в размере 2,4 млрд руб.** В конце прошлой недели Новороссийский морской торговый порт обнародовал результаты годового собрания акционеров. По итогам собрания было принято решение выплатить дивиденды за 2009 г. в размере около 2,4 млрд руб. (80 млн долл.), что, по нашим оценкам, не должно оказать существенного влияния на финансовый профиль компании. Так, на конец 2009 г. запас денежных средств на балансе НМТП составлял 159 млн долл. при показателе Чистый долг/ЕБИТДА, равном 0,7. При этом размер краткосрочного долга, который подлежит погашению в III квартале нынешнего года, составлял 130 млн долл. Помимо денежных средств, НМТП обладает 168,7 млн долл. текущих финансовых активов. Последние представлены преимущественно краткосрочными валютными депозитами в Сбербанке и ВТБ, которые были аккумулированы для целей погашения краткосрочного долга. Таким образом, выплата дивидендов в размере 80 млн долл. будет производиться из свободных средств и не повлияет на обслуживание краткосрочного долга.

**Еврооблигации можно покупать.** Выпуск еврооблигаций NMCP '12 (YTM6,10%) на недавних распродажах российских евробондов вырос в доходности на 65 б.п. Кроме того, спред в 45 б.п. к близкому по дюрации выпуску MTS '12, хоть и сузился в последнее время, еще сохраняется, что мы считаем неоправданным, учитывая, как минимум, не худший финансовый профиль НМТП (по итогам 2009 г. НМТП превосходил МТС по уровню маржи и имел более низкий показатель Долг/ЕБИТДА).

*Надежда Мырскова, myrsikovanv@uralsib.ru*

## КАЛЕНДАРЬ ПРЕДСТОЯЩИХ СОБЫТИЙ

### Долговой рынок

15 июня	Погашение ТрансКредитБанк-1 (3 млрд руб.).
16 июня	Погашение ЧТПЗ-1 (3 млрд руб.). Погашение МКБ-3 (2 млрд руб.).
17 июня	Оферта Москоммерцбанк-3 (5 млрд руб.). Оферта Россельхозбанк-7 (5 млрд руб.). Оферта ВТБ-Лизинг Финанс-3 (5 млрд руб.). Оферта ВТБ-Лизинг Финанс-4 (5 млрд руб.). Погашение Волгоградская область-35001 (0,7 млрд руб.). Погашение Фортум-1 (ТГК-10) (3 млрд руб.).
18 июня	Оферта ОГК-3, 1 (3 млрд руб.). Погашение ТВЗ-3 (1 млрд руб.). Погашение Еврокоммерц-3 (3 млрд руб.).
21 июня	Оферта МБРР-5 (5 млрд руб.). Оферта Мечел-2 (5 млрд руб.). Оферта Русское море-1 (2 млрд руб.). Оферта РенКап-3 (4 млрд руб.).
22 июня	Оферта Протон-Финанс-1 (1 млрд руб.). Оферта Корпорация Строймонтаж-1 (1,2 млрд руб.). Погашение Лукойл БО-18 (5 млрд руб.). Погашение Лукойл БО-19 (5 млрд руб.). Погашение Лукойл БО-20 (5 млрд руб.). Погашение ФСК ЕЭС-2 (7 млрд руб.). Погашение Автоваз-3 (5 млрд руб.). Погашение Северстальтранс-2010 (175 млн долл.).
23 июня	Оферта ЛК Уралсиб-1 (2,7 млрд руб.). Оферта Номос-Банк-9 (5 млрд руб.). Погашение Автомир-Финанс-2 (2 млрд руб.).
24 июня	Оферта Седьмой Континент-2 (7 млрд руб.). Оферта МТС-3 (10 млрд руб.). Оферта УМПО-3 (3 млрд руб.). Погашение Новосибирск-31004 (1,5 млрд руб.). Погашение СКБ-Банк-1 (1 млрд руб.).

### Денежный рынок

15 июня	ЦБ разместит пятинедельные беззалоговые кредиты
15 июня	Страховые взносы
16 июня	Банки должны вернуть ЦБ 19,4 млрд руб.
16 июня	Банки должны вернуть Минфину 32 млрд руб.
21 июня	Уплата 1/3 НДС за I квартал 2010 г.
22 июня	ЦБ разместит пятинедельные беззалоговые кредиты
23 июня	Банки должны вернуть Минфину 7 млрд руб.
25 июня	Уплата акцизов и НДС
28 июня	ЦБ разместит беззалоговые кредиты сроком на три месяца
28 июня	Налог на прибыль
29 июня	ЦБ разместит пятинедельные беззалоговые кредиты

## КАЛЕНДАРЬ ОФЕРТ

Дата оферты	Выпуск	Объем выпуска, млн руб.	Цена оферты, %	Ставка предыдущег о купона, %	Новая ставка купона, %	Дата следующей оферты / погашения
	Москоммерцбанк-3	5 000	100	15,0	1,0	16 декабря 2010
17.06.10	Россельхозбанк-7	5 000	100	13,95	6,9	16 июня 2011
	ВТБ-Лизинг Финанс-3	5 000	100	14,0	7,50	14 июня 2011
	ВТБ-Лизинг Финанс-4	5 000	100	14,0	7,50	14 июня 2011
18.06.10	ОГК-3, 1	3 000	100	7,75	7,75	16 декабря 2010
	МБРР-5	5 000	100	15,0	8,25	19 декабря 2011
21.06.10	Мечел-2	5 000	100	8,4	8,5	20 июня 2011
	Русское море-1	2 000	100	18,0	10,0	20 июня 2011
	РенКап-3	4 000	100	25,0	12,5	17 июня 2011
22.06.10	Протон-Финанс-1	1 000	100	16,0	9,0	12 июня 2012
	Строймонтаж-1	1 200	100	0,1	-	15 июня 2011
23.06.10	ЛК Уралсиб-1	2 700	100	18,0	-	29 декабря 2010
	Номос-банк-9	5 000	100	15,0	7,0	22 июня 2011
	Седьмой Континент-2	7 000	100	7,8	9,25	14 июня 2012
24.06.10	МТС-3	10 000	100	8,7	-	-
	УМПО-3	3 000	100	18,0	10,0	14 июня 2012
	Группа Агроком-1	1 500	100	13,0	10,0	24 декабря 2010
25.06.10	ДиПОС-1	2 000	100	13,5	-	-
	Полипласт-1	1 000	100	19,0	19,0	21 июня 2011
	ЮниТайл-1	1 500	100	18,0	-	-

## Рынок рублевых облигаций

Выпуск	Объем, млн	Купон, %	Дата			Месяцев до		Цена	Изм.	Торговый объем, шт (осн.+РПС)	Котировки		Доходность, %			Дюр, лет	Рейтинг F/M/S	Сектор
			купона	оферты	погаш	офрт	погаш				покупка	продажа	офрт	погаш	текущ			
<b>КОРПОРАТИВНЫЕ РУБЛЕВЫЕ ОБЛИГАЦИИ</b>																		
7Контин.02	7 000 R	7.80	17.06.10	24.06.10	14.06.12	0.0	24.5	105.22									торговля	
Авангард-03	1 500 R	9.25	12.11.10		10.05.13		35.5				99.75						банки	
АВТОВА3об3	5 000 R	9.60	22.06.10		22.06.10		0.4	100.04		98	100.04			8.35	4.78	0.03	автопром	
АВТОВА3об4	5 000 R	0.10	23.11.10	26.05.11	20.05.14	12.0	48.0	88.00			85.00	91.00	14.38	0.06	0.84		автопром	
АтомирФ-2	2 000 R	0.10	23.06.10		23.06.10		0.4				4.22						торговля	
АИЖК 10об	6 000 R	8.05	15.08.10		15.11.18		102.7	97.35	0.10	180 457	97.35	98.00		8.92	2.08	4.28	финансы	
АИЖК 11об	10 000 R	8.20	15.06.10		15.09.20		125.0	95.37						8.61	2.17	4.86	финансы	
АИЖК 3об	2 250 R	9.40	15.07.10		15.10.10		4.2				100.30						финансы	
АИЖК 4об	900 R	8.70	01.08.10		01.02.12		20.0	101.47	-0.53		102.00			7.96	2.16	1.43	финансы	
АИЖК 5об	2 200 R	7.35	15.07.10		15.10.12		28.6	100.50		5 914	100.08			7.24	1.82	1.60	финансы	
АИЖК 6об	2 500 R	7.40	15.07.10		15.07.14		49.9	98.18			98.50	100.00		8.33	1.88	2.51	финансы	
АИЖК 7об	4 000 R	7.68	15.07.10		15.07.16		74.2	98.25	0.75	24 000	97.00	98.24		8.41	1.95	3.45	финансы	
АИЖК 8об	5 000 R	7.63	15.06.10	15.03.14	15.06.18	46.0	97.6	97.05				9.04		1.98	2.46		финансы	
АИЖК 9об	5 000 R	7.49	15.08.10		15.02.17		81.4	97.00	0.15	301 000	97.50	98.25		8.58	1.95	3.44	финансы	
АиФ-02	1 000 R	16.00	25.06.10	31.12.10	21.12.12	7.0	30.8	102.00	-0.10	292	101.90	102.00	11.97		7.82	0.46	телеком	
АК БАРС-03	10 000 R	7.90	26.10.10		25.10.11		16.7	100.30	-0.05	4 000	100.10	100.50		7.80	3.93	1.22	банки	
АК БАРС-04	5 000 R	8.25	19.10.10	24.04.12	15.10.13	23.0	40.8	100.02			100.20	100.25	8.32		4.11	1.62	банки	
Акрон-2	3 500 R	14.05	23.09.10	26.09.11	19.09.13	16.0	39.9	106.11	-0.29	8 640	106.10	107.48	9.01		6.60	1.10	сырье	
Акрон-3	3 500 R	13.85	24.11.10	25.05.12	20.11.13	24.0	42.0	107.98	-0.42		108.50	109.00	9.48		6.40	1.63	сырье	
Альянс-01	3 000 R	14.00	15.09.10		14.09.11		15.4	100.01			95.01	101.00		14.43	6.98	1.02	сырье	
Амурмет-03	3 000 R	0.10	15.10.10		15.04.11		10.3										металлургия	
Амурмет-07	6 000 R	18.00	30.06.10		30.06.12		25.0										металлургия	
Аркада-03	1 200 R		30.09.10		31.03.11		9.8										с/х	
Аэрофлот БО-1	6 000 R	7.75	11.10.10		08.04.13		34.4	100.05	0.05	104 000	100.00	100.04		7.73	3.86	2.47	транспорт	
Аэрофлот БО-2	6 000 R	7.75	11.10.10		08.04.13		34.4	100.25	0.20	161 205	99.35	100.10		7.65	3.85	2.47	транспорт	
БалтИнвБ-1	1 000 R	11.00	27.07.10		26.04.11		10.7	99.00			97.00	101.00		12.78	2.77	0.74	банки	
БАНАНА-М-2	1 500 R	11.50	12.08.10		12.08.10		2.1										торговля	
Банк Санкт-Петербур	5 000 R	8.10	12.10.10	13.10.11	09.04.13	16.0	34.5	100.52	-0.13		100.60	100.80	7.79		4.02	1.19	банки	
БанкИМоск-1	10 000 R	10.64	30.07.10	06.08.10	29.07.11	2.0	13.8	101.01			1.10		2.78		5.25	0.15	банки	
БанкИМоск-2	10 000 R	7.50	06.08.10	11.02.11	01.02.13	8.0	32.2	101.21			3.20		5.50		3.70	0.62	банки	
БанкСОЮЗ03	2 000 R	16.00	25.10.10	28.10.10	02.05.11	5.0	10.9				4.20						банки	
БанкСОЮЗ04	3 000 R	9.50	18.08.10		23.02.11		8.6				4.10						банки	
БаренцевФ1	800 R	20.00	05.07.10		04.07.11		13.0				2.00						потреб. Тов	
Башкирэнзв	1 500 R	8.30	12.06.10		09.03.11		9.1										энергетика	
Башнефть-01	15 000 R	12.50	22.06.10	21.12.12	13.12.16	31.0	79.3	107.30	0.30	785 201	107.10	107.29	9.38		5.81	1.96	сырье	
Башнефть-02	15 000 R	12.50	22.06.10	21.12.12	13.12.16	31.0	79.3	107.25	0.06	780 904	107.10	107.30	9.40		5.81	1.96	сырье	
Башнефть-03	20 000 R	12.50	22.06.10	21.12.12	13.12.16	31.0	79.3	107.10	0.10	786 103	107.10	107.30	9.47		5.82	1.96	сырье	
Белон 02	2 000 R	17.00	26.08.10	28.02.11	23.02.12	9.0	20.8	105.54			105.30	106.39	8.78		8.03	0.63	металлургия	
БинБанк-2	1 000 R	10.50	27.10.10	05.05.11	29.04.13	11.0	35.1										банки	
Вагонмаш 2	1 000 R	15.50	16.06.10		15.12.10		6.3	79.59						80.79	9.71	0.26	машиностр.	
ВБД ПП 2об	3 000 R	9.00	16.06.10		15.12.10		6.3	101.12						6.86	4.44	0.46	потреб. тов.	
ВБД ПП 3об	5 000 R	15.00	01.09.10	03.09.10	27.02.13	3.0	33.1	102.40			101.50	103.50	4.15		7.30	0.22	потреб. тов.	
ВИА АИЖК А	9 440 R	8.50	15.06.10		15.03.40		362.4										финансы	
ВикторияФ-БО-01	2 000 R	12.50	17.08.10	17.08.10	12.02.13	2.0	32.6	100.83			100.50	100.90	7.93		6.18	0.17	торговля	
ВК-Инвест1	10 000 R	9.25	23.07.10		19.07.13		37.8	104.00	0.10	10 000	104.00	104.50		7.92	4.43	2.49	телеком	
ВК-Инвест3	10 000 R	15.20	13.07.10	14.07.11	08.07.14	13.0	49.6	108.91	-0.04		108.70	109.20	6.64		6.96	0.93	телеком	
ВлгТлкВТ-2	3 000 R	9.50	30.11.10		30.11.10		5.8				1.21						телеком	
ВлгТлкВТ-3	2 300 R	8.50	30.11.10		30.11.10		5.8	100.68			100.50			7.14	4.21	0.44	телеком	
ВлгТлкВТ-4	3 000 R	12.00	07.09.10	11.03.11	03.09.13	9.0	39.4	103.74	0.20		103.20		6.89		2.88	0.68	телеком	
Внешрб 01	1 500 R	14.00	17.11.10	22.11.10	14.11.12	6.0	29.6	100.00	-2.92	3 090	6.00	102.80	13.99		6.98	0.40	банки	
ВостЭксБ01	1 000 R	12.50	09.09.10	15.03.11	07.03.13	9.0	33.4	101.75			102.25	102.55	10.03		6.13	0.66	финансы	
ВТБ - 5 об	15 000 R	7.40	22.07.10		17.10.13		40.8	98.40	-0.40	74 277	98.20	98.70		8.19	1.88	2.74	банки	
ВТБ - 6 об	15 000 R	13.25	14.07.10	16.07.10	06.07.16	1.0	73.9	100.86	-0.11	248 000	100.85	101.10	3.75		3.28	0.10	банки	
ВТБ 24-1-ИП	15 000 R	9.70	16.06.10	20.12.11	10.12.14	19.0	54.8	103.02					7.70		2.35	1.31	банки	
ВТБ БО-01	5 000 R	7.60	18.06.10		15.03.13		33.6	99.43	-0.32					8.06	1.91	2.29	банки	
ВТБ БО-02	5 000 R	7.60	18.06.10		15.03.13		33.6	99.37	-0.38					8.09	1.91	2.29	банки	
ВТБ БО-03	10 000 R	7.60	18.06.10		15.03.13		33.6	99.56	-0.19					8.01	1.90	2.29	банки	
ВТБ24 01	6 000 R	11.50	06.10.10		05.10.11		16.1	106.00	-0.05	278 392	105.76	106.00		6.77	5.41	1.16	банки	
ВТБ24 02	10 000 R	7.35	10.08.10	14.02.11	05.02.13	8.0	32.4				1.00						банки	
ВТБ24 03	6 000 R	6.30	01.12.10	07.06.11	29.05.13	12.0	36.1	100.25	0.25		3.00		6.02		3.13	0.92	банки	
ВТБ24 04	8 000 R	11.85	26.08.10	01.09.10	20.02.14	3.0	45.0	101.45		20 000	101.41	101.45	4.50		5.82	0.22	банки	
ВТБ-ЛизФ01	8 000 R	9.80	12.08.10	15.11.10	06.11.14	5.0	53.7	101.60	0.10	1 000	101.50	101.69	5.92		2.40	0.40	финансы	
ВТБ-ЛизФ02	10 000 R	14.00	13.07.10	15.07.10	07.07.15	1.0	61.8	100.79		355 000	100.69	102.70	4.96		3.46	0.09	финансы	
ВТБ-ЛизФ03	5 000 R	14.00	15.06.10	17.06.10	07.06.16	0.0	73.0	100.83					-28.19		3.46	0.03	финансы	
ВТБ-ЛизФ04	5 000 R	14.00	15.06.10	17.06.10	07.06.16	0.0	73.0	100.44					-12.13		3.48	0.02	финансы	
ВТБ-ЛизФ07	5 000 R	9.70	08.09.10	10.12.10	30.11.16	6.0	78.8	101.60	0.05	20 000	101.46		6.48		2.38	0.46	финансы	
Газпрнефть3																		

## Рынок рублевых облигаций

Выпуск	Объем, млн	Купон, %	Дата			Месяцев до		Цена	Изм.	Торговый объем, шт (осн.+РПС)	Котировки		Доходность, %			Дюр, лет	Рейтинг F/M/S	Сектор	
			купона	оферты	погаш	офрт	погаш				покупка	продажа	офрт	погаш	текущ				
<b>КОРПОРАТИВНЫЕ РУБЛЕВЫЕ ОБЛИГАЦИИ (продолжение)</b>																			
ГлМосСтр-2	4 000 R	1.00	16.09.10	20.09.10	17.03.11	3.0	9.3	52.60			5.21	100.00	898.71	0.95	0.03		строительство		
Глобэксбанк БО-01	5 000 R	9.25	16.08.10	18.02.11	16.02.13	8.0	32.7	101.70	0.22	74 953	101.41	101.70	6.71	4.51	0.63	BB/BB-	строительство		
ГСС 01	5 000 R	15.00	23.09.10	23.09.10	26.03.17	4.0	82.7	102.00		50 000	102.00	102.33	7.86	7.33	0.27	BB//	банки		
ГЭС 02	1 500 R	12.00	26.10.10		23.04.13		34.9				85.02						торговля		
ДальСвз2об	2 000 R	7.60	01.12.10		30.05.12		24.0	100.76	-0.04		100.65	100.95		7.09	3.76	1.16	BB-/Ba3/	телеком	
ДальСвзБО5	1 500 R	15.00	20.07.10	21.07.11	17.07.12	14.0	25.6	108.50		500	108.50		6.96	6.89	0.95		телеком		
ДВТГ-Ф 01	1 000 R	14.50	03.08.10		03.08.10		1.8	15.20		40	16.55	34.89		47.57			транспорт		
ДВТГ-Ф 02	5 000 R	14.50	22.07.10	30.07.10	18.07.13	2.0	37.8	14.98		2	15.00	16.98		48.26			транспорт		
ДФК-01	5 000 R	10.50	10.09.10	18.03.11	08.03.13	9.0	33.4				22.01						энергетика		
ДжейЭфСиг1	2 000 R	5.00	21.10.10		20.10.11		16.6	99.77			3.21	98.00		5.24	2.50	1.26	//отозван	торговля	
ДжикФин-1	3 000 R	9.25	16.09.10		17.03.11		9.3	100.00	0.05	1 914	100.00	100.22		9.43	4.61	0.68		торговля	
ДМЦЕНТРоб1	1 150 R	8.50	06.12.10		26.05.15		60.4	86.50	0.50	500	86.00	87.00		12.58	4.95	3.62		торговля	
Домацентр1	1 000 R	20.00	08.07.10		08.07.10		0.9				95.00							торговля	
ЕАБР-3	5 000 R	10.50	02.11.10	03.11.11	25.10.16	17.0	77.6	104.10	-0.40	150 000	104.31	105.25	7.34	5.03	1.28	BBB/A3/BBB	банки		
ЕБРР 02обл	5 000 R	4.38	22.07.10		21.04.11		10.5	100.98	-0.02		100.80	101.00		3.26	1.08	0.82	AAA/Aaa/AAA	банки	
ЕБРР 03обл	7 500 R	4.13	08.09.10		07.09.11		15.1	100.85	-0.15	6 000	100.80	101.00		3.48	1.02	1.18	AAA/Aaa/AAA	банки	
ЕБРР 04обл	3 000 R	4.01	17.06.10		12.06.14		48.8											банки	
ЕБРР 05обл	5 000 R	4.21	14.07.10		09.04.14		46.6	100.27		1 500	99.40	100.40		4.20	1.05	3.40	AAA/Aaa/AAA	банки	
ЕвразХолдФ-1	10 000 R	9.25	24.09.10	22.03.13	13.03.20	34.0	118.8	98.20	0.45	1048 901	98.20	98.94	10.24	4.70	2.24	2.24	V+/B1/B	металлургия	
ЕвразХолдФ-3	5 000 R	9.25	24.09.10	22.03.13	13.03.20	34.0	118.8	98.30	0.55	100	98.00	98.94	10.20	4.69	2.24	2.24	V+/B1/B	металлургия	
ЕврокомФК3	3 000 R	16.00	18.06.10		18.06.10		0.3										/C/	финансы	
ЕврокомФК5	5 000 R	16.00	14.09.10		15.03.11		9.3										/C/	финансы	
ЕВРОПА-01	1 200 R	11.00	14.10.10		14.10.10		4.2											торговля	
ЭСКС-02	1 000 R	8.74	07.10.10		05.04.12		22.2				20.01							энергетика	
Желдорил-1	1 500 R	18.00	30.11.10		30.11.10		5.8				100.00							финансы	
Желдорил-2	2 500 R	12.00	21.10.10		19.04.12		22.6	97.17			88.10	100.30		14.23	6.16	1.48		финансы	
Желдорил-3	2 000 R	13.00	22.09.10		19.09.12		27.7	100.00			90.01			13.40	6.48	1.76		финансы	
Железобет1	1 000 R	12.00	20.08.10	20.08.10	27.05.11	2.0	11.7				3.21							производство	
Зенит 3обл	3 000 R	8.10	10.11.10		09.11.11		17.2	101.20	0.36	31 752	101.10	101.23		7.32	3.99	1.27	V/Ba3/	банки	
Зенит 5обл	5 000 R	10.85	07.12.10	09.12.10	04.06.13	6.0	36.3	102.25	-0.10	105 700	102.28	102.40	6.18	5.29	0.47		V/Ba3/	банки	
Зенит 6обл	3 000 R	15.00	06.07.10	08.07.10	01.07.14	1.0	49.4	101.00			100.70	100.90	0.83	7.40	0.08	0.08	V/Ba3/	банки	
Зенит БО-01	5 000 R	7.90	07.10.10	11.04.11	07.04.13	10.0	34.4	100.98	0.18	115 100	100.81	100.98	6.66	3.92	0.76		V/Ba3/	банки	
ИжАвто 02	2 000 R	18.00	09.12.10		09.06.11		12.1											автомобиль	
ИКС5фин 01	9 000 R	7.60	06.07.10	06.07.10	01.07.14	1.0	49.4	100.25		245 000	100.15	100.30	4.03	3.78	0.07		//BB-	торговля	
ИКС5фин 04	8 000 R	18.46	09.12.10	13.06.11	02.06.16	12.0	72.8	110.90		3 000	111.00	111.40	7.01	8.30	0.90		//BB-	торговля	
Инпром 02	1 000 R	13.00	15.07.10		15.07.10		1.2	47.99	0.01	15	34.90	47.99		13.51				металлургия	
Инпром 03	1 300 R	9.50	17.11.10		18.05.11		11.4	48.83			29.00	45.00		139.68	9.70	0.38		металлургия	
Интеграф-2	3 000 R	16.75	30.11.10		29.11.11		17.9	103.51	0.36	6 940	103.60	103.99		14.51	8.07	1.19		сервис	
ИРКУТ-03об	3 250 R	8.74	16.09.10		16.09.10		3.3	100.66			100.31	101.00		6.26	4.33	0.25		машиностроение	
ИржЭнерго1	5 000 R	15.50	02.12.10		28.11.13		4.2				101.00						/Ba2/	энергетика	
ИтераФ-1	5 000 R	10.30	23.11.10	30.05.11	20.11.12	12.0	29.8	100.07	0.07		100.00	100.35	10.30	5.13	0.86		/отозван/B-	сырье	
Камаз-Фин2	1 500 R	11.25	17.09.10		17.09.10		3.3				100.50							сырье	
Карус.Ф 01	3 000 R	12.00	16.09.10		12.09.13		39.7				3.50							автомобиль	
Каустик 2	850 R	18.00	08.07.10		07.07.11		13.1	101.30			100.02	101.49		16.45	4.43	0.46		химия	
КМБ-Банк2	3 400 R	11.00	01.12.10		30.11.11		17.9				3.22						/отозван/	банки	
Кокс 02	5 000 R	12.00	16.09.10		15.03.12		21.5	101.37			99.75			11.41	5.90	1.44		металлургия	
Комогр. 1	2 000 R	18.00	15.07.10	15.07.10	14.07.11	1.0	13.3				20.01							с/х	
КОПЕЙКА 02	4 000 R	16.50	18.08.10		15.02.12		20.5	108.00	-2.00	201	107.00	110.00		11.70	3.81	1.34	//CCC+	торговля	
КОПЕЙКА 03	4 000 R	9.80	18.08.10		15.02.12		20.5	99.50			98.00	101.00		10.51	2.46	1.42	//CCC+	торговля	
КосмосФин1	2 000 R	17.00	17.06.10	01.07.10	16.06.11	1.0	12.4											строительство	
КрЕвБр-02	4 000 R	11.50	29.06.10		28.06.11		12.8	103.79			3.10			7.81	5.52	0.90		/Ba3/	финансы
Кубаньэн-1	3 000 R	7.85	21.07.10		21.07.10		1.4	100.25		23 389	100.15			5.58	3.90	0.11		энергетика	
КуйбАзот-2	2 000 R	8.80	03.09.10		04.03.11		8.9	100.00	-0.10	5 012	100.00	100.27		8.96	4.39	0.65		химия	
ЛенСпецСМУ БО-2	2 000 R	14.50	26.08.10		23.05.13		35.9	101.10	0.15	142 099	100.75	101.10		14.64	3.58	1.66		//B	строительство
ЛенСпецСМУ-1	2 000 R	16.00	21.06.10		07.12.12		30.4	103.72	0.02					13.85	3.80	1.15		//B	строительство
Ленэнерго2	3 000 R	8.54	30.07.10		27.01.12		19.9	101.20		5 113	101.00	101.20		7.88	4.21	1.40		/Ba2/	энергетика
Ленэнерго3	3 000 R	8.02	20.10.10		18.04.12		22.6	99.51	-0.45	12 240	99.50	99.99		8.47	4.02	1.61			энергетика
ЛСР 02 обл	5 000 R	13.50	05.08.10	08.02.11	01.08.13	8.0	38.3	102.50	0.48	10 954	102.50	102.90	9.44	6.57	0.58			строительство	
ЛСР-Инв 02	3 000 R	17.00	15.07.10	15.07.10	14.07.11	1.0	13.3				23.01							строительство	
Лукойл3обл	8 000 R	7.10	09.12.10		08.12.11		18.2	101.00		47 682	100.61	101.00		6.49	3.50	1.36	BBB-/Baa2/BBB-	сырье	
Лукойл4обл	6 000 R	7.40	09.12.10		05.12.13		42.5	100.59		1	99.10	100.50		7.34	3.67	2.93	BBB-/Baa2/BBB-	сырье	
ЛукойлБ001	5 000 R	13.35	09.08.10		06.08.12		26.3	112.41	-0.09		112.00	112.65		7.17	5.92	1.76		BBB-/Baa2/BBB-	сырье
ЛукойлБ002	5 000 R	13.35	09.08.10		06.08.12		26.3	111.76			112.00	113.69		7.48	5.96	1.76		BBB-/Baa2/BBB-	сырье
ЛукойлБ003	5 000 R	13.35	09.08.10		06.08.12		26.3	111.94	-0.46	40 000	112.00	113.69		7.40	5.95	1.76		BBB-/Baa2/BBB-	



## Рынок рублевых облигаций

Выпуск	Объем, млн	Купон, %	Дата			Месяцев до		Цена	Изм.	Торговый объем, шт (осн.+РПС)	Котировки		Доходность, %			Дюр, лет	Рейтинг F/M/S	Сектор
			купона	оферты	погаш	офрт	погаш				покупка	продажа	офрт	погаш	текущ			
<b>КОРПОРАТИВНЫЕ РУБЛЕВЫЕ ОБЛИГАЦИИ (продолжение)</b>																		
ПротекФин1	5 000 R	12.00	03.11.10		02.11.11		17.0				16.01						торговля	
ПротонФин1	1 000 R	16.00	15.06.10	22.06.10	12.06.12	0.0	24.4										машиностр.	
Разг. БО-15	500 R		26.11.37		04.04.11		9.9				3.21						c/x	
РазгуляйФ2	2 000 R	17.00	28.09.10		27.09.11		15.8	96.00			90.00	102.00		21.64	8.83	0.97	c/x	
РазгуляйФ3	3 000 R	17.00	17.09.10		16.03.12		21.5	99.90	-0.10		90.00			17.74	8.48	1.31	c/x	
РазгуляйФ4	3 000 R	17.00	24.11.10	02.06.11	22.05.13	12.0	35.9	100.01	-9.99		91.00	105.00	17.30		8.48	0.80	c/x	
РазгуляйФ5	2 000 R	12.50	27.10.10	29.10.10	23.10.13	5.0	41.0				3.00						c/x	
Райффайзен-4	10 000 R	13.50	07.12.10	08.12.11	03.12.13	18.0	42.4	109.00	0.01	2 500	108.90	109.00	7.13	6.18	1.31	BBB+/Baa1/BBB-	банки	
РВКФинанс1	1 750 R	19.00	22.07.10	28.07.10	21.07.11	2.0	13.5	100.00	-3.00		98.01	104.00	16.77	9.47	0.11		услуги	
РенКап-2	3 000 R	22.00	09.10.10	15.10.10	04.04.12	4.0	22.1	103.60	0.20	7 760	103.59	103.61	10.28	10.53	0.31	B-/B1/B-	банки	
РенКап-3	4 000 R	25.00	13.06.10	18.06.10	06.06.12	0.0	24.2	100.15					2.43	12.38	0.02	B-/B1/B-	банки	
РЕСТОРАНСЗ	1 000 R	9.75	26.11.10		26.11.10		5.6				99.00			7.75	4.51	2.12	BBB/Baa1/BBB	услуги
РЖД БО-01	15 000 R	9.40	08.12.10		05.12.12		30.3	104.00	-0.77	157 506	103.50	105.25		7.75	4.51	2.12	BBB/Baa1/BBB	транспорт
РЖД-06обл	10 000 R	7.35	10.11.10		10.11.10		5.1	101.20	-0.79	22 500	101.13	102.00		4.46	3.62	0.40	BBB/Baa1/BBB	транспорт
РЖД-07обл	5 000 R	7.55	10.11.10		07.11.12		29.4	100.57	-0.78		100.00	101.00		7.42	3.74	2.08	BBB/Baa1/BBB	транспорт
РЖД-08обл	20 000 R	8.50	07.07.10		06.07.11		13.0	102.00			102.60			6.63	4.16	0.95	BBB/Baa1/BBB	транспорт
РЖД-09обл	15 000 R	0.10	17.11.10	19.11.10	13.11.13	5.0	41.7	100.24			98.50	100.00	-0.44		0.05	0.45	BBB/Baa1/BBB	транспорт
РЖД-10обл	15 000 R	15.00	09.09.10		06.03.14		45.5	124.00	0.40	373 271	123.85	124.06		7.65	6.03	2.78	BBB/Baa1/BBB	транспорт
РЖД-11обл	15 000 R	7.80	24.11.10		18.11.15		66.2	100.00		50 000	96.00	101.10		7.95	3.89	4.19	BBB/Baa1/BBB	транспорт
РЖД-12обл	15 000 R	14.90	25.11.10	28.11.11	16.05.19	18.0	108.7	111.95	0.06	176 142	111.75	111.95	6.25		6.64	1.29	BBB/Baa1/BBB	транспорт
РЖД-13обл	15 000 R	11.46	09.09.10		06.03.14		45.5	103.82			103.75	104.02		10.45	5.50	2.79	BBB/Baa1/BBB	транспорт
РЖД-14обл	15 000 R	11.06	12.10.10		07.04.15		58.7	105.35		55	104.90	105.42		9.87	5.24	3.49	BBB/Baa1/BBB	транспорт
РЖД-15обл	15 000 R	12.84	28.06.10	26.12.12	20.06.16	31.0	73.4	107.06	-0.44		106.99	107.50		9.85	5.98	1.96	BBB/Baa1/BBB	транспорт
РЖД-16обл	15 000 R	14.33	14.06.10	13.06.11	05.06.17	12.0	85.1	108.32						5.80	6.60	0.87	BBB/Baa1/BBB	транспорт
РЖД-17обл	15 000 R	13.02	26.07.10	24.07.13	16.07.18	38.0	98.6	111.40			111.00	111.43		8.93	5.83	2.37	BBB/Baa1/BBB	транспорт
РЖД-18обл	15 000 R	13.22	26.07.10	23.07.14	15.07.19	50.0	110.7	114.23		2 000	114.06	114.55	9.19		5.77	2.96	BBB/Baa1/BBB	транспорт
РЖД-19обл	15 000 R	13.50	26.07.10	27.07.11	08.07.24	14.0	171.4	108.32			108.00	108.54		5.79	6.22	0.98	BBB/Baa1/BBB	транспорт
РЖД-23обл	15 000 R	9.00	05.08.10	05.02.15	16.01.25	57.0	177.8	104.90	-0.10	401 500	104.64	105.00	7.84		4.28	3.54	BBB/Baa1/BBB	транспорт
Росбанк АЗ	5 000 R	12.00	04.11.10	16.05.11	06.11.13	11.0	41.5	104.65	0.02	43 650	104.66	104.90	6.52		5.75	0.85	BBB+/Baa3/BB+	банки
Росбанк АБ	5 000 R	12.00	04.11.10	16.05.11	07.11.14	11.0	53.7	104.61	-0.04	963 227	104.51	104.90	6.56		5.75	0.84	BBB+/Baa3/BB+	банки
Россельх 10	5 000 R	9.00	11.08.10	10.02.13	29.01.20	33.0	117.3	103.49		42 001	102.01	103.50	7.64		4.34	2.21	BBB/Baa1/BBB	банки
Россельх Б 11	5 000 R	9.00	12.08.10	11.02.13	30.01.20	33.0	117.4	103.00		100 001	101.61	103.49	7.85		4.36	2.20	BBB/Baa1/BBB	банки
Россельх Б 2	7 000 R	7.85	18.08.10		16.02.11		8.4	101.70	0.60	19 936	101.00	101.85		5.42	1.92	0.64	BBB/Baa1/BBB	банки
Россельх Б 3	10 000 R	9.25	19.08.10	17.02.14	09.02.17	45.0	81.2	104.40	0.15	35 000	104.00	104.40		7.98	4.42	2.91	BBB/Baa1/BBB	банки
Россельх Б 4	10 000 R	11.50	06.10.10	07.10.11	27.09.17	16.0	88.9	106.67			5.20		6.22		5.38	1.18	BBB/Baa1/BBB	банки
Россельх Б 5	10 000 R	13.50	07.12.10	08.12.11	27.11.18	18.0	103.1	100.00			100.00		13.91		6.73	1.23	BBB/Baa1/BBB	банки
Россельх Б 7	5 000 R	13.95	15.06.10	17.06.10	05.06.18	0.0	97.2	100.20					-0.45		6.94	0.02	BBB/Baa1/BBB	банки
Россельх Б 8	5 000 R	10.10	25.11.10	26.11.12	14.11.19	30.0	114.8	105.40	0.15	15 000	104.00	106.00	7.76		4.78	2.08	BBB/Baa1/BBB	банки
Россельх Б 9	5 000 R	10.10	25.11.10	26.11.12	14.11.19	30.0	114.8	105.35	-0.05	277 564	104.00	105.99	7.78		4.78	2.08	BBB/Baa1/BBB	банки
РосТ-Лайн1	1 000 R	0.10	08.07.10	17.07.10	08.07.10	1.0	0.9											торговля
РТК-Лиз 5с	2 250 R	8.35	12.08.10		12.08.10		2.1	98.00	-0.09	3 701	97.81	98.20		21.48	4.25	0.14		финансы
РусМасла-2	1 000 R	1.00	30.09.10		29.03.12		21.9											потреб. тов.
РусМоре об	2 000 R	18.00	17.06.10	21.06.10	14.06.12	0.0	24.5											потреб. тов.
РусНефть1	7 000 R	13.00	11.06.10		10.12.10		6.1	100.85						11.52	6.43	0.42		сырье
РусСтанд-5	5 000 R	14.75	09.09.10		09.09.10		3.0	102.62		30 000	3.10	102.00		4.05	7.17	0.24	B+/Ba3/B+	банки
РусСтанд-6	6 000 R	10.75	11.08.10		09.02.11		8.1	101.94			101.70	102.10		7.83	5.26	0.60	B+/Ba3/B+	банки
РусСтанд-7	5 000 R	7.80	21.09.10	28.09.10	20.09.11	4.0	15.6	99.74	-0.31		17.00		8.30		3.90	0.28	B+/Ba3/B+	банки
РусСтанд-8	5 000 R	14.00	15.10.10	22.10.10	13.04.12	4.0	22.4	102.53			102.00	102.45	6.23		6.81	0.34	B+/Ba3/B+	банки
РыбкАб-1	1 000 R	0.01	31.08.10	03.03.11	28.02.12	9.0	20.9				1.00							производство
СатурнНПО2	2 000 R	11.00	20.09.10	23.03.11	20.09.11	10.0	15.6	95.36			93.01	99.98	18.20		5.78	0.64		машиностр.
СатурнНПО3	3 500 R	10.00	06.12.10		06.06.14		48.6				2.11							машиностр.
СБ-Финанс1	1 500 R	1.00	21.06.10	25.06.10	18.06.12	0.0	24.6											потреб. тов.
СвобСокол3	1 200 R	18.00	23.11.10	23.11.10	24.05.11	6.0	11.6				97.00							производство
СвязьБанк1	2 000 R	16.00	22.07.10		21.04.11		10.5	102.73			1.10			13.20	3.88	0.71	/B2/	банки
Северсталь БО-01	15 000 R	14.00	21.09.10	20.09.11	18.09.12	16.0	27.7	108.10	-0.39	558 295	108.41	108.60	7.36		6.46	1.11	B+/Ba3/BB-	сырье
Северсталь БО-02	10 000 R	9.75	20.08.10		15.02.13		32.7	104.37	0.02	625 357	104.33	104.37		8.06	4.66	2.19	B+/Ba3/BB-	сырье
Северсталь БО-04	5 000 R	9.75	20.08.10		15.02.13		32.7	104.30	-0.10	87 196	104.30	104.40		8.09	4.66	2.19	B+/Ba3/BB-	сырье
СевКаб 03	1 500 R	10.50	29.06.10		27.03.12		21.9	14.00		1 751	13.03	98.00		300.37	18.70	0.29		производство
СевКаб 04	2 000 R	8.00	24.08.10		21.05.13		35.9	8.00	-1.00		7.00	8.99		243.09	24.95	0.44		производство
СевСтАвто2	3 000 R	7.70	21.07.10	26.07.10	17.07.13	2.0	37.8	100.01	0.20	117 099	100.06	100.19	6.80		3.84	0.12		автомоб.
СЗТелек3об	3 000 R	8.60	26.08.10		24.02.11		8.6	100.90	-0.10		100.55			6.90	2.12	0.46	BB//BB-	телеком
СЗТелек4об	2 000 R	8.10	09.09.10		08.12.11													

## Рынок рублевых облигаций

Выпуск	Объем, млн	Купон, %	Дата			Месяцев до		Цена	Изм.	Торговый объем, шт (осн.+РПС)	Котировки		Доходность, %			Дюр, лет	Рейтинг F/M/S	Сектор
			купона	оферты	погаш	офрт	погаш				покупка	продажа	офрт	погаш	текущ			
<b>КОРПОРАТИВНЫЕ РУБЛЕВЫЕ ОБЛИГАЦИИ (продолжение)</b>																		
СтИндустр1	1 000 R		08.07.10		07.07.11		13.1										строительство	
СтрТрГаз02	5 000 R	8.49	16.07.10		13.07.12		25.5	93.50	-0.50	3	94.00	94.19		12.45	4.53	1.68	строительство	
СтрТрГаз03	5 000 R	8.50	14.10.10		11.04.13		34.5	62.56			25.11	100.00		30.66	6.78	1.88	строительство	
СУ-155Зоб	3 000 R	15.50	18.08.10	24.02.11	15.02.12	9.0	20.5	98.85	-0.05	1 153	98.70	98.85	17.42		7.82	0.57	строительство	
СудострБ-2	1 000 R	17.50	11.06.10		11.06.10		0.0	100.37							8.69		/B3/	банки
СудострБ-3	1 500 R	17.00	06.09.10	09.09.10	03.09.12	3.0	27.2	102.60			102.25	102.74	5.76		8.26	0.24	/B3/	банки
СэтлГрупп1	1 000 R	11.70	16.11.10		15.05.12		23.5	95.32			50.00	99.00		15.08	6.12	1.54		строительство
Таттелеком 4	1 500 R	8.25	04.11.10		01.11.12		29.2	100.05			95.00	100.00		8.39	4.11	2.04		телеком
ТатфондБ 4	1 500 R	13.00	01.12.10		01.06.11		11.9	103.99		342	103.90	103.99		8.83	6.23	0.87	/B2/	банки
ТатфондБ 5	2 000 R	11.00	22.09.10	29.03.11	21.03.12	10.0	21.7	102.00	0.10	112 648	101.95	102.00	8.28		5.38	0.71	/B2/	банки
ТатфондБ 6	2 000 R	11.20	31.08.10	07.03.11	26.02.13	9.0	33.1	101.85		13 500	101.70	101.90		8.46	5.48	0.66	/B2/	банки
ТатфондБ 7	1 000 R	13.75	18.06.10	23.12.10	14.12.12	7.0	30.6	102.51					8.63	6.69	0.46	/B2/	банки	
ТВЗ 03	1 000 R	10.00	18.06.10		18.06.10		0.3				100.00							машиностр.
ТГК-1 01	4 000 R	8.50	14.09.10	15.03.12	11.03.14	21.0	45.7	100.42			100.00	104.90	8.37		4.22	1.52		энергетика
ТГК-1 02	5 000 R	16.99	06.07.10	11.07.11	01.07.14	13.0	49.4	109.88			109.26	110.50	7.23		7.71	0.91		энергетика
ТГК-10 об1	3 000 R	7.60	17.06.10		17.06.10		0.2	100.00		100	33.00			7.62	3.79	0.02		энергетика
ТГК-10 об2	5 000 R	9.75	11.08.10	13.08.10	06.02.13	2.0	32.4				3.20							энергетика
ТГК-2-01	4 000 R	18.00	31.08.10	07.09.10	30.08.11	3.0	14.9	102.65		20 000	102.12	103.00	5.45		8.74	0.23	B//	энергетика
ТГК-4 об.1	5 000 R	8.00	02.12.10		31.05.12		24.0				94.00							энергетика
ТГК-6Инов-1	2 000 R	10.50	24.08.10	28.02.11	21.02.12	9.0	20.7	101.47			100.20	101.29	8.39		2.58	0.65		энергетика
ТГК-8 01	3 500 R	8.80	11.11.10		10.05.12		23.3											энергетика
Терна-Ф 02	1 500 R	1.00	05.11.10		04.11.11		17.1											производство
ТехИнвст-1	2 000 R	7.00	25.11.10		26.05.11		11.7	56.00			14.01	98.00		98.12	6.23	0.47		торговля
ТехНикольФ	3 000 R	17.00	09.09.10	31.08.10	07.03.12	3.0	21.2	101.02	0.02		100.30		-20.40		8.39	0.28		производство
ТМК-03 обл	5 000 R	9.80	17.08.10		15.02.11		8.3	101.25			100.65	101.85		8.01	4.83	0.61	/B1/B	производство
Топкига-2	1 500 R	20.00	09.12.10		09.12.10		6.1				50.00							торговля
Трансасаро-1	3 000 R	16.95	27.10.10	03.11.10	23.10.13	5.0	41.0	102.77			102.77	103.14	9.06		8.22	0.36		транспорт
ТрансКонт1	3 000 R	9.50	31.08.10		26.02.13		33.1	104.22	0.70	3 000	104.15	104.67		7.89	4.54	2.23	BB+/Ba2/	транспорт
ТрансКонт2	3 000 R	8.80	09.12.10		04.06.15		60.7	100.00		3000 000				8.99	4.39	3.32	BB+/Ba2/	транспорт
ТрансКред1	3 000 R	7.29	15.06.10		15.06.10		0.2	100.12						-1.40	3.63	0.01	/Ba1/BB	банки
ТрансКред2	3 000 R	15.00	15.06.10	23.12.10	12.06.12	7.0	24.4	104.26					6.22		7.17	0.47	/Ba1/BB	банки
ТрансКред3	5 000 R	10.30	08.07.10		07.07.11		13.1	103.80		150 000	103.61	105.00		6.68	4.95	0.94	/Ba1/BB	банки
ТрансКред6	4 000 R	8.25	21.10.10		17.04.14		46.9	98.98			95.00	102.95		8.75	4.16	3.07	/Ba1/BB	банки
Трансмаш-2	3 000 R	8.50	12.08.10	18.08.10	10.02.11	2.0	8.2	100.48			99.90	100.40	5.18		4.22	0.18		машиностр.
ТрансНефть-01	35 000 R	9.75	23.05.11	20.05.15	13.05.19	60.0	108.6	104.48	-0.62		102.69	108.00	8.59		9.31	3.82	/Baa1/BBB	сырье
ТТС 01	1 000 R	21.22	17.08.10		17.08.10		2.3											торговля
Тюменэнерг2	2 700 R	8.70	30.09.10		29.03.12		21.9	101.80	0.70	52 645	101.70	101.80		7.75	4.26	1.56		энергетика
УГМК-УЭМ01	3 000 R	8.25	31.08.10		28.02.12		20.9											металлургия
УМПО 3	3 000 R	18.00	17.06.10	24.06.10	14.06.12	0.0	24.5	100.37					-0.62		8.94	0.04		машиностр.
УралВагЗФ2	3 000 R	11.50	05.10.10		05.10.10		3.9				95.01							машиностр.
УралсибЛК1	2 700 R	18.00	23.06.10	23.06.10	29.12.10	0.0	6.7	100.40	0.05		100.27	100.54	6.41		8.94	0.03	B+//	финансы
УралсибЛК2	5 000 R	14.50	22.07.10		21.07.11		13.5	104.90	-0.05	15 685	104.87	105.10		9.95	6.89	0.92	B+//	финансы
УралсибЛК3	1 500 R	17.50	26.08.10	01.09.10	23.02.12	3.0	20.8	102.44			100.10	109.50	5.26		8.52	0.22	B+//	финансы
УралсибЛК4	2 000 R	16.50	22.07.10		19.01.12		19.6	108.00			104.00	112.00		11.22	7.62	1.26	B+//	финансы
УралсибЛК5	3 000 R	14.25	22.07.10	20.01.11	19.01.12	7.0	19.6	102.71	-0.09		102.80	102.98	9.78		6.92	0.53	B+//	финансы
УРСАБанк 5	3 000 R	10.05	19.10.10		18.10.11		16.5	103.80		23 100	103.60	103.89		7.17	4.83	1.20	B+/Ba3/	банки
УРСАБанк 7	5 000 R	11.75	22.07.10		19.07.12		25.7	106.50			107.00	108.00		8.51	5.53	1.71	B+/Ba3/	банки
УРСАБанк 8	10 000 R	9.00	14.10.10		09.04.15		58.8	100.24			5.00			9.13	4.48	3.64	B+/Ba3/	банки
УрСИ БО-01	1 000 R	10.80	04.11.10	09.11.11	01.11.12	17.0	29.2	104.26	-0.24		104.05		7.58		5.16	1.25	BB-/B+	телеком
УрСИ сев06	2 000 R	10.50	18.11.10		17.11.11		17.5	102.12			3.00			8.25	5.13	0.84	BB-/B+	телеком
УрСИ сев07	3 000 R	8.50	14.09.10		13.03.12		21.4	100.78	0.28		99.00	101.70		7.80	4.21	0.89	BB-/B+	телеком
УрСИ сев08	2 000 R	7.50	06.10.10		03.04.13		34.3	100.00			4.00			8.32	3.74	2.18	BB-/B+	телеком
ФСК ЕЭС-02	7 000 R	8.25	22.06.10		22.06.10		0.4	100.20			100.08	101.30		2.13	4.11	0.03	/Baa2/BBB	энергетика
ФСК ЕЭС-04	6 000 R	7.30	07.10.10		06.10.11		16.1	101.00		85 000	101.00			6.59	3.60	1.19	/Baa2/BBB	энергетика
ХантМанБанк-02	3 000 R	7.85	15.12.10	16.06.11	12.06.13	12.0	36.6							6.36	1.86	0.25	/Ba3/B+	банки
ХКФ Банк-3	3 000 R	7.50	17.06.10		16.09.10		3.3	100.34							3.38	0.33		банки
ХКФ Банк-4	3 000 R	14.00	14.07.10	18.10.10	12.10.11	4.0	16.3	103.20			102.20		4.42		2.03		/Ba3/B+	банки
ХКФ Банк-5	4 000 R	8.15	21.07.10	19.10.11	17.04.13	17.0	34.7	100.32			100.20	100.75	8.13		2.03	1.19	/Ba3/B+	банки
ХКФ Банк-7	5 000 R	9.00	29.07.10	30.04.12	23.04.15	23.0	59.3	100.87	-0.28		100.85	101.65	8.72		2.22	1.60	/Ba3/B+	банки
Х-МСтройР1	3 000 R	8.25	13.10.10		13.10.10		4.2	100.00		1	15.56	99.99		8.37	4.11	0.32		строительство
Х-МСтройР2	2 000 R	10.00	13.07.10	27.07.10	12.07.11	2.0	13.2	100.00			21.01	100.00	7.05		4.99	0.12		строительство
Центр-инв2	3 000 R	16.00	29.06.10	02.07.10	24.06.14	1.0	49.2	101.18			100.70		-5.24		7.88	0.06	/B1/	банки
ЦентрТел-5	3 000 R	9.30	31.08.10		30.08.11		14.9	102.00		433	102.00			6.87	4.55	0.75	B//BB-	телеком
Черкизово1	2 000 R	12.75	30.11.10		31.05.11		11.8	104.03	-0.07		103.60	104.35		8.52	6.11	0		

## Рынок рублевых облигаций

Выпуск	Объем, млн	Купон, %	Дата			Месяцев до		Цена	Изм.	Торговый объем, шт (осн.+РПС)	Котировки		Доходность, %			Дюр, лет	Рейтинг F/M/S	Сектор
			купона	оферты	погаш	офрт	погаш				покупка	продажа	офрт	погаш	текущ			
<b>ГОСУДАРСТВЕННЫЕ И МУНИЦИПАЛЬНЫЕ ОБЛИГАЦИИ</b>																		
Башкортбоб	1 500 R	8.02	30.11.10		30.11.10	5.8	100.54				100.15			6.96	3.98	0.44	/Ba1/BB+	муниципальный
ВолгогрОб1	700 R	9.00	17.06.10		17.06.10	0.2											//BB-	муниципальный
ВолгогрОб4	1 000 R	7.75	16.11.10		15.05.12	23.5	99.32				98.50			8.42	3.89	1.16	//BB-	муниципальный
ВолгогрОб9	2 000 R	8.75	08.12.10		04.06.14	48.5	100.49	0.49	155 001		100.17	100.35		8.19	4.34	2.55	//BB-	муниципальный
ВоронежОб3	500 R	10.25	28.06.10		27.06.11	12.7	102.51				101.05	103.97		7.54	4.99	0.81	//BB-	муниципальный
ИркОбл31-3	3 000 R	6.75	21.07.10		24.11.10	5.6	101.00		32 000		99.77	101.00		3.22	2.18	0.27	//B	муниципальный
ИркОбл31-5	2 200 R	7.70	25.06.10		26.10.11	16.8	99.90				97.10	100.35		8.05	2.58	0.62	//B	муниципальный
ИркОбл31-6	3 800 R	9.20	15.08.10		22.11.12	29.9	101.25	0.05			101.20	101.70		8.35	3.04	1.14	//B	муниципальный
КалужОбл-2	1 300 R	8.40	30.08.10		29.08.11	14.8	100.31	-1.69			100.50	103.00		8.15	2.09	0.86	BB-/I	муниципальный
КалужОбл-3	1 000 R	9.05	02.09.10		29.11.12	30.1	100.49				100.75	102.00		8.98	2.24	1.82	BB-/I	муниципальный
КалужОбл-4	1 500 R	10.21	30.06.10		26.06.13	37.1	102.10	0.10	6 000		101.50	102.50		8.49	2.49	1.08	BB-/I	муниципальный
Карелия 11	800 R	9.80	11.11.10		10.05.12	23.3	102.38				99.00	102.20		7.94	4.77	1.16	BB-/I	муниципальный
Карелия 12	1 000 R	19.05	02.09.10		02.06.11	11.9	106.00	0.40	71		106.10	106.35		7.51	4.48	0.48	BB-/I	муниципальный
Карелия 2	1 000 R	7.67	14.10.10		14.04.11	10.3	100.50		26 698		100.00	109.87		7.00	3.80	0.62	BB-/I	муниципальный
КОМИ 6а об	700 R	10.50	14.10.10		14.10.10	4.2	101.95				99.10	103.00		4.75	5.16	0.33	BB/Ba2/	муниципальный
КОМИ 7в об	1 000 R	9.00	23.11.10		22.11.13	42.0	100.00				97.01	111.11		8.33	4.54	2.46	BB/Ba2/	муниципальный
КОМИ 8в об	1 000 R	7.50	04.09.10		03.12.15	66.7	92.25				92.01	97.00		8.90	4.08	3.72	BB/Ba2/	муниципальный
КраснодКр2	1 500 R	7.00	18.06.10		14.12.12	30.6	94.80							32.53	3.68	1.30	BB/Ba1/BB	муниципальный
КраснЯрКр4	10 200 R	11.39	12.08.10		08.11.12	29.4	105.55	0.45	17 800		105.30	105.70		7.24	2.69	1.30	BB+/Ba2/BB+	муниципальный
ЛенОбл-2об	800 R	14.01	08.12.10		08.12.10	6.0	104.74	1.74			103.00			4.30	6.67	0.48	BB/BB	муниципальный
ЛенОбл-3об	1 300 R	12.25	11.06.10		05.12.14	5.6	114.25							8.25	5.35	3.21	BB/BB	муниципальный
МГор38-об	5 000 R	10.00	26.06.10		26.12.10	64.6	102.00	-1.00	2 951		102.00	103.69		6.30	4.89	0.49	BBB/Baa1/BBB	муниципальный
МГор39-об	4 800 R	8.00	21.07.10		21.07.14	50.1	99.50	-0.50	67 802		99.50	100.73		7.84	3.99	3.24	BBB/Baa1/BBB	муниципальный
МГор41-об	5 000 R	8.00	30.07.10		30.07.10	1.7	100.50	0.19	18 993		100.50	101.20		4.29	3.95	0.13	BBB/Baa1/BBB	муниципальный
МГор44-об	5 000 R	8.00	24.06.10		24.06.15	61.3	99.81	0.24	1 000		98.80	99.91		7.64	4.00	3.82	BBB/Baa1/BBB	муниципальный
МГор45-об	15 000 R	8.00	27.06.10		27.06.12	24.9	102.85	-0.13	87 000		102.16	103.17		6.80	3.88	1.75	BBB/Baa1/BBB	муниципальный
МГор48-об	30 000 R	8.00	11.06.10		11.06.22	146.1	92.29							8.10	4.32	7.08	BBB/Baa1/BBB	муниципальный
МГор49-об	25 000 R	8.00	14.06.10		14.06.17	85.4	98.61							7.75	4.04	4.96	BBB/Baa1/BBB	муниципальный
МГор50-об	15 000 R	8.00	18.06.10		18.12.11	18.5	103.50		100 000		103.00	103.40		5.65	3.85	1.34	BBB/Baa1/BBB	муниципальный
МГор54-об	15 000 R	8.00	05.09.10		05.09.12	27.3	102.21	-0.29			102.20	102.65		6.81	3.95	1.93	BBB/Baa1/BBB	муниципальный
МГор56-об	20 000 R	8.00	22.09.10		22.09.16	76.5	98.78	0.23			98.51	99.75		7.72	4.08	4.66	BBB/Baa1/BBB	муниципальный
МГор58-об	15 000 R	10.00	01.09.10		01.06.11	11.9	104.25		10 000		104.16	104.40		5.61	2.42	0.89	BBB/Baa1/BBB	муниципальный
МГор61-об	15 000 R	15.00	03.09.10		03.06.13	36.3	122.00		269 809		121.81	122.35		6.97	3.10	2.35	BBB/Baa1/BBB	муниципальный
МГор62-об	20 000 R	15.00	08.09.10		08.06.14	48.6	122.80	-0.11	1158 528		122.90	123.05		7.18	3.00	2.99	BBB/Baa1/BBB	муниципальный
МГор63-об	15 000 R	15.00	10.09.10		10.12.13	42.6	123.55							7.52	3.06	2.67	BBB/Baa1/BBB	муниципальный
Мос.обл.6в	12 000 R	9.00	19.10.10		19.04.11	10.4	101.40	0.11	3 031		101.07	102.00		7.40	4.43	0.78	/B3/отозван	муниципальный
Мос.обл.7в	16 000 R	8.00	20.10.10		16.04.14	46.9	96.35	0.10	146 967		96.16	96.94		9.35	4.14	3.06	/B3/отозван	муниципальный
Мос.обл.8в	10 000 R	9.00	15.06.10		11.06.13	36.6	100.72							8.76	4.46	1.55	/B3/отозван	муниципальный
Мос.обл.9в	33 000 R	18.00	22.10.10		15.03.12	21.5	112.35		800		112.05	112.35		7.87	7.46	1.12	/B3/отозван	муниципальный
НижегорОбл3	2 000 R	7.95	21.10.10		20.10.11	16.6	100.17				100.00	100.90		7.74	3.96	0.84	B+/отозван/	муниципальный
НижегорОбл4	2 700 R	8.25	24.11.10		17.11.12	29.7	100.04				99.90	102.00		8.16	4.09	1.26	B+/отозван/	муниципальный
ОФЗ 25059	41 000 R	6.10	21.07.10		19.01.11	7.4	101.23	-0.06	3 790		101.15			4.11	1.50	0.58	BBB/Baa1/BBB	гос. бумага
ОФЗ 25064	45 000 R	11.90	21.07.10		18.01.12	19.6	110.05	0.10	107 250		109.85	110.15		5.44	2.70	1.40	BBB/Baa1/BBB	гос. бумага
ОФЗ 25065	46 000 R	12.00	30.06.10		27.03.13	34.0	114.93		202 302		114.70	114.93		6.29	2.60	2.26	BBB/Baa1/BBB	гос. бумага
ОФЗ 25066	40 000 R	10.55	07.07.10		06.07.11	13.0											BBB/Baa1/BBB	гос. бумага
ОФЗ 25067	39 517 R	11.30	21.07.10		17.10.12	28.7	111.69		8390 009		111.50	111.90		6.08	2.52	1.97	BBB/Baa1/BBB	гос. бумага
ОФЗ 25068	44 817 R	12.00	25.08.10		20.08.14	51.1	118.85	-0.04	10 001		118.75	119.24		6.88	5.04	3.18	BBB/Baa1/BBB	гос. бумага
ОФЗ 25070	10 000 R	10.00	29.09.10		28.09.11	15.8	106.42		50 000		105.43	106.60		4.90	4.68	1.18	BBB/Baa1/BBB	гос. бумага
ОФЗ 25071	20 000 R	8.10	01.12.10		26.11.14	54.3	104.61	0.23	3200 000		104.57	104.61		7.00	3.86	3.60	BBB/Baa1/BBB	гос. бумага
ОФЗ 25072	45 000 R	7.15	28.07.10		23.01.13	31.9	102.25	0.31	604 001		102.20	102.30		6.30	3.62	2.24	BBB/Baa1/BBB	гос. бумага
ОФЗ 25073	45 000 R	6.85	04.08.10		01.08.12	26.1	101.75		1		101.70	101.85		6.05	3.49	1.87	BBB/Baa1/BBB	гос. бумага
ОФЗ 26198	42 117 R	6.00	03.11.10		02.11.12	29.2	99.86				99.30	99.95		6.05	6.01	2.11	BBB/Baa1/BBB	гос. бумага
ОФЗ 26199	40 291 R	6.10	14.07.10		11.07.12	25.4	100.40	0.19	200 000		100.31	100.50		6.03	1.52	1.85	BBB/Baa1/BBB	гос. бумага
ОФЗ 26202	10 000 R	11.20	23.06.10		17.12.14	55.0	117.30		30 000		117.20	117.50		6.90	2.38	3.39	BBB/Baa1/BBB	гос. бумага
ОФЗ 46002	62 000 R	8.00	11.08.10		08.08.12	26.3	102.79		39 943		103.00	103.50		5.99	3.88	1.25	BBB/Baa1/BBB	гос. бумага
ОФЗ 46003	18 649 R	10.00	14.07.10		14.07.10	1.1	100.63	-0.03	36 228		100.63			3.14	4.96	0.09	BBB/Baa1/BBB	гос. бумага
ОФЗ 46014	58 290 R	8.00	08.09.10		29.08.18	100.1	99.10		1288 042		100.65	100.85		7.41	4.03	3.84	BBB/Baa1/BBB	гос. бумага
ОФЗ 46017	80 000 R	7.50	11.08.10		03.08.16	74.9	99.07	-0.18	3415 962		98.50	99.75		7.04	1.89	4.38	BBB/Baa1/BBB	гос. бумага
ОФЗ 46018	128 934 R	8.50	08.09.10		24.11.21	139.5	99.60	0.35	155 800		99.60	99.75		7.35	2.13	6.86	BBB/Baa1/BBB	гос. бумага
ОФЗ 46019	26 000 R		30.03.11		20.03.19	106.8	70.13		1321 173		70.00	72.00		7.70		5.51	BBB/Baa1/BBB	гос. бумага
ОФЗ 46020	116 911 R	6.90	11.08.10		06.02.36	312.4	94.75											

## Рынок еврооблигаций

Выпуск	Объем, млн	Купон, %	Дата			Месяцев до		Цена	Изм.	Торговый объем, шт	Котировки		Доходность, %			Дюр, лет	Рейтинг F/M/S	Сектор
			купона	оферты	погаш	офрт	погаш				покупка	продажа	офрт	погаш	текущ			
<b>ЕВРООБЛИГАЦИИ</b>																		
Ak bars-10	250 \$	8.25	28.06.10		28.06.10	0.6	100.31	-0.06					1.93	4.11	0.05	BB/Ba3/	банки	
Ak bars-11	300 \$	9.25	20.06.10		20.06.11	12.5	102.50	0.00					6.69	4.51	0.93	BB/Ba3/	банки	
Ak bars-12	225 \$	10.25	03.12.10		03.12.12	30.2	105.05	0.00					7.96	4.88	2.17	BB/Ba3/	банки	
Alfa-Bank-12	500 \$	8.20	25.06.10		25.06.12	24.9	102.13	-0.16					7.06	4.01	1.79	BB/Ba1/B+	банки	
Alfa-Bank-13	400 \$	9.25	24.06.10	24.06.11	24.06.13	13.0	37.0	103.10				6.12	4.49	0.95	BB/Ba1/B+	банки		
Alfa-Bank-15	225 \$	8.63	09.12.10	09.12.10	09.12.15	6.0	66.9	99.79	-0.17			9.06	4.32	0.48	BB/Ba1/B+	банки		
Alfa-Bank-15_03_18	600 \$	8.00	18.09.10		18.03.15		58.1								BB/Ba1/B+	банки		
Alfa-Bank-17	300 \$	8.64	22.08.10	22.02.12	22.02.17	21.0	81.6	98.12				9.84	4.40	1.50	BB/Ba1/B+	банки		
Alliance Oil-15	350 \$	9.88	11.09.10		11.03.15		57.8								B/B+	сырье		
Alrosa-14	500 \$	8.88	17.11.10		17.11.14		54.0	103.52	0.14				7.92	4.29	3.61	B+/Ba3/B+	сырье	
BoM-10	300 \$	7.38	26.11.10		26.11.10		5.6	101.90	0.05				3.19	3.62	0.45	BBB-/Baa1/	банки	
BoM-11CHF	250 C	6.25	04.03.11		04.03.11		8.9	100.50	-1.15				5.42	6.22	0.71	BBB-/Baa1/	банки	
BoM-13	500 \$	7.34	13.11.10		13.05.13		35.6	103.26	0.47				6.10	3.55	2.60	BBB-/Baa1/	банки	
BoM-15	300 \$	7.50	25.11.10	25.11.10	25.11.15	6.0	66.5	99.52	0.09			8.58	3.77	0.44	BBB-/Baa1/	банки		
BoM-15_03_11	750 \$	6.70	11.09.10		11.03.15		57.8	99.03	0.48				6.94	3.38	3.94	BBB-/Baa1/	банки	
BoM-17	400 \$	6.81	10.11.10		10.05.17		84.2	97.52	0.36				7.27	3.49	5.38	BBB-/Baa1/	банки	
Business Alliance-12	8 323 R	8.88	25.07.10		25.04.12		22.8	98.44					10.91	2.25	0.79		Финансы	
Credit Europe Bank-13	300 \$	7.75	20.11.10		20.05.13		35.8	99.96	-0.07				7.76	3.88	2.58	/Ba3/	банки	
DON-Stroy-10 CLN	150 \$	10.00	01.11.10		01.11.10		4.8										строительство	
EURDEV-14	500 \$	7.38	29.09.10		29.09.14		52.4	102.64	0.31				6.66	3.59	3.60	BBB/A3/BBB	банки	
Eurochem12	300 \$	7.88	21.09.10		21.09.12		27.8	102.02					6.90	3.86	2.03	BB/BB	химия	
Evrax-13	1 050 \$	8.88	24.10.10		24.04.13		35.0	102.36	0.40				7.93	4.34	2.48	B+/B1/B	металлургия	
Evrax-15	750 \$	8.25	10.11.10		10.11.15		66.0									/Ba3/BB-	металлургия	
Evrax-18	550 \$	9.50	24.10.10		24.04.18		95.8									B+/B1/B	металлургия	
Gallery-13 CLN	175 \$	10.13	12.12.10		12.05.13		35.6									/Ca1/D	сырье	
Gazprom-10	1 000 €	7.80	27.09.10		27.09.10		3.6	101.72	0.06				1.87	7.67	0.30	BBB/Baa1/BBB	сырье	
Gazprom-10 JPY	20 000 Y	2.63	15.11.10		15.11.10		5.3									BBB/Baa1/BBB	сырье	
Gazprom-11 CHF	500 C	9.00	23.04.11		23.04.11		10.6									BBB/Baa1/BBB	сырье	
Gazprom-12	1 000 €	4.56	09.12.10		09.12.12		30.4	102.48	0.29				3.47	4.45	2.33	BBB/Baa1/BBB	сырье	
Gazprom-12 JPY	30 000 Y	2.89	15.11.10		15.11.12		29.6									BBB/Baa1/BBB	сырье	
Gazprom-13	1 750 \$	9.63	01.09.10		01.03.13		33.2									BBB/Baa1/BBB	сырье	
Gazprom-13 GBP	800 G	6.58	31.10.10		31.10.13		41.3	103.21	-0.04				5.42	6.38	2.96	BBB/Baa1/BBB	сырье	
Gazprom-13-2	1 222 \$	4.51	22.07.10		22.07.13		37.9	102.66	0.00				3.59	2.19	2.85	BBB/Baa1/BBB	сырье	
Gazprom-13-5	400 \$	7.34	11.10.10		11.04.13		34.5	104.67	-0.10				5.54	3.51	2.52	BBB/Baa1/BBB	сырье	
Gazprom-13-6	500 \$	7.51	31.07.10		31.07.13		38.2	105.65	0.11				5.52	3.55	2.72	BBB/Baa1/BBB	сырье	
Gazprom-14	780 €	5.03	25.02.11		25.02.14		45.2	102.64	-0.03				4.20	4.90	3.36	BBB/Baa1/BBB	сырье	
Gazprom-14_07_31	1 250 \$	8.13	31.07.10		31.07.14		50.4	107.15					6.25	3.81	3.41	BBB/Baa1/BBB	сырье	
Gazprom-14-2	700 €	5.36	31.10.10		31.10.14		53.5	102.53	0.06				4.65	5.23	3.83	BBB/Baa1/BBB	сырье	
Gazprom-15	1 000 €	5.88	01.06.11		01.06.15		60.6	103.43	0.12				5.01	5.68	4.35	BBB/Baa1/BBB	сырье	
Gazprom-15_02_04	850 €	8.13	04.02.11		04.02.15		56.7	112.83	0.00				3.41	7.20	3.92	BBB/Baa1/BBB	сырье	
Gazprom-16	1 350 \$	6.21	22.11.10		22.11.16		78.6	102.00	1.25				5.84	3.04	5.26	BBB/Baa1/BBB	сырье	
Gazprom-17	500 €	5.14	22.03.11		22.03.17		82.6	98.34	0.23				5.36	5.22	5.68	BBB/Baa1/BBB	сырье	
Gazprom-17-2	500 €	5.44	02.11.10		02.11.17		90.1	99.16	0.35				5.50	5.49	5.92	BBB/Baa1/BBB	сырье	
Gazprom-18	1 200 €	6.61	13.02.11		13.02.18		93.5	101.78	0.13				6.20	6.49	5.97	BBB/Baa1/BBB	сырье	
Gazprom-18-2	1 100 \$	8.15	11.10.10		11.04.18		95.4	106.60	0.19				7.03	3.82	5.74	BBB/Baa1/BBB	сырье	
Gazprom-19	2 250 \$	9.25	23.10.10	23.04.12	23.04.19	23.0	108.0									BBB/Baa1/BBB	сырье	
Gazprom-20	1 250 \$	7.20	01.08.10		01.02.20		117.4	101.62	-0.14				6.62	3.54	2.76	BBB/Baa1/BBB	сырье	
Gazprom-22	1 300 \$	6.51	07.09.10		07.03.22		142.9									BBB/Baa1/BBB	сырье	
Gazprom-34	1 200 \$	8.63	28.10.10	28.04.14	28.04.34	47.0	290.8	113.00				4.90	3.82	3.31	BBB/Baa1/BBB	сырье		
Gazprom-37	1 250 \$	7.29	16.08.10		16.08.37		331.0									BBB/Baa1/BBB	сырье	
Gazprombank-10 CHF	500 C	6.53	13.08.10		13.08.10		2.1	100.25					5.02	3.26	0.17	/Baa3/BB	банки	
Gazprombank-11	300 \$	7.97	15.06.10		15.06.11		12.3	103.06	0.03				4.84	3.87	0.94	/Baa3/BB	банки	
Gazprombank-13	500 \$	7.93	28.06.10		28.06.13		37.1	103.44					6.67	3.84	2.60	/Baa3/BB	банки	
Gazprombank-15	1 000 \$	6.50	23.09.10		23.09.15		64.4	99.53					6.60	3.26	4.35	/Baa3/BB	банки	
Gazstream-13	647 \$	5.63	22.07.10		22.07.13		37.9	101.12	-0.07				5.23	2.78	2.77	BBB/Baa1/BBB	сырье	
HCFB-11	500 \$	11.00	20.06.10		20.06.11		12.5	103.81	0.06				7.08	5.30	0.92	/Ba3/B+	банки	
HCFB-11-2	450 \$	11.75	11.08.10		11.08.11		14.2	100.18	0.00				11.55	5.86	1.03	/Ba3/B+	банки	
IIB-10-2	200 €	9.00	06.07.10		06.07.10		0.9	98.50					29.58	9.14	0.06	B/B1/BB-	банки	
IIB-13	200 \$	11.00	15.08.10		15.02.13		32.7	91.56	-2.38				14.91	6.01	2.14	B/B1/BB-	банки	
Income-Lada-10 CLN	40 \$	10.00	20.11.10		20.11.10		5.4										торговля	
Income-Lada-11 CLN	38 \$	18.00	23.06.10		20.06.11		12.5										торговля	
KuzbasRazrezugol-10	200 \$	9.00	12.07.10		12.07.10		1.1	99.95					9.44	4.50	0.08	/B3/	металлургия	
KZOSRU-11	200 \$	9.25	30.10.10		30.10.11		16.9									RD/D	химия	
LenSpetsSMU-12 CLN	100 \$	9.75	26.10.10		26.04.12		22.9									/B	строительство	
Lukoil-14	900 \$	6.38	05.11.10		05.11.14		53.6	103.80	0.10				5.39	3.07	3.79	BBB-/Baa2/BBB-	сырье	
Lukoil-17	500 \$	6.36	07.12.10		07.06.17		85.1	99.87	-0.08				6.38	3.18	5.57	BBB-/Baa2/BBB-	сырье	
Lukoil-19	600 \$	7.25	05.11.10		05.11.19		114.5									BBB-/Baa2/BBB-	сырье	
Lukoil-22	500 \$	6.66	07.12.10		07.06.22		146.0	96.36	0.80				7.11	3.45	8.08	BBB-/Baa2/BBB-	сырье	
MBRD-16	60 \$	8.88	10.09.10	10.03.11	10.03.16	9.0	70.0									B+/B1/	банки	
MDM-11	200 \$	9.75	21.07.10		21.07.11		13.5	102.88	-0.01				7.00	4.74	1.01	BB/Ba2/B+	финансы	
Mirax-11	180 \$	9.45	20.09.10		20.03.11		9.4									/Ca1/	строительство	
Moscow-11	374 €	6.45	12.1															

## Рынок еврооблигаций

Выпуск	Объем, млн	Купон, %	Дата			Месяцев до		Цена	Изм.	Торговый объем, шт	Котировки		Доходность, %			Дюр, лет	Рейтинг F/M/S	Сектор
			купона	оферты	погаш	офрт	погаш				покупка	продажа	офрт	погаш	текущ			
<b>ЕВРООБЛИГАЦИИ</b>																		
ProbusinessBank-10	3 000 R	9.75	09.07.10		09.07.10	1.0										B-/	финансы	
ProbusinessBank-10-2	80 \$	12.50	18.08.10		18.08.10	2.3										B-/	финансы	
Prodimeх-11 CLN	100 \$	10.25	29.09.10		29.09.11	15.9											торговля	
Promsvyazbank-10	200 \$	8.50	04.10.10		04.10.10	3.9	100.98						5.08	8.42	0.31	V+/Ba2/отозван	банки	
Promsvyazbank-11	225 \$	8.75	20.10.10		20.10.11	16.6	102.59	-0.01					6.72	4.26	1.26	V+/Ba2/отозван	банки	
Promsvyazbank-12-2	200 \$	9.63	23.11.10		23.05.12	23.8	101.43	-0.02					8.81	4.74	1.74	V+/Ba2/отозван	банки	
Promsvyazbank-13	150 \$	10.75	15.07.10	15.07.11	15.07.13	13.0	37.7	110.32	-0.08			1.25		4.87	1.02	V+/Ba2/отозван	банки	
Promsvyazbank-15	200 \$	12.75	27.11.10		27.05.15	60.4	110.18	0.00					10.09	5.79	3.69	V+/Ba2/отозван	банки	
Promsvyazbank-18	100 \$	12.50	31.07.10		31.01.18	93.1										V+/Ba2/отозван	банки	
Raspadskaya-12	300 \$	7.50	22.11.10		22.05.12	23.7	97.88						8.70	3.83	1.77	/B1/B+	сырьё	
RenCap-13	225 \$	13.00	01.10.10		01.04.13	34.2	98.50						162.90	65.99	0.50	V-/B1/B-	банки	
ROLF-11	150 \$	13.00	05.11.10		30.06.11	12.8	98.62	0.49					14.46	6.59	0.94	/Caа1/ССС	торговля	
Rosbank-12	130 \$	9.00	01.07.10		01.07.12	25.1										BBB+/Baa3/BB+	банки	
Rosselkhozbank-11	350 \$	6.88	29.11.10		29.11.10	5.7	101.88	-0.01					2.81	3.37	0.46	BBB/Baa1/	банки	
Rosselkhozbank-12 CHF	150 C	6.26	30.04.11		30.04.12	23.0	104.45	-1.45					3.74	6.00	1.80	BBB/Baa1/	банки	
Rosselkhozbank-13	700 \$	7.18	16.11.10		16.05.13	35.7	104.88	-0.08					5.35	3.42	2.62	BBB/Baa1/	банки	
Rosselkhozbank-13 RUB	30 000 R	7.50	25.09.10		25.03.13	34.0	98.89	0.16					7.94	3.79	2.44	BBB/Baa1/	банки	
Rosselkhozbank-14	750 \$	7.13	14.07.10		14.01.14	43.8	105.07	0.19					5.55	3.39	3.07	BBB/Baa1/	банки	
Rosselkhozbank-14-2	1 000 \$	9.00	11.06.10		11.06.14	48.7	110.88	-0.22					5.91	4.06	3.25	BBB/Baa1/	банки	
Rosselkhozbank-16	500 \$	6.97	21.09.10	21.09.11	21.09.16	16.0	76.5	98.41	-0.12			8.29		3.54	1.18	BBB/Baa1/	банки	
Rosselkhozbank-17	1 250 \$	6.30	15.11.10		15.05.17	84.4	97.57	0.09					6.74	3.23	5.49	BBB/Baa1/	банки	
Rosselkhozbank-18	1 000 \$	7.75	29.11.10		29.05.18	97.0	105.50	0.33					6.84	3.67	5.93	BBB/Baa1/	банки	
RTM-11 CLN	125 \$	12.00	04.09.10		04.03.11	8.9							4.57	1.89	4.39	V-/Baa3/B+	торговля	
Russia-15	2 000 \$	3.63	29.10.10		29.04.15	59.5	95.91	0.37					5.31	4.01	5.65	BBB/Baa1/BBB	гос. бумаги	
Russia-18	3 466 \$	11.00	24.07.10		24.07.18	98.9	137.14	-0.21								BBB/Baa1/BBB	гос. бумаги	
Russia-20	3 500 \$	5.00	29.10.10		29.04.20	120.4	95.63	0.73					5.58	2.61	7.61	BBB/Baa1/BBB	гос. бумаги	
Russia-28	2 500 \$	12.75	24.06.10		24.06.28	219.6	167.62	0.32					6.38	3.80	8.99	BBB/Baa1/BBB	гос. бумаги	
Russia-30	21 218 \$	7.50	30.09.10		31.03.30	241.1	111.47	0.43	6000 000				5.55	3.36	5.68	BBB/Baa1/BBB	гос. бумаги	
RusStandard-10	500 \$	7.50	07.10.10		07.10.10	4.0										V-/Baa3/B+	банки	
RusStandard-10-2	400 \$	8.49	29.06.10		29.06.10	0.6	99.75	0.00					13.14	4.25	0.05	V-/Baa3/B+	банки	
RusStandard-11	350 \$	8.63	05.11.10		05.05.11	11.0	98.93	0.13					9.87	4.36	0.84	V-/Baa3/B+	банки	
RusStandard-15	200 \$	8.88	16.06.10	16.12.10	16.12.15	6.0	67.2	95.18	-0.21			19.10		4.66	0.45	V-/Baa3/B+	банки	
RusStandard-16	200 \$	9.75	01.12.10		01.12.16	78.9										V-/Baa3/B+	банки	
RZD-17	1 500 \$	5.74	03.10.10		03.04.17	83.0	97.86	0.80					6.12	2.96	5.49	BBB/Baa1/BBB	транспорт	
Sberbank-11	750 \$	5.93	14.11.10		14.11.11	17.4	103.66	-0.08					3.28	2.86	1.36		банки	
Sberbank-13	500 \$	6.48	15.11.10		15.05.13	35.7	104.92	-0.07					4.66	3.09	2.65		банки	
Sberbank-13-2	500 \$	6.47	02.07.10		02.07.13	37.3	105.38	0.25					4.56	3.07	2.70		банки	
Sberbank-15	1 000 \$	6.23	11.08.10		11.02.15	56.9											банки	
Severstal-13	1 250 \$	9.75	29.07.10		29.07.13	38.2	106.16	0.47					7.50	4.59	2.60	V-/Baa3/BB-	сырьё	
Severstal-14	375 \$	9.25	19.10.10		19.04.14	47.0	104.88	0.37					7.76	4.41	3.18	V-/Baa3/BB-	сырьё	
SeverstalTrans-10 CLN	175 \$	8.50	22.06.10		22.06.10	0.4										/Ba3/	транспорт	
Sibirtelecom-11 CLN	90 \$	7.70	24.10.10		24.04.11	10.6										BB//	телеком	
SINEK-15	250 \$	7.70	03.08.10		03.08.15	62.7	100.63	-0.31					7.55	3.83	4.08	BBB-/Baa1/	финансы	
Sisfin-11	350 \$	8.88	28.07.10		28.01.11	7.7	103.26	0.42					3.61	4.30	0.60	BB-/Baa3/BB	телеком	
Tatfondbank-12	0 \$	12.00	02.02.11		02.02.12	20.1										/B2/	финансы	
Tekhnosila-10 CLN	100 \$	9.75	03.07.10		03.07.10	0.8											торговля	
TMK-11	600 \$	10.00	29.07.10		29.07.11	13.8	102.53	0.04					7.62	4.88	1.03	/B1/B	производство	
TMK-11	500 \$	6.88	18.07.10		18.07.11	13.4	102.93	0.03					4.13	3.34	1.04	BBB-/Baa2/BBB-	сырьё	
TMK-12	500 \$	6.13	20.09.10		20.09.12	27.8	101.88	0.24					5.23	3.01	2.08	BBB-/Baa2/BBB-	сырьё	
TMK-13	600 \$	7.50	13.09.10		13.03.13	33.6	104.41						5.74	3.59	2.44	BBB-/Baa2/BBB-	сырьё	
TMK-15	500 \$	6.25	02.08.10		02.02.15	56.6	98.88	1.50					6.53	3.16	3.88	BBB-/Baa2/BBB-	сырьё	
TMK-16	1 000 \$	7.50	18.07.10		18.07.16	74.3	101.28						7.24	3.70	4.71	BBB-/Baa2/BBB-	сырьё	
TMK-17	800 \$	6.63	20.09.10		20.03.17	82.5										BBB-/Baa2/BBB-	сырьё	
TMK-18	1 100 \$	7.88	13.09.10		13.03.18	94.4										BBB-/Baa2/BBB-	сырьё	
TMK-20	500 \$	7.25	02.08.10		02.02.20	117.5	95.80	0.55					7.88	3.78	6.60	BBB-/Baa2/BBB-	сырьё	
TNT-10	60 \$	9.25	08.12.10		08.12.10	6.0											телеком	
TransCapitalBank-17	100 \$	10.51	18.07.10		18.07.17	86.5	94.88						12.53	5.54	4.56	/B1/	банки	
TransCreditBank-11	350 \$	9.00	23.06.10		25.06.11	12.7	104.40						4.58	4.31	0.96	/Baa1/BB	банки	
Transneft-12	500 \$	6.10	27.06.10		27.06.12	24.9	103.72						4.19	2.94	1.87	/Baa1/BBB	сырьё	
Transneft-12-2	700 €	5.38	27.06.10		27.06.12	24.9	103.65						3.51	2.60	1.89	/Baa1/BBB	сырьё	
Transneft-13	600 \$	7.70	07.08.10		07.08.13	38.5	107.55						5.08	3.58	2.74	/Baa1/BBB	сырьё	
Transneft-14	1 300 \$	5.67	05.09.10		05.03.14	45.5										/Baa1/BBB	сырьё	
Transneft-18	1 050 \$	8.70	07.08.10		07.08.18	99.3	114.21						6.43	3.81	5.82	/Baa1/BBB	сырьё	
Trust-12 CLN	20 \$	11.50	06.09.10		06.09.12	27.3										V-/Caа1/	банки	
URSA-11-1	130 \$	12.00	30.06.10		30.12.11	18.9	106.73						7.34	5.62	1.35	V-/Baa3/	банки	
URSA-11-2	300 €	8.30	16.11.10		16.11.11	17.5	102.38						6.36	8.11	1.32	V-/Baa3/	банки	
UTK-13 CLN	3 500 R	9.00	04.12.10	04.06.11	04.06.13	12.0	36.3									/B1/B	телеком	
Vimpelcom-11	300 \$	8.38	22.10.10		22.10.11	16.6	105.81	0.10					3.96	3.96	1.28	/Baa2/BB+	телеком	
Vimpelcom-13	1 000 \$	8.38	30.10.10		30.04.13	35.2	105.43						6.29	3.97	2.53	/Baa2/BB+	телеком	
Vimpelcom-16	600 \$	8.25	23.11.10		23.05.16	72.5	102.88	-0.45					7.64	4.01	4.65	/Baa2/BB+	телеком	
Vimpelcom-18	1 000 \$	9.13	30.10.10		30.04.18	96.0	105.88						8.10	4.31	5.58	/Baa2/BB+	телеком	
Vostok Express Bank-17	43 \$																	



## Бизнес-департамент по операциям с долговыми инструментами

### Исполнительный директор, руководитель департамента

Борис Гинзбург, ginzburgbi@uralsib.ru

### Бизнес-блок продаж и торговли

#### Руководитель бизнес-блока

Сергей Шемардов, she\_sa@uralsib.ru

#### Управление продаж

Коррадо Таведжиа, taveggiac@uralsib.ru  
Елена Довгань, dov\_en@uralsib.ru  
Анна Карпова, karpovaam@uralsib.ru  
Дмитрий Попов, popovdv@uralsib.ru  
Дэниэл Фельцман, feltsmad@uralsib.ru  
Екатерина Кочемазова, kochemazovaea@uralsib.ru

#### Управление торговли

Андрей Борисов, bor\_av@uralsib.ru  
Вячеслав Чалов, chalovvg@uralsib.ru  
Наталья Храброва, khrabrovann@uralsib.ru

### Бизнес-блок по рынкам долгового капитала

#### Сопровождение проектов

Артемий Самойлов, samojlova@uralsib.ru  
Кирилл Иванов, ivanovkv@uralsib.ru  
Гюзель Тимошкина, tim\_gg@uralsib.ru  
Наталья Грищенко, grischenkovan@uralsib.ru

Галина Гудыма, gud\_gi@uralsib.ru

Виктор Орехов, ore\_vv@uralsib.ru

Дарья Соношкина, SonyushkinaDA@uralsib.ru

Алексей Чекушин, chekushinay@uralsib.ru

## Аналитическое управление

### Руководитель управления

Константин Чернышев, che\_kb@uralsib.ru

### Заместитель руководителя управления

Вячеслав Смольянинов, smolyaninovv@uralsib.ru

#### Дирекция анализа акций

#### Долговые обязательства

Дмитрий Дудкин, dudkindi@uralsib.ru  
Денис Порывай, poryvajdv@uralsib.ru  
Станислав Боженко, bozhenkosv@uralsib.ru  
Надежда Мырскова, myrsikovanv@uralsib.ru  
Мария Радченко, radchenkomg@uralsib.ru

#### Стратегия/Политика

Крис Уифер, cweafer@uralsib.ru  
Вячеслав Смольянинов, smolyaninovv@uralsib.ru  
Леонид Слипченко, slipchenkola@uralsib.ru

#### Экономика

Владимир Тихомиров, tih\_vi@uralsib.ru  
Наталья Майорова, mai\_ng@uralsib.ru

#### Банки

Леонид Слипченко, slipchenkola@uralsib.ru  
Наталья Майорова, mai\_ng@uralsib.ru

#### Анализ рыночных данных

Вячеслав Смольянинов, smolyaninovv@uralsib.ru  
Андрей Богданович, bogdanovicas@uralsib.ru  
Василий Дегтярев, degtyarevmm@uralsib.ru  
Владимир Косяков, kosyakovvs@uralsib.ru

Джон Уолш (англ. яз.), walshj@uralsib.ru,

Тимоти Халл, hallt@uralsib.ru

Пол Де Витт, dewittpd@uralsib.ru

### Редактирование/Перевод

#### Дизайн

Ангелина Шабаринова, shabarinovav@uralsib.ru

#### Дирекция анализа долговых инструментов

Руководитель Дмитрий Дудкин, dudkindi@uralsib.ru

#### Нефть и газ

Виктор Мишняков, mishnyakovvv@uralsib.ru

Юлия Новиченкова, novichenkova@uralsib.ru

Ирина Булкина, bulkinaiv@uralsib.ru

#### Электроэнергетика

Матвей Тайц, tai\_ma@uralsib.ru

Александр Селезнев, seleznevae@uralsib.ru

#### Металлургия/Горнодобывающая промышленность

Майкл Кавана, kavanaghms@uralsib.ru

Дмитрий Смолин, smolindv@uralsib.ru

Николай Сосновский, sosnovskyno@uralsib.ru

#### Телекоммуникации/Медиа/

#### Информационные технологии

Константин Чернышев, che\_kb@uralsib.ru

Константин Белов, belovka@uralsib.ru

Кирилл Бахтин, bakhtinkv@uralsib.ru

#### Минеральные удобрения/

#### Машиностроение/Транспорт

Анна Куприянова, kupriyanovaa@uralsib.ru

Ирина Иртегова, irtegovais@uralsib.ru

#### Потребительский сектор/Недвижимость

Тигран Оганесян, hovhannisyan@uralsib.ru

Никита Швед, shvedne@uralsib.ru

Андрей Пятигорский, pya\_ae@uralsib.ru

Евгений Гринкруг, grinkruges@uralsib.ru

Ольга Симкина, sim\_oa@uralsib.ru

Даниил Хавронюк, khavronyukdo@uralsib.ru

Настоящий бюллетень предназначен исключительно для информационных целей. Ни при каких обстоятельствах он не должен использоваться или рассматриваться как oferta или предложение делать oferty. Несмотря на то что данный материал был подготовлен с максимальной тщательностью, УРАЛСИБ не дает никаких прямых или косвенных заверений или гарантий в отношении достоверности и полноты включенной в бюллетень информации. Ни УРАЛСИБ, ни агенты компании или аффилированные лица не несут никакой ответственности за любые прямые или косвенные убытки от использования настоящего бюллетеня или содержащейся в нем информации. Все права на бюллетень принадлежат ООО «УРАЛСИБ Кэпитал», и содержащаяся в нем информация не может воспроизводиться или распространяться без предварительного письменного разрешения. © УРАЛСИБ Кэпитал 2010