

Рублевые выпуски

УТМ, %	знач.	Изменение, б.п.		УТД
		за ден.	за мес.	
ОФЗ 46020	7.5	19	8	(373)
Газпром-11	7.4	1	(66)	(162)
ОГК-2	-0.5	(159)	(588)	(989)

Сырьевые рынки

	знач.	Изменение, %		УТД
		за ден.	за мес.	
Золото, \$/унция	1 199.0	(3.5)	(2.2)	9.3
Urals, \$/барр.	70.8	(3.3)	1.6	(7.5)
S&P Металлы, инд.	1 422.3	(2.8)	(5.3)	(16.7)
S&P С/х прод., инд.	514.5	2.2	5.5	(16.4)

Денежный рынок

RUB млрд.	знач.	Изменение		УТД
		за ден.	за мес.	
РЕПО в ЦБ	2.3	(0.4)	(1.6)	(112.1)
Корсчета	572.1	(29.7)	31.3	(262.0)
Депозиты в ЦБ	678.0	41.0	(13.9)	237.7

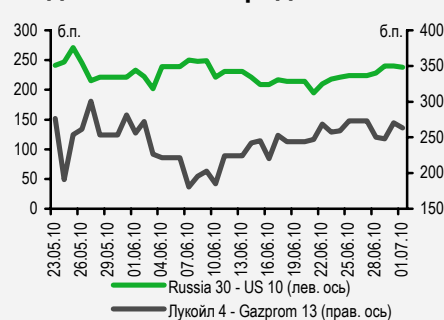
	знач.	Изменение, б.п.		УТД
		за ден.	за мес.	
NDF 1Y, %	4.25	12	(34)	(223)
MOSPrime O/N, %	2.67	(17)	(8)	(178)

USD RUB	знач.	Изменение, %		УТД
		за ден.	за мес.	
	31.28	0.2	0.9	4.1

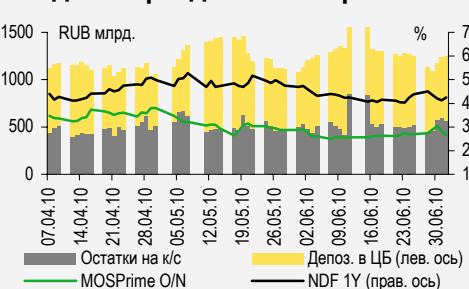
Индексы

б.п.	знач.	Изменение, б.п.		УТД
		за ден.	за мес.	
Russia 30 - UST 10	238.0	(2)	5	82
EMBI + Spread	363.1	4.9	19.2	68.7

Индикативные спреды



Индикаторы денежного рынка



Источники: РТС, ММВБ, Bloomberg, оценки УРАЛСИБа

СТРАТЕГИЯ

ВНЕШНИЙ РЫНОК

Еще один неудачный день для рынков: ждем публикации статистики по рынку труда США за июнь. Евро совершил мощный рывок с 1,22 долл. до 1,24 долл. на фоне падения европейских бирж. Трехмесячный LIBOR в евро вырос до максимального за последние девять месяцев значения. ВЭБ предложил справедливую премию к суверенной кривой. *стр. 2*

ВНУТРЕННИЙ РЫНОК

Результаты вчерашнего аукциона по размещению ОБР четко отразили картину низкой торговой ликвидности в секторе. Объявленные вчера меры ЦБ по сокращению антикризисной поддержки были ожидаемыми. *стр. 3*

ДЕНЕЖНЫЙ РЫНОК

Уровень ликвидности вырос, процентные ставки снизились. Центробанк объявил о том, что выдача беззалоговых кредитов с 1 января 2011 г. будет прекращена, так как ликвидность восстановилась и больше нет необходимости в оказании поддержки банковской системе с помощью данного инструмента. *стр. 4*

КОРПОРАТИВНЫЕ СОБЫТИЯ

ЕвроХим (BB/NR/BB)

S&P подтвердило кредитный рейтинг компании на уровне «BB» со стабильным прогнозом. Сегодня закрывается книга заявок по выпуску ЕвроХим-2. *стр. 5*

RUSSIAN INFORMER

Новости и комментарии, относящиеся к рынку акций, см. в нашем ежедневном издании **Russian Informer**.

СТРАТЕГИЯ

Внешний рынок

Еще один плохой день для рынков. Вчера глобальные фондовые индексы снижались, поводы для оптимизма иссякли: опубликованный индекс деловой активности в обрабатывающем секторе (ISM-manufacturing) оказался ниже прогноза, упав до 56,2 пунктов. После публикации индекса ISM покупки в 10-летних казначейских облигациях стали набирать силу, доходности бумаг устремились к уровню 2,9%, однако завершили торговую сессию в районе 2,95%. Сегодня будет опубликована статистика по рынку труда в США – согласно оценкам аналитиков, в июне ситуация там несколько ухудшилась по сравнению с маем и уровень безработицы повысился до 9,8% с 9,7%. Из-за возросших опасений относительно замедления роста китайской экономики и негативной динамики индекса ISM manufacturing в США цены на нефть опустились до отметки 73 долл./барр. Даже золото, которое традиционно является защитным инструментом, вчера подешевело на 3%.

Евро совершил мощный рывок. Евро продолжил отыгрывать хорошие результаты аукционов ЕЦБ и вырос с 1,22 долл. сразу до 1,24 долл., причем на фоне падения европейских бирж. Буквально позавчера европейские рынки воспряли духом после аукциона ЕЦБ, уверовав, что недостатка ликвидности можно будет избежать, но вчера трехмесячный LIBOR, рассчитываемый в евро, поднялся до максимального за последние девять месяцев значения – 0,72%. Заметим, что при расчете ставки LIBOR учитываются данные, предоставляемые 16 банками первого эшелона, поэтому реальная стоимость денег для банков второго и третьего эшелонов существенно выше. Повышение ставки LIBOR сигнализирует не только о возможной нехватке ликвидности, но и о вполне вероятном увеличении риска кризиса доверия в банковской системе в преддверии публикации стресс-тестов. Вчера финансовые власти Испании провели аукцион по размещению пятилетних облигаций на сумму 3,5 млрд. евро, и утреннее заявление Moody's о возможном понижении рейтинга страны было совсем некстати. Несмотря на высокий спрос, стоимость заимствований для страны по сравнению с предыдущим, майским, аукционом выросла на 12 б.п. до 3,65%. В июле Испания должна погасить задолженность в размере 24,7 млрд. евро, и, если стоимость заимствований продолжит расти, то государству будет все труднее обслуживать долг.

Шаг вперед, шаг назад. Вследствие сильного падения цен на нефть продажи суверенного выпуска Russia'30 возобновились, спред к десятилетним казначейским облигациям США вновь расширился на 12 б.п. до 250,3 б.п. В корпоративном секторе на небольших объемах больше всего подешевели длинные выпуски нефтегазового сектора: Gazprom '37 (102 б.п.), Gazprom '34 (94 б.п.), Gazprom '19 (71 б.п.), Lukoil '22 (86 б.п.) и Lukoil '19 (86 б.п.).

Ольга Стерина, sterinaoa@uralsib.ru

ВЭБ предложил справедливую премию к суверенной кривой. Согласно последним данным новостных лент, вчера ВЭБ (BBB/Baa1/BBB) разместил дебютные десятилетние еврооблигации в объеме 1 млрд долл., предложив премию к кривой UST в размере 400 б.п., что означает доходность на уровне YTM6,9%. Таким образом, сложившаяся в ходе размещения премия к российской суверенной кривой составила порядка 110 б.п. (к выпуску Russia'20 премия составила примерно 140 б.п.). В целом данный уровень доходности по бумагам ВЭБа представляется нам справедливым, в частности учитывая прошедшее накануне размещение пятилетних евробондов Сбербанка (NR/Baa1/BBB) (эмитент предложил премию к суверенной кривой на уровне 100 б.п. и около 110 б.п. к выпуску Russia'15). Если сравнивать кредитные профили ВЭБа и Сбербанка, то последний, на наш взгляд, выглядит предпочтительнее, несмотря на идентичные кредитные рейтинги (в частности, Сбербанк имеет лучше диверсифицированную структуру активов и пассивов и значительно превосходит ВЭБ по размеру активов). В то же время данное сравнение не вполне корректно, поскольку ВЭБ не коммерческая организация, а институт развития. С рыночной точки зрения у облигаций ВЭБа два значимых преимущества по сравнению с новым выпуском Сбербанка. Первое – они потенциально могут быть включены в расчет индекса EMBI (ВЭБ в отличие от Сбербанка на 100% контролируется государством). Второе преимущество в том, что структура выпуска ВЭБа (114a и REGs) открывает доступ к облигациям для более широкого круга инвесторов, что позволяет рассчитывать на более высокую ликвидность бумаг на вторичных торгах. В числе ключевых рисков, связанных с инвестированием в облигации ВЭБа, мы хотели бы отметить высокую вероятность предложения ряда новых выпусков со стороны эмитента (суть деятельности ВЭБа в отличие от Сбербанка подразумевает финансирование преимущественно за счет привлечения оптового фондирования). Исходя из вышесказанного, мы полагаем, что справедливая премия по риску ВЭБа относительно российской суверенной кривой должна несколько превышать премию, которую требует рынок за риск Сбербанка, но не более чем на 30 б.п. При выходе доходности за пределы указанного диапазона мы считаем

целесообразным увеличивать позиции в бумагах ВЭБа. Наше более подробное мнение о кредитном качестве и справедливом уровне доходности еврооблигаций ВЭБа будет отражено в специальном комментарии, который выйдет в течение дня.

Станислав Боженко, bozhenkosv@uralsib.ru

Внутренний рынок

ОБР не пользовались спросом. Вчера ЦБ провел аукцион по размещению ОБР №4-14-21BR1-0 с погашением 15 декабря 2010г.; размещаемый объем равнялся 50 млрд. руб. Однако спрос оказался существенно ниже предложения и составил 23,8 млрд. руб., таким образом регулятору удалось разместить всего 10,1 млрд. руб. В ходе аукциона средневзвешенная доходность по цене отсечения составила 4,13%, доходность по средневзвешенной цене – 4,11%, то есть ЦБ предложил участникам скромную премию в размере 2 б.п., разместив всего 20% объема. Предыдущий аукцион по размещению ОБР состоялся 17 июня, в тот раз ЦБ дал участникам премию в размере 3 б.п., а спрос в 1,7 раза превысил предложение, при том что уровень ликвидности в банковской системе не слишком отличался от текущего. Итоги последнего аукциона отражают значительно снизившиеся объемы торгов в данной бумаге после предыдущего размещения и общую низкую торговую активность в секторе.

ЦБ постепенно сворачивает антикризисные меры. В рамках завершения антикризисной программы Центральный банк приостанавливает с 1 октября 2010 г. проведение аукционов по предоставлению кредитным организациям беззалоговых кредитов на срок более пяти недель, а с 1 января 2011 г. – на все сроки. Данный механизм был введен в действие в период острой фазы кризиса и способствовал преодолению системного дефицита ликвидности. Задолженность банков по данному инструменту достигла пика на уровне 1,9 трлн. руб. в феврале 2009 г. и в настоящий момент снизилась до 50 млрд. руб. Стоит отметить, что на пике задолженности минимальная процентная ставка по данному инструменту превышала 17%, сейчас же ставки опустились до 11%. Поскольку несколько дней назад представители ЦБ уже заявляли о постепенном сворачивании антикризисных мер, новость была ожидаемой и не оказала существенного влияния на рынок.

Ольга Стерина, sterinaoa@uralsib.ru

ДЕНЕЖНЫЙ РЫНОК

ЦБ прекратит выдачу беззалоговых кредитов в нынешнем году

Центробанк объявил о том, что не будет предоставлять пятинедельные беззалоговые кредиты с 1 октября 2010 г., а с 1 января 2011 г. выдача беззалоговых кредитов будет и вовсе прекращена. Спрос со стороны банков на беззалоговые кредиты ЦБ после кризиса существенно снизился, то есть проблем с ликвидностью возникнуть не должно.

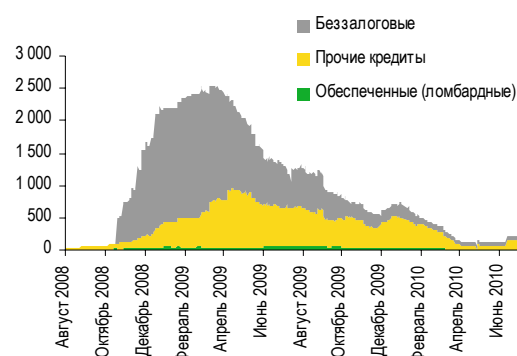
Вчера уровень ликвидности вырос: остатки на корсчетах кредитных учреждений в ЦБ сократились на 29,7 млрд руб. До 572,1 млрд руб., а депозиты выросли на 41 млрд руб. до 678 млрд руб. Ставки на рынке МБК также упали. Индикативная ставка MosPrime по однодневным кредитам снизилась на 17 б.п. до 2,67%.

Объем операций РЕПО с ЦБ составил 2,3 млрд руб., что на 0,4 млрд руб. ниже уровня предыдущей сессии. При этом средняя ставка осталась на уровне 5,09%.

Вчера рубль укрепил свои позиции к доллару на фоне ослабления последнего на мировых рынках. В результате курс доллара к рублю снизился на 6 копеек до 31,195 руб./долл. на ММВБ. Курс евро к рублю вырос на 4 копейки до 38,67 руб./евро. Сегодня рубль может сдать позиции после падения цены на нефть и на фоне негативных настроений на фондовых рынках. Курс доллара к рублю, возможно, достигнет 31,3–31,4 руб./долл.

Задолженность банков перед ЦБ вернулась на докризисный уровень

Долг кредитных учреждений перед ЦБ, млрд руб.



Источники: ЦБ

Динамика требований ЦБ к банкам

Задолженность банков перед ЦБ, млрд руб.

	Текущий уровень	Максимальный уровень	Изменение
	1 июл 2010	27 янв 2009	
Однодневные кредиты	0,2	5,3	(5,1)
Ломбардные кредиты	5,9	34,7	(28,8)
Прочие кредиты	133,7	447,8	(314,1)
Беззалоговые кредиты	50,3	1 835,5	(1 785,2)
Итого	190,1	2 323,3	(2 133,2)

Источники: Банк России

Владимир Тихомиров, tih_vi@uralsib.ru
 Леонид Слипченко, slipchenkola@uralsib.ru
 Наталья Майорова, mayorovang@uralsib.ru

КОРПОРАТИВНЫЕ СОБЫТИЯ

ЕвроХим (BB/NR/BB)

Рейтинговое агентство S&P подтвердило кредитный рейтинг компании на уровне BB

Рейтинг подтвержден. Книга заявок по рублевым облигациям закрывается сегодня. Рейтинговое агентство S&P подтвердило кредитный рейтинг компании на уровне «BB» со стабильным прогнозом, отметив высокие показатели ликвидности компании, её консервативную финансовую политику и сохраняющееся конкурентное преимущество по затратам. Сегодня закрывается книга заявок на приобретение рублевых облигаций ЕвроХима объемом 5 млрд руб. на срок восемь лет с пятилетней офертой. Организатор размещения ориентирует на ставку купона в диапазоне 9,25–9,75%, что соответствует доходности порядка 9,49–9,99%. Исходя из устойчивого кредитного профиля ЕвроХима и привлекательного уровня доходности (спред к кривой ОФЗ на уровне 280–320 б.п.), мы считаем выпуск привлекательным даже в случае размещения по нижней границе обозначенного диапазона. Подробнее наш взгляд на кредитный профиль ЕвроХима представлен в комментарии к размещению облигаций от 16 апреля «ЕвроХим. Качественный долг, пусть и на непривычно большой срок».

Мария Радченко, radchenkomg@uralsib.ru

КАЛЕНДАРЬ ПРЕДСТОЯЩИХ СОБЫТИЙ

Долговой рынок

2 июля	Оферта КБ Центр-инвест-2 (3 млрд руб.).
5 июля	Оферта Первобанк-1 (1,5 млрд руб.). Погашение ОГК-2 - 1 (5 млрд руб.). Погашение ФинансБизнесГрупп-1 (3 млрд руб.).
6 июля	Погашение УРСА Банк-2010 (30 млн долл.). Погашение Межпромбанк-2010 (200 млн долл.).
7 июля	Размещение Краснодар-01 (1,1 млрд руб.).
8 июля	Оферта Зенит-6 (3 млрд руб.). Оферта Икс 5 Финанс-1 (9 млрд руб.). Оферта Петрокоммерц-4 (3 млрд руб.). Погашение РосТ-Лайн-1 (1 млрд руб.). Погашение Домоцентр-1 (1 млрд руб.).
9 июля	Оферта Минплита-Финанс-1 (0,5 млрд руб.). Погашение ОГО-3 (1,5 млрд руб.). Погашение Пробизнесбанк-2010 (3 млрд руб.). Погашение ОАК-2010 (200 млн долл.).

КАЛЕНДАРЬ ОФЕРТ

Дата оферты	Выпуск	Объем выпуска, млн руб.	Цена оферты, %	Ставка предыдущег о купона, %	Новая ставка купона, %	Дата следующей оферты / погашения
02.07.10	Центр-инвест-2	3 000	100	16,0	9,25	29 июня 2012
05.07.10	Первобанк-1	1 500	100	16,5	9,5	29 июня 2011
	Банк Зенит-6	3 000	100	15,0	-	-
08.07.10	Икс 5 Финанс-1	9 000	100	7,6	-	-
	Петрокоммерц-4	3 000	100	15,5	-	-
09.07.10	Минплита-Финанс-1	500	100	16,0	20,0	22 апреля 2011
12.07.10	Номос-Банк-11	5 000	100	15,0	-	-
13.07.10	ЭМАльянс – Финанс-1	2 000	100	18,0	-	-

Рынок рублевых облигаций

Выпуск	Объем, млн	Купон, %	Дата			Месяцев до		Цена	Изм.	Торговый объем, шт (осн.+РПС)	Котировки		Доходность, %			Дюр, лет	Рейтинг F/M/S	Сектор
			купона	оферты	погаш	офрт	погаш				покупка	продажа	офрт	погаш	текущ			
КОРПОРАТИВНЫЕ РУБЛЕВЫЕ ОБЛИГАЦИИ																		
7Контин.02	7 000 R	9.25	16.12.10		14.06.12		23.8	105.58	7.58		98.00			5.90	4.37	1.73	торговля	
Авангард-03	1 500 R	9.25	12.11.10		10.05.13		34.8	100.20			100.00	100.25		9.37	4.60	2.33	BBB+/Baa3/BB+	
АВТОВАЗоб4	5 000 R	0.10	23.11.10	26.05.11	20.05.14	11.0	47.3	88.74			86.00	91.49	14.24	0.06	0.79	0.79	банки	
АИЖК 10об	6 000 R	8.05	15.08.10		15.11.18		102.0	100.39	-0.11	4 990	99.80	100.34		8.20	2.02	4.28	/A3/BBB	
АИЖК 11об	10 000 R	8.20	15.09.10		15.09.20		124.3	98.55	0.53		99.90	100.49		7.95	2.10	4.98	/A3/BBB	
АИЖК 16об	10 000 R	8.25	15.03.11		15.09.21		136.5	100.00		10000 000				8.49	5.83	5.81	/A3/BBB	
АИЖК 3об	2 250 R	9.40	15.07.10		15.10.10		3.6	101.48			100.26	101.60		4.35	2.31	0.28	/A3/BBB	
АИЖК 4об	900 R	8.70	01.08.10		01.02.12		19.4	101.80	0.78		103.00	104.00		7.70	2.15	1.38	/A3/BBB	
АИЖК 5об	2 200 R	7.35	15.07.10		15.10.12		27.9	101.25	0.75	5 800	100.50	101.50		6.76	1.81	1.56	/A3/BBB	
АИЖК 6об	2 500 R	7.40	15.07.10		15.07.14		49.2	98.34			97.00			8.27	1.88	2.46	/A3/BBB	
АИЖК 7об	4 000 R	7.68	15.07.10		15.07.16		73.6	100.11	0.11		97.80	99.95		7.87	1.91	3.42	/A3/BBB	
АИЖК 8об	5 000 R	7.63	15.09.10	15.03.14	15.06.18	45.0	96.9	97.80		4 200	98.85	99.60	8.74	1.97	2.46	2.46	/A3/BBB	
АИЖК 9об	5 000 R	7.49	15.08.10		15.02.17		80.7	99.00		100	97.39	99.00		7.99	1.91	3.43	/A3/BBB	
АиФ-02	1 000 R	16.00	24.12.10	31.12.10	21.12.12	6.0	30.2	102.24	-0.16	577 823	101.90	102.24	11.00	7.70	7.80	0.45	телеком	
АК БАРС-03	10 000 R	7.90	26.10.10		25.10.11		16.1	100.95			100.90	101.00		7.25	3.90	1.18	BB/Baa3/	
АК БАРС-04	5 000 R	8.25	19.10.10	24.04.12	15.10.13	22.0	40.1	100.04		2	100.04	100.99	8.30	4.11	1.57	1.57	BB/Baa3/	
Акрон-2	3 500 R	14.05	23.09.10	26.09.11	19.09.13	15.0	39.2	106.70	-0.64	1 682	106.70	107.29	8.28	6.57	1.06	1.06	B+/	
Акрон-3	3 500 R	13.85	24.11.10	25.05.12	20.11.13	23.0	41.3	109.45		1096 003	109.40	109.50	8.51	6.31	1.59	1.59	B+/	
Алроса-20	3 000 R	8.95	28.09.10		23.06.15		60.6										B+/Baa3/B+	
Алроса-21	8 000 R	8.25	23.09.10	25.06.13	18.06.15	36.0	60.5										B+/Baa3/B+	
Алроса-23	7 000 R	8.95	23.09.10		18.06.15		60.5										B+/Baa3/B+	
Алроса-23	7 000 R	8.95	23.09.10		18.06.15		60.5										B+/Baa3/B+	
Альянс-01	3 000 R	14.00	15.09.10		14.09.11		14.7	101.00		55	98.01	101.00		13.46	6.91	0.98	B//B+	
Амурмет-03	3 000 R	0.10	15.10.10		15.04.11		9.6											
Амурмет-07	6 000 R	18.00	30.09.10		30.06.12		24.4										металлургия	
Архада-03	1 200 R		30.09.10		31.03.11		9.1										с/х	
Аэрофлот БО-1	6 000 R	7.75	11.10.10		08.04.13		33.8	100.75	0.25	10 001	100.47	100.75		7.45	3.84	2.42	BB+//	
Аэрофлот БО-2	6 000 R	7.75	11.10.10		08.04.13		33.8	100.74	0.44	200 002	100.00	100.74		7.45	3.84	2.42	BB+//	
БалтИнвБ-1	1 000 R	11.00	27.07.10		26.04.11		10.0	100.00		991	99.01	101.00		11.45	2.74	0.70	/B3/	
БАНАНА-М-2	1 500 R	11.50	12.08.10		12.08.10		1.4										торговля	
Банк Санкт-Петербур	5 000 R	8.10	12.10.10	13.10.11	09.04.13	16.0	33.8	100.75		124 896	100.65	100.74	7.57	4.01	1.14	1.14	B/Baa3/	
БанкИМоск-1	10 000 R	10.64	30.07.10	06.08.10	29.07.11	1.0	13.1	100.50		10 000	2.00		3.61	5.28	0.10	0.10	BBB-/Baa1/	
БанкИМоск-2	10 000 R	7.50	06.08.10	11.02.11	01.02.13	8.0	31.6	100.60		10 000	3.10		6.35	3.72	0.56	0.56	BBB-/Baa1/	
БанкСЮОЮ303	2 000 R	16.00	25.10.10	28.10.10	02.05.11	4.0	10.2										/Caa1/B	
БанкСЮОЮ304	3 000 R	9.50	18.08.10		23.02.11		7.9										банки	
БаренцевФ1	800 R	20.00	05.07.10		04.07.11		12.3											/Caa1/B
Башкирэнзв	1 500 R	8.30	10.09.10		09.03.11		8.4											потреб. Тов
Башнефть-01	15 000 R	12.50	21.12.10	21.12.12	13.12.16	30.0	78.6	107.50	-0.05	335 474	107.45	107.50	9.22	5.80	2.03	2.03	сырьё	
Башнефть-02	15 000 R	12.50	21.12.10	21.12.12	13.12.16	30.0	78.6	107.50	0.29	545 798	107.45	107.50	9.22	5.80	2.03	2.03	сырьё	
Башнефть-03	20 000 R	12.50	21.12.10	21.12.12	13.12.16	30.0	78.6	107.48	-0.22	1045 362	107.46	107.50	9.23	5.80	2.03	2.03	сырьё	
Белон 02	2 000 R	17.00	26.08.10	28.02.11	23.02.12	8.0	20.1	105.75	0.05	48 754	105.90	106.00	7.80	8.02	0.58	0.58	металлургия	
БинБанк-2	1 000 R	10.50	27.10.10	05.05.11	29.04.13	10.0	34.5										/B2/B-	
Вагонмаш 2	1 000 R	15.50	15.12.10		15.12.10		5.6	90.00	-1.99	2	65.40	81.99		45.69	8.59	0.32	0.32	машиностр.
ВБД ПП 2об	3 000 R	9.00	15.12.10		15.12.10		5.6	101.00		99	100.50	101.70		6.86	4.44	0.43	0.43	/Baa3/BB-
ВБД ПП 3об	5 000 R	15.00	01.09.10	03.09.10	27.02.13	2.0	32.4	103.50			102.00	105.00	-4.64	7.23	0.19	0.19	/Baa3/BB-	
ВИА АИЖК А	9 440 R	8.50	15.09.10		15.03.40		361.7	100.03			4.00			8.69	2.14	10.16	/A3/	
ВикторияФ-БО-01	2 000 R	12.50	17.08.10	17.08.10	12.02.13	2.0	31.9	101.15		1		101.15	3.61	6.16	0.13	0.13	B-//	
ВК-Инвест1	10 000 R	9.25	23.07.10		19.07.13		37.2	104.29	-0.01	500 000	103.75	104.25		7.79	4.42	2.45	2.45	/Ba2/BB+
ВК-Инвест3	10 000 R	15.20	13.07.10	14.07.11	08.07.14	13.0	49.0	109.31		30 001	108.80	109.32	5.83	6.93	0.89	0.89	/Ba2/BB+	
ВлГлВТ-2	3 000 R	9.50	30.11.10		30.11.10		5.1				100.50						BB//BB-	
ВлГлВТ-3	2 300 R	8.50	30.11.10		30.11.10		5.1	100.94			98.10			6.27	4.20	0.39	0.39	BB//BB-
ВлГлВТ-4	3 000 R	12.00	07.09.10	11.03.11	03.09.13	8.0	38.7	103.55	0.05		1.00	103.40	6.76	2.89	0.63	0.63	BB//BB-	
ВнешрБ 01	1 500 R	14.00	17.11.10	22.11.10	14.11.12	5.0	28.9	101.57		14 000	100.01	101.55	9.55	6.87	0.36	0.36	/B3/B-	
ВостЭксБО1	1 000 R	12.50	09.09.10	15.03.11	07.03.13	9.0	32.7	102.08			101.80	102.20	9.32	6.11	0.62	0.62	/B3/	
ВТБ - 5 об	15 000 R	7.40	22.07.10		17.10.13		40.2	99.80	0.50	217 823	99.00	99.80		7.68	1.85	2.71	2.71	BBB/Baa1/BBB
ВТБ - 6 об	15 000 R	13.25	14.07.10	16.07.10	06.07.16	1.0	73.3	100.35	-0.03	373 000	100.34	100.35	3.57	3.29	0.04	0.04	BBB/Baa1/BBB	
ВТБ 24-1-МП	15 000 R	9.70	15.09.10	20.12.11	10.12.14	18.0	54.1	104.70	0.20	2	104.60	104.70	6.38	2.31	1.30	1.30	BBB/Baa1/BBB	
ВТБ БО-01	5 000 R	7.60	17.09.10		15.03.13		33.0	101.15	1.20	1	99.85	101.15		7.32	1.87	2.30	2.30	BBB/Baa1/BBB
ВТБ БО-02	5 000 R	7.60	17.09.10		15.03.13		33.0	100.00		31 500	99.80	100.00		7.82	1.90	2.29	2.29	BBB/Baa1/BBB
ВТБ БО-03	10 000 R	7.60	17.09.10		15.03.13		33.0	100.15	0.15	250 002	99.91	100.15		7.75	1.89	2.29	2.29	BBB/Baa1/BBB
ВТБ24 01	6 000 R	11.50	06.10.10		05.10.11		15.4	106.28	0.03	92 369	105.92	106.73		6.34	5.40	1.12	1.12	BBB/Baa1/BBB
ВТБ24 02	10 000 R	7.35	10.08.10	14.02.11	05.02.13	8.0	31.7	105.00			100.00	110.00	-0.82	3.46	0.62	0.62	BBB/Baa1/BBB	
ВТБ24 03	6 000 R	6.30	01.12.10	07.06.11	29.05.13	11.0	35.5	100.26			100.00	110.00	5.98	3.13	0.87	0.87	BBB/Baa1/BBB	
ВТБ24 04	8 000 R	11.85	26.08.10	01.09.10	20.02.14	2.0	44.4	101.09	0.06									

Рынок рублевых облигаций

Выпуск	Объем, млн	Купон, %	Дата			Месяцев до		Цена	Изм.	Торговый объем, шт (осн.+РПС)	Котировки		Доходность, %			Дюр, лет	Рейтинг F/M/S	Сектор
			купона	оферты	погаш	офрт	погаш				покупка	продажа	офрт	погаш	текущ			
КОРПОРАТИВНЫЕ РУБЛЕВЫЕ ОБЛИГАЦИИ (продолжение)																		
ГенерКомп1	2 000 R	8.50	21.12.10	30.06.10	21.06.11	0.0	11.9				101.20						энергетика	
ГидроОГК-1	5 000 R	8.10	29.12.10		29.06.11		12.1	101.55		3 051	100.32	103.20		6.58	3.98	0.92	/Baa3/BBB-	
ГлМосСтр-2	4 000 R	1.00	16.09.10	20.09.10	17.03.11	3.0	8.7	52.00			4.00	100.00			0.96		энергетика	
ГлобэкСбанк БО-01	5 000 R	9.25	16.08.10	18.02.11	16.02.13	8.0	32.1	101.35	10.05	1016 002	101.35		7.07	4.53	0.57	BB//BB-	строительство	
ГСС 01	5 000 R	15.00	23.09.10	23.09.10	26.03.17	3.0	82.0	101.88		1	101.80	101.89	6.71	7.34	0.22	BB//	банки	
ГЭС 02	1 500 R	12.00	26.10.10		23.04.13		34.3				85.00						BB//	машиностр.
ДальСвз2об	2 000 R	7.60	01.12.10		30.05.12		23.3	100.70	-0.60	15 954	100.70			7.11	3.76	1.11	BB-/Baa3/	торговля
ДальСвзБ05	1 500 R	15.00	20.07.10	21.07.11	17.07.12	13.0	24.9	107.76			107.00	110.00	7.29	6.94	0.90		телеком	
ДВТГ-Ф 01	1 000 R	14.50	03.08.10		03.08.10		1.1	25.14			10.28	40.00			28.76			телеком
ДВТГ-Ф 02	5 000 R	14.50	22.07.10	30.07.10	18.07.13	1.0	37.1	17.95	4.95	157	12.11	17.95			40.28			телеком
ДГК-01	5 000 R	10.50	10.09.10	18.03.11	08.03.13	9.0	32.7				27.01							энергетика
ДжейЭфСиг1	2 000 R	5.00	21.10.10		20.10.11		15.9	99.77			7.00	92.00		5.24	2.50	1.21	//отозван	торговля
ДжисФин-1	3 000 R	9.25	16.09.10		17.03.11		8.7	100.65	-0.20	2 341	100.25	100.65		8.43	4.58	0.64		торговля
ДМЦЕНТРоб1	1 150 R	8.50	06.12.10		26.05.15		59.7	88.50	-0.51	525	88.60	88.85		11.98	4.84	3.60		торговля
Домоцентр1	1 000 R	20.00	08.07.10		08.07.10		0.3											торговля
ЕАБР-3	5 000 R	10.50	02.11.10	03.11.11	25.10.16	16.0	77.0	105.30		2	104.70	105.50	6.30		4.97	1.23	BBB/A3/BBB	банки
ЕБРР 02обл	5 000 R	4.38	22.07.10		21.04.11		9.8	101.05		40 000	100.90	101.15		3.09	1.08	0.77	AAA/Aaa/AAA	банки
ЕБРР 03обл	7 500 R	4.13	08.09.10		07.09.11		14.5	100.88			100.75	101.00		3.42	1.02	1.13	AAA/Aaa/AAA	банки
ЕБРР 04обл	3 000 R	3.70	16.09.10		12.06.14		48.1	100.55			100.05	101.05		3.60	0.92	3.56	AAA/Aaa/AAA	банки
ЕБРР 05обл	5 000 R	4.21	14.07.10		09.04.14		46.0	99.95	-0.65		100.01	100.40		4.29	1.05	3.34	AAA/Aaa/AAA	банки
ЕвразХолдФ-1	10 000 R	9.25	24.09.10	22.03.13	13.03.20	33.0	118.1	99.05	0.40	253 377	98.64	99.05	9.88	4.66	2.20		V+/B1/B	металлургия
ЕвразХолдФ-3	5 000 R	9.25	24.09.10	22.03.13	13.03.20	33.0	118.1	98.99	0.49		98.50	99.05	9.90	4.66	2.20		V+/B1/B	металлургия
ЕврокомФК5	5 000 R	16.00	14.09.10		15.03.11		8.6											финансы
ЕВРОПА-01	1 200 R	11.00	14.10.10		14.10.10		3.5											торговля
ЕЗСК-02	1 000 R	8.74	07.10.10		05.04.12		21.5				25.01							энергетика
Желдорин-1	1 500 R	18.00	30.11.10		30.11.10		5.1				100.00							финансы
Желдорин-2	2 500 R	12.00	21.10.10		19.04.12		22.0	97.17			90.00	100.50		14.27	6.16	1.44		финансы
Желдорин-3	2 000 R	13.00	22.09.10		19.09.12		27.1	100.00			3.00			13.40	6.48	1.71		финансы
Железобет1	1 000 R	12.00	20.08.10	20.08.10	27.05.11	2.0	11.0				2.00							производство
Зенит Зобл	3 000 R	8.10	10.11.10		09.11.11		16.6	101.26	0.06	111 901	101.26	101.34		7.23	3.99	1.22	V/Baa3/	банки
Зенит Зобл	5 000 R	10.85	07.12.10	09.12.10	04.06.13	5.0	35.7	102.11	0.05	105 700	102.05	102.11	5.90	5.30	0.42		V/Baa3/	банки
Зенит бобл	3 000 R	15.00	06.07.10	08.07.10	01.07.14	0.0	48.7	100.35					-4.39		7.45	0.02	V/Baa3/	банки
Зенит БО-01	5 000 R	7.90	07.10.10	11.04.11	07.04.13	10.0	33.7	100.87		258 002	100.85	100.90	6.72		3.93	0.71	V/Baa3/	банки
ИжАвто 02	2 000 R	18.00	09.12.10		09.06.11		11.5											автомоб.
ИКССФин 01	9 000 R	7.60	06.07.10	06.07.10	01.07.14	0.0	48.7	100.00	-0.03	6 925	99.50	100.06	7.61		3.79	0.02	//BB-	торговля
ИКССФин 04	8 000 R	18.46	09.12.10	13.06.11	02.06.16	12.0	72.1	110.45		102 077	110.15	110.45	6.85		8.33	0.85	//BB-	торговля
Инпром 02	1 000 R	13.00	15.07.10		15.07.10		0.5	41.50	3.49	1 283	41.65	55.00			15.62			металлургия
Инпром 03	1 300 R	9.50	17.11.10		18.05.11		10.7	50.00	9.39	990	35.00	50.00		143.73	9.47	0.35		металлургия
ИнтраФ-2	3 000 R	16.75	30.11.10		29.11.11		17.2	105.42	0.97	42 336	104.21	105.43		12.82	7.92	1.16		сервис
ИРКУТ-03об	3 250 R	8.74	16.09.10		16.09.10		2.6	100.70	0.10	2 112	100.36	100.70		5.41	4.33	0.20	/Baa2/	машиностр.
ИркЭнерго1	5 000 R	15.50	02.12.10		28.11.13		41.6				95.00							энергетика
ИтераФ-1	5 000 R	10.30	23.11.10	30.05.11	20.11.12	11.0	29.1	101.68	1.42	10 103	100.26	101.85	8.33		5.05	0.82	/отозван/B-	сырье
Камаз-Фин2	1 500 R	11.25	17.09.10		17.09.10		2.6				100.60							автомоб.
Карус.Ф 01	3 000 R	12.00	16.09.10		12.09.13		39.0											торговля
Каустик 2	850 R	18.00	08.07.10		07.07.11		12.4	101.50		1 999	101.50	101.89		15.74	4.42	0.42		химия
КМБ-Банк2	3 400 R	11.00	01.12.10		30.11.11		17.3				100.00							/отозван/
Кокс 02	5 000 R	12.00	16.09.10		15.03.12		20.8	101.00		1 800	101.00	103.00		11.64	5.92	1.39		металлургия
КомосГр. 1	2 000 R	18.00	15.07.10	15.07.10	14.07.11	0.0	12.6				25.01							s/x
КОПЕЙКА 02	4 000 R	16.50	18.08.10		15.02.12		19.8	109.90			105.01	110.00		10.22	3.74	1.31	//CCC+	торговля
КОПЕЙКА 03	4 000 R	9.80	18.08.10		15.02.12		19.8	99.52			98.05	101.00		10.50	2.46	1.37	//CCC+	торговля
КосмосФин1	2 000 R	10.20	16.12.10	01.07.10	16.06.11	0.0	11.7											строительство
КрЕврБ-02	4 000 R	11.50	28.12.10		28.06.11		12.1	103.79			0.01			7.61	5.52	0.90	/Baa3/	финансы
Кубаньэн-1	3 000 R	7.85	21.07.10		21.07.10		0.7	100.15	-0.05		100.05	100.30		5.19	3.91	0.06		энергетика
КуйбАзот-2	2 000 R	8.80	03.09.10		04.03.11		8.2	100.50		10 000	100.35	100.50		8.16	4.37	0.61		химия
ЛенСпецСМУ БО-2	2 000 R	14.50	26.08.10		23.05.13		35.3	102.65	0.63	476 412	102.60	102.70		13.70	3.52	1.62	//B	строительство
ЛенСпецСМУ-1	2 000 R	16.00	19.09.10		07.12.12		29.7	104.10	0.10	124 928	104.31	104.54		13.43	3.79	1.15	//B	строительство
Ленэнерго2	3 000 R	8.54	30.07.10		27.01.12		19.2	101.46			101.65	101.90		7.68	4.20	1.36	/Baa2/	энергетика
Ленэнерго3	3 000 R	8.02	20.10.10		18.04.12		21.9	100.70	-0.10	217	99.00	100.95		7.73	3.97	1.57		энергетика
ЛСР 02 обл	5 000 R	13.50	05.08.10	08.02.11	01.08.13	7.0	37.6	103.00	0.50	555	102.51	103.00	8.20		6.54	0.54	B-/B2/	строительство
ЛСР БО-01	1 500 R	10.50	28.12.10	02.07.12	25.06.13	24.0	36.4	100.50	0.50	18 431	100.00	100.50	10.40		5.21	1.69	B-/B2/	строительство
ЛСР-Инв 02	3 000 R	17.00	15.07.10	15.07.10	14.07.11	0.0	12.6				28.00							B-/B2/
ЛукойлЗобл	8 000 R	7.10	09.12.10		08.12.11		17.5	102.00		29 250	101.51	102.23		5.71	3.47	1.32	BBB-/Baa2/BBB-	сырье
Лукойл4обл	6 000 R	7.40	09.12.10		05.12.13		41.8	100.00	-0.54	30	100.01	100.25		7.54	3.69	2.87	BBB-/Baa2/BBB-	сырье
ЛукойлБ001	5 000 R	13.35	09.08.10		06.08.12		25.6	112.80	0.20	209 991	112.40	112.80		6.83</				

Рынок рублевых облигаций

Выпуск	Объем, млн	Купон, %	Дата			Месяцев до		Цена	Изм.	Торговый объем, шт (осн.+РПС)	Котировки		Доходность, %			Дюр, лет	Рейтинг F/M/S	Сектор
			купона	оферты	погаш	офрт	погаш				покупка	продажа	офрт	погаш	текущ			
КОРПОРАТИВНЫЕ РУБЛЕВЫЕ ОБЛИГАЦИИ (продолжение)																		
Мечел 5об	5 000 R	12.50	20.07.10	18.10.12	09.10.18	28.0	100.8	106.49		101	105.70	106.49	9.64		2.93	1.83	/B1/	металлургия
МечелБО-01	5 000 R	12.50	12.11.10	11.11.11	09.11.12	17.0	28.8	105.30	0.30	543 946	105.00	105.80	8.47		5.92	1.18	/B1/	металлургия
МечелБО-02	5 000 R	9.75	14.09.10		12.03.13		32.9	100.00		115 050	99.70	100.00		9.98	4.86	2.16	/B1/	металлургия
МечелБО-03	5 000 R	9.75	27.10.10		24.04.13		34.3	99.60	-0.15	50 000	99.90	99.99		10.15	4.88	2.26	/B1/	металлургия
МИА-3об	1 500 R	7.95	26.08.10	06.09.10	24.02.12	2.0	20.1	102.00			99.00	105.00	-3.91		1.94	0.19	/Ba2/	финансы
МИА-4об ип	2 000 R	12.50	08.07.10	21.10.10	01.10.15	4.0	64.0	100.52	0.07				9.56		3.10	0.27	/Ba2/	финансы
МИА-5об	2 000 R	13.50	22.07.10	29.07.10	17.07.14	1.0	49.3	101.11			99.00	102.80	-3.56		3.33	0.08	/Ba2/	финансы
Миг-Ф 02	3 000 R	0.10	07.09.10		06.09.11		14.4											машиностр.
Микоян-2об	2 000 R	13.50	12.08.10	24.02.12	07.02.13	20.0	31.8	109.30			108.00	110.00	7.24		6.16	1.38		потреб. Тов
М-ИНДУСТР	1 000 R	12.25	17.08.10		16.08.11		13.7	43.43	-5.57	1 895	38.00	45.94		142.72	14.06	0.40		строительство
М-Индустр2	1 500 R	16.00	14.07.10	14.07.10	10.07.13	0.0	36.9	58.52			57.00	99.00			13.63			строительство
МираторгФ1	2 500 R	19.00	05.08.10	05.08.10	02.08.12	1.0	25.5	101.83		1 000	100.20	101.20	0.41		9.30	0.10		потреб. Тов.
МКБ 04обл	2 000 R	15.00	14.09.10		15.03.11		8.6	105.28			105.40	105.50		7.29	7.10	0.63	V-/B1/	банки
МКБ 05обл	2 000 R	8.50	27.10.10	05.05.11	25.04.12	10.0	22.2	100.09			100.00	100.60	8.32		4.23	0.76	V-/B1/	банки
МКБ 06обл	2 000 R	16.00	10.08.10	16.08.10	07.08.12	2.0	25.6	101.44			101.40	101.50	2.63		7.86	0.12	V-/B1/	банки
МКБ 08обл	3 000 R	9.70	13.10.10	19.10.11	08.04.15	16.0	58.1	100.60		110	100.30	100.60	9.25		4.81	1.13	V-/B1/	банки
ММК БО-01	5 000 R	9.45	18.11.10	22.11.10	15.11.12	5.0	29.0	101.60	0.39	140 000	101.26	101.60	5.11		4.64	0.38	отозван/Ba3/BB	Металлургия
ММК БО-02	10 000 R	9.70	15.12.10	16.12.11	12.12.12	18.0	29.9	104.00		173 000	104.12	104.20	6.86		4.65	1.31	отозван/Ba3/BB	Металлургия
ММК БО-05	8 000 R	7.65	07.10.10		04.04.13		33.6	100.25	0.25	73 523	100.01	100.25		7.68	3.80	2.33	отозван/Ba3/BB	Металлургия
ММ-Фин 01	1 000 R	10.00	31.08.10	01.09.10	26.02.13	2.0	32.4				0.10							девелопмент
ММ-Фин 02	1 500 R	10.00	06.07.10	07.07.10	03.07.12	0.0	24.5	40.50			2.00	79.00			12.31			девелопмент
МОИА	1 500 R	9.00	21.12.10		21.12.10		5.8											финансы
МОИА 02	3 000 R	7.99	07.09.10		07.09.11		14.5											финансы
МОИА 03	5 000 R	7.75	14.12.10		14.06.14		48.2											финансы
МойБанк 5	5 000 R	12.96	21.10.10	25.04.11	16.04.15	10.0	58.4	100.82					12.00		6.41	0.70	/B3/	банки
МОРЕ-П 01	1 000 R	15.50	03.08.10		03.08.10		1.1	52.00			4.00	100.00			14.86			девелопмент
МоскомБ-2	3 000 R	12.00	17.08.10		15.02.11		7.7											банки
МоскомБ-3	5 000 R	1.00	15.12.10	16.12.10	12.06.13	6.0	35.9				16.01							банки
МОСМАРТФ 1	2 000 R	0.01	14.10.10	20.10.10	12.04.12	4.0	21.7	47.10			5.20	89.00			0.01			торговля
МособгазФ2	3 000 R	9.25	24.12.10		24.06.12		24.2	92.39	-0.10	9 706	90.31	92.39		15.52	4.99	1.26		сервис
Мособлгаз1	2 500 R	12.00	15.11.10		17.05.11		10.7											услуги
Мособлтр-2	4 000 R	20.00	24.09.10		26.03.11		9.0											//D
МосТрАвтФ1	7 500 R	11.80	21.12.10		18.12.12		30.1				1.00							//CC
Мосэнерго1	5 000 R	12.50	14.09.10		13.09.11		14.7	106.90	0.39	11 146	106.75	107.20		6.54	5.83	1.05	//BB-	энергетика
Мосэнерго2	5 000 R	7.65	26.08.10	01.03.12	18.02.16	20.0	68.6	100.66			100.15	110.04	7.26		3.79	1.46	//BB-	энергетика
Мосэнерго3	5 000 R	10.25	03.12.10	06.12.12	28.11.14	30.0	53.7	106.25		301	105.30	106.25	7.47		4.81	2.06	//BB-	энергетика
МосэнергоБО-2	2 000 R	11.45	26.08.10		26.08.10		1.9	101.49		140 002	101.01	101.25		1.82	5.62	0.15	//BB-	энергетика
МОЭК-01	3 500 R	9.00	29.07.10	11.08.11	25.07.13	14.0	37.4	101.35		3	101.35	101.55	7.64		2.21	0.98	BB+//	энергетика
МОЭСК-01	6 000 R	8.05	07.09.10		06.09.11		14.4	100.50			100.50	101.50		7.73	3.99	1.05		энергетика
МРСК Ур.01	1 000 R	8.60	23.11.10		22.05.12		23.1											энергетика
МРСК Юга 2	6 000 R	17.50	31.08.10	01.09.11	26.08.14	14.0	50.6	110.35		50 696	110.35	110.50	8.13		7.91	0.98		энергетика
МТС 01	10 000 R	7.00	21.10.10		17.10.13		40.2	97.53		5 000	97.12	100.00		8.01	3.58	2.74	BB+/Ba2/BB	телеком
МТС 02	10 000 R	7.75	26.10.10		20.10.15		64.6	98.26		4 995	98.00	100.00		8.32	3.93	4.05	BB+/Ba2/BB	телеком
МТС 03	4 000 R	8.00	21.12.10	20.06.13	12.06.18	36.0	96.8	100.97	0.12	632 262	100.62	100.97	7.76		3.95	2.51	BB+/Ba2/BB	телеком
МТС 04	15 000 R	16.75	17.05.11	19.05.11	13.05.14	11.0	47.1	109.15	0.08	66 393	108.42	109.20	5.70		15.30	0.84	BB+/Ba2/BB	телеком
МТС 05	15 000 R	14.25	27.07.10	26.07.12	19.07.16	25.0	73.7	113.20	-0.27	804 543	113.40	113.49	7.13		12.55	1.63	BB+/Ba2/BB	телеком
ННКХ-04 об	1 500 R	10.00	27.09.10		26.03.12		21.2	75.03			90.00			31.39	6.64	1.20	V/B1/	химия
НЛМК-БО-01	5 000 R	9.75	07.12.10		04.12.12		29.6	105.45	-0.15	1	105.45	106.00		7.40	4.61	2.07	BB+/Ba1/BBB-	металлургия
НЛМК-БО-05	10 000 R	10.75	02.11.10		30.10.12		28.4	108.00	0.20	307 204	107.65	108.00		7.09	4.96	1.97	BB+/Ba1/BBB-	металлургия
НЛМК-БО-06	10 000 R	7.75	07.09.10		05.03.13		32.6	100.58	0.08		100.50	100.70		7.64	3.84	2.25	BB+/Ba1/BBB-	металлургия
НОВАТЭК БО-1	10 000 R	7.50	28.12.10		25.06.13		36.4	100.08	0.08	2929 179	100.03	100.09		7.61	3.74	2.54	BBB-/Ba2/BBB-	сырьё
НОМОС 11в	5 000 R	15.00	07.07.10	12.07.10	02.07.14	0.0	48.8	100.34					-1.53		7.45	0.03	BB-/Ba3/	банки
НОМОС 8в	3 000 R	9.50	18.08.10		16.02.11		7.7	102.29		40 502	101.85	102.30		5.82	4.63	0.58	BB-/Ba3/	банки
НОМОС 9в	5 000 R	7.00	17.12.10	22.06.11	14.06.13	12.0	36.0	100.15	0.10	5 000	100.00	100.20	6.85		3.48	0.90	BB-/Ba3/	банки
НТС-01	1 000 R	15.00	26.10.10		26.04.11		10.0	90.45	-4.55		87.04	93.00		30.75	8.27	0.60		торговля
НФК-3	2 000 R	11.50	26.10.10		03.05.11		10.2	101.90			5.00			9.27	5.63	0.74	/B2/B-	финансы
ОбКондФ-01	3 000 R	3.00	17.11.10	19.11.10	16.05.12	5.0	22.9	99.80		199 705	6.00		3.50		1.50	0.38	B//	потреб. тов.
ОбКондФ-02	3 000 R	15.00	20.10.10	22.11.11	17.04.13	17.0	34.1	108.94	8.94	1	6.00		7.31		6.86	1.20	B//	потреб. тов.
ОГК-2 01об	5 000 R	7.70	05.07.10		05.07.10		0.2	100.09						1.13	3.92	0.01		энергетика
ОГК-3 об	3 000 R	7.75	10.12.10	16.12.10	09.12.11	6.0	17.6											энергетика
ОГК-5 БО-1	2 000 R	12.20	27.07.10		27.07.10		0.9	100.55		28 771	100.56	100.65		4.60	6.05	0.07	/Ba3/	энергетика
ОГК-5 БО-15	4 000 R	7.50	21.12.10	21.06.12	18.06.13	24.0	36.1	100.25	-0.05	84 640	100.20	100.49	7.48		3.73	1.74	/Ba3/	энергетика
ОГК-5 БО-2	2 000 R	12.20	27.07.10		27.07.10													

Рынок рублевых облигаций

Выпуск	Объем, млн	Купон, %	Дата			Месяцев до		Цена	Изм.	Торговый объем, шт (осн.+РПС)	Котировки		Доходность, %			Дюр, лет	Рейтинг F/M/S	Сектор	
			купона	оферты	погаш	офрт	погаш				покупка	продажа	офрт	погаш	текущ				
КОРПОРАТИВНЫЕ РУБЛЕВЫЕ ОБЛИГАЦИИ (продолжение)																			
РазгуляйФ3	3 000 R	17.00	17.09.10		16.03.12		20.8				92.01						с/х		
РазгуляйФ4	3 000 R	17.00	24.11.10	02.06.11	22.05.13	11.0	35.2				91.00	102.49	17.24	8.48	0.75		с/х		
РазгуляйФ5	2 000 R	12.50	27.10.10	29.10.10	23.10.13	4.0	40.4				3.00						с/х		
Райффайзен-4	10 000 R	13.50	07.12.10	08.12.11	03.12.13	18.0	41.7	111.20	2.00	84 402	109.05	109.15	5.34	6.05	1.28	BBB+/Baa1/BBB-	банки		
РВКФинанс-1	1 750 R	19.00	22.07.10	28.07.10	21.07.11	1.0	12.9	100.00		10 000	98.00	104.00	14.99	9.47	0.07		услуги		
РенКап-2	3 000 R	22.00	09.10.10	15.10.10	04.04.12	4.0	21.5	103.22		502	103.01	103.30	9.40	10.57	0.27	B-/B1/B-	банки		
РенКап-3	4 000 R	12.50	11.12.10	17.06.11	06.06.12	12.0	23.6	100.20	-0.10	11 312	100.20	100.27	12.39	6.19	0.83	B-/B1/B-	банки		
РЕСТОРАНСЗ	1 000 R	9.75	26.11.10		26.11.10		5.0				99.90						услуги		
РЖД БО-01	15 000 R	9.40	08.12.10		05.12.12		29.6	105.60	0.40	14 000	105.00	105.60		6.98	4.44	2.08	BBB/Baa1/BBB	транспорт	
РЖД-06обл	10 000 R	7.35	10.11.10		10.11.10		4.4	100.95	-1.04		101.50	101.69		4.72	3.63	0.35	BBB/Baa1/BBB	транспорт	
РЖД-07обл	5 000 R	7.55	10.11.10		07.11.12		28.7	100.00	-1.00	592 703	101.00	102.00		7.69	3.76	2.03	BBB/Baa1/BBB	транспорт	
РЖД-08обл	20 000 R	8.50	07.07.10		06.07.11		12.4	102.62			98.00		0.30	5.89	4.13	0.90	BBB/Baa1/BBB	транспорт	
РЖД-09обл	15 000 R	0.10	17.11.10	19.11.10	13.11.13	5.0	41.1	99.92	1.92					0.05	0.39		BBB/Baa1/BBB	транспорт	
РЖД-10обл	15 000 R	15.00	09.09.10		06.03.14		44.8	124.30	0.30	102 340	124.20	124.30		7.48	6.02	2.74	BBB/Baa1/BBB	транспорт	
РЖД-11обл	15 000 R	7.80	24.11.10		18.11.15		65.6	99.90			96.00	100.25		7.97	3.89	4.14	BBB/Baa1/BBB	транспорт	
РЖД-12обл	15 000 R	14.90	25.11.10	28.11.11	16.05.19	17.0	108.1	112.00	0.10	45 500	111.90	112.00	5.90	6.63	1.24		BBB/Baa1/BBB	транспорт	
РЖД-13обл	15 000 R	11.46	09.09.10		06.03.14		44.8	104.52		100 003	104.00	104.52		10.20	5.47	2.75	BBB/Baa1/BBB	транспорт	
РЖД-14обл	15 000 R	11.06	12.10.10		07.04.15		58.1	105.83		113 002	105.30	105.83		9.73	5.21	3.45	BBB/Baa1/BBB	транспорт	
РЖД-15обл	15 000 R	11.16	27.12.10	26.12.12	20.06.16	30.0	72.7	107.62	0.14	29 000	107.10	108.45	7.87	5.17	2.09		BBB/Baa1/BBB	транспорт	
РЖД-16обл	15 000 R	14.33	13.12.10	13.06.11	05.06.17	12.0	84.4	109.00		1	108.47	109.00	4.62	6.56	0.88		BBB/Baa1/BBB	транспорт	
РЖД-17обл	15 000 R	13.02	26.07.10	24.07.13	16.07.18	37.0	97.9	111.61	-0.03	225 900	111.10	111.64	8.79	5.82	2.32		BBB/Baa1/BBB	транспорт	
РЖД-18обл	15 000 R	13.22	26.07.10	23.07.14	15.07.19	49.0	110.1	114.30	0.50	1 000	114.00	114.34	9.13	5.77	2.91		BBB/Baa1/BBB	транспорт	
РЖД-19обл	15 000 R	13.50	26.07.10	27.07.11	08.07.24	13.0	170.7	108.32			108.00	108.54	5.42	6.22	0.94		BBB/Baa1/BBB	транспорт	
РЖД-23обл	15 000 R	9.00	05.08.10	05.02.15	16.01.25	56.0	177.1	105.19		50 101	105.10	105.19	7.75	4.27	3.49		BBB/Baa1/BBB	транспорт	
Росбанк БО-01	5 000 R	7.40	24.12.10	27.06.12	21.06.13	24.0	36.2	99.95	-0.05	565 566	100.05	100.10	7.55	3.71	1.76		BBB+/Baa3/BB+	банки	
Росбанк АЗ	5 000 R	12.00	04.11.10	16.05.11	06.11.13	11.0	40.8	104.65	0.10	355 902	104.02	104.65	6.18	5.75	0.80		BBB+/Baa3/BB+	банки	
Росбанк АБ	5 000 R	12.00	04.11.10	16.05.11	07.11.14	11.0	53.0	104.40	-0.40	1 401	104.02	104.40	6.47	5.76	0.80		BBB+/Baa3/BB+	банки	
РоссельБ 10	5 000 R	9.00	11.08.10	10.02.13	29.01.20	32.0	116.7	103.00		12 001	103.00	103.35	7.82	4.36	2.15		BBB/Baa1/	банки	
РоссельБ 11	5 000 R	9.00	12.08.10	11.02.13	30.01.20	32.0	116.7	103.40	-0.35	2	103.40	103.50	7.65	4.34	2.16		BBB/Baa1/	банки	
РоссельБ 2	7 000 R	7.85	18.08.10		16.02.11		7.7	101.99		1	100.00	101.99		4.72	1.92	0.59		BBB/Baa1/	банки
РоссельБ 3	10 000 R	9.25	19.08.10	17.02.14	09.02.17	44.0	80.5	104.45	-0.30	20 128	104.31	104.45	7.94	4.42	2.86		BBB/Baa1/	банки	
РоссельБ 4	10 000 R	11.50	06.10.10	07.10.11	27.09.17	15.0	88.2	106.00		10 000	105.00		6.55	5.41	1.12		BBB/Baa1/	банки	
РоссельБ 5	10 000 R	13.50	07.12.10	08.12.11	27.11.18	18.0	102.4	100.00			100.00		13.89	6.73	1.18		BBB/Baa1/	банки	
РоссельБ 7	5 000 R	6.90	14.12.10	16.06.11	05.06.18	12.0	96.6	101.50		1	101.00	101.50	5.31	3.39	0.90		BBB/Baa1/	банки	
РоссельБ 8	5 000 R	10.10	25.11.10	26.11.12	14.11.19	29.0	114.1	106.35	0.70	40 001	106.25	106.35	7.27	4.74	2.04		BBB/Baa1/	банки	
РоссельБ 9	5 000 R	10.10	25.11.10	26.11.12	14.11.19	29.0	114.1	105.80	0.20	20 001	105.75	105.80	7.52	4.76	2.04		BBB/Baa1/	банки	
РосТ-Лайн1	1 000 R	0.10	08.07.10	17.07.10	08.07.10	1.0	0.3											торговля	
РТК-Лиз 5с	2 250 R	8.35	12.08.10		12.08.10		1.4	98.58	0.04	682	98.41	98.58		21.91	4.22	0.10		финансы	
РусМасла-2	1 000 R	1.00	30.09.10		29.03.12		21.3											потреб. тов.	
РусМоре об	2 000 R	10.00	16.09.10	20.06.11	14.06.12	12.0	23.8	100.00		6	20.00	100.00	11.36	2.49	0.84			потреб. тов.	
РусНефть1	7 000 R	13.00	10.12.10		10.12.10		5.4	102.00		6 830	101.40	109.00		8.49	6.36	0.41		сырье	
РусСтанд-5	5 000 R	14.75	09.09.10		09.09.10		2.4	102.67	1.47		100.86	101.70		0.96	7.16	0.19		V+/Ba3/B+	банки
РусСтанд-6	6 000 R	10.75	11.08.10		09.02.11		7.5	102.07			101.90	102.40		7.34	5.25	0.55		V+/Ba3/B+	банки
РусСтанд-7	5 000 R	7.80	21.09.10	28.09.10	20.09.11	3.0	14.9	99.74			16.00		8.37	3.90	0.23		V+/Ba3/B+	банки	
РусСтанд-8	5 000 R	14.00	15.10.10	22.10.10	13.04.12	4.0	21.8	102.25		501	102.00	102.25	5.78	6.83	0.29		V+/Ba3/B+	банки	
Рыбкэб-1	1 000 R	0.01	31.08.10	03.03.11	28.02.12	8.0	20.3				1.00							производство	
СатурнНПО2	2 000 R	11.00	20.09.10	23.03.11	20.09.11	9.0	14.9	95.36			93.00	98.99	18.71	5.78	0.59			машиностр.	
СатурнНПО3	3 500 R	10.00	06.12.10		06.06.14		47.9				2.10							машиностр.	
СБ-Финанс1	1 500 R	0.10	20.09.10	20.06.11	18.06.12	12.0	24.0											потреб. тов.	
СвобСокол3	1 200 R	18.00	23.11.10	23.11.10	24.05.11	5.0	10.9				80.00							производство	
СвязьБанк1	2 000 R	16.00	22.07.10		21.04.11		9.8	102.91	-0.59		102.00	104.99		12.72	3.88	0.67		/B2/	банки
Северсталь БО-01	15 000 R	14.00	21.09.10	20.09.11	18.09.12	15.0	27.0	108.70	0.30	1061 456	108.10	108.70	6.58	6.42	1.06		V+/Ba3/BB-	сырье	
Северсталь БО-02	10 000 R	9.75	20.08.10		15.02.13		32.0	104.45		138 002	104.40	104.45		7.99	4.66	2.14		V+/Ba3/BB-	сырье
Северсталь БО-04	5 000 R	9.75	20.08.10		15.02.13		32.0	104.41		116 002	104.40	104.45		8.01	4.66	2.14		V+/Ba3/BB-	сырье
СевКэб 03	1 500 R	10.50	28.09.10		27.03.12		21.2	61.10	-37.90		80.00	94.90		51.10	4.28	1.04			производство
СевКэб 04	2 000 R	8.00	24.08.10		21.05.13		35.2	11.50	-0.72	1 678	9.00	11.50		179.93	17.35	0.61			производство
СевСтАвто2	3 000 R	7.70	21.07.10	26.07.10	17.07.13	1.0	37.1	100.00		2 600	99.95	100.00	6.23	3.84	0.07			автомоб.	
СЗТелекЗоб	3 000 R	8.60	26.08.10		24.02.11		8.0	100.86	-0.44		100.56	101.90		6.75	2.13	0.41		BB/BB-	телеком
СЗТелек4об	2 000 R	8.10	09.09.10		08.12.11		17.5	100.52	0.52		101.00	103.70		7.82	2.01	0.98		BB/BB-	телеком
СЗТелек5об	2 000 R	6.49	24.08.10		21.05.13		35.2	100.00		1	100.01	101.00		7.58	1.62	2.16		BB/BB-	телеком

Рынок рублевых облигаций

Выпуск	Объем, млн	Купон, %	Дата			Месяцев до		Цена	Изм.	Торговый объем, шт (осн.+РПС)	Котировки		Доходность, %			Дюр, лет	Рейтинг F/M/S	Сектор	
			купона	оферты	погаш	офрт	погаш				покупка	продажа	офрт	погаш	текущ				
КОРПОРАТИВНЫЕ РУБЛЕВЫЕ ОБЛИГАЦИИ (продолжение)																			
СэтлГрупп1	1 000 R	11.70	16.11.10		15.05.12	22.8	96.07	-0.43		19.01			14.64	6.07	1.50		строительство		
Таттелеком 4	1 500 R	8.25	04.11.10		01.11.12	28.5	100.05			95.00	101.44		8.39	4.11	1.99		телеком		
ТатфондБ 4	1 500 R	13.00	01.12.10		01.06.11	11.2	104.25		3 000	104.05	104.30		8.26	6.22	0.82	/B2/	банки		
ТатфондБ 5	2 000 R	11.00	22.09.10	29.03.11	21.03.12	9.0	21.0	122.20		102.05	102.97		7.78	5.37	0.67	/B2/	банки		
ТатфондБ 6	2 000 R	11.20	31.08.10	07.03.11	26.02.13	8.0	32.4	124.00	14.17	69 038	102.00	124.00	-18.94	4.50	0.82	/B2/	банки		
ТатфондБ 7	1 000 R	13.75	17.12.10	23.12.10	14.12.12	6.0	29.9	103.00		100	99.90	103.00	6.96	6.66	0.45	/B2/	банки		
ТВЗ БО-01	2 000 R	7.00	15.12.10	24.06.11	12.06.13	12.0	35.9			0.01							машиностр.		
ТГК-1 01	4 000 R	8.50	14.09.10	15.03.12	11.03.14	21.0	45.0	102.00		15 544	101.00	102.00	7.33	4.16	1.48		энергетика		
ТГК-1 02	5 000 R	16.99	06.07.10	11.07.11	01.07.14	13.0	48.7	109.60	0.25	170 894	109.51	109.60	7.03	7.73	0.86		энергетика		
ТГК-10 об2	5 000 R	9.75	11.08.10	13.08.10	06.02.13	1.0	31.7										энергетика		
ТГК-2-01	4 000 R	18.00	31.08.10	07.09.10	30.08.11	2.0	14.2	102.55			101.68	102.35	2.52		8.75	0.18	B//	энергетика	
ТГК-4 об.1	5 000 R	8.00	02.12.10		31.05.12		23.4				98.00							энергетика	
ТГК-6Инв-1	2 000 R	10.50	24.08.10	28.02.11	21.02.12	8.0	20.0	101.70		160 053	100.50	102.00	7.82	2.57	0.60		энергетика		
ТГК-8 01	3 500 R	8.80	11.11.10		10.05.12		22.7											энергетика	
Терна-Ф 02	1 500 R	1.00	05.11.10		04.11.11		16.4											производство	
ТехИнвст-1	2 000 R	7.00	25.11.10		26.05.11		11.0	56.00			17.00	95.00	105.15	6.23	0.43			торговля	
ТехНикольФ	3 000 R	17.00	09.09.10	31.08.10	07.03.12	2.0	20.5	100.00	-0.10	140	80.00	100.95	-25.68		8.48	0.23		производство	
ТМК-03 обл	5 000 R	9.80	17.08.10		15.02.11		7.7	101.90	-0.10	291 468	101.81	102.00		6.76	4.80	0.57	/B1/B	производство	
Толкнига-2	1 500 R	20.00	09.12.10		09.12.10		5.4											торговля	
Трансаэро-1	3 000 R	16.95	27.10.10	03.11.10	23.10.13	4.0	40.4	102.03	0.13		102.11	103.00	10.00		8.28	0.31		транспорт	
ТрансКонт1	3 000 R	9.50	31.08.10		26.02.13		32.4	104.45	-0.20	2 000	104.00	104.52		7.76	4.54	2.18	BB+/Ba2/	транспорт	
ТрансКонт2	3 000 R	8.80	09.12.10		04.06.15		60.0	101.49	-0.16	108 013	101.00	101.50		8.54	4.32	3.29	BB+/Ba2/	транспорт	
ТрансКред2	3 000 R	15.00	14.12.10	23.12.10	12.06.12	6.0	23.8	104.88	0.48	13 300	104.46	104.88	3.95		7.13	0.46	/Ba1/BB	банки	
ТрансКред3	5 000 R	10.30	08.07.10		07.07.11		12.4	103.62						6.68	4.96	0.89	/Ba1/BB	банки	
ТрансКред6	4 000 R	8.25	21.10.10		17.04.14		46.2	100.00		50 000	99.70	100.35		8.41	4.11	3.04	/Ba1/BB	банки	
Трансмаш-2	3 000 R	8.50	12.08.10	18.08.10	10.02.11	2.0	7.5	100.48			99.90	100.50	3.82		4.22	0.13		машиностр.	
Транснефть-01	35 000 R	9.75	23.05.11	20.05.15	13.05.19	60.0	108.0	105.10		597 724	101.76	105.10	8.42		9.25	3.78	/Baa1/BBB	сырьё	
ТТС 01	1 000 R	21.22	17.08.10		17.08.10		1.6											торговля	
Тюменэнрг2	2 700 R	8.70	30.09.10		29.03.12		21.3	101.80	0.10	51 002	101.80	102.00		7.71	4.26	1.51		энергетика	
УГМК-УЭМ01	3 000 R	8.25	31.08.10		28.02.12		20.3											металлургия	
УМПО 3	3 000 R	10.00	16.12.10		14.06.12		23.8	100.37	0.87		99.85	101.80		10.02	4.97	1.66		машиностр.	
УралВагЗФ2	3 000 R	11.50	05.10.10		05.10.10		3.2											машиностр.	
УралсибЛК1	2 700 R	6.00	29.12.10		29.12.10		6.1	99.99		29	98.75	99.99		6.10	3.11	0.47	B+//	финансы	
УралсибЛК2	5 000 R	14.50	22.07.10		21.07.11		12.9	104.65	-0.15	1 004	104.65	104.95		9.99	6.91	0.88	B+//	финансы	
УралсибЛК3	1 500 R	17.50	26.08.10	01.09.10	23.02.12	2.0	20.1	102.75			101.80	110.00	-0.09		8.49	0.17	B+//	финансы	
УралсибЛК4	2 000 R	16.50	22.07.10		19.01.12		18.9	109.00			100.01	109.00		10.34	7.55	1.23	B+//	финансы	
УралсибЛК5	3 000 R	14.25	22.07.10	20.01.11	19.01.12	7.0	18.9	102.96	-0.14		102.80	103.25	8.87		6.90	0.48	B+//	финансы	
УРСАБанк 5	3 000 R	10.05	19.10.10		18.10.11		15.8	103.51	-0.04	65 663	103.50	103.75		7.29	4.84	1.15	B+/Ba3/	банки	
УРСАБанк 7	5 000 R	11.75	22.07.10		19.07.12		25.0	108.00	0.50	444	107.90	108.00		7.63	5.45	1.68	B+/Ba3/	банки	
УРСАБанк 8	10 000 R	9.00	14.10.10		09.04.15		58.1	100.24			7.00			9.13	4.48	3.59	B+/Ba3/	банки	
УрСИ БО-01	1 000 R	10.80	04.11.10	09.11.11	01.11.12	17.0	28.5	104.88		4 600	104.60	105.30	6.96		5.13	1.20	BB-/B+	телеком	
УрСИ сев06	2 000 R	10.50	18.11.10		17.11.11		16.8	102.12			102.80			8.09	5.13	0.79	BB-/B+	телеком	
УрСИ сев07	3 000 R	8.50	14.09.10		13.03.12		20.7	101.02		51 411	101.03	101.85		7.48	4.20	0.85	BB-/B+	телеком	
УрСИ сев08	2 000 R	7.50	06.10.10		03.04.13		33.6	100.66	-0.09		100.00	101.00		8.03	3.72	2.13	BB-/B+	телеком	
ФСК ЭЭС-04	6 000 R	7.30	07.10.10		06.10.11		15.4	101.65	-0.34	50 000	101.90	101.95		6.01	3.58	1.15	/Baa2/BBB	энергетика	
ХантМанБанк-02	3 000 R	7.85	15.12.10	16.06.11	12.06.13	12.0	35.9											/Ba3/B+	банки
ХКФ Банк-3	3 000 R	7.50	16.09.10		16.09.10		2.6	100.15		1	4.00			6.95	1.87	0.20	/Ba3/B+	банки	
ХКФ Банк-4	3 000 R	14.00	14.07.10	18.10.10	12.10.11	4.0	15.6	101.85	-0.10		100.92	102.00	7.29		3.43	0.27	/Ba3/B+	банки	
ХКФ Банк-5	4 000 R	8.15	21.07.10	19.10.11	17.04.13	16.0	34.1	100.87	1.22		100.75	100.85	7.65		2.01	1.14	/Ba3/B+	банки	
ХКФ Банк-7	5 000 R	9.00	29.07.10	30.04.12	23.04.15	22.0	58.6	101.05	0.05	51	100.85	101.05	8.59		2.22	1.56	/Ba3/B+	банки	
Х-МСтройР1	3 000 R	8.25	13.10.10		13.10.10		3.5	99.90			17.01			8.72	4.12	0.26		строительство	
Х-МСтройР2	2 000 R	10.00	13.07.10	27.07.10	12.07.11	1.0	12.6	100.00			26.01		4.82		4.99	0.07		строительство	
Центр-инв2	3 000 R	9.25	28.12.10	02.07.10	24.06.14	0.0	48.5	101.00	1.00	1	100.01	100.89			4.57			/B1/	банки
Центр-Тел-5	3 000 R	9.30	31.08.10		30.08.11		14.2	103.40	1.00	1	102.01	103.40		4.82	4.49	0.72	B//BB-	телеком	
Чермизово1	2 000 R	12.75	30.11.10		31.05.11		11.2	104.08	-0.22		103.90	104.30		8.19	6.11	0.82		потреб. тов.	
ЧТПЗ 03об	8 000 R	10.00	28.10.10	28.10.10	21.04.15	4.0	58.5				3.00							/отозван/	производство
ЧТПЗ БО-01	5 000 R	16.50	07.12.10	08.12.11	04.12.12	18.0	29.6	104.30	-0.20	997	104.30	104.65	13.48		7.89	1.17		/отозван/	производство
ШансКап1	1 000 R		22.12.10		22.06.11		11.9												торговля
ЭирЮнРРД01	2 000 R		16.12.10		16.12.10		5.6	5.26			0.51	10.00							транспорт
ЭлемЛиз-02	2 300 R	21.00	09.09.10	14.06.11	04.09.14	12.0	50.9	102.75	0.14	949	102.40	102.75	18.70		5.10	0.74			финансы
ЭМАльянс 1	2 000 R	18.00	09.07.10	13.07.10	08.07.11	0.0	12.4												машиностр.
ЭнергоСт-1	1 500 R	12.00	19.11.10		20.05.11		10.8												энергетика
ЭнергЦент	3 000 R	25.00	08.07.10		08.07.10		0.3	10.00	8.00	3	1.80	10.00		125.34					энергетика
Юнимилк 01	2 000 R	14.00	07																

Рынок рублевых облигаций

Выпуск	Объем, млн	Купон, %	Дата			Месяцев до		Цена	Изм.	Торговый объем, шт (осн.+РПС)	Котировки		Доходность, %			Дюр, лет	Рейтинг F/M/S	Сектор
			купона	оферты	погаш	офрт	погаш				покупка	продажа	офрт	погаш	текущ			
ГОСУДАРСТВЕННЫЕ И МУНИЦИПАЛЬНЫЕ ОБЛИГАЦИИ																		
Башкортб6	1 500 R	8.02	30.11.10		30.11.10		5.1	100.95		13 200	100.77	101.00		5.76	3.96	0.40	/Ba1/BB+	муниципальный
Волгогр064	1 000 R	7.75	16.11.10		15.05.12		22.8	99.32				98.00		8.44	3.89	1.11	//BB-	муниципальный
Волгогр069	2 000 R	8.75	08.12.10		04.06.14		47.8	100.57	0.07					8.14	4.34	2.50	//BB-	муниципальный
Воронеж063	500 R	10.25	27.12.10		27.06.11		12.1	102.98				95.01	105.89	7.21	2.96	0.90		муниципальный
ИркОбл31-3	3 000 R	6.75	21.07.10		24.11.10		4.9	100.49	-0.01	5	100.24	100.49		4.66	2.19	0.22	//B	муниципальный
ИркОбл31-5	2 200 R	7.70	25.10.10		26.10.11		16.1	101.99		2	99.80	102.00		5.44	2.52	0.81	//B	муниципальный
ИркОбл31-6	3 800 R	9.20	15.08.10		22.11.12		29.2	100.00		1	100.00	101.80		9.43	3.08	1.07	//B	муниципальный
КалужОбл-2	1 300 R	8.40	30.08.10		29.08.11		14.2	100.80		6 495	100.85	102.00		7.52	2.08	0.82	BB-/	муниципальный
КалужОбл-3	1 000 R	9.05	02.09.10		29.11.12		29.4	101.15			97.00	102.90		8.60	2.23	1.78	BB-/	муниципальный
КалужОбл-4	1 500 R	10.11	29.09.10		26.06.13		36.4	102.50		10 002	101.65	102.70		9.20	2.46	2.04	BB-/	муниципальный
Карелия 11	800 R	9.80	11.11.10		10.05.12		22.7	102.39	-0.06					7.84	4.77	1.11	BB-/	муниципальный
Карелия 12	1 000 R	19.05	02.09.10		02.06.11		11.2	106.00	0.10	100	105.21	106.10		6.17	4.48	0.44	BB-/	муниципальный
Карелия 2	1 000 R	7.67	14.10.10		14.04.11		9.6	100.44			100.37	102.00		7.02	3.81	0.57	BB-/	муниципальный
Карелия 2	1 000 R	7.67	14.10.10		14.04.11		9.6	100.44			100.37	102.00		7.02	3.81	0.57	BB-/	муниципальный
КОМИ 6а об	700 R	10.50	14.10.10		14.10.10		3.5	101.81			100.25			4.16	5.17	0.28	BB/Ba2/	муниципальный
КОМИ 7в об	1 000 R	9.00	23.11.10		22.11.13		41.4	100.74			97.50	101.95		8.01	4.50	2.42	BB/Ba2/	муниципальный
КОМИ 8в об	1 000 R	7.50	04.09.10		03.12.15		66.1	95.36			90.10	98.00		8.03	3.94	3.72	BB/Ba2/	муниципальный
КраснодКр2	1 500 R	6.50	17.12.10		14.12.12		29.9	94.80			1.00	98.00		33.44	3.42	1.29	BB/Ba1/BB	муниципальный
КраснЯрКр4	10 200 R	11.39	12.08.10		08.11.12		28.7	105.50	-0.40	129	105.50	105.85		7.12	2.69	1.26	BB+/Ba2/BB+	муниципальный
ЛенОбл-2об	800 R	14.01	08.12.10		08.12.10		5.4	103.35	0.15	2 000	103.35			6.27	6.76	0.42	BB/BB	муниципальный
ЛенОбл-3об	1 300 R	12.25	10.12.10		05.12.14		54.0	115.67			112.00	116.00		7.84	5.28	3.35	BB/BB	муниципальный
МГор38-об	5 000 R	10.00	26.12.10		26.12.10		6.0	102.50	0.09		102.50	103.00		4.84	4.89	0.47	BBB/Baa1/BBB	муниципальный
МГор39-об	4 800 R	8.00	21.07.10		21.07.14		49.4	101.73	1.73	4 992	99.09	101.73		7.17	3.90	3.21	BBB/Baa1/BBB	муниципальный
МГор41-об	5 000 R	8.00	30.07.10		30.07.10		1.0	100.34	0.06		100.34	100.50		3.78	3.95	0.08	BBB/Baa1/BBB	муниципальный
МГор44-об	5 000 R	8.00	24.12.10		24.06.15		60.7	100.62	1.09		100.56	100.95		7.42	3.99	3.94	BBB/Baa1/BBB	муниципальный
МГор45-об	15 000 R	8.00	27.12.10		27.06.12		24.3	103.50	1.23	5	102.99	103.50		6.20	3.88	1.77	BBB/Baa1/BBB	муниципальный
МГор48-об	30 000 R	8.00	11.12.10		11.06.22		145.5	95.22			94.40	94.90		7.67	4.21	7.44	BBB/Baa1/BBB	муниципальный
МГор49-об	25 000 R	8.00	14.12.10		14.06.17		84.7	99.88	0.18	3256 851	99.45	99.89		7.49	4.02	5.13	BBB/Baa1/BBB	муниципальный
МГор50-об	15 000 R	8.00	18.12.10		18.12.11		17.9	103.15	0.10	1 510	102.62	103.15		5.81	3.89	1.34	BBB/Baa1/BBB	муниципальный
МГор54-об	15 000 R	8.00	05.09.10		05.09.12		26.6	102.60	-0.05	28 251	101.80	102.60		6.58	3.93	1.88	BBB/Baa1/BBB	муниципальный
МГор56-об	20 000 R	8.00	22.09.10		22.09.16		75.9	100.25	-0.25	110 102	100.25	100.35		7.40	4.02	4.64	BBB/Baa1/BBB	муниципальный
МГор58-об	15 000 R	10.00	01.09.10		01.06.11		11.2	104.95	0.65	233 710	104.40	104.95		4.55	2.40	0.85	BBB/Baa1/BBB	муниципальный
МГор61-об	15 000 R	15.00	03.09.10		03.06.13		35.6	122.50	0.01	655 537	122.50	122.55		6.66	3.09	2.31	BBB/Baa1/BBB	муниципальный
МГор62-об	20 000 R	15.00	08.09.10		08.06.14		48.0	122.50	-0.24	254 008	122.55	122.65		7.17	3.09	2.94	BBB/Baa1/BBB	муниципальный
МГор63-об	15 000 R	15.00	10.09.10		10.12.13		42.0	124.75	-0.90	100 002	124.75	125.65		7.06	3.03	2.64	BBB/Baa1/BBB	муниципальный
Мос.обл.6в	12 000 R	9.00	19.10.10		19.04.11		9.8	101.90	0.20	253 180	101.80	102.00		6.62	4.40	0.73	/B3/отозван	муниципальный
Мос.обл.7в	16 000 R	8.00	20.10.10		16.04.14		46.2	98.06	-0.63	15	98.40	98.42		8.79	4.07	3.03	/B3/отозван	муниципальный
Мос.обл.8в	10 000 R	9.00	14.12.10		11.06.13		35.9	102.15	0.40		101.50	101.90		8.00	4.39	1.78	/B3/отозван	муниципальный
Мос.обл.9в	33 000 R	18.00	22.10.10		15.03.12		20.8	112.35	0.10	2	112.35	112.85		7.45	7.46	1.07	/B3/отозван	муниципальный
НижегорОбл3	2 000 R	7.95	21.10.10		20.10.11		15.9	100.25			100.42	101.20		7.61	3.95	0.79	B+/отозван/	муниципальный
НижегорОбл4	2 700 R	8.25	24.11.10		17.11.12		29.0	100.33	0.33		100.00	101.50		7.91	4.08	1.22	B+/отозван/	муниципальный
ОФЗ 25059	41 000 R	6.10	21.07.10		19.01.11		6.8	101.11		3000 212	100.58			4.14	1.50	0.52	BBB/Baa1/BBB	гос. бумаги
ОФЗ 25064	45 000 R	11.90	21.07.10		18.01.12		18.9	110.20		440 281	110.15	110.20		5.13	2.69	1.35	BBB/Baa1/BBB	гос. бумаги
ОФЗ 25065	46 000 R	12.00	29.09.10		27.03.13		33.4	116.00		7	115.20	116.00		5.78	2.58	2.28	BBB/Baa1/BBB	гос. бумаги
ОФЗ 25066	40 000 R	10.55	07.07.10		06.07.11		12.4										BBB/Baa1/BBB	гос. бумаги
ОФЗ 25067	39 517 R	11.30	21.07.10		17.10.12		28.0	112.75	0.77	254 088	111.90	112.75		5.48	2.50	1.93	BBB/Baa1/BBB	гос. бумаги
ОФЗ 25068	44 817 R	12.00	25.08.10		20.08.14		50.4	118.70	0.01	41 061	118.50	118.59		6.86	5.04	3.13	BBB/Baa1/BBB	гос. бумаги
ОФЗ 25070	10 000 R	10.00	29.09.10		28.09.11		15.2	106.49		712 943	106.15	106.49		4.62	4.68	1.13	BBB/Baa1/BBB	гос. бумаги
ОФЗ 25071	20 000 R	8.10	01.12.10		26.11.14		53.7	104.25	-0.05	10 000	104.05	104.25		7.08	3.87	3.54	BBB/Baa1/BBB	гос. бумаги
ОФЗ 25072	45 000 R	7.15	28.07.10		23.01.13		31.3	102.32	-0.08	640 001	102.30	102.35		6.25	3.62	2.19	BBB/Baa1/BBB	гос. бумаги
ОФЗ 25073	45 000 R	6.85	04.08.10		01.08.12		25.4	101.85	-0.34	660 011	101.85	102.04		5.98	3.48	1.82	BBB/Baa1/BBB	гос. бумаги
ОФЗ 26198	42 117 R	6.00	03.11.10		02.11.12		28.5	100.27		300 001	100.45	100.50		5.86	5.98	2.06	BBB/Baa1/BBB	гос. бумаги
ОФЗ 26199	40 291 R	6.10	14.07.10		11.07.12		24.7	100.50		24 000	100.50	100.79		5.97	1.51	1.80	BBB/Baa1/BBB	гос. бумаги
ОФЗ 26202	10 000 R	11.20	22.09.10		17.12.14		54.4	117.15	0.05	240 600	117.05	117.20		6.90	2.38	3.41	BBB/Baa1/BBB	гос. бумаги
ОФЗ 46002	62 000 R	8.00	11.08.10		08.08.12		25.7	102.53		17 500		105.00		6.11	3.89	1.20	BBB/Baa1/BBB	гос. бумаги
ОФЗ 46003	18 649 R	10.00	14.07.10		14.07.10		0.5	100.31			100.26			1.86	4.97	0.04	BBB/Baa1/BBB	гос. бумаги
ОФЗ 46014	58 290 R	8.00	08.09.10		29.08.18		99.4	100.62		1238 042	100.00	101.25		7.01	3.96	3.84	BBB/Baa1/BBB	гос. бумаги
ОФЗ 46017	80 000 R	7.50	11.08.10		03.08.16		74.2	98.80		11	96.00	99.00		7.10	1.89	4.32	BBB/Baa1/BBB	гос. бумаги
ОФЗ 46018	128 934 R	8.50	08.09.10		24.11.21		138.8	99.60	-0.39	101	99.60	99.00		7.34	2.13	6.81	BBB/Baa1/BBB	гос. бумаги
ОФЗ 46019	26 000 R		30.03.11		20.03.19		106.2	70.52		688 955		72.00		7.68		5.46	BBB/Baa1/BBB	гос. бумаги
ОФЗ 46020																		

Рынок еврооблигаций

Выпуск	Объем, млн	Купон, %	Дата			Месяцев до		Цена	Изм.	Торговый объем, шт	Котировки		Доходность, %			Дюр, лет	Рейтинг F/M/S	Сектор
			купона	оферты	погаш	офрт	погаш				покупка	продажа	офрт	погаш	текущ			
ЕВРООБЛИГАЦИИ																		
Ak bars-11	300 \$	9.25	20.12.10		20.06.11		11.8	103.04	0.11					5.98	4.49	0.92	BB/Ba3/	банки
Ak bars-12	225 \$	10.25	03.12.10		03.12.12		29.6	106.03	-0.04					7.48	4.83	2.12	BB/Ba3/	банки
Alfa-Bank-12	500 \$	8.20	25.12.10		25.06.12		24.2	102.62	0.20					6.77	4.00	1.81	BB/Ba1/B+	банки
Alfa-Bank-13	400 \$	9.25	24.12.10	24.06.11	24.06.13	12.0	36.3	104.47	-0.01				4.55	4.43	0.94	BB/Ba1/B+	банки	
Alfa-Bank-15	225 \$	8.63	09.12.10	09.12.10	09.12.15	5.0	66.3	100.16	-0.19				8.24	4.31	0.42	BB/Ba1/B+	банки	
Alfa-Bank-15_03_18	600 \$	8.00	18.09.10		18.03.15		57.4	99.25						8.19	4.03	3.78	BB/Ba1/B+	банки
Alfa-Bank-17	300 \$	8.64	22.08.10	22.02.12	22.02.17	20.0	81.0	98.81					9.42	4.37	1.45	BB/Ba1/B+	банки	
Alliance Oil-15	350 \$	9.88	11.09.10		11.03.15		57.2							7.17	4.18	3.58	B/B+	сырье
Alrosa-14	500 \$	8.88	17.11.10		17.11.14		53.4	106.29	0.08					2.87	3.62	0.40	B+/Ba3/B+	сырье
BoM-10	300 \$	7.38	26.11.10		26.11.10		5.0	101.80	-0.06								BBB-/Baa1/	банки
BoM-11CHF	250 C	6.25	04.03.11		04.03.11		8.2	101.00						4.62	6.19	0.66	BBB-/Baa1/	банки
BoM-13	500 \$	7.34	13.11.10		13.05.13		34.9	103.45						6.00	3.54	2.59	BBB-/Baa1/	банки
BoM-15	300 \$	7.50	25.11.10	25.11.10	25.11.15	5.0	65.8	99.74	0.05				8.14	3.76	0.34	BBB-/Baa1/	банки	
BoM-15_03_11	750 \$	6.70	11.09.10		11.03.15		57.2	99.01	0.05					6.95	3.38	3.89	BBB-/Baa1/	банки
BoM-17	400 \$	6.81	10.11.10		10.05.17		83.5	97.40	-0.02					7.29	3.50	5.33	BBB-/Baa1/	банки
Business Alliance-12	8323 R	8.88	25.07.10		25.04.12		22.2										BBB-/Baa1/	финансы
Credit Europe Bank-13	300 \$	7.75	20.11.10		20.05.13		35.2	100.51	0.02					7.55	3.86	2.53	/Ba3/	банки
DON-Stroy-10 CLN	150 \$	10.00	01.11.10		01.11.10		4.1							5.84	3.49	3.57	BBB/A3/BBB	строительство
EURDEV-14	500 \$	7.38	29.09.10		29.09.14		51.7	105.67	-0.10					6.39	3.82	1.98	BBB/A3/BBB	банки
Eurochem12	300 \$	7.88	21.09.10		21.09.12		27.1	103.02	-0.04					7.87	4.33	2.42	B+/B1/B	химия
Evrax-13	1050 \$	8.88	24.10.10		24.04.13		34.3	102.47	0.77								B+/B1/B	металлургия
Evrax-15	750 \$	8.25	10.11.10		10.11.15		65.3										/Ba3/BB-	металлургия
Evrax-18	550 \$	9.50	24.10.10		24.04.18		95.2										B+/B1/B	металлургия
Gallery-13 CLN	175 \$	10.13	12.12.10		12.05.13		34.9										/Caa1/D	сырье
Gazprom-10	1000 €	7.80	27.09.10		27.09.10		3.0	101.36	-0.02					2.04	7.70	0.24	BBB/Baa1/BBB	сырье
Gazprom-10 JPY	20000 Y	2.63	15.11.10		15.11.10		4.6										BBB/Baa1/BBB	сырье
Gazprom-11 CHF	500 C	9.00	23.04.11		23.04.11		9.9										BBB/Baa1/BBB	сырье
Gazprom-12	1000 €	4.56	09.12.10		09.12.12		29.8	103.56	0.03					3.00	4.40	2.28	BBB/Baa1/BBB	сырье
Gazprom-12 JPY	30000 Y	2.89	15.11.10		15.11.12		29.0	96.24						4.58	1.50	2.25	BBB/Baa1/BBB	сырье
Gazprom-13	1750 \$	9.63	01.09.10		01.03.13		32.5	111.35	-0.15					5.02	4.32	2.31	BBB/Baa1/BBB	сырье
Gazprom-13 GBP	800 G	6.58	31.10.10		31.10.13		40.6	104.32	-0.10					5.06	6.31	2.92	BBB/Baa1/BBB	сырье
Gazprom-13-2	1222 \$	4.51	22.07.10		22.07.13		37.3	102.74	-0.09					3.55	2.19	2.79	BBB/Baa1/BBB	сырье
Gazprom-13-5	400 \$	7.34	11.10.10		11.04.13		33.9	106.47	0.10					4.83	3.45	2.48	BBB/Baa1/BBB	сырье
Gazprom-13-6	500 \$	7.51	31.07.10		31.07.13		37.6	107.62						4.81	3.49	2.68	BBB/Baa1/BBB	сырье
Gazprom-14	780 €	5.03	25.02.11		25.02.14		44.5	103.74	-0.01					3.87	4.85	3.32	BBB/Baa1/BBB	сырье
Gazprom-14_07_31	1250 \$	8.13	31.07.10		31.07.14		49.7	109.49						5.61	3.73	3.38	BBB/Baa1/BBB	сырье
Gazprom-14-2	700 €	5.36	31.10.10		31.10.14		52.8	103.99	-0.12					4.28	5.16	3.78	BBB/Baa1/BBB	сырье
Gazprom-15	1000 €	5.88	01.06.11		01.06.15		59.9	105.09	0.08					4.64	5.59	4.31	BBB/Baa1/BBB	сырье
Gazprom-15_02_04	850 €	8.13	04.02.11		04.02.15		56.0	114.69	-0.14					2.95	7.08	3.88	BBB/Baa1/BBB	сырье
Gazprom-16	1350 \$	6.21	22.11.10		22.11.16		77.9	102.00						5.83	3.04	5.20	BBB/Baa1/BBB	сырье
Gazprom-17	500 €	5.14	22.03.11		22.03.17		81.9	100.59	0.09					4.96	5.11	5.64	BBB/Baa1/BBB	сырье
Gazprom-17-2	500 €	5.44	02.11.10		02.11.17		89.4	101.80	0.15					5.07	5.34	5.90	BBB/Baa1/BBB	сырье
Gazprom-18	1200 €	6.61	13.02.11		13.02.18		92.8	104.17	0.02					5.82	6.34	5.95	BBB/Baa1/BBB	сырье
Gazprom-18-2	1100 \$	8.15	11.10.10		11.04.18		94.7	109.52	0.19					6.56	3.72	5.73	BBB/Baa1/BBB	сырье
Gazprom-19	2250 \$	9.25	23.10.10	23.04.12	23.04.19	22.0	107.3										BBB/Baa1/BBB	сырье
Gazprom-20	1250 \$	7.20	01.08.10		01.02.20		116.8	104.13	0.33					5.75	3.46	2.77	BBB/Baa1/BBB	сырье
Gazprom-22	1300 \$	6.51	07.09.10		07.03.22		142.3	96.50	-1.75					6.95	3.37	7.85	BBB/Baa1/BBB	сырье
Gazprom-34	1200 \$	8.63	28.10.10	28.04.14	28.04.34	47.0	290.1										BBB/Baa1/BBB	сырье
Gazprom-37	1250 \$	7.29	16.08.10		16.08.37		330.3										BBB/Baa1/BBB	сырье
Gazprombank-10 CHF	500 C	6.53	13.08.10		13.08.10		1.5	100.02						6.28	3.26	0.12	/Baa3/BB	банки
Gazprombank-11	300 \$	7.97	15.12.10		15.06.11		11.7	103.42	0.01					4.29	3.85	0.92	/Baa3/BB	банки
Gazprombank-13	500 \$	7.93	28.12.10		28.06.13		36.5	103.67	-0.33					6.56	3.83	2.64	/Baa3/BB	банки
Gazprombank-15	1000 \$	6.50	23.09.10		23.09.15		63.7	99.78	-0.05					6.55	3.26	4.30	/Baa3/BB	банки
Gazstream-13	647 \$	5.63	22.07.10		22.07.13		37.3	101.94	0.10					4.93	2.76	2.72	BBB/Baa1/BBB	сырье
HCFB-11	500 \$	11.00	20.12.10		20.06.11		11.8	103.81	-0.57					6.87	5.30	0.92	/Ba3/B+	банки
HCFB-11-2	450 \$	11.75	11.08.10		11.08.11		13.6	104.74	-0.01					7.23	5.61	1.00	/Ba3/B+	банки
IIB-10-2	200 €	9.00	06.07.10		06.07.10		0.2	69.44	-0.94								C/Caa2/CC	банки
IIB-13	200 \$	11.00	15.08.10		15.02.13		32.0	62.81	-4.69					33.28	8.76	1.83	C/Caa2/CC	банки
Income-Lada-10 CLN	40 \$	10.00	20.11.10		20.11.10		4.8											торговля
Income-Lada-11 CLN	38 \$	18.00	23.09.10		20.06.11		11.8											торговля
KuzbasRazrezugol-10	200 \$	9.00	12.07.10		12.07.10		0.4	99.96	0.01					10.07	4.50	0.03	/B3/	металлургия
KZOSRU-11	200 \$	9.25	30.10.10		30.10.11		16.2										RD/D	химия
LenSpetsSMU-12 CLN	100 \$	9.75	26.10.10		26.04.12		22.2										/B	строительство
Lukoil-14	900 \$	6.38	05.11.10		05.11.14		53.0	105.31	0.05					5.00	3.03	3.75	BBB-/Baa2/BBB-	сырье
Lukoil-17	500 \$	6.36	07.12.10		07.06.17		84.5	101.52	0.02					6.08	3.13	5.54	BBB-/Baa2/BBB-	сырье
Lukoil-19	600 \$	7.25	05.11.10		05.11.19		113.8										BBB-/Baa2/BBB-	сырье
Lukoil-22	500 \$	6.66	07.12.10		07.06.22		145.3	98.65	-0.03					6.82	3.37	8.08	BBB-/Baa2/BBB-	сырье
MBRD-16	60 \$	8.88	10.09.10	10.03.11	10.03.16	8.0	69.3	99.94					8.93	4.44	0.64	B-/B1/	банки	
MDM-11	200 \$	9.75	21.07.10		21.07.11		12.9	103.48	-0.01	</								

Рынок еврооблигаций

Выпуск	Объем, млн	Купон, %	Дата			Месяцев до		Цена	Изм.	Торговый объем, шт	Котировки		Доходность, %			Дюр, лет	Рейтинг F/M/S	Сектор
			купона	оферты	погаш	офрт	погаш				покупка	продажа	офрт	погаш	текущ			
ЕВРООБЛИГАЦИИ																		
OAK-10	200 \$	10.00	08.07.10		08.07.10	0.3											Машиностр.	
ProbusinessBank-10	3 000 R	9.75	09.07.10		09.07.10	0.3											финансы	
ProbusinessBank-10-2	80 \$	12.50	18.08.10		18.08.10	1.6											финансы	
Prodimeх-11 CLN	100 \$	10.25	29.09.10		29.09.11	15.2											торговля	
Promsvyazbank-10	200 \$	8.50	04.10.10		04.10.10	3.2	101.48						2.64	8.38	0.26	V+/Ba2/отозван	банки	
Promsvyazbank-11	225 \$	8.75	20.10.10		20.10.11	15.9	102.85	0.18					6.43	4.25	1.21	V+/Ba2/отозван	банки	
Promsvyazbank-12-2	200 \$	9.63	23.11.10		23.05.12	23.1	102.07	0.24					8.41	4.72	1.69	V+/Ba2/отозван	банки	
Promsvyazbank-13	150 \$	10.75	15.07.10	15.07.11	15.07.13	13.0	37.0	110.74	0.71				0.41	4.85	0.97	V+/Ba2/отозван	банки	
Promsvyazbank-15	200 \$	12.75	27.11.10		27.05.15	59.7	108.73	-0.52					10.43	5.86	3.62	V+/Ba2/отозван	банки	
Promsvyazbank-18	100 \$	12.50	31.07.10		31.01.18	92.4	109.12						11.50	5.73	4.67	V+/Ba2/отозван	банки	
Raspadskaya-12	300 \$	7.50	22.11.10		22.05.12	23.1	99.25	-0.01					7.93	3.78	1.72	/B1/B+	сырье	
RenCap-13	225 \$	13.00	01.10.10		01.04.13	33.5	99.00						174.91	65.66	0.44	V-/B1/B-	банки	
ROLF-11	150 \$	13.00	05.11.10		30.06.11	12.2	98.82	-0.01					14.30	6.58	0.89	/Caa1/ССС	торговля	
Rosbank-12	130 \$	9.00	01.07.10		01.07.12	24.4										BBB-/Baa3/BB+	банки	
Rosselkhozbank-10	350 \$	6.88	29.11.10		29.11.10	5.1	101.64						2.85	3.38	0.41	BBB/Baa1/	банки	
Rosselkhozbank-12 CHF	150 C	6.26	30.04.11		30.04.12	22.3	104.90	0.65					3.42	5.97	1.75	BBB/Baa1/	банки	
Rosselkhozbank-13	700 \$	7.18	16.11.10		16.05.13	35.0	105.70	-0.07					5.02	3.40	2.57	BBB/Baa1/	банки	
Rosselkhozbank-13 RUB	30 000 R	7.50	25.09.10		25.03.13	33.3	99.37	-0.05					7.75	3.77	2.38	BBB/Baa1/	банки	
Rosselkhozbank-14	750 \$	7.13	14.07.10		14.01.14	43.1	105.74	0.08					5.32	3.37	3.02	BBB/Baa1/	банки	
Rosselkhozbank-14-2	1 000 \$	9.00	11.12.10		11.06.14	48.1	112.61	0.05					5.41	4.00	3.34	BBB/Baa1/	банки	
Rosselkhozbank-16	500 \$	6.97	21.09.10	21.09.11	21.09.16	15.0	75.8	99.08	0.02				7.76	3.52	1.13	BBB/Baa1/	банки	
Rosselkhozbank-17	1 250 \$	6.30	15.11.10		15.05.17	83.7	99.37	0.49					6.41	3.17	5.46	BBB/Baa1/	банки	
Rosselkhozbank-18	1 000 \$	7.75	29.11.10		29.05.18	96.3	107.38	0.49					6.54	3.61	5.90	BBB/Baa1/	банки	
RTM-11 CLN	125 \$	12.00	04.09.10		04.03.11	8.2											торговля	
Russia-15	2 000 \$	3.63	29.10.10		29.04.15	58.8	96.75						4.38	1.87	4.34	BBB/Baa1/BBB	гос. бумаги	
Russia-18	3 466 \$	11.00	24.07.10		24.07.18	98.2	138.67	0.04					5.09	3.97	5.62	BBB/Baa1/BBB	гос. бумаги	
Russia-20	3 500 \$	5.00	29.10.10		29.04.20	119.7											гос. бумаги	
Russia-28	2 500 \$	12.75	24.12.10		24.06.28	219.0	167.50						6.38	3.81	9.28	BBB/Baa1/BBB	гос. бумаги	
Russia-30	21 218 \$	7.50	30.09.10		31.03.30	240.5	112.67	0.26	6000 000				5.35	3.33	5.66	BBB/Baa1/BBB	гос. бумаги	
RusStandard-10	500 \$	7.50	07.10.10		07.10.10	3.3											банки	
RusStandard-11	350 \$	8.63	05.11.10		05.05.11	10.3	99.45	0.01					9.29	4.34	0.79	V+/Ba3/B+	банки	
RusStandard-15	200 \$	8.88	16.12.10	16.12.10	16.12.15	6.0	66.5	96.16	0.07				17.89		4.62	0.42	V+/Ba3/B+	банки
RusStandard-16	200 \$	9.75	01.12.10		01.12.16	78.2											банки	
RZD-17	1 500 \$	5.74	03.10.10		03.04.17	82.3	98.65	-0.13					5.98	2.94	5.45	BBB/Baa1/BBB	транспорт	
Sberbank-11	750 \$	5.93	14.11.10		14.11.11	16.7	103.84	0.10					3.05	2.86	1.31		банки	
Sberbank-13	500 \$	6.48	15.11.10		15.05.13	35.0	106.04	-0.18					4.22	3.06	2.60		банки	
Sberbank-13-2	500 \$	6.47	02.07.10		02.07.13	36.6	106.08	-0.29					4.29	3.05	2.65		банки	
Sberbank-15	1 000 \$	6.23	11.08.10		11.02.15	56.2											банки	
Severstal-13	1 250 \$	9.75	29.07.10		29.07.13	37.5	107.44	0.24					7.02	4.54	2.56	V+/Ba3/BB-	сырье	
Severstal-14	375 \$	9.25	19.10.10		19.04.14	46.3	105.34	0.46					7.60	4.39	3.13	V+/Ba3/BB-	сырье	
Sibirtelecom-11 CLN	90 \$	7.70	24.10.10		24.04.11	9.9											телеком	
SINEK-15	250 \$	7.70	03.08.10		03.08.15	62.0	101.20	0.02					7.41	3.80	4.04	BBB-/Ba1/	финансы	
Sisfin-11	350 \$	8.88	28.07.10		28.01.11	7.1	102.98	0.02					3.60	4.31	0.55	BB-/Ba3/BB	телеком	
Tatfondbank-12	0 \$	12.00	02.02.11		02.02.12	19.4											финансы	
Tekhnosila-10 CLN	100 \$	9.75	03.07.10		03.07.10	0.1											торговля	
TMK-11	600 \$	10.00	29.07.10		29.07.11	13.1	103.46						6.62	4.83	0.98	/B1/B	производство	
TNK-11	500 \$	6.88	18.07.10		18.07.11	12.8	103.14						3.80	3.33	0.98	BBB-/Baa2/BBB-	сырье	
TNK-12	500 \$	6.13	20.09.10		20.09.12	27.1	102.23	0.06					5.05	3.00	2.03	BBB-/Baa2/BBB-	сырье	
TNK-13	600 \$	7.50	13.09.10		13.03.13	32.9											сырье	
TNK-15	500 \$	6.25	02.08.10		02.02.15	55.9	99.97	0.22					6.26	3.13	3.84	BBB-/Baa2/BBB-	сырье	
TNK-16	1 000 \$	7.50	18.07.10		18.07.16	73.7											сырье	
TNK-17	800 \$	6.63	20.09.10		20.03.17	81.8											сырье	
TNK-18	1 100 \$	7.88	13.09.10		13.03.18	93.8	104.25						7.14	3.78	5.63	BBB-/Baa2/BBB-	сырье	
TNK-20	500 \$	7.25	02.08.10		02.02.20	116.8											сырье	
TNT-10	60 \$	9.25	08.12.10		08.12.10	5.4											телеком	
TransCapitalBank-17	100 \$	10.51	18.07.10		18.07.17	85.8	98.14	-0.02					11.84	5.36	4.56	/B1/	банки	
TransCreditBank-11	350 \$	9.00	23.12.10		25.06.11	12.0	104.04	-0.04					4.71	4.32	0.94	/Ba1/BB	банки	
Transneft-12	500 \$	6.10	27.12.10		27.06.12	24.3	104.53	-0.02					3.72	2.92	1.87	/Baa1/BBB	сырье	
Transneft-12-2	700 €	5.38	27.12.10		27.06.12	24.3	103.89	0.05					3.34	2.59	1.88	/Baa1/BBB	сырье	
Transneft-13	600 \$	7.70	07.08.10		07.08.13	37.8	108.28	-0.01					4.79	3.56	2.69	/Baa1/BBB	сырье	
Transneft-14	1 300 \$	5.67	05.09.10		05.03.14	44.8	102.65						4.87	2.76	3.24	/Baa1/BBB	сырье	
Transneft-18	1 050 \$	8.70	07.08.10		07.08.18	98.7	115.68	-0.04					6.21	3.76	5.79	/Baa1/BBB	сырье	
Trust-12 CLN	20 \$	11.50	06.09.10		06.09.12	26.6											банки	
URSA-11-1	130 \$	12.00	30.12.10		30.12.11	18.3	106.97	-0.01					7.02	5.61	1.37	V+/Ba3/	банки	
URSA-11-2	300 €	8.30	16.11.10		16.11.11	16.8	103.44	0.07					5.52	8.02	1.27	V+/Ba3/	банки	
UTK-13 CLN	3 500 R	9.00	04.12.10		04.06.13	35.7											телеком	
Vimpelcom-11	300 \$	8.38	22.10.10		22.10.11	16.0	105.94	-0.07					3.68	3.95	1.23	/Ba2/BB+	телеком	
Vimpelcom-13	1 000 \$	8.38	30.10.10		30.04.13	34.5	105.63						6.17	3.96	2.48	/Ba2/BB+	телеком	
Vimpelcom-16	600 \$	8.25	23.11.10		23.05.16	71.8	104.25	0.08					7.35	3.96	4.61	/Ba2/BB+	телеком	
Vimpelcom-18	1 000 \$	9.13	30.10.10		30.04.18	95.4	107.62	0.00					7.80	4.24	5.55	/Ba2/BB+	телеком	
Vostok Express Bank-17	43 \$	11.00	27.12.10		27.06.17	85.1											банки	
VTB N-W-15	400 \$	6.20	29.09.10		29.09.15	63.9	100.00	0.25					6.20	3.10	4.36	BBB/Baa1/	банки	
VTB-11	450 \$	7																

Департамент по операциям с долговыми инструментами

Исполнительный директор, руководитель департамента

Борис Гинзбург, ginzburgbi@uralsib.ru

Управление продаж и торговли

Руководитель управления

Сергей Шемардов, she_sa@uralsib.ru

Управление продаж

Коррадо Таведжиа, taveggjac@uralsib.ru
Елена Довгань, dov_en@uralsib.ru
Анна Карпова, karpovaam@uralsib.ru
Дмитрий Попов, popovdv@uralsib.ru
Дэниэл Фельцман, feltsmad@uralsib.ru
Екатерина Кочемазова, kochemazovaea@uralsib.ru

Управление торговли

Андрей Борисов, bor_av@uralsib.ru
Вячеслав Чалов, chalovvg@uralsib.ru
Наталья Храброва, khrabrovann@uralsib.ru

Управление по рынкам долгового капитала

Сопровождение проектов

Артемий Самойлов, samojlova@uralsib.ru
Кирилл Иванов, ivanovkv@uralsib.ru
Гюзель Тимошкина, tim_gg@uralsib.ru
Наталья Грищенко, grischenkovan@uralsib.ru

Галина Гудыма, gud_gi@uralsib.ru

Виктор Орехов, ore_vv@uralsib.ru

Дарья Соношкина, SonyushkinaDA@uralsib.ru

Алексей Чекушин, chekushinay@uralsib.ru

Аналитическое управление

Руководитель управления

Константин Чернышев, che_kb@uralsib.ru

Заместитель руководителя управления

Вячеслав Смольянинов, smolyaninovv@uralsib.ru

Дирекция анализа долговых инструментов

Руководитель Дмитрий Дудкин, dudkindi@uralsib.ru

Долговые обязательства

Дмитрий Дудкин, dudkindi@uralsib.ru
Станислав Боженко, bozhenkosv@uralsib.ru
Надежда Мырсикина, myrsikovann@uralsib.ru
Мария Радченко, radchenkomg@uralsib.ru
Ольга Стерина, sterinaoa@uralsib.ru

Стратегия/Политика

Крис Уифер, cweafer@uralsib.ru
Вячеслав Смольянинов, smolyaninovv@uralsib.ru
Леонид Слипченко, slipchenkola@uralsib.ru

Экономика

Владимир Тихомиров, tih_vi@uralsib.ru
Наталья Майорова, mai_ng@uralsib.ru

Банки

Леонид Слипченко, slipchenkola@uralsib.ru
Наталья Майорова, mai_ng@uralsib.ru

Анализ рыночных данных

Вячеслав Смольянинов, smolyaninovv@uralsib.ru
Андрей Богданович, bogdanovicas@uralsib.ru
Василий Дегтярев, degtyarevm@uralsib.ru

Джон Уолш (англ. яз.), walshj@uralsib.ru,

Тимоти Халл, hallt@uralsib.ru

Пол Де Витт, dewittpd@uralsib.ru

Редактирование/Перевод

Андрей Пятигорский, pya_ae@uralsib.ru

Евгений Гринкрюг, grinkruges@uralsib.ru

Ольга Симкина, sim_oa@uralsib.ru

Даниил Хавронюк, khavronyukdo@uralsib.ru

Дизайн

Ангелина Шабаринова, shabarinovav@uralsib.ru

Настоящий бюллетень предназначен исключительно для информационных целей. Ни при каких обстоятельствах он не должен использоваться или рассматриваться как oferta или предложение делать oferty. Несмотря на то что данный материал был подготовлен с максимальной тщательностью, УРАЛСИБ не дает никаких прямых или косвенных заверений или гарантий в отношении достоверности и полноты включенной в бюллетень информации. Ни УРАЛСИБ, ни агенты компании или аффилированные лица не несут никакой ответственности за любые прямые или косвенные убытки от использования настоящего бюллетеня или содержащейся в нем информации. Все права на бюллетень принадлежат ООО «УРАЛСИБ Кэпитал», и содержащаяся в нем информация не может воспроизводиться или распространяться без предварительного письменного разрешения. © УРАЛСИБ Кэпитал 2010