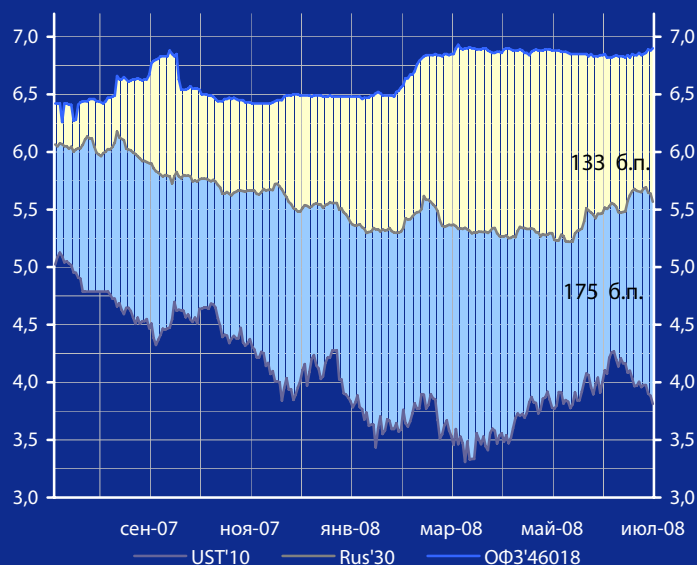


Доходность UST'10, Rus'30 и ОФЗ'46018, %



Панорама

Краткий обзор долговых рынков

Четверг 10 июля 2008 года

Ключевые индикаторы рынка

Тикер	9 июл	3м max	3м min	12м max	12м min
UST'10, %	3,81	4,27	3,47	5,13	3,31
Rus'30, %	5,57	5,69	5,22	6,18	5,22
ОФЗ'46018,%	6,90	6,90	6,82	6,93	6,26
Libor \$ 3М,%	2,79	2,92	2,64	5,73	2,54
Euribor 3М,%	4,96	4,97	4,74	4,97	4,20
Mibor 3М,%	6,18	7,23	6,14	7,68	4,79
EUR/USD	1,573	1,599	1,538	1,599	1,340
USD/RUR	23,44	23,91	23,32	25,88	23,32

Мировые рынки облигаций

Доходность 10-летних гособлигаций США (UST'10) в среду снизилась на 7 б.п. до уровня в 3,81% годовых на фоне существенного падения основных индексов рынка акций США. [См. Стр 3](#)

Суверенные облигации РФ

Спрэд доходности индикативного выпуска Россия-30 (Rus'30) к UST'10 практически не изменился, сохранившись на уровне в 175 б.п. в условиях снижения доходности облигаций UST'10 и Rus'30. [См. Стр 3](#)

Корпоративные рублевые облигации

На рынке рублевых корпоративных облигаций в среду отмечалось преимущественное повышение котировок облигаций в 1-2 эшелонах выпусков. [См. Стр 4](#)

Новости дня

Инфляция в РФ за неделю с 1 по 7 июля 2008 г. составила 0,2% по сравнению с 0,3% за аналогичный период 2007 г. С начала года цены выросли уже на 9%, тогда как год назад их рост составлял 6%, сообщил Росстат. [См. Стр 2](#)

Календарь событий сегодня:

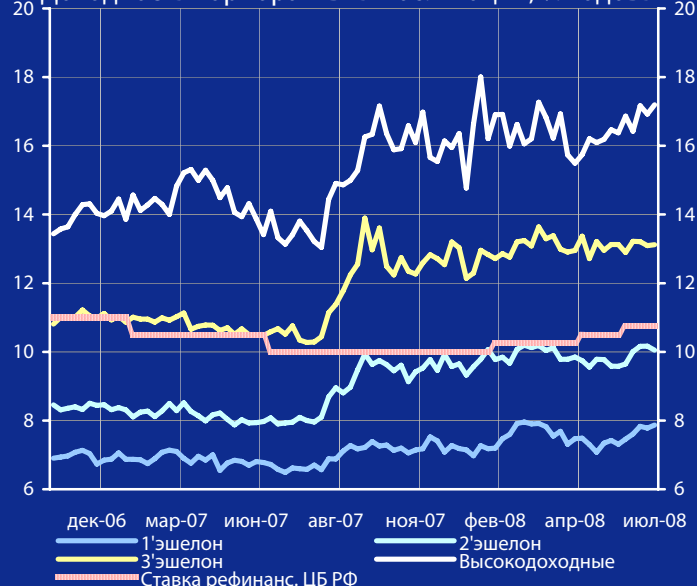
Великобритания: Заседание Банка Англии.

США: Заявки на пособие по безработице. [См. Стр 5](#)

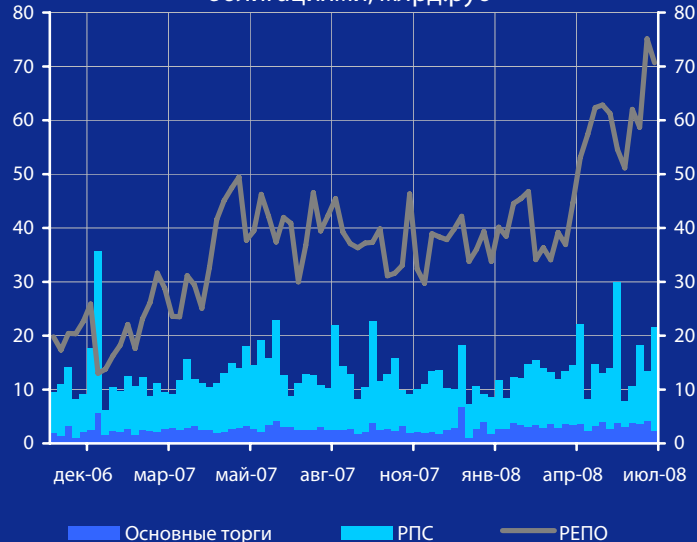
Макроэкономические индикаторы РФ

	Изменение		
ВВП (к тому же периоду прошлого года)	8,5% (1 кв. 8г.)	8,1% (за 07 г.)	0,4%
Инфляция (Индекс потребительских цен)	1,4% (май 08г.)	7,7% (к дек 07г.)	
Денежная база (млрд.руб.)	4346,8 (30.06.08)	4268,2 (01.01.08)	78,6
Золотовалютные резервы (\$, млрд)	563,3 (27.06.08)	474,0 (28.12.07)	89,3
Остатки на к/с банков *)	719,1	706,7	12,4
Депозиты банков в ЦБ *)	377,5	401,5	-24,0
Сальдо операций ЦБ РФ *)	85,4	116,3	-30,9
*) в млрд. руб. на дату			
	(10.07.08)	(09.07.08)	

Доходность корпоративных облигаций, % годовых



Обороты торгов корпоративными облигациями, млрд.руб



Макроэкономика и банковская система

Инфляция в РФ за неделю с 1 по 7 июля 2008 г. составила 0,2% по сравнению с 0,3% за аналогичный период 2007 г. С начала года цены выросли уже на 9%, тогда как год назад их рост составлял 6%, сообщил Росстат. В июле прошлого года инфляция в РФ составляла 0,9%, в июне 2008 г. потребительские цены выросли на 1%. Минэкономразвития РФ прогнозирует инфляцию в РФ в июле 2008 г. на уровне 0,5-0,7%.

Правительство РФ может принять решение о дополнительных налоговых льготах для нефтедобывающих компаний, сообщил вице-премьер РФ И.Сечин. По его словам, соответствующие предложения будут обсуждаться на совещании под руководством премьер-министра РФ В.Путина 11 июля 2008 г. в Северодвинске, которое будет посвящено развитию нефтегазового комплекса России. "Работа по налоговой поддержке, налоговому стимулированию будет продолжена. Думаю, на совещании, которое состоится, вы увидите некоторые новые предложения", - заключил он.

Кассовый профицит федерального бюджета РФ в 1 полугодии 2008 г. составил 1,311 трлн. руб. Такая предварительная оценка исполнения федерального бюджета содержится в материалах Минфина РФ. Первичный профицит составил 1,405 трлн. руб.

Новости рынка облигаций

Минфин РФ разместил на аукционе ОФЗ-АД до выпуска 46021 на 1,344 млрд. руб. по номиналу под средневзвешенную доходность 6,82% годовых. Доходность к погашению по цене отсечения также составила 6,82% годовых. Минфин РФ установил цену отсечения выпуска на уровне 96,25% от номинала. Средневзвешенная цена - 96,2512% от номинала. Спрос на размещаемый выпуск по номиналу составил 5,527 млрд. руб.

Минфин РФ разместил на аукционе ОФЗ-ПД нового выпуска 25063 на 4,617 млрд. руб. по номиналу под средневзвешенную доходность 6,53% годовых. Доходность к погашению по цене отсечения составила 6,56% годовых. Минфин РФ установил цену отсечения выпуска на уровне 99,4% от номинала. Средневзвешенная цена - 99,479% от номинала. Спрос на размещаемый выпуск по номиналу составил 8,796 млрд. руб.

Никосхим-Инвест принял решение о выпуске 5-летних облигаций серии 03 объемом 2 млрд. руб.

Банк "Союз" планирует разместить облигации серии 05 в объеме 2 млрд. руб.

Объединенная металлургическая компания (ОМК) планирует выпустить 5-летние облигации 2 серии на

5 млрд. руб. Поручителем выступит входящий в ОМК Выксунский металлургический завод.

Новости эмитентов

Газпром предложил Ливии в перспективе покупать у нее все предназначенные для экспорта углеводороды, сообщает пресс-служба газового концерна по итогам визита главы Газпрома А.Миллера в Ливию.

Чистая прибыль АК "Транснефть" по МСФО в 2007 г. выросла на 17,9% - до 64,674 млрд. руб. Выручка АК "Транснефть" по МСФО в 2007 г. увеличилась на 9,63% - до 221,942 млрд. руб. Операционная прибыль компании за 2007 г. повысилась на 16,22% - до 95,335 млрд. руб. Прибыль до налогообложения увеличилась на 17,69% и составила 95,125 млрд. руб.

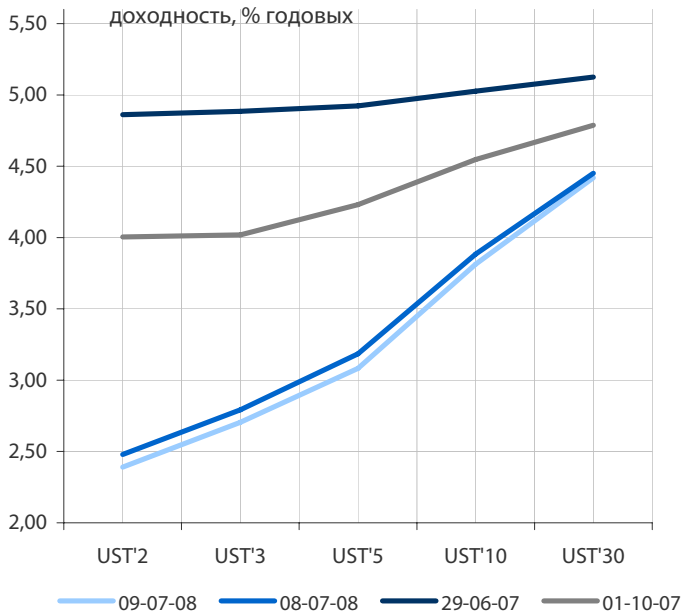
Чистая прибыль ОАО "Уралсвязьинформ" в 2007 г. по МСФО, по данным аудированной консолидированной финансовой отчетности, выросла в 3 раза и составила 2,297 млрд. руб. Доходы компании по итогам 2007 г. по МСФО достигли 39,146 млрд. руб., что на 15,6% выше, чем в 2006 г. Рост доходов компании был обеспечен, в основном, доходами от предоставления услуг сотовой связи, от оказания услуг передачи данных и доступа в интернет, а также от услуг внутризоновой телефонной связи. Показатель OIBDA компании вырос на 36,8% - до \$12,538 млрд. руб., а показатель OIBDA margin составил 32% против 27,1% в 2006 г. Прибыль от основной деятельности Уралсвязьинформа по итогам 2007 г. увеличилась на 68% - до 6,024 млрд. руб.

УРСА-Банк: Международное рейтинговое агентство Fitch Ratings повысило долгосрочный рейтинг дефолта эмитента ("РДЭ") УРСА-Банка с уровня "B" до "B+". Кроме того, Fitch изменило уровень поддержки долгосрочного РДЭ банка с "нет уровня поддержки" на "B-" (B минус). Прогноз по долгосрочному РДЭ после повышения изменен с "Позитивного" на "Стабильный".

Еврохим: Международное рейтинговое агентство Fitch повысило долгосрочный рейтинг дефолта эмитента (РДЭ) российской химической компании Еврохим до "BB" с "BB-", подтвердив краткосрочный РДЭ на уровне "B", говорится в сообщении агентства. Прогноз изменения рейтинга - "Стабильный".

ЗАО "Синтерра" планирует провести размещение облигационного займа серии 01 объемом 3 млрд. руб. во 2 половине июля с. г. Котировальный список "B" ФБ ММВБ. Группа "Синтерра" - национальный оператор связи, предоставляющий широкий спектр услуг. По данным предварительной консолидированной отчетности за 2007 г., выручка Группы составила 12,92 млрд. руб., чистая прибыль 3,63 млрд. руб., рентабельность EBITDA составила 49%. Показатель чистый долг/EBITDA составил 1,4x. Организаторы выпуска: "Промсвязьбанк" и "Дойче Банк".

Кривые доходности UST

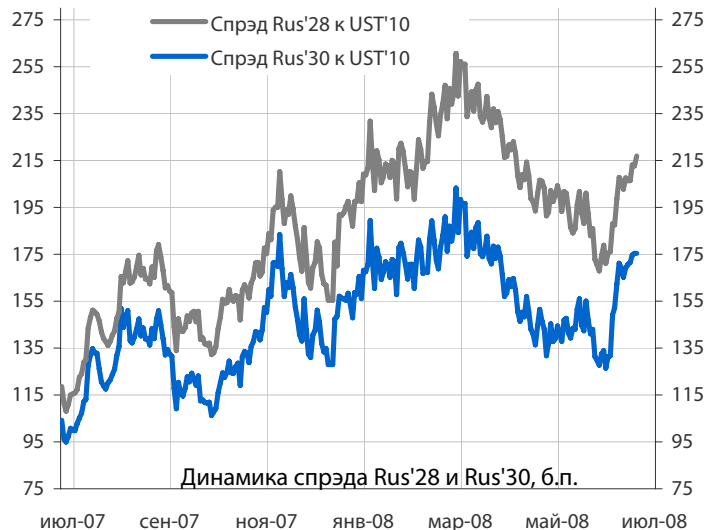


Облигации казначейства США

Доходность 10-летних гособлигаций США (UST'10) в среду снизилась на 7 б.п. до уровня в 3,81% годовых на фоне существенного падения основных индексов рынка акций США. Обвал котировок акций ипотечных компаний Fannie Mae и Freddie Mac на 13,1% и 23,7% соответственно, вызвал обеспокоенность состоянием финансового сектора и привел к росту спроса на высококачественные активы. Важным событием сегодня станут слушания в конгрессе США по реформе финансового регулирования, где выступят глава ФРС Б.Бернанке и глава Минфина США Г.Полсон.

Индикатор	9 июл	3-мес		12-мес макс.	12-мес мин.
		макс.	мин.		
UST'5 Ytm, %	3,08	3,76	2,57	5,02	2,20
UST'10 Ytm, %	3,81	4,27	3,47	5,13	3,31
UST'30 Ytm, %	4,42	4,79	4,30	5,22	4,16

Динамика спреда Rus'28 и Rus'30 к UST'10

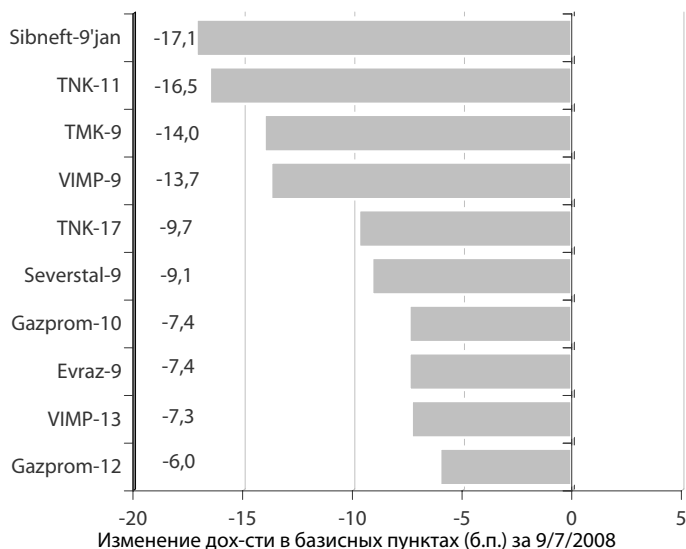


Суверенные еврооблигации РФ

Спрэд доходности индикативного выпуска Россия-30 (Rus'30) к UST'10 практически не изменился, сохранившись на уровне в 175 б.п. в условиях снижения доходности облигаций UST'10 и Rus'30. Мы ожидаем сегодня увидеть сужение спреда доходности между Rus'30 и UST'10.

Индикатор	9 июл	3-мес		12-мес макс.	12-мес мин.
		макс.	мин.		
Rus'30 Ytm, %	5,57	5,69	5,22	6,18	5,22
спрэд к UST'10	175	178	126	203	95
Rus'28 Ytm, %	5,98	6,05	5,82	6,32	5,71
спрэд к UST'10	217	236	168	261	108

Лидеры падения и роста рынка валютных корпоративных облигаций



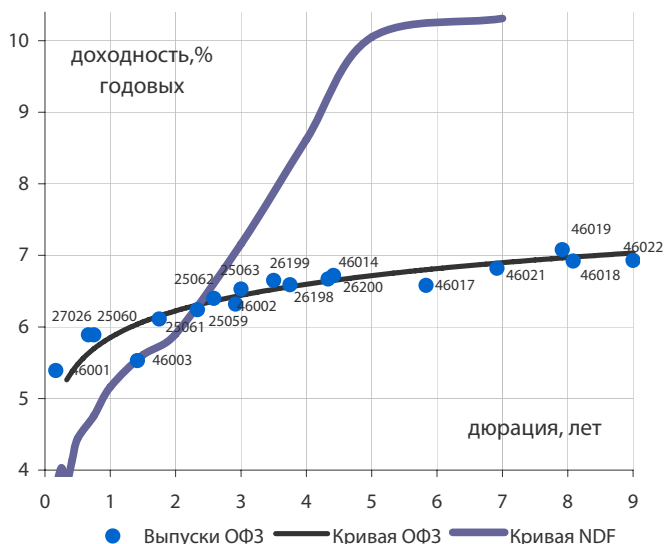
Корпоративные еврооблигации

Индикативные доходности российских корпоративных еврооблигаций в среду преимущественно снизились на фоне понижения доходности базовых активов. Лидерами падения индикативной доходности стали вчера евробонды Sibneft-9 и TNK-11. В потоке корпоративных событий нам бы хотелось обратить внимание на повышение агентством Fitch долгосрочного рейтинга химической компании Еврохим до "BB" с "BB-". Повышение рейтинга отражает мнение рейтингового агентства о том, что ЕвроХим достиг и будет поддерживать показатели кредитоспособности на соответствующем присвоенному рейтингу уровне.

Торговые идеи

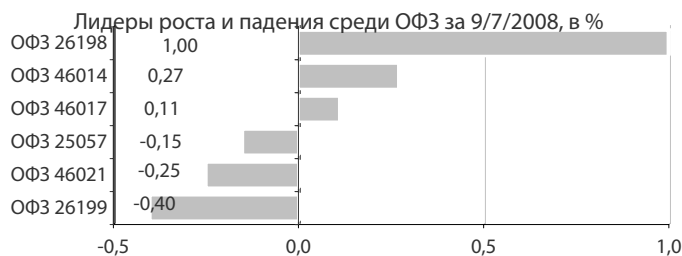
Текущая доходность евробондов Еврохим в условиях повышения рейтинга и хороших финансовых результатов компании, на наш взгляд, выглядит достаточно привлекательно.

Кривые доходности ОФЗ и NDF на 9/7/2008

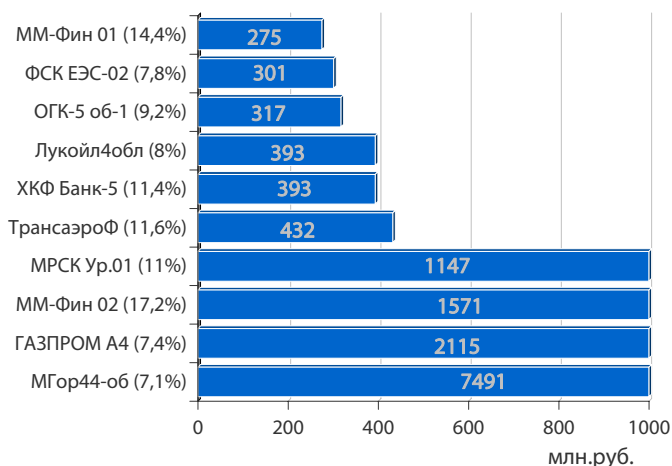


Облигации федерального займа

В среду на рынке госбумаг котировки ОФЗ изменились разнонаправленно. В лидерах снижения котировок оказались выпуски ОФЗ 26199 с дюрацией 3,5 года и ОФЗ 46021 с дюрацией 6,9 года. Повышением цен отмечился выпуск ОФЗ 26198 с дюрацией 1,0 года. Минфин удачно провел аукционы по ОФЗ, предоставив участникам небольшую премию.



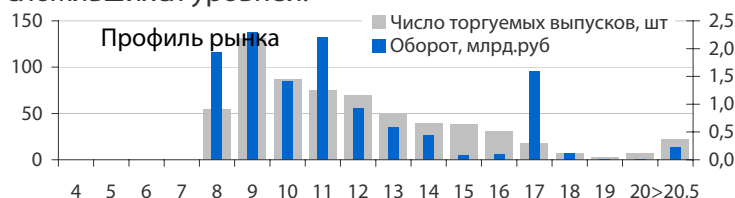
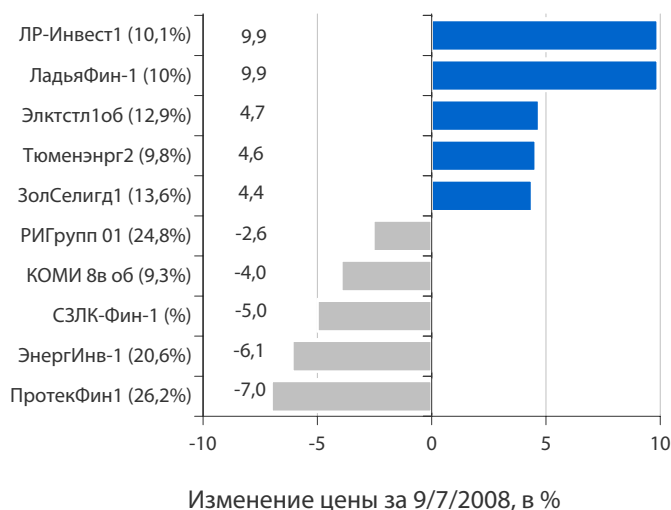
Лидеры оборота за 9/7/2008 (дох-сть по Close)



Корпоративные облигации и облигации региональных и муниципальных органов власти (РиМОВ)

На рынке рублевых корпоративных облигаций в среду отмечалось преимущественное повышение котировок облигаций в 1-2 эшелонах выпусков. Обороты рыночных торгов вчера снизились на 12%, а обороты в режиме переговорных сделок и сделок репо выросли на 17% и 33% соответственно. Ситуация с рублевой ликвидностью остается достаточно благоприятной. Объем рублевых остатков на корсчетах банков растет, а ставки краткосрочных рублевых МБК удерживаются ниже уровня в 4,0% годовых. В лидерах оборота вчера были бумаги с доходностью 8-11% годовых. Цены облигаций, ставших лидерами по обороту торгов, вчера изменились разнонаправленно. В лидерах снижения цен среди выпусков с наибольшим оборотом торгов оказались облигации МГор44-об с доходностью 7,1% годовых, упавшие в цене на 1,49%, а также облигации ХКФ Банк-5 с доходностью 11,4% годовых, понизившиеся в цене на 0,25%. Лидерами роста цен среди выпусков с наибольшим оборотом торгов вчера стали облигации МРСК Ур01 с доходностью 11,0% годовых, выросшие в цене на 1,8%, а также облигации ТрансаэроФ с доходностью 11,6% годовых, выросшие в цене на 1,0%. Значимым событием для эшелона высокодоходных облигаций стало сообщение о том, что компания "Миннеско Новосибирск" (объявившая в июле о техническом дефолте), пытаясь уйти от банкротства, приняла решение перейти под контроль держателей своих облигаций, что является прецедентом и происходит на рынке рублевых корпоративных облигаций впервые. Мы ожидаем сегодня разнонаправленных колебаний доходностей выпусков облигаций вблизи сложившихся уровней.

Лидеры и аутсайдеры 9/7/2008 (дох-сть по Close)



четверг 10 июля 2008 г.	8,780	млрд. руб.
□ ТрансКредитБанк	5,000	млрд. руб.
□ РБК ИС-БО-05	1,500	млрд. руб.
□ Стройиндустрия ПСК-01	1,000	млрд. руб.
□ Волгоград-34003	0,900	млрд. руб.
□ Новые Инвестиции-01	0,380	млрд. руб.
пятница 11 июля 2008 г.	3,000	млрд. руб.
□ НОМОС-Лизинг-01	3,000	млрд. руб.
вторник 15 июля 2008 г.	10,000	млрд. руб.
□ ВТБ-Лизинг Финанс-02	10,000	млрд. руб.
среда 16 июля 2008 г.	1,500	млрд. руб.
□ М-ИНДУСТРИЯ-02	1,500	млрд. руб.
четверг 17 июля 2008 г.	2,000	млрд. руб.
□ КОМОС ГРУПП-01	2,000	млрд. руб.
вторник 22 июля 2008 г.	1,000	млрд. руб.
□ Нижне-Ленское-Инвест-03	1,000	млрд. руб.
понедельник 18 августа 2008 г.	15,000	млрд. руб.
□ Москва-51	15,000	млрд. руб.
четверг 21 августа 2008 г.	10,000	млрд. руб.
□ Москва-52	10,000	млрд. руб.

Выплаты купонов

Дата	Сумма	Единица измерения
четверг 10 июля 2008 г.	585,7	млн. руб.
□ Еврокоммерц, 2009 (CLN)	162,5	млн. руб.
□ Энергоцентр, 1	139,1	млн. руб.
□ Рост-Лайн, 1	63,6	млн. руб.
□ ДОМОЦЕНТР, 1	57,3	млн. руб.
□ СОРУС КАПИТАЛ, 2	48,6	млн. руб.
□ КБ МИА (ОАО), 4	44,9	млн. руб.
□ ММК-Трансфинанс, 1	37,3	млн. руб.
□ Дикая Орхидея, 1	32,4	млн. руб.
пятница 11 июля 2008 г.	99,7	млн. руб.
□ ЭМАльянс – Финанс, 1	99,7	млн. руб.
воскресенье 13 июля 2008 г.	79,0	млн. руб.
□ Новосибирск, 31003	60,2	млн. руб.
□ Пензенская область, 34001	18,8	млн. руб.
вторник 15 июля 2008 г.	326,5	млн. руб.
□ МИЭЛЬ-ФИНАНС, 1	90,7	млн. руб.
□ АИЖК, 7	76,6	млн. руб.
□ АИЖК, 6	46,1	млн. руб.
□ АИЖК, 5	40,3	млн. руб.
□ АИЖК, 3	36,9	млн. руб.
□ УК Кора, 1	27,4	млн. руб.
□ АИЖК Республики Алтай, 1	8,4	млн. руб.
среда 16 июля 2008 г.	1103,4	млн. руб.
□ Россия, 46003	2243,7	млн. руб.
□ Россия, 26199	669,2	млн. руб.
□ ВТБ, 6	215,1	млн. руб.
□ ХКФ Банк, 4	74,4	млн. руб.
четверг 17 июля 2008 г.	563,7	млн. руб.
□ Кокс, 1	133,9	млн. руб.
□ ЛСР-Инвест, 2	124,9	млн. руб.
□ Удмуртская республика, 25002	62,8	млн. руб.
□ Моторостроитель - Финанс, 2	49,9	млн. руб.
□ Якутия (Саха), 35001	49,6	млн. руб.
□ ИНПРОМ, 2	43,9	млн. руб.
□ АЦБК-Инвест, 3	36,5	млн. руб.
□ Заводы Гросс, 1	34,3	млн. руб.
□ Липецкая область, 25005	17,7	млн. руб.
□ Волгоград, 31001	10,3	млн. руб.
пятница 18 июля 2008 г.	272,4	млн. руб.
□ Стройтрансгаз, 2	211,7	млн. руб.
□ Агрохолдинг-Финанс, 1	31,8	млн. руб.
□ ТОППРОМ-ИНВЕСТ, 1	20,6	млн. руб.
□ Арктел-инвест, 1	8,4	млн. руб.
суббота 19 июля 2008 г.	110,3	млн. руб.
□ Банк Россия, 1	67,7	млн. руб.
□ Русагро, 1	42,6	млн. руб.
воскресенье 20 июля 2008 г.	115,1	млн. руб.
□ Диксис Трейдинг, 1	112,2	млн. руб.
□ Deutsche Bank, 2013, RUR	2,9	млн. руб.

Погашения и оферты

Дата	Сумма	Единица измерения
четверг 10 июля 2008 г.		
□ УБРиР-финанс, 2	погашение	1,00 млрд. руб.
□ ММК-Трансфинанс, 1	погашение	0,65 млрд. руб.
понедельник 14 июля 2008 г.		
□ Дикая Орхидея, 1	погашение	1,00 млрд. руб.
вторник 15 июля 2008 г.		
□ ЭМАльянс – Финанс, 1	погашение	2,00 млрд. руб.
□ УК Кора, 1	погашение	1,00 млрд. руб.
четверг 17 июля 2008 г.		
□ Волгоград, 31001	погашение	0,45 млрд. руб.
пятница 18 июля 2008 г.		
□ ВТБ, 6	погашение	15,0 млрд. руб.
□ Агрохолдинг-Финанс, 1	погашение	1,00 млрд. руб.
□ Рост-Лайн, 1	погашение	1,00 млрд. руб.
□ Арктел-инвест, 1	погашение	0,20 млрд. руб.
суббота 19 июля 2008 г.		
□ Русагро, 1	погашение	1,00 млрд. руб.
понедельник 21 июля 2008 г.		
□ МИЭЛЬ-ФИНАНС, 1	погашение	1,50 млрд. руб.
среда 23 июля 2008 г.		
□ Банк Россия, 1	оферта	1,50 млрд. руб.
пятница 25 июля 2008 г.		
□ Городской супермаркет1	оферта	1,00 млрд. руб.
понедельник 28 июля 2008 г.		
□ ЦУН ЛенСпецСМУ, 2	оферта	1,50 млрд. руб.
вторник 29 июля 2008 г.		
□ Пермский Моторн. 3-д, 1	оферта	1,20 млрд. руб.
□ Держава-Финанс, 1	оферта	1,00 млрд. руб.
□ Магнолия, 1	оферта	1,00 млрд. руб.
среда 30 июля 2008 г.		
□ ИМПЛОЗИЯ-ФИНАНС, 1	погашение	0,30 млрд. руб.
четверг 31 июля 2008 г.		
□ Уральская химическая компан	оферта	0,50 млрд. руб.
воскресенье 3 августа 2008 г.		
□ Ямало-Ненецкий - 24001	погашение	1,80 млрд. руб.

четверг 10 июля 2008 г.

- 03:50 Япония: Индекс цен на корпоративные услуги за июнь Прогноз - +5.2%
- 03:50 Япония: Сальдо платежного баланса за май Прогноз - Y2052.6B
- 15:00 Великобритания: Решение по процентной ставке Банка Англии. Прогноз - 5.00%
- 16:30 США: Заявки на пособие по безработице за неделю до 5 июля Прогноз - 415 тыс.
- 18:00 США: Слушания с участием Б.Бернанке и Г.Полсона по теме регулирования финансовых рынков.
- 18:35 США: Запасы природного газа за неделю до 4 июля

пятница 11 июля 2008 г.

- Япония: Розничные продажи за май
- 08:30 Япония: Промышленное производство за май
- 09:00 Япония: Индекс доверия потребителей за июнь
- 10:00 Германия: Оптовые цены за июнь
- 14:00 Еврозона: Индекс опережающих индикаторов за май
- 16:30 США: Индекс цен на экспорт за июнь
- 16:30 США: Индекс цен на импорт за июнь
- 16:30 США: Сальдо торгового баланса за май Прогноз - -\$62.7 млрд.
- 17:55 США: Индекс настроения потребителей по данным Мичиганского Университета за июль Прогноз - 55.0
- 22:00 США: Дефицит государственного бюджета за июль Прогноз - +\$27.5 млрд.

понедельник 14 июля 2008 г.

- 12:30 Великобритания: Индексы цен производителей /PPI/ за июль
- 13:00 Еврозона: Промышленное производство в мае

вторник 15 июля 2008 г.

- 10:00 Япония: Отчет Банка Японии за июль
- 10:30 Япония: Пресс-конференция управляющего Банка Японии
- 13:00 Германия: Индекс экономических ожиданий ZEW за июль
- 15:45 США: Индекс продаж в розничных сетях ICSC-UBS за неделю 6-12 июля
- 16:30 США: Розничные продажи и продажи продуктов питания за июль
- 16:30 США: Производственный индекс ФРБ Нью-Йорка за июль
- 16:30 США: Индекс цен производителей /PPI/ за июль
- 16:30 США: Базовый индекс цен производителей /Core PPI/ за июль
- 16:55 США: Индекс розничных продаж Redbook за неделю 6-12 июля
- 18:00 США: Товарно-материальные запасы компаний в мае
- 23:30 США: Выступление президент ФРБ Сан-Франциско Дж.Йеллен

ОАО «Промсвязьбанк»

109052, Москва,
ул. Смирновская, 10, стр. 22

**Круглосуточная
информационно-справочная служба банка:**

8 800 555-20-20 (звонок из регионов РФ бесплатный)
+7 (495) 787-33-34

Инвестиционный департамент

т.: +7 (495) 777-10-20 доб. 70-53-03, 70-20-00
ф.: +7 (495) 777-10-20 доб. 70-47-37
E-mail: ib@psbank.ru

**Руководство****Зибарев Денис Александрович**

Zibarev@psbank.ru

Руководитель департамента

70-47-77

Тулинов Денис Валентинович

Tulinov@psbank.ru

Руководитель департамента

70-47-38

Субботина Мария Александровна

Subbotina@psbank.ru

Заместитель руководителя департамента

70-47-33

Аналитическое управление**Бобовников Андрей Игоревич**

Bobovnikov@psbank.ru

Начальник отдела

70-47-31

Монастыршин Дмитрий Владимирович

Monastyrshin@psbank.ru

Заместитель начальника отдела

70-20-10

Шагов Олег Борисович

Shagov@psbank.ru

Заместитель начальника отдела

70-47-34

Крусткалн Ян Эдуардович

Krustkaln@psbank.ru

Главный аналитик

70-47-32

Жариков Евгений Юрьевич

Zharikov@psbank.ru

Ведущий аналитик

70-47-35

Захаров Антон Александрович

Zakharov@psbank.ru

Аналитик

70-47-75

Управление торговли и продаж**Павленко Анатолий Юрьевич**

APavlenko@psbank.ru

Треjder

Прямой: +7(495)705-90-69 или
+7(495)777-10-20 доб. 70-47-23

Рыбакова Юлия Викторовна

Rybakova@psbank.ru

Треjder

Прямой: +7(495)705-90-68 или
+7(495)777-10-20 доб. 70-47-41

Настоящий информационно-аналитический обзор предоставляется исключительно в информационных целях и не содержит рекомендаций или предложений о совершении сделок. ОАО «Промсвязьбанк» уведомляет, что использование представленной информации не обеспечивает защиту от убытков или получение прибыли. ОАО «Промсвязьбанк» и его сотрудники не несут ответственности за полноту и точность предоставленной информации, а также последствия её использования, и оставляют за собой

право пересмотреть её содержание в любой момент без предварительного уведомления.

Настоящим уведомляем всех заинтересованных лиц о том, что при подготовке обзора использовалась информация, полученная из сети Интернет, а также других открытых источников информации, рассматриваемых нами на момент публикации как достоверные.

ОАО «Промсвязьбанк», Москва, ул. Смирновская, 10, т.: 777-10-20, web-сайт: www.psbank.ru

Аналитическое управление Инвестиционного Департамента, т. 777-10-20(доб. 704733), e-mail: ib@psbank.ru