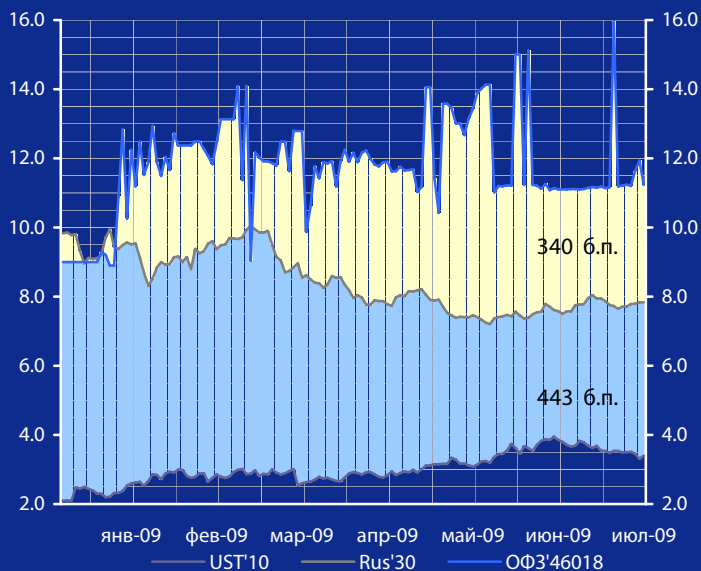
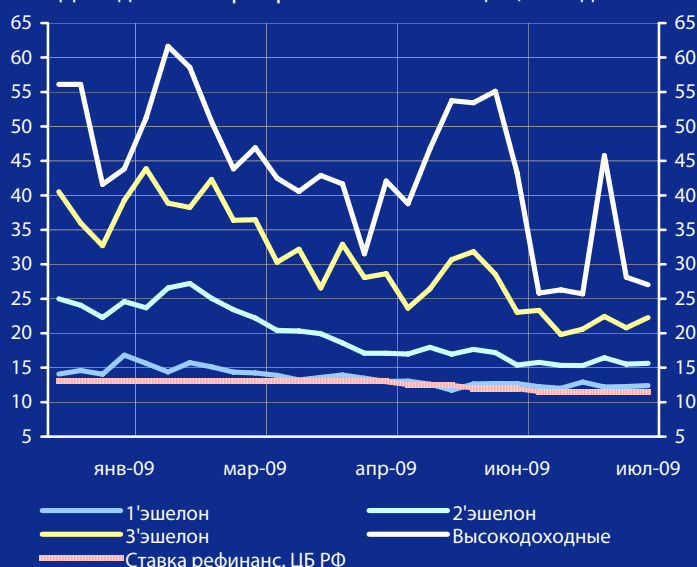


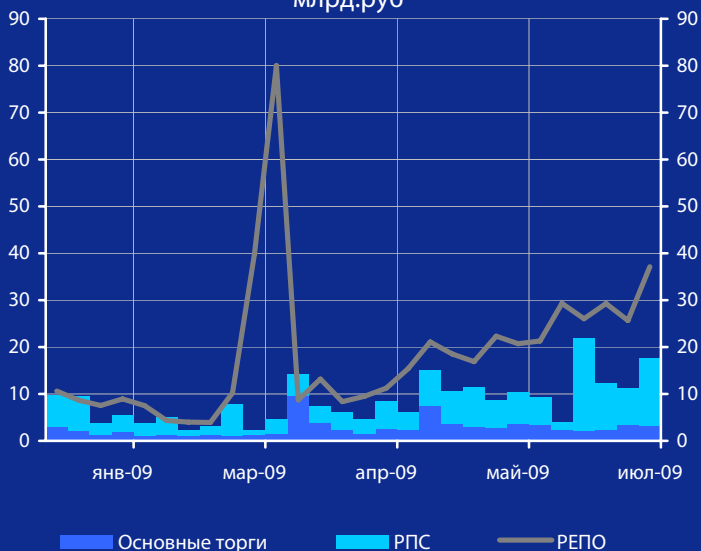
Доходность UST'10, Rus'30 и ОФЗ'46018, %



Доходность корпоративных облигаций, % годовых



Обороты торгов корпоративными облигациями, млрд.руб



# Панорама

## Краткий обзор долговых рынков

Пятница 10 июля 2009 года

### Ключевые индикаторы рынка

Тикер	9 июл	3м max	3м min	12м max	12м min
UST'10, %	3.41	3.95	2.77	4.12	2.08
Rus'30, %	7.83	8.21	7.20	12.55	5.54
ОФЗ'46018, %	11.23	15.95	10.42	15.95	6.89
Libor \$ 3М, %	0.51	1.13	0.51	4.82	0.51
Euribor 3М, %	1.02	1.44	1.02	5.39	1.02
Mibor 3М, %	11.99	16.33	11.93	30.88	6.14
EUR/USD	1.405	1.429	1.293	1.593	1.245
USD/RUR	31.74	34.16	30.55	36.34	23.14

### Мировые рынки облигаций

По итогам торгов в четверг котировки казначейских облигаций США немного снизились – инвесторов расстроили итоги последнего на этой неделе аукциона по размещению treasuries. **См. стр. 3**

### Суверенные облигации РФ

Как и ожидалось, вчера боковое движение котировок суверенных евробондов РФ продолжилось. По итогам торгов доходность выпуска Rus'28 осталась на прежнем уровне - 8,14% годовых, доходность Rus'30 снизилась на 1 б.п. – до 7,83%. **См. стр. 3**

### Корпоративные рублевые облигации

Сценарий торгов вчера в секторе корпоративных облигаций и облигаций РИМОВ ничем не отличался от динамики торгового дня в среду – на фоне подорожания денег с утра преобладали негативные тенденции, однако после обеда спрос восстановился при снижении ставок на денежном рынке. **См. стр. 4**

### Новости и комментарии

Прогноз роста ВВП в 2010 г. примерно на 1% может быть заложен в бюджет, сообщил министр финансов РФ А. Кудрин. **См. стр. 2**

### Календарь событий сегодня

США: Сальдо торгового баланса за май.

США: Цены на импорт за июнь.

**См. стр. 6**

### Макроэкономические индикаторы РФ

Индикатор	7 июля 2009 г.	7 июля 2008 г.	Изменение
ВВП (к тому же периоду прошлого года)	-10.2%	8.4%	-18.6%
Инфляция (индекс потребительских цен)	7.4%	8.7%	-1.3%
Денежная база (млрд. руб.)	4 967.6	4 712.3	255.3
Международные резервы (\$, млрд.)	412.6	404.2	8.4
Остатки на к/с банков *)	370.4	410.0	-39.6
Депозиты банков в ЦБ *)	619.4	624.6	-5.2
Сальдо операций ЦБ РФ *)	115.7	91.6	24.1

\*) в млрд. руб. на дату (10.07.2009) (09.07.2009)

## Макроэкономика и банковская система

**Прогноз роста ВВП** в 2010 г. примерно на 1% может быть заложен в бюджет, сообщил министр финансов РФ А. Кудрин. При этом он пояснил, что прогноз роста ВВП в размере 2,5% - 3,5% берется для ближайших 3 лет. Дефицит бюджета РФ в 2010 г. оценивается в пределах 6,5% - 7,5% ВВП. Кроме того, он отметил, что Минфин ожидает начала роста промпроизводства к концу 2009 г.

*В своем последнем прогнозе МЭР ожидает рост ВВП РФ в 2010 г. всего в размере 0,1%. Вероятно, Кудрин рассчитывает на эффект низкой базы – более существенное снижение ВВП страны в текущем году.*

**Министерство финансов РФ** в сентябре 2009 г. планирует внести изменения в бюджет, согласно которым в 2009 г. предполагается выпустить ОФЗ для докапитализации банков на 150 млрд. руб., в 2010 г. - на 310 млрд. руб., сообщил А. Кудрин.

**Постепенное снижение ставки рефинансирования ЦБ** будет проводиться в ближайшие месяцы. Такое мнение высказал А. Кудрин. Министр пояснил, что в связи с этим соответственно предполагается снижение банковских ставок по кредитам, что «позволит наращивать общий объем кредитования реального сектора экономики».

**Объем международных резервов РФ** по состоянию на 3 июля 2009 г. составлял \$409,1 млрд. против \$410,5 млрд. на 26 июня 2009 г., сообщил ЦБ. Таким образом, международные резервы за неделю снизились на 0,34%.

**Объем денежной базы** в широком определении по состоянию на 1 июля 2009 г. составил 4,97 трлн. руб. против 4,71 трлн. руб. на 1 июня 2009 г., сообщил ЦБ. Таким образом, за месяц денежная база РФ выросла на 225,3 млрд. руб. (5,1%). В целом за январь-июнь 2009 г. денежная база сократилась на 10,0%

## Новости рынка облигаций

**Evrax Group S.A.** привлек около \$900 млн. в результате одновременного размещения конвертируемых облигаций и GDR. Компания разместила облигации на \$600 млн. с купоном 7,25% и сроком погашения в 2014 г., которые могут быть конвертированы в GDR по цене \$21,12 за GDR, а также GDR по цене \$16,5 за GDR на сумму \$300 млн.

**Синтерра и МТТ** объявили аукцион по приобретению облигаций Синтерры серии 01. Цена приобретения облигаций будет определена по итогам рассмотрения полученных заявок, но не более 99,5% от номинальной стоимости. Период подачи заявок на приобретение облигаций – с 13 по 14 июля 2009 г.

**Банк России** признал аукцион по размещению ОБР-10 на 5 млрд. руб. несостоявшимся.

*Значительный спрос на госбумаги РФ (ОФЗ, ОБР) обеспечивали иностранные инвесторы. Однако*

*спрос с их стороны на фоне коррекции нефтяных цен и ослабления курса национальной валюты заметно снизился - на предыдущем аукционе ЦБ удалось разместить лишь 0,66 млрд. руб. данного выпуска ОБР.*

**Транснефть:** ЦБ РФ включил облигации Транснефти 1 серии в перечень бумаг, принимаемых в залог по сделкам прямого РЕПО на срок 1 год по фиксированной ставке 11,25%. Пока это единственный выпуск облигаций в данном списке.

*Вероятно, скоро в этот список попадут и другие «инфраструктурные» облигации, в частности, бумаги РЖД. Однако в ожидании снижения ставок ЦБ, банки, вероятно, будут пользоваться более короткими инструментами фондирования.*

## Новости эмитентов

**Финансовая Лизинговая Компания:** ОАК и Правительство России не несут юридической ответственности перед владельцами дефолтных облигаций ФЛК, соответствующее заявление президента ОАК опубликовано в «Ведомостях» 8 июля.

*Развитие ситуации вокруг дефолта еврооблигаций ФЛК еще раз подтверждает тот факт, что кредитное качество самого эмитента и юридическая структура займа имеют первостепенное значение при определении рисков, связанных с приобретением облигаций. А значимость комфортных писем и «поддержка со стороны сильного акционера» стремится к нулю по мере нарастания проблем у эмитента.*

**ТД «Копейка»:** основной акционер банка «Уралсиб» Н.Цветков передал 14,2% продуктового ритейлера «Копейка» в собственность банка. Цветков консолидировал 100% компании в 2007 г., выкупив доли основателей сети. Ранее доля банка составляла 3,34%.

**ВТБ** профинансирует выкуп еврооблигаций ТМК, предоставив компании кредит на \$450 млн. Ранее ТМК объявила о готовности выкупить свои LPN на сумму до \$425 млн. из выпуска в \$600 млн. и предложила держателям бумаг изменить ковенанты выпуска.

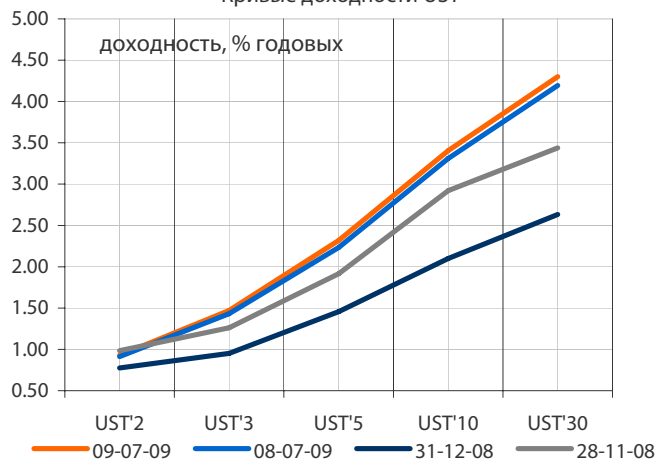
**Вымпелком** заинтересован в приобретении профильных активов в Азии, однако не комментирует информацию о переговорах. Компании наиболее интересны Камбоджа и Лаос, однако компания с осторожностью относится к возможному расширению.

*Развитие бизнеса в Азии, безусловно, перспективно для компании. Сейчас Вымпелком «с нуля» строит свои сети в данном регионе. Покупка оператора значительно бы укрепила позиции компании в регионе, однако реализация сделки на заемные средства может только ухудшить и без того непростое финансовое состояние компании.*

**РЖД** в январе-июне 2009 г. снизили на фоне кризиса погрузку грузов примерно на 23%, сообщил глава компании В. Якунин.

*В январе-мае 2009 г. снижение объема погрузки составило 24,9%. Таким образом, в июне наметились слабые признаки стабилизации ситуации с грузоперевозками.*

Кривые доходности UST



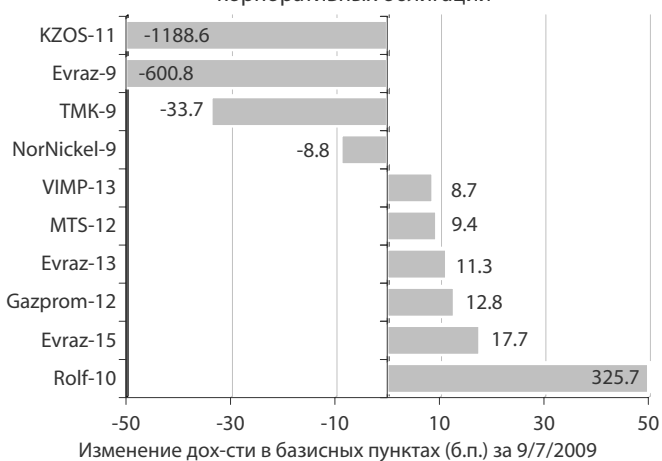
Индикатор	9 июл	3-мес макс.	3-мес мин.	12-мес макс.	12-мес мин.
UST'2 Ytm, %	0.93	1.40	0.84	2.83	0.65
UST'5 Ytm, %	2.32	2.92	1.70	3.47	1.26
UST'10 Ytm, %	3.41	3.95	2.77	4.12	2.08
Rus'30	7.83	8.21	7.20	12.55	5.54
спрэд к UST'10	442.70	527.40	366.20	919.00	152.80
Rus'28 Ytm, %	8.14	8.56	7.80	11.46	5.98
спрэд к UST'10	473.40	568.90	403.80	904.80	190.60

Динамика спреда Rus'28 и Rus'30 к UST'10



Динамика спреда Rus'28 и Rus'30, б.п.

Лидеры падения и роста рынка валютных корпоративных облигаций



## Облигации казначейства США

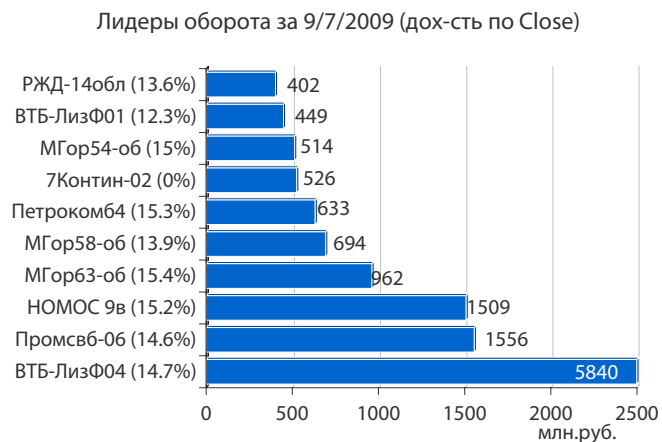
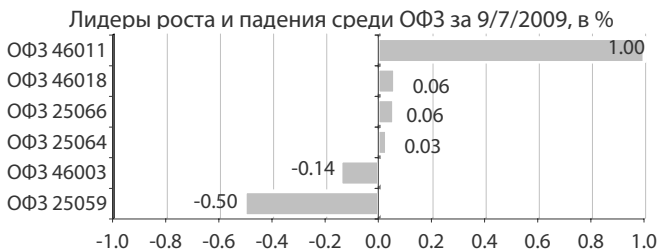
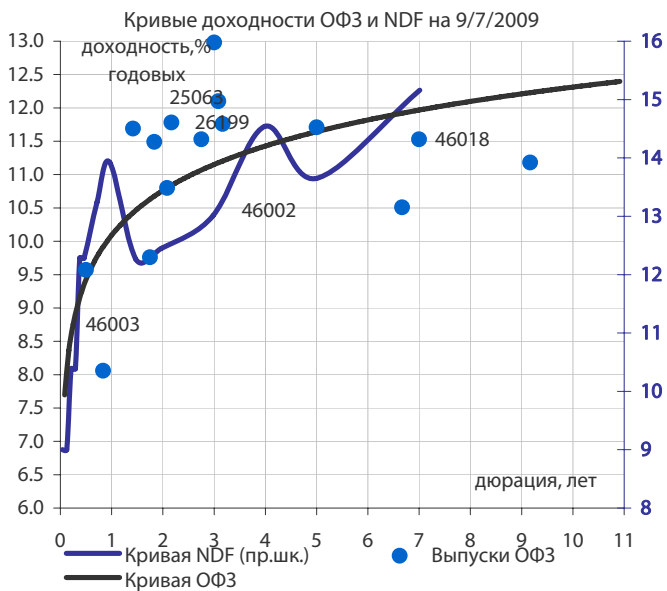
По итогам торгов в четверг котировки казначейских облигаций США немного снизились – инвесторов расстроили итоги последнего на этой неделе аукциона по размещению treasuries. В результате доходность UST'10 увеличилась на 10 б.п. – до 3,41%, UST'30 – на 11 б.п. – до 4,30% годовых. На этой неделе Казначейство за счет размещения UST привлекло \$73 млрд. – прошли размещения в понедельник - \$8 млрд. 10-летних Inflation Protected Securities, во вторник - \$35 млрд. UST'3, в среду - \$19 UST'10 и вчера - \$11 UST'30. Однако последний аукцион «подвел» котировки treasuries – спрос на бумаги был заметно ниже предыдущих размещений и превысил предложение в 2,36 раза по сравнению с показателем в 2,68 раза при размещении UST'30 в июне. Однако при открытии торгов treasuries в Японии котировки госбумаг США стали восстанавливаться – неоднозначная макростатистика по США не дает поводов для оптимизма инвесторам и перехода в более доходные, рискованные активы. Данные по розничным продажам, опубликованные американскими компаниями в четверг, оказались достаточно слабыми. Министерство торговли США опубликовало данные по объему товарных запасов на складах оптовой торговли в мае 2009 г., который по сравнению с апрелем 2009 г. снизился на 0,8% при ожидании снижения на 1%. Еженедельная статистика по занятости также оказалась неоднозначной. С одной стороны, число первичных заявок на получение пособий по безработице в стране за прошлую неделю снизилось на 52 тыс. – до 565 тыс. при ожидании данного значения на уровне 610 тыс. С другой стороны, число повторных обращений остается на очень высоком уровне. Начало сезона отчетности компаний за I п/г 2009 г. также не вызвало бурного оптимизма - крупнейший в США производитель алюминия Alcoa Inc. за I п/г 2009 г. получил убыток в размере \$951 млн. против чистой прибыли годом ранее. Однако все же убытки оказались меньше, чем ожидало инвестсообщество. Таким образом, текущая ситуация в экономике страны говорит лишь о некоторой стабилизации. При этом инвесторы уже не ожидают быстрого восстановления экономики по «V» траектории или даже «U» траектории – путь к восстановлению обещает быть трудным и затяжным («L» траектория). Благодаря этому спрос на treasuries, вероятно, будет сохраняться еще очень продолжительное время.

## Суверенные еврооблигации РФ

Как и ожидалось, вчера боковое движение котировок суверенных евробондов РФ продолжилось. По итогам торгов доходность выпуска Rus'28 осталась на прежнем уровне - 8,14% годовых, доходность Rus'30 снизилась на 1 б.п. – до 7,83%. Спрэд между российскими и американскими бумагами (Rus'30 и UST'10) сузился на 10 б.п. - до 443 б.п. Сужение спрэдов к UST вчера наблюдалось и по остальным госбумагам развивающихся стран – индекс EMBI+ снизился на 16 б.п. – до 439 б.п. на фоне закрытия бирж США в зеленой зоне. Нефтяные котировки пока стабилизировались на уровне чуть выше \$60 за барр., что является важным психологическим уровнем. Если цены на нефть не пойдут ниже, мы не ожидаем активного снижения котировок госбумаг РФ.

## Корпоративные еврооблигации

В корпоративном сегменте еврооблигаций преобладали негативные настроения – преимущественно инвесторы продавали банковские бумаги - AkBars 10, TransCreditBank 10, RussAgrBank 16, PetroCommerce Bank 09N, RosBank 09, MDM 10, а также выпуск TNK 18. На фоне сообщения о привлечении \$900 млн. Evrax Group котировки евробондов эмитента по итогам торгов показали рост.



## Облигации федерального займа

- На вчерашних торгах Минфин РФ, после размещения нового выпуска ОФЗ 25066 накануне, продолжил экспансию на рынок. На вторичных торгах регулятор разместил 80 тыс. бумаг ОФЗ 25066, 500 тыс. бумаг ОФЗ 25065 и 92,6 тыс. бумаг ОФЗ 25064. При этом доходности данных выпусков даже немного снизились – на 1 - 4 б.п. По остальным бумагам проходили эпизодические сделки при минимальных объемах.
- Сегодня мы ожидаем спокойных торгов без каких-либо сюрпризов. Однако не исключаем некоторого повышения доходностей бумаг ввиду негативной динамики денежного рынка.

## Корпоративные облигации и РИМОВ

- Сценарий торгов вчера в секторе корпоративных облигаций и облигаций РИМОВ ничем не отличался от динамики торгового дня в среду – на фоне подорожания денег с утра преобладали негативные тенденции, однако после обеда спрос восстановился при снижении ставок на денежном рынке.
- Заметным спросом пользовались облигации Москвы, в т.ч. размещенный накануне 63 выпуск – по итогам вчерашних торгов доходность бумаги снизилась на 17 б.п. – до 15,41% годовых. Инвесторы все же надеются, что прошедший аукцион был последним, и в этом году Москомзайм больше не будет проводить новых размещений и доразмещений.
- Мы рекомендуем обратить внимание на уже анонсированные новые размещения выпусков Вымпел-Ком-Инвест, 3, который запланирован на следующий вторник, а также выпуски Дальсвязь БО-05 и Газпром нефть, 3, которые пройдут 21 июля. При этом предпочтение стоит отдать более коротким по дюрации выпускам (пока по срокам оферт у инвесторов есть выбор).
- Объемы рублевой ликвидности все еще достаточно для продолжения покупок бумаг. Мы ожидаем, что, пришедшие на рынок «пенсионные» деньги будут размещены на рынке до конца месяца, после чего у рынка исчезнет весомая поддержка, и он продолжит двигаться вслед за рынком акций и корзиной валют.
- Впрочем, сегодня, по данным ЦБ, объем банковской ликвидности заметно снизился с пиковых значений в середине недели – снижение составило 12,4% - до 990 млрд. руб. На фоне негативной динамики нефти корзина валют подорожала до 37,7 руб.
- Эти факторы сегодня медведям могут придать большую силу – мы не исключаем усиления продаж по наиболее ликвидным бумагам I – II эшелонов.
- Если сползание фьючерсов на «черное золото» продолжится, то коррекции на рынке все равно не избежать – инвесторы могут направить избыточную ликвидность в валюту, что усилит снижение курса национальной валюты. Пока рынок сопротивляется внешнему негативу, однако мы призываем инвесторов к бдительности.

**Выплаты купонов**

Дата	Сумма	Единица измерения
<b>пятница 10 июля 2009 г.</b>	<b>314.16</b>	<b>млн. руб.</b>
□ ЭМАльянс – Финанс, 1	134.64	млн. руб.
□ НОМОС-Лизинг, 1	179.52	млн. руб.
<b>суббота 11 июля 2009 г.</b>	<b>368.83</b>	<b>млн. руб.</b>
□ ВБРР, 1	14.50	млн. руб.
□ Энергоцентр, 1	330.90	млн. руб.
□ Волгоград, 34003	23.44	млн. руб.
<b>понедельник 13 июля 2009 г.</b>	<b>283.58</b>	<b>млн. руб.</b>
□ Пензенская область, 34001	9.38	млн. руб.
□ Газпромбанк, 3	274.20	млн. руб.
<b>вторник 14 июля 2009 г.</b>	<b>580.92</b>	<b>млн. руб.</b>
□ Новосибирск, 31003	60.16	млн. руб.
□ УК Кора, 1	27.42	млн. руб.
□ АИЖК Республики Алтай, 1	8.42	млн. руб.
□ МИЭЛЬ-ФИНАНС, 1	123.41	млн. руб.
□ Ханты-Мансийск СтройРесурс, 2	139.62	млн. руб.
□ ВТБ-Лизинг Финанс, 2	221.90	млн. руб.
<b>среда 15 июля 2009 г.</b>	<b>3877.82</b>	<b>млн. руб.</b>
□ ЕБРР, 5	195.70	млн. руб.
□ АИЖК, 3	21.08	млн. руб.
□ ВТБ, 6	321.60	млн. руб.
□ АИЖК, 5	40.30	млн. руб.
□ АИЖК, 6	46.13	млн. руб.
□ Россия, 46003	2 243.70	млн. руб.
□ АИЖК, 7	76.60	млн. руб.
□ ХКФ Банк, 4	97.23	млн. руб.
□ Россия, 26199	669.24	млн. руб.
□ М-ИНДУСТРИЯ, 2	112.19	млн. руб.
□ Удмуртская республика, 25003	54.05	млн. руб.
<b>четверг 16 июля 2009 г.</b>	<b>649.41</b>	<b>млн. руб.</b>
□ ИНПРОМ, 2	64.82	млн. руб.
□ АЦБК-Инвест, 3	63.57	млн. руб.
□ Якутия (Саха), 35001	49.55	млн. руб.
□ Кокс, 1	133.89	млн. руб.
□ Заводы Гросс, 1	44.88	млн. руб.
□ Моторостроитель-Финанс, 2	0.50	млн. руб.
□ ЛСР-Инвест, 2	124.92	млн. руб.
□ Липецкая область, 25005	17.70	млн. руб.
□ КОМОС ГРУПП, 1	149.58	млн. руб.

**Планируемые выпуски облигаций**

<b>вторник 14 июля 2009 г.</b>	<b>10.00</b>	<b>млрд. руб.</b>
□ ВымпелКом-Инвест, 3	10.00	млрд. руб.
<b>среда 15 июля 2009 г.</b>	<b>6.90</b>	<b>млрд. руб.</b>
□ Интерград, 1	0.90	млрд. руб.
□ ОФЗ 25065 (доразмещение)	6.00	млрд. руб.
<b>четверг 16 июля 2009 г.</b>	<b>2.20</b>	<b>млрд. руб.</b>
□ Томская область 34030 (доразмещение)	2.20	млрд. руб.
<b>вторник 21 июля 2009 г.</b>	<b>9.50</b>	<b>млрд. руб.</b>
□ Дальсвязь БО-05	1.50	млрд. руб.
□ Газпром нефть, 3	8.00	млрд. руб.

**Погашения и оферты**

<b>пятница 10 июля 2009 г.</b>	<b>0.80</b>	<b>млрд. руб.</b>
□ Автовазбанк, 1	Оферта	0.80 млрд. руб.
<b>вторник 14 июля 2009 г.</b>	<b>5.00</b>	<b>млрд. руб.</b>
□ ЭМАльянс – Финанс, 1	Оферта	2.00 млрд. руб.
□ ПСК СТРОЙИНДУСТРИЯ, 1	Оферта	1.00 млрд. руб.
□ Новосибирск, 31003	Погашение	1.00 млрд. руб.
□ УК Кора, 1	Погашение	1.00 млрд. руб.
<b>четверг 16 июля 2009 г.</b>	<b>18.38</b>	<b>млрд. руб.</b>
□ ЛСР-Инвест, 2	Оферта	3.00 млрд. руб.
□ КОМОС ГРУПП, 1	Оферта	2.00 млрд. руб.
□ Новые Инвестиции, 1	Оферта	0.38 млрд. руб.
□ ВТБ-Лизинг Финанс, 2	Оферта	10.00 млрд. руб.
□ Кокс, 1	Погашение	3.00 млрд. руб.
<b>пятница 17 июля 2009 г.</b>	<b>17.80</b>	<b>млрд. руб.</b>
□ ВТБ, 6	Оферта	15.00 млрд. руб.
□ РосТ-Лайн, 1	Оферта	1.00 млрд. руб.
□ М-ИНДУСТРИЯ, 2	Оферта	1.50 млрд. руб.
□ Арктел-инвест, 1	Погашение	0.20 млрд. руб.
□ Новые горизонты, БО-1	Погашение	0.10 млрд. руб.
<b>понедельник 20 июля 2009 г.</b>	<b>3.55</b>	<b>млрд. руб.</b>
□ МИЭЛЬ-ФИНАНС, 1	Оферта	1.50 млрд. руб.
□ Диксис Трейдинг, 1	Погашение	1.80 млрд. руб.
□ Чебоксары, 25002	Погашение	0.25 млрд. руб.
<b>вторник 21 июля 2009 г.</b>	<b>2.20</b>	<b>млрд. руб.</b>
□ Пермский Моторный Завод, 1	Погашение	1.20 млрд. руб.
□ Городской супермаркет, 1	Погашение	1.00 млрд. руб.
<b>четверг 23 июля 2009 г.</b>	<b>2.05</b>	<b>млрд. руб.</b>
□ Банк Россия, 1	Оферта	1.50 млрд. руб.
□ МЛК-Финанс, 1	Погашение	0.55 млрд. руб.
<b>пятница 24 июля 2009 г.</b>	<b>1.00</b>	<b>млрд. руб.</b>
□ Агрохолдинг-Финанс, 1	Погашение	1.00 млрд. руб.
<b>суббота 25 июля 2009 г.</b>	<b>10.00</b>	<b>млрд. руб.</b>
□ Москва, 46	Погашение	10.00 млрд. руб.
<b>понедельник 27 июля 2009 г.</b>	<b>1.50</b>	<b>млрд. руб.</b>
□ РИГрупп, 2	Оферта	1.50 млрд. руб.
<b>вторник 28 июля 2009 г.</b>	<b>2.70</b>	<b>млрд. руб.</b>
□ РОССКАТ-Капитал, 1	Оферта	1.20 млрд. руб.
□ ЛР-Инвест, 1	Оферта	0.50 млрд. руб.
□ Магнолия, 1	Оферта	1.00 млрд. руб.



**пятница 10 июля 2009 г.**

- 03:50 Япония: Внутренний индекс оптовых цен за июнь Прогноз: -6.4% г/г
- 12:30 Великобритания: Индекс производственных цен на входе за июнь Прогноз: 0.8% м/м, -12.4% г/г
- 12:30 Великобритания: Индекс производственных цен на выходе за июнь Прогноз: 0.3% м/м, -0.8% г/г
- 16:30 США: Сальдо торгового баланса за май Прогноз: -\$30.0 млрд.
- 16:30 США: Цены на импорт за июнь Прогноз: 1.8%
- 17:55 США: Индекс настроения по данным Мичиганского Университета за июль Прогноз: 71.1

**понедельник 13 июля 2009 г.**

- Япония: Промышленное производство за май
- США: Федеральный бюджет за июнь

**вторник 14 июля 2009 г.**

- 13:00 Еврозона: Промышленное производство за май
- 13:00 Германия: Индекс экономических ожиданий ZEW за июль
- 16:30 США: Розничные продажи за июнь
- 16:30 США: Индекс цен производителей (PPI) за июнь
- 18:00 США: Товарно-материальные запасы компаний за май
- США: Индексы розничных продаж

**ОАО «Промсвязьбанк»**

109052, Москва,  
ул. Смирновская, 10, стр. 22

**Круглосуточная  
информационно-справочная служба банка:**

8 800 555-20-20 (звонок из регионов РФ бесплатный)  
+7 (495) 787-33-34

**Инвестиционный департамент**

т.: +7 (495) 777-10-20 доб. 70-53-03, 70-20-00  
ф.: +7 (495) 777-10-20 доб. 70-47-37  
E-mail: [ib@psbank.ru](mailto:ib@psbank.ru)


**Руководство**

<b>Зибарев Денис Александрович</b> <a href="mailto:Zibarev@psbank.ru">Zibarev@psbank.ru</a>	Руководитель департамента	70-47-77
<b>Тулинов Денис Валентинович</b> <a href="mailto:Tulinov@psbank.ru">Tulinov@psbank.ru</a>	Руководитель департамента	70-47-38
<b>Миленин Сергей Владимирович</b> <a href="mailto:Milenin@psbank.ru">Milenin@psbank.ru</a>	Заместитель руководителя департамента	70-47-94
<b>Субботина Мария Александровна</b> <a href="mailto:Subbotina@psbank.ru">Subbotina@psbank.ru</a>	Заместитель руководителя департамента	70-47-33

**Аналитическое управление**

<b>Шагов Олег Борисович</b> <a href="mailto:Shagov@psbank.ru">Shagov@psbank.ru</a>	Рынки акций	70-47-34
<b>Захаров Антон Александрович</b> <a href="mailto:Zakharov@psbank.ru">Zakharov@psbank.ru</a>	Товарные рынки	70-47-75
<b>Бобовников Андрей Игоревич</b> <a href="mailto:Bobovnikov@psbank.ru">Bobovnikov@psbank.ru</a>	Облигации РМОВ	70-47-31
<b>Грицкевич Дмитрий Александрович</b> <a href="mailto:Gritskevich@psbank.ru">Gritskevich@psbank.ru</a>	Рынок облигаций	70-20-14
<b>Монастыршин Дмитрий Владимирович</b> <a href="mailto:Monastyrshin@psbank.ru">Monastyrshin@psbank.ru</a>	Рынок облигаций	70-20-10
<b>Жариков Евгений Юрьевич</b> <a href="mailto:Zharikov@psbank.ru">Zharikov@psbank.ru</a>	Рынок облигаций	70-47-35

**Управление торговли и продаж**

<b>Панфилов Александр Сергеевич</b> <a href="mailto:Panfilov@psbank.ru">Panfilov@psbank.ru</a>	Синдикация и продажи	Прямой: +7(495) 228-39-22 +7(495)777-10-20 доб. 70-20-13 icq 150-506-020
<b>Галямина Ирина Александровна</b> <a href="mailto:Galiamina@psbank.ru">Galiamina@psbank.ru</a>	Синдикация и продажи	Прямой: +7(905) 507-35-95 +7(495) 777-10-20 доб. 70-47-85 icq 314-055-108
<b>Павленко Анатолий Юрьевич</b> <a href="mailto:APavlenko@psbank.ru">APavlenko@psbank.ru</a>	Треjder	Прямой: +7(495)705-90-69 или +7(495)777-10-20 доб. 70-47-23 icq 329-060-072
<b>Рыбакова Юлия Викторовна</b> <a href="mailto:Rybakova@psbank.ru">Rybakova@psbank.ru</a>	Треjder	Прямой: +7(495)705-90-68 или +7(495)777-10-20 доб. 70-47-41 icq 119-770-099
<b>Пинаев Руслан Валерьевич</b> <a href="mailto:Pinaev@psbank.ru">Pinaev@psbank.ru</a>	Треjder	Прямой: +7(495)705-97-57 или +7(495)777-10-20 доб. 70-20-23

**Управление по работе с неэмиссионными долговыми обязательствами**

<b>Бараночников Александр Сергеевич</b> <a href="mailto:Baranoch@psbank.ru">Baranoch@psbank.ru</a>	Операции с векселями	Прямой: +7(495)228-39-21 или +7(495)777-10-20 доб. 70-47-96
---	----------------------	--

Настоящий информационно-аналитический обзор предоставляется исключительно в информационных целях и не содержит рекомендаций или предложений о совершении сделок. ОАО «Промсвязьбанк» уведомляет, что использование представленной информации не обеспечивает защиту от убытков или получение прибыли. ОАО «Промсвязьбанк» и его сотрудники не несут ответственности за полноту и точность предоставленной информации, а также последствия её использования, и оставляют за собой право пересмотреть её содержание в любой момент без предварительного уведомления.

Настоящим уведомляем всех заинтересованных лиц о том, что при подготовке обзора использовалась информация, полученная из сети Интернет, а также других открытых источников информации, рассматриваемых нами на момент публикации как достоверные.

ОАО «Промсвязьбанк», Москва, ул. Смирновская, 10, т.: 777-10-20, web-сайт: [www.psbank.ru](http://www.psbank.ru)  
Аналитическое управление Инвестиционного Департамента, т. 777-10-20(доб. 704733), e-mail: [ib@psbank.ru](mailto:ib@psbank.ru)