

КЛЮЧЕВЫЕ ИНДИКАТОРЫ РЫНКА

Тикер	9 июл	3м max	3м min	12м max	12м min
UST'10, %	1,51	2,05	1,51	3,02	1,51
Rus'30, %	3,74	4,45	3,74	5,47	3,74
ОФЗ'26203,%	7,72	8,22	7,36	8,76	7,11
Libor \$ 3М,%	0,46	0,47	0,46	0,58	0,25
Euribor 3М,%	0,53	0,76	0,53	1,62	0,53
MosPrime 3М,%	7,23	7,24	6,65	7,27	4,24
EUR/USD	1,23	1,33	1,23	1,45	1,23
USD/RUR	32,94	33,51	29,31	33,51	27,51

АНАЛИТИЧЕСКОЕ УПРАВЛЕНИЕ
Инвестиционного департамента
+7 (495) 777 10 20, ib@psbank.ru
ГРИЦКЕВИЧ ДМИТРИЙ
Аналитик
gritskevich@psbank.ru
СЕМЕНОВЫХ ДЕНИС
Аналитик
semenovykhdd@psbank.ru

МИРОВЫЕ РЫНКИ

Начало недели оказалось сравнительно спокойным. По прежнему сохраняем ожидания снижения спроса на рискованные классы активов. Сегодня продолжится встреча министров финансов ЕС, а также выйдут страновые данные по промышленному производству в ЕС в мае.

См. стр. 2

ОФЗ

Плавная коррекция длинных госбумаг после бурного роста на прошлой неделе вчера была продолжена. В целом на текущий момент при отсутствии покупок нерезидентов на рынке все ключевые индикаторы выступают за продолжение снижения котировок госбумаг.

См. стр. 4

СУВЕРЕННЫЕ ЕВРООБЛИГАЦИИ РФ И ЕМ

На фоне нейтрального рынка спрэд по индексу суверенных евробондов развивающихся стран EMBI+ вчера расширился на 2 б.п. — до 360 пунктов. В кривой евробондов РФ небольшой рост котировок, преимущественно на длинном конце.

См. стр. 3

КОРПОРАТИВНЫЕ РУБЛЕВЫЕ ОБЛИГАЦИИ

В корпоративном сегменте вчера также наблюдалось снижение торговой активности — участники рынка на фоне роста ставок на денежном рынке, а также с появлением негативных сигналов с внешних рынков решили занять выжидательную позицию. Сегодня ситуация на рынке также не располагает к активным покупкам.

См. стр. 5

ОТРАСЛЕВЫЕ ТОРГОВЫЕ ИДЕИ ПО РУБЛЕВЫМ ОБЛИГАЦИЯМ «облигации повышенного риска»

Банки (первичное предложение):

§ ТКС Банк, БО-05 (B2/—/B): ориентир ставки 1-го купона облигаций установлен в диапазоне 13,75-14,25% (УТР 14,22-14,76%) годовых к годовой оферте. Объявленный диапазон ставки купона по новому выпуску облигаций ТКС Банка серии БО-05 предполагает премию 75-130 б.п. к собственной кривой доходности, что делает покупку новой бумаги интересной. Кроме того, доходность нового выпуска облигаций ТКС Банка предполагает премию 220-255 б.п. к кривой доходности облигаций банков с сопоставимыми кредитными рейтингами.

Суверенные облигации:

§ Беларусь, 1 (B2/B/—) (99,48/10,26%/0,45): с середины июня котировки Беларуси прибавили еще фигуру, приблизившись вплотную к номиналу (99,5). Отметим, что погашение коротких бондов наступает до пиковых выплат по внешнему долгу в 2013 г. Кроме того, получение кредита от РФ, продажа доли в Белтрансгазе и девальвация национальной валюты стабилизировали ситуацию в республике. Вместе с тем рекомендуем частично зафиксировать полученную прибыль по бумаге после сильного роста с начала июня 2012 г.

Строительство:

§ Сахатранснефтегаз, 02 (—/—/—) (100,49/12,02%/0,97): Сахатранснефтегаз на 100% принадлежит государству в лице Министерства имущественных отношений Республики Саха (Якутия). Основной вид деятельности — строительство и эксплуатация объектов газового хозяйства в Республике Саха (Якутия). С момента максимального снижения котировок по бумаге в середине мая (97 фигура) выпуск нивелировал большую часть своих потерь, достигнув уровня 100,5 по цене. Рекомендуем продолжить фиксировать прибыль по бумаге.

Лизинг:

§ Каркаде, 02 (—/—/В+) (99,5/14,08%/1,26): на наш взгляд, доходность выше 14% годовых остается интересной. Эмитент специализируется на лизинге автотранспорта и характеризуется относительно небольшими масштабами бизнеса. По МСФО за 2011 г. компания обладала активами в 10,57 млрд. руб., собственным капиталом в 1,71 млрд. руб., финансовым долгом в 7,6 млрд. руб. При этом поддержку кредитному профилю Каркаде оказывает наличие сильного акционера в лице польского холдинга Getin Holding, владеющего активами в финансовом секторе в Центральной и Восточной Европе: акционер оказывает поддержку на уровне капитала, контролирует кредитный риск и ликвидность дочерней компании.

ВЧЕРА

Начало недели оказалось сравнительно спокойным, масштабной коррекции после слабого отчета по рынку труда в США, опубликованного в пятницу, не последовало.

В рискованных классах активов отмечается снижение в рамках 0,15-0,3%. Так, индекс S&P 500 потерял 0,16%, европейские DAX и Eurostoxx снизились на 0,33-0,35%. Индекс ММВБ практически не изменился (+0,02%).

Спрос на защитные классы сохранился, в результате доходности Bundes-10 и UST-10 снизились еще на 1-4 б.п. — до 1,52% и 1,32% соответственно.

Министры финансов ЕС подтвердили план использования 100 млрд. евро из антикризисных фондов региона для прямой рекапитализации испанских банков. Тем не менее уровень стресса на рынке гособлигаций страны остается крайне высоким. Так, доходности 10-летних гособлигаций продолжают расти и сейчас находятся на уровне 7,06%. Уровень спреда 5-летних CDS вновь приблизился к максимальным уровням и достиг 587 б.п.

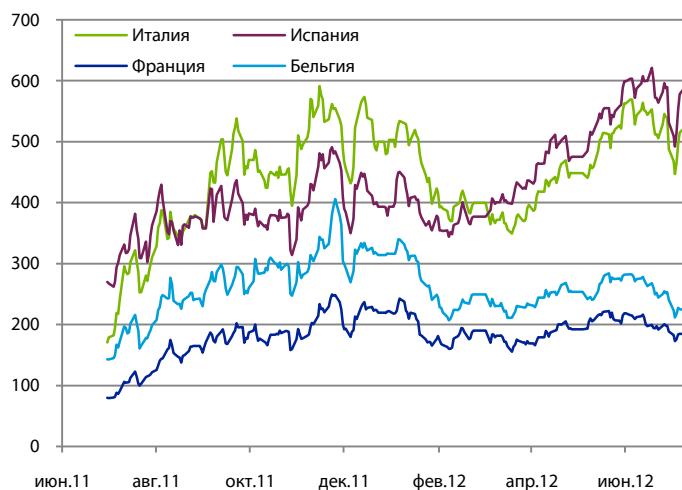
На фоне забастовки норвежских энергетиков нефть вчера росла на 1,8-2,2%, однако сегодня с утра корректируются вниз на новостях о прекращении забастовки и данных о неожиданно сильном снижении импорта в Китай. В итоге Brent торгуется на уровне \$98,5, котировки WTI находятся вблизи \$84,8.

СЕГОДНЯ

По-прежнему сохраняем ожидания снижения спроса на рискованные классы активов. Сегодня продолжится встреча министров финансов ЕС, а также выйдут страновые данные по промышленному производству в ЕС в мае.

Безусловно все ожидания сейчас связаны с монетарной политикой ФРС. После смягчающих мер, предоставленных регуляторами Европы и Китая на прошлой неделе, рынки ожидают аналогичных действий со стороны ФРС. Риторика «голубей» — голосующих членов Комитета по открытым рынкам (FOMC) — последнее время направлена на то, чтобы поддерживать спекуляции о возможном введении программы QE. Вместе с тем, несмотря на то, что экономика США потеряла темп восстановления во II квартале, риски рецессии либо спада, аналогичного спаду в Китае и ЕС, пока невысоки, поэтому вероятно, что на ближайшем заседании 31 июля-1 августа FOMC ограничится усилением словесных интервенций.

Динамика 5-летних CDS некоторых стран ЕС



Индикатор	9 июл	3-мес макс.	3-мес мин.	12-мес макс.	12-мес мин.
UST'2 Ytm, %	0,26	0,31	0,25	0,44	0,16
UST'5 Ytm, %	0,63	0,89	0,63	1,55	0,63
UST'10 Ytm, %	1,51	2,05	1,51	3,02	1,51
UST'30 Ytm, %	2,62	3,21	2,57	4,32	2,57
Rus'30 Ytm, %	3,74	4,45	3,74	5,47	3,74
спред к UST'10	222,20	292,00	200,60	365,20	118,10

СУВЕРЕННЫЙ СЕГМЕНТ

На фоне нейтрального рынка спрэд по индексу суверенных евробондов развивающихся стран EMBI+ вчера расширился на 2 б.п. — до 360 пунктов.

В кривой евробондов РФ небольшой рост котировок, преимущественно на длинном конце. Так, RUS-28 (YTM-5.12%) вырос на 40 б.п. по цене, RUS-42 (YTM-5.02%) укрепился на 25 б.п. Мы по-прежнему оцениваем RUS-42 как существенно переоцененный выпуск по отношению к RUS-28 и считаем, что последний должен иметь доходность на уровне и ниже выпуска RUS-42.

CDS RUS 5Y вчера расширился на 2 б.п. — до 223 б.п. Таким образом, переоцененность суверенной кривой евробондов относительно текущего уровня котировок CDS только усилилось.

КОРПОРАТИВНЫЙ СЕГМЕНТ

В корпоративном сегменте вчера вновь выдался тихий день, изменение котировок было минимальным. Последние несколько дней российские корпоративные евробонды демонстрируют высокую устойчивость котировок.

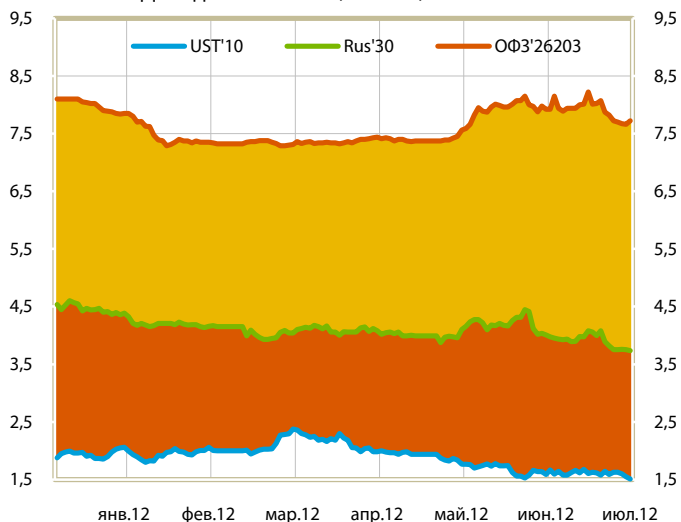
Вчера спрэд пятилетних CDS Газпрома расширился на 2 б.п. — до 292 б.п.

Несколько лучше рынка выглядели бонды ЛУКОЙЛа— выпуски LUK-19 (YTM-4.9%) и LUK-22 (YTM-5.22%) укрепились на 15 б.п. Второй эшелон напротив продавался сильнее, в частности котировки VIP-22 (YTM-8.27%) снизились на 25 б.п.

На этой неделе запланировано масштабное размещение нового выпуска Газпрома (BBB/Baa1/BBB), компания может предложить очень длинный выпуск с дюрацией свыше 15 лет, номинированный в различных валютах. Также в планах размещение нового выпуска РСХБ (BBB/Baa1/BBB), номинированного в швейцарских франках.

Сегодня с утра внешний фон на рынках по-прежнему остается негативным, что создает предпосылки для коррекции цен вниз.

Доходности UST'10, RUS'30, ОФЗ'26203



Календарь евробондов

09 июля 2012 г.		55,22 USD,mln
ê	VEBBNK-20	Выплата купона 55,22 USD,mln
14 июля 2012 г.		26,71 USD,mln
ê	RSHB-14	Выплата купона 26,71 USD,mln
15 июля 2012 г.		8,06 USD,mln
ê	PROMBK-13	Выплата купона 8,06 USD,mln
16 июля 2012 г.		5,44 USD,mln
ê	VOSTOK-14_CNV	Выплата купона 5,44 USD,mln
18 июля 2012 г.		37,50 USD,mln
ê	TMENRU-16	Выплата купона 37,50 USD,mln
19 июля 2012 г.		24,38 USD,mln
ê	METINR-16	Выплата купона 24,38 USD,mln
22 июля 2012 г.		4,20 USD,mln
ê	GAZPRU-13_4.505	Выплата купона 2,70 USD,mln
ê	GAZPRU-13_5.625	Выплата купона 1,50 USD,mln

ДЕНЕЖНЫЙ РЫНОК

Идиллия низких ставок, наблюдавшаяся на денежном рынке с начала месяца, как и ожидалось, оказалась очень хрупкой — к вечеру на МБК наблюдался рост ставок о/п до 6%.

Вчера мы отмечали, что низкие ставки на рынке могут продержаться до конца недели, когда начнутся налоговые платежи и отток ликвидности из банковской системы. При этом очевидно, что при объеме задолженности банков перед ЦБ по РЕПО в размере 1,25 трлн. руб. и дефиците чистой ликвидной позиции на уровне 1,1 трлн. руб. низкие ставки на рынке скорее исключение, нежели правило.

Вчера ЦБ установил лимит по однодневному РЕПО в размере 230 млрд. руб. против более чем 300 млрд. руб. на прошлых аукционах. Еще 500 млрд. руб. было предложено на 12 месяцев под минимальную ставку 7,75% годовых. Спрос на однодневное РЕПО при этом составил 294 млрд. руб. при средневзвешенной ставке 5,33%. Годовой аукцион РЕПО остался невостребованным — заявки были поданы в объеме всего 0,8 млрд. руб.

Несмотря на то, что спрос участников рынка на рубли был удовлетворен, к вечеру возник небольшой ажиотаж — участникам рынка пришлось занимать по фиксированной ставке РЕПО около 113 млрд. руб.

Сегодня Казначейство РФ предложит банкам 50 млрд. руб. до 8 августа под 6,5% годовых, однако кардинально ситуацию на рынке это вряд ли изменит.

В результате, можно говорить, что пришедшая на рынок в начале квартала ликвидность уже абсорбирована, и начало налоговых платежей лишь усилит давление на ставки.

ОБЛИГАЦИИ ФЕДЕРАЛЬНОГО ЗАЙМА

Плавная коррекция длинных госбумаг после бурного роста на прошлой неделе вчера была продолжена. В целом на текущий момент при отсутствии покупок нерезидентов на рынке все ключевые индикаторы выступают за продолжение снижения котировок госбумаг.

Оборот торгов вчера упал до 10,5 млрд. руб. против 20-25 млрд. руб. на прошлой неделе, когда наблюдались активные покупки на рынке со стороны нерезидентов под идею либерализации рынка госбумаг. Доходности долгосрочных ОФЗ при этом выросли на 2-7 б.п.

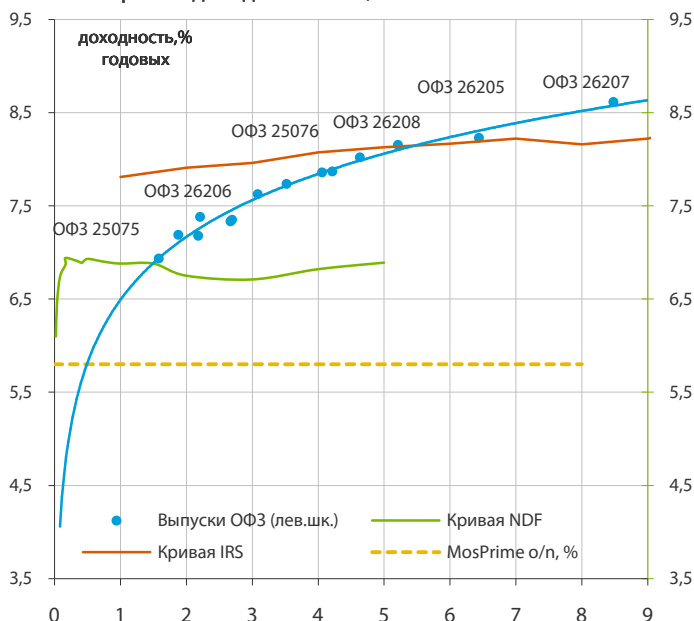
Вчера на примере ОФЗ 26204 мы отмечали, что рынок за достаточно короткий промежуток времени вырос до сильных уровней сопротивления по Фибоначчи, в результате чего в ближайшее время в госбумагах велика вероятность развития коррекция.

Другим фактором коррекции на рынке выступает рост ставок по процентным свопам до максимумов конца 2009 г., когда показатели находились на стрессовых уровнях. Так, IRS 5Y уверенно держится выше 8,0%, достигнув вчера отметки 8,11% при отрицательном спреде к ОФЗ 26204 в размере 18 б.п. (абсолютный минимум по спреду).

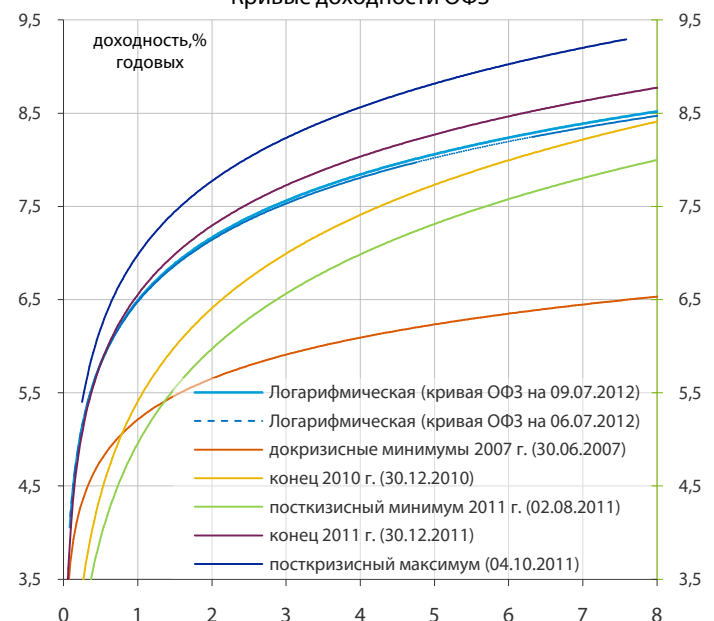
Кроме того, ухудшение внешнего фона и прекращение покупок госбумаг нерезидентами в преддверии аукциона Минфина также может негативно отразиться на рынке. По графику министерство предложит завтра инвесторам 15-летние ОФЗ 26207 на 15 млрд. руб. и 5-летние ОФЗ 25080 на 20 млрд. руб.

Учитывая нервный внешний фон, без премии к рынку разместить 35 млрд. руб. в рынок без участия нерезидентов будет весьма непросто. В результате завтрашней аукцион будет индикатором аппетита к риску на рынке ОФЗ.

Кривые доходности ОФЗ, NDF и IRS на 09.07.2012



Кривые доходности ОФЗ



КОРПОРАТИВНЫЕ ОБЛИГАЦИИ И ОБЛИГАЦИИ РИМОВ

В корпоративном сегменте вчера также наблюдалось снижение торговой активности — участники рынка на фоне роста ставок на денежном рынке, а также с появлением негативных сигналов с внешних рынков решили занять выжидательную позицию. Сегодня ситуация на рынке также не располагает к активным покупкам.

Во вчерашнем обзоре мы отмечали, что снижение ставок МБК в начале нового полугодия может оказаться весьма краткосрочным — уже в понедельник вечером ставки начали подрастать.

При сохранении данной тенденции индикативная ставка RUONIA с текущих 5,28% в ближайшее время вновь войдет в диапазон 5,5-6,0% годовых, нивелировав весь потенциал снижения доходности для коротких корпоративных бондов.

Одновременно усиление внешних рисков негативно отразится на аппетите к риску в сегменте среднесрочных и длинных облигаций I-II, эшелона, где покупки последнее время и без того были крайне осторожными.

В результате мы также рекомендуем занять выжидательную позицию, начав неагрессивную частичную фиксацию прибыли.

МКБ (B1/B+/BB—) установил ставку 5-го купона облигаций 7-й серии на 2 млрд. руб. в размере 9,5% годовых, говорится в сообщении кредитной организации. По выпуску предстоит исполнение оферты 24 июля 2012 года. Следующая оферта состоится через полгода - 22.01.2013 г.

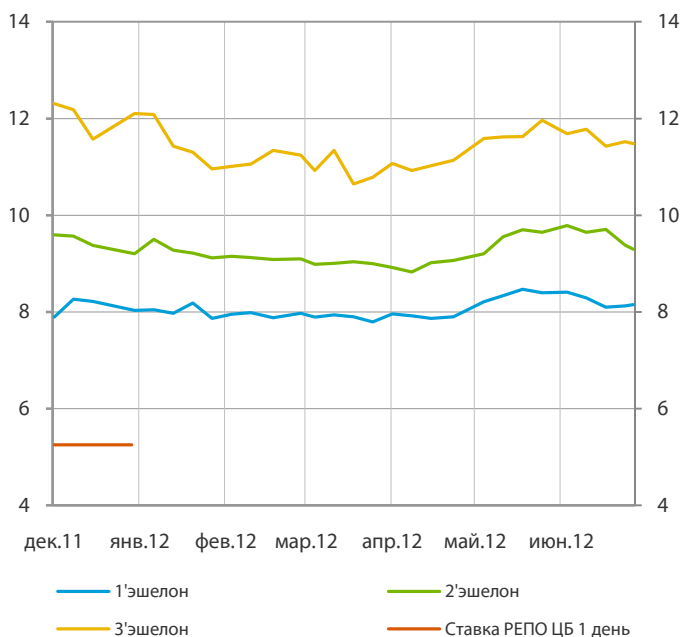
Новая ставка по выпуску МКБ будет предполагать премию к кривой госбумаг в размере 330 б.п., что сопоставимо с премиями, которые предлагают короткие выпуски эмитента с дюрацией до 0,8 лет — 310-350 б.п. к кривой ОФЗ.

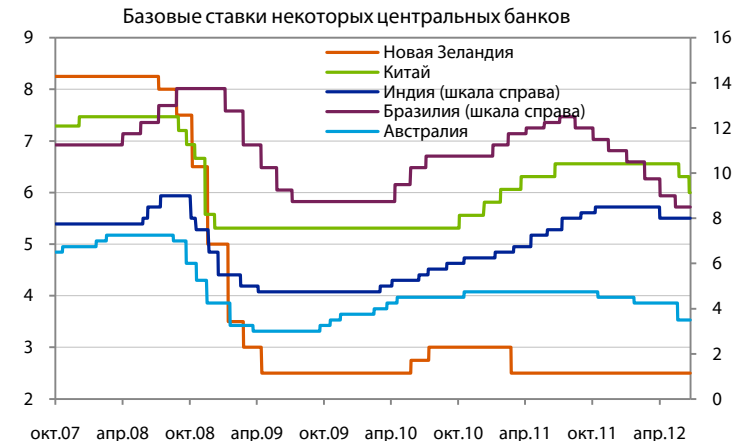
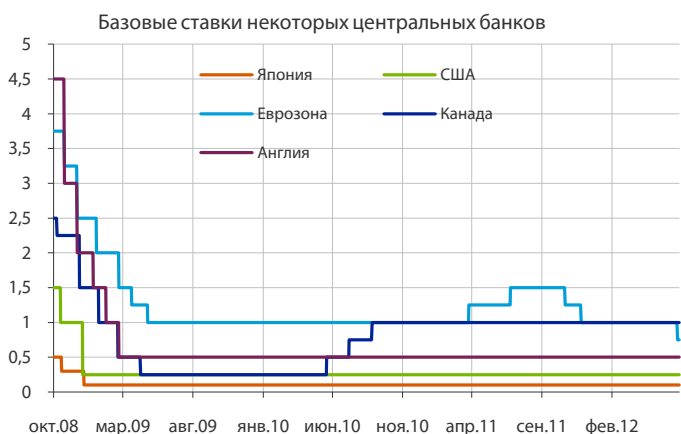
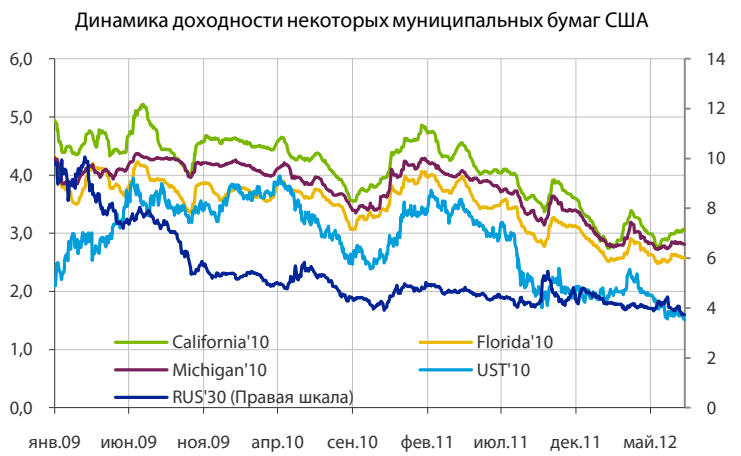
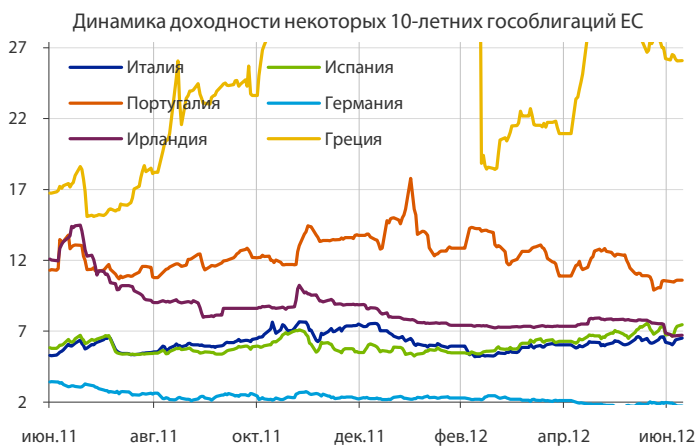
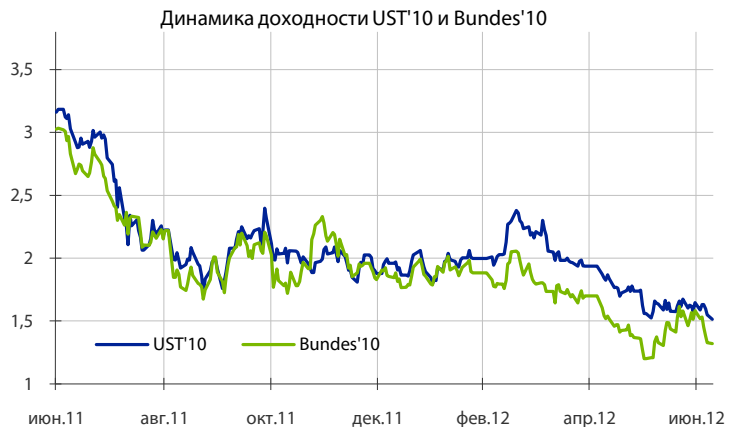
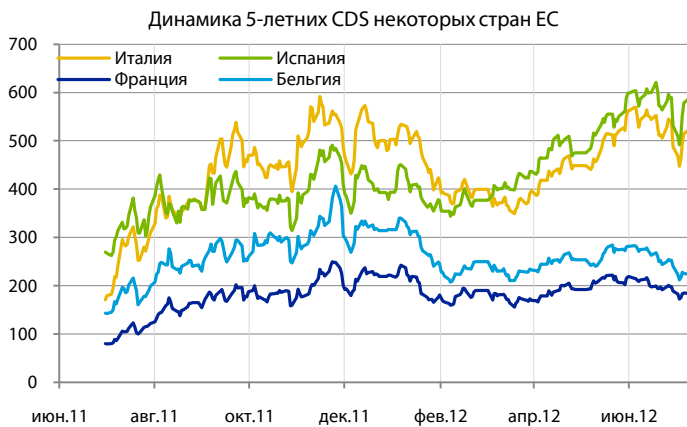
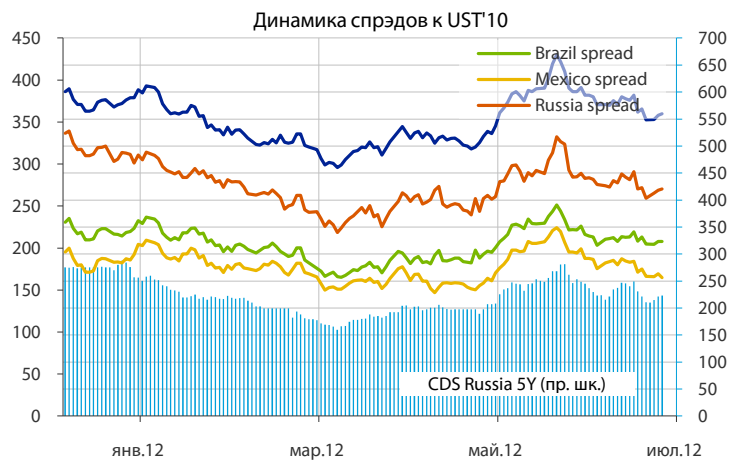
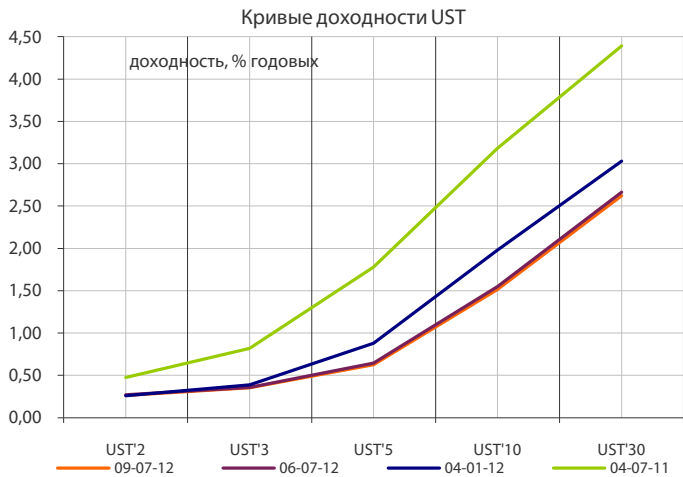
В результате новая ставка при короткой дюрации выпуска выглядит справедливо.

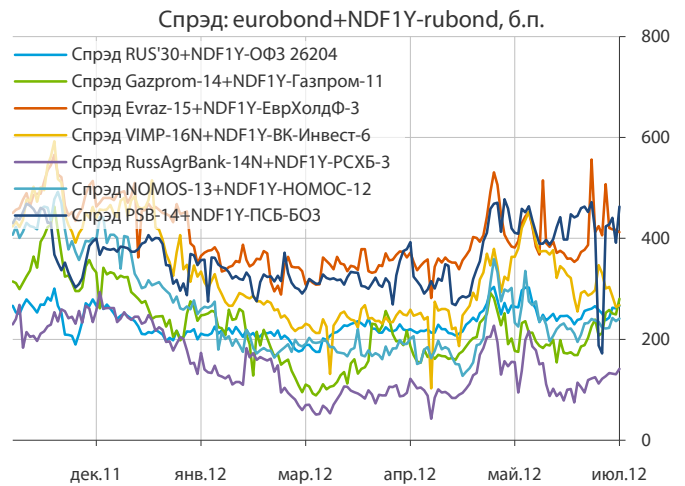
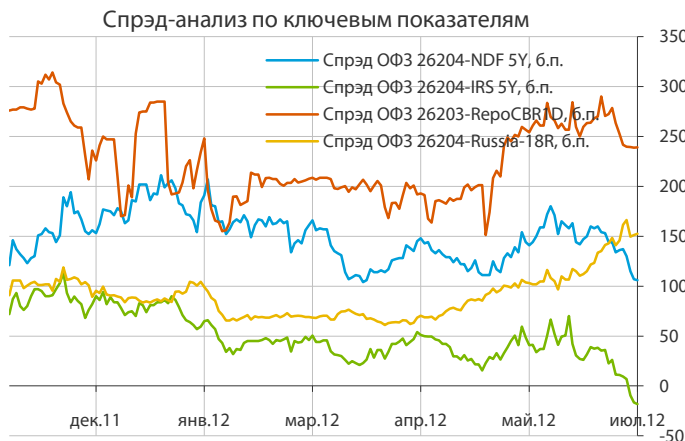
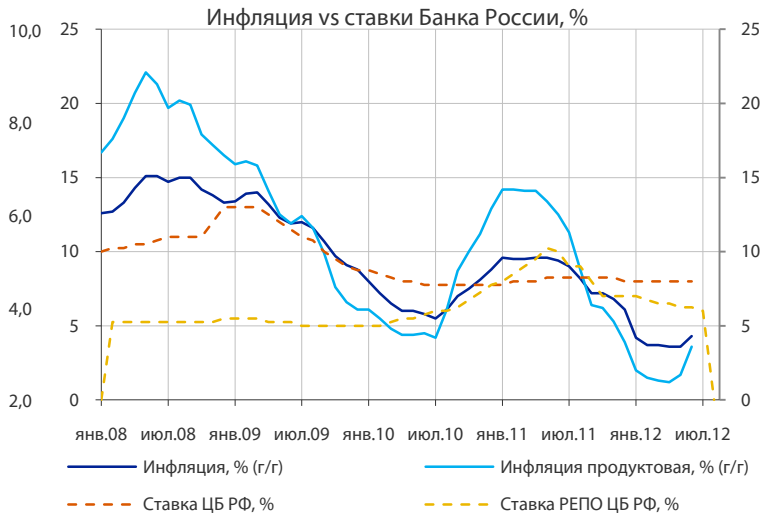
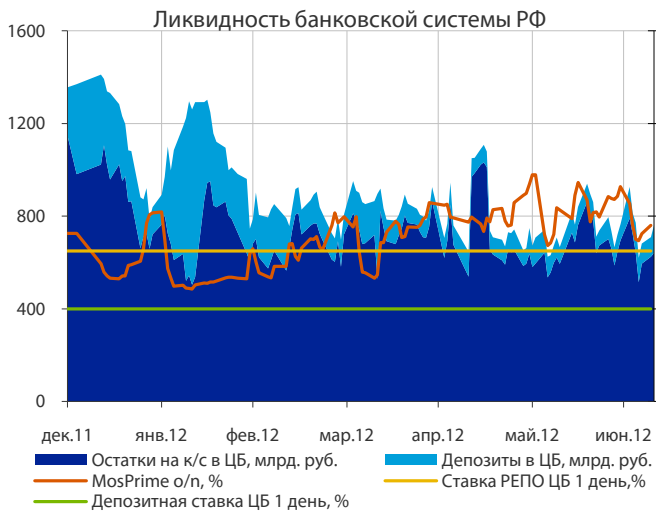
Отметим также, что наиболее недооцененным на кривой МКБ является длинный бонд МКБ, БО-05 с дюрацией 1,83 года, который дает около 400 б.п. премии к кривой ОФЗ (70 б.п. премии к собственной экстраполированной кривой).

Учитывая некоторые тенденции к ухудшению рыночной конъюнктуры, рекомендуем обратить внимание на данный выпуск при поиске возможности купить его на более низких уровнях.

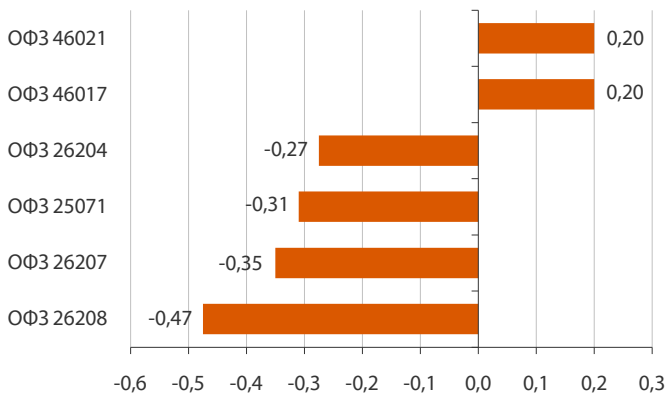
Доходность корпоративных облигаций, % годовых







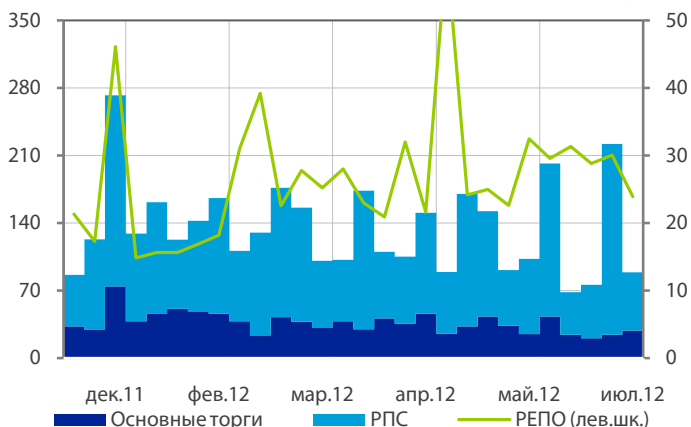
Лидеры роста и падения среди ОФЗ за 09.07.2012



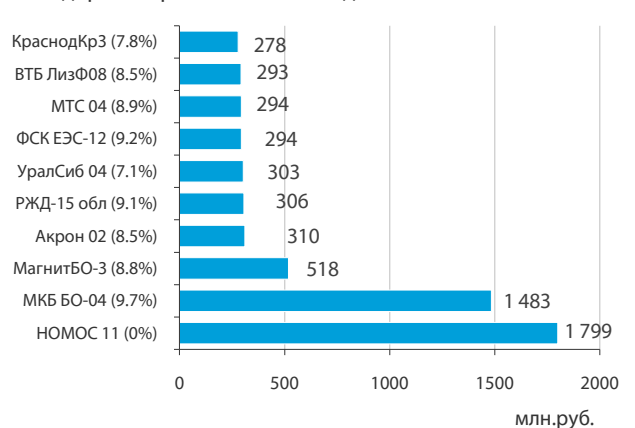
Лидеры и аутсайдеры 9/7/2012 (дох-сть по Close*)



Обороты торгов корпоративными облигациями, млрд.руб



Лидеры оборота за 9/7/2012 (дох-сть по Close)



ВЫПЛАТЫ КУПОНОВ

10 июля 2012 г.	936,73	млн. руб.
€ ВТБ-Лизинг Финанс, 02	86,60	млн. руб.
€ ВымпелКом-Инвест, 03	369,00	млн. руб.
€ РМК Парк Плаза, 01	12,47	млн. руб.
€ Россельхозбанк, 14	383,90	млн. руб.
€ СКБ-банк, БО-06	84,76	млн. руб.

11 июля 2012 г.	1 142,63	млн. руб.
€ ВТБ, 06	269,25	млн. руб.
€ ЕБРР, 05	82,90	млн. руб.
€ Интерград, 01	40,84	млн. руб.
€ М-ИНДУСТРИЯ, 2	80,40	млн. руб.
€ Россия, 26199	669,24	млн. руб.

12 июля 2012 г.	692,18	млн. руб.
€ ВЭБ-лизинг, 01	211,90	млн. руб.
€ ММК, БО-06	179,50	млн. руб.
€ Минфин Республики Саха (Якутия), 35001	19,83	млн. руб.
€ ООО Дикая Орхидея, 02	25,43	млн. руб.
€ Россельхозбанк, 12	191,95	млн. руб.
€ ТрансФин-М, 03	63,57	млн. руб.

13 июля 2012 г.	452,51	млн. руб.
€ Новая перевозочная компания, 01	48,42	млн. руб.
€ Новопластуновское, 01	0,49	млн. руб.
€ Россельхозбанк, 13	191,95	млн. руб.
€ Стройтрансгаз, 2	211,65	млн. руб.

15 июля 2012 г.	957,41	млн. руб.
€ АИЖК, 05	24,18	млн. руб.
€ АИЖК, 06	36,90	млн. руб.
€ АИЖК, 07	76,60	млн. руб.
€ АИЖК, 17	180,48	млн. руб.
€ АИЖК, 18	139,65	млн. руб.
€ АИЖК, 22	341,70	млн. руб.
€ Удмуртская республика, 25002	103,55	млн. руб.
€ Удмуртская республика, 25003	54,35	млн. руб.

16 июля 2012 г.	57,34	млн. руб.
€ Лизинговая компания УРАЛСИБ, БО-02	57,34	млн. руб.

ПОГАШЕНИЯ И ОФЕРТЫ

11 июля 2012 г.	44,00	млрд. руб.
€ Россия, 26199	Погашение	44,00 млрд. руб.

13 июля 2012 г.	20,00	млрд. руб.
€ Стройтрансгаз, 2	Погашение	5,00 млрд. руб.
€ ВТБ, 06	Оферта	15,00 млрд. руб.

15 июля 2012 г.	2,50	млрд. руб.
€ Удмуртская республика, 25002	Погашение	2,50 млрд. руб.

17 июля 2012 г.	19,30	млрд. руб.
€ Авиакомпания Сибирь, 01	Погашение	2,30 млрд. руб.
€ ЛР-Инвест, 01	Погашение	0,50 млрд. руб.
€ Ростелеком, 12	Погашение	1,50 млрд. руб.
€ АИЖК, 22	Оферта	15,00 млрд. руб.

19 июля 2012 г.	8,40	млрд. руб.
€ МДМ Банк, 07	Погашение	5,00 млрд. руб.
€ Пеноплэкс Финанс, 02	Погашение	2,50 млрд. руб.
€ Интерград, 01	Оферта	0,90 млрд. руб.

23 июля 2012 г.	12,00	млрд. руб.
€ Газпром нефть, 03	Оферта	8,00 млрд. руб.
€ Росгосстрах, 01	Оферта	4,00 млрд. руб.

24 июля 2012 г.	2,00	млрд. руб.
€ МКБ, 07	Оферта	2,00 млрд. руб.

26 июля 2012 г.	15,00	млрд. руб.
€ МТС, 05	Оферта	15,00 млрд. руб.

30 июля 2012 г.	8,00	млрд. руб.
€ Мечел, 04	Оферта	5,00 млрд. руб.
€ ТД Копейка (ОАО), БО-01	Оферта	3,00 млрд. руб.

31 июля 2012 г.	1,00	млрд. руб.
€ ИА Республики Татарстан, 01	Оферта	1,00 млрд. руб.

01 августа 2012 г.	155,0	млрд. руб.
€ Россия, 25073	Погашение	150,0 млрд. руб.
€ Банк Стройкредит, БО-01	Оферта	1,00 млрд. руб.
€ Банк Стройкредит, БО-02	Оферта	1,00 млрд. руб.
€ Ростелеком, 11	Оферта	3,00 млрд. руб.

ПЛАНИРУЕМЫЕ ВЫПУСКИ ОБЛИГАЦИЙ

11 июля 2012 г.	1,50	млрд. руб.
€ СКБ-банк, БО-03 (вторичное)	1,50	млрд. руб.
12 июля 2012 г.	10,00	млрд. руб.
€ Газпромбанк, 06	10,00	млрд. руб.
17 июля 2012 г.	1,50	млрд. руб.
€ ТКС Банк, БО-05	1,50	млрд. руб.
июль 2012 г.	3,50	млрд. руб.
€ Меткомбанк, БО-05	1,50	млрд. руб.
€ Татфондбанк, БО-07	2,00	млрд. руб.



02 июля 2012 г.

- è 11:43 Италия: Индекс деловой активности в промышленности
- è 11:48 Франция: Индекс деловой активности в промышленности
- è 11:53 Германия: Индекс деловой активности в промышленности
- è 11:58 Еврозона: Индекс деловой активности в промышленности
- è 12:00 Италия: Уровень безработицы
- è 12:28 Великобритания: Индекс деловой активности в промышленности Прогноз: 46.7
- è 13:00 Еврозона: Уровень безработицы Прогноз: 11.1%
- è 16:58 США: Markit PMI
- è 18:00 США: Расходы на строительство Прогноз: 0.2% м/м
- è 18:00 США: Индекс деловой активности ISM в промышленности Прогноз: 52

03 июля 2012 г.

- è 12:30 Великобритания: Индекс деловой активности в строительстве Прогноз: 53.1
- è 12:30 Великобритания: Потребительское и ипотечное кредитование
- è 13:00 Еврозона: Индекс цен производителей Прогноз: -0.3% м/м
- è 15:45 США: Индекс розничных продаж по расчету ICSC
- è 16:55 США: Индекс розничных продаж по расчету Redbook
- è 17:45 США: Нью-йоркский индекс менеджеров по снабжению
- è 18:00 США: Заказы в обрабатывающей промышленности Прогноз: 0.2% м/м

04 июля 2012 г.

- è 11:43 Италия: Индекс деловой активности в сфере услуг
- è 11:48 Франция: Индекс деловой активности в сфере услуг
- è 11:53 Германия: Индекс деловой активности в сфере услуг
- è 11:58 Еврозона: Индекс деловой активности в сфере услуг Прогноз: 46.8
- è 12:28 Великобритания: Индекс деловой активности в сфере услуг Прогноз: 53.1
- è 13:00 Еврозона: Розничные продажи Прогноз: 0.3% м/м
- è США: Национальный праздник. Рынки закрыты.

05 июля 2012 г.

- è 14:00 Германия: Заказы в промышленности
- è 15:00 Великобритания: Решение по ставке Банка Англии Прогноз: 0.5%
- è 15:45 Еврозона: Решение по ставке ЕЦБ Прогноз: 0.75%
- è 16:30 Еврозона: Пресс-конференция ЕЦБ
- è 16:15 США: Изменение числа занятых от ADP
- è 16:30 США: Число заявок на пособие по безработице
- è 18:00 США: Индекс деловой активности ISM для непромышленной сферы Прогноз: 53.1

06 июля 2012 г.

- è 12:30 Великобритания: Индекс цен производителей Прогноз: -0.2% м/м
- è 14:00 Германия: Промышленное производство Прогноз: 0.1% м/м
- è 16:30 США: Уровень безработицы
- è 16:30 США: Изменение числа занятых в несельскохозяйственном секторе

Инвестиционный департамент

т.: 8 (800) 700-9-777 (звонок из регионов РФ бесплатный);
 +7 (495) 733-96-29
 факс: +7 (495) 777-10-20 доб. 77-47-37
 e-mail: ib@psbank.ru

ОАО «Промсвязьбанк»

109052, Москва, ул. Смирновская, д. 10, стр. 22

Руководство

Зибарев Денис Александрович zibarev@psbank.ru	Вице-президент— Директор департамента	+7 (495) 777-10-20 доб. 77-47-77
Тулинов Денис Валентинович tulinov@psbank.ru	Руководитель департамента	+7 (495) 777-10-20 доб. 77-47-38
Миленин Сергей Владимирович milenin@psbank.ru	Заместитель руководителя департамента	+7 (495) 777-10-20 доб. 77-47-94
Субботина Мария Александровна subbotina@psbank.ru	Заместитель руководителя департамента	+7 (495) 777-10-20 доб. 77-47-33

Аналитическое управление

Грицкевич Дмитрий Александрович gritskevich@psbank.ru	Рынок облигаций	+7 (495) 777-10-20 доб. 77-47-14
Монастыршин Дмитрий Владимирович monastyrshin@psbank.ru	Рынок облигаций	+7 (495) 777-10-20 доб. 77-47-10
Семеновых Денис Дмитриевич semenovkhdd@psbank.ru	Рынок облигаций	+7 (495) 777-10-20 доб. 77-47-01
Шагов Олег Борисович shagov@psbank.ru	Рынки акций	+7 (495) 777-10-20 доб. 77-47-34
Захаров Антон Александрович zakharov@psbank.ru	Валютные и товарные рынки	+7 (495) 777-10-20 доб. 77-47-75

Управление торговли и продаж

Круть Богдан Владимирович krutbv@psbank.ru	Синдикация и продажи	ICQ 311-833-662	Прямой: +7 (495) 228-39-22 +7 (495) 777-10-20 доб. 70-20-13
Хмелевский Иван Александрович khmelevsky@psbank.ru	Синдикация и продажи	ICQ 595-431-942	Прямой: +7 (495) 411-5137 +7 (495) 777-10-20 доб. 70-47-18
Федосенко Петр Николаевич fedosenkopn@psbank.ru	Синдикация и продажи	ICQ 639-229-349	Моб.: +7 (916) 622-13-70 +7 (495) 777-10-20 доб. 70-20-92
Павленко Анатолий Юрьевич apavlenko@psbank.ru	Старший трейдер	ICQ 329-060-072	Прямой: +7 (495) 705-90-69 +7 (495) 777-10-20 доб. 70-47-23
Рыбакова Юлия Викторовна rybakova@psbank.ru	Старший трейдер	ICQ 119-770-099	Прямой: +7 (495) 705-90-68 +7 (495) 777-10-20 доб. 70-47-41
Воложев Андрей Анатольевич volozhev@psbank.ru	Трейдер		Прямой: +7 (495) 705-90-96 +7 (495) 777-10-20 доб. 70-47-58
Жариков Евгений Юрьевич zharikov@psbank.ru	Трейдер		Прямой: +7 (495) 705-90-96 +7 (495) 777-10-20 доб. 70-47-35
Урумов Тамерлан Таймуразович urumov@psbank.ru	Трейдер		Моб.: +7 (910) 417-97-73 +7 (495) 777-10-20 доб. 70-35-06

Управление по работе с неэмиссионными долговыми обязательствами

Бараночников Александр Сергеевич baranoch@psbank.ru	Операции с векселями	Прямой: +7 (495) 228-39-21 или +7 (495) 777-10-20 доб. 77-47-96
---	----------------------	--

Настоящий информационно-аналитический обзор предоставляется исключительно в информационных целях и не содержит рекомендаций или предложений о совершении сделок. ОАО «Промсвязьбанк» уведомляет, что использование представленной информации не обеспечивает защиту от убытков или получение прибыли. ОАО «Промсвязьбанк» и его сотрудники не несут ответственности за полноту и точность предоставленной информации, а также последствия её использования, и оставляют за собой право пересмотреть ее содержание в любой момент без предварительного уведомления.

Настоящим уведомляем всех заинтересованных лиц о том, что при подготовке обзора использовалась информация, полученная из сети Интернет, а также других открытых источников информации, рассматриваемых нами на момент публикации как достоверные.

ОАО «Промсвязьбанк», Москва, ул. Смирновская, 10, т.: 777-10-20, web-сайт: www.psbank.ru
 Аналитическое управление Инвестиционного Департамента, т. 777-10-20 (доб. 77-47-33), e-mail: ib@psbank.ru