

10 июля 2013 г.

ФОНДОВЫЕ ИНДЕКСЫ

Индекс	Значение	Изм. за день, %
PTC	1 287,7	0,43%
ММВБ	1 346,2	-0,23%
DJIA	15 300,3	0,50%

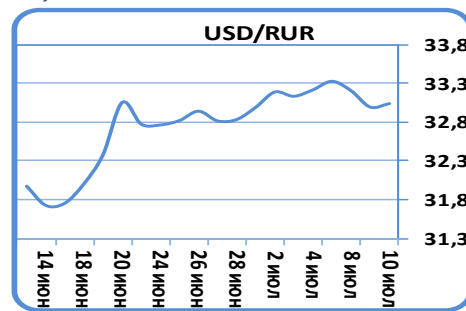
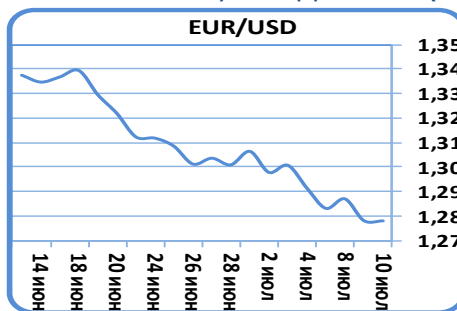
МАКРОЭКОНОМИЧЕСКИЕ ИНДИКАТОРЫ

Наименование	Значение
Цена на нефть марки "Brent", \$/баррель	107,8
Учётная ставка ФРС США	0-0,25%
Учётная ставка ЕЦБ	0,75%
Золотовалютные резервы, \$ млрд	519,4
Инфляция РФ за янв-июнь 2013 года	3,50%
Ставка рефинан. ЦБ РФ	8,25%
Остатки средств на счетах ЦБ РФ, млрд руб.	860

- Агентство S&P понизило долгосрочный рейтинг Италии до уровня BBB (прогноз негативный)
- Июнь стал провальным для внешней торговли Китая

Валютный рынок

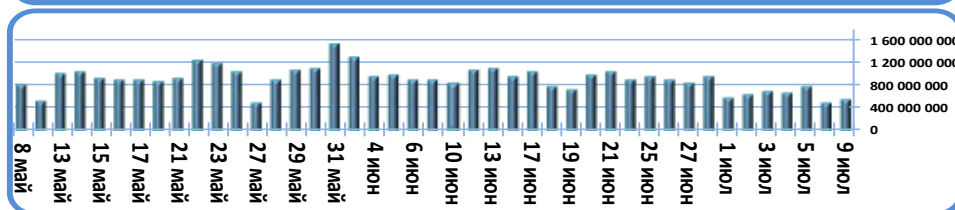
- Рубль вслед за другими товарными валютами продолжает техническую коррекцию (стр. 2)


Фондовый рынок

- Свежего притока денег на развивающиеся рынки вряд ли стоит ожидать в ближайшей перспективе (стр. 3)

АКЦИИ (лидеры роста/падения на ММВБ)

Эмитент	Макс. цена	Мин. цена	Цена закр.	% изм. закр.
СевСт-ао	233,9	228,4	231,4	1,36%
Сургнфгз-п	20,85	20,535	20,796	1,35%
Ростел -ао	104,74	102,09	103,39	1,28%
Трансф ап	78844	77060	78500	1,16%
Сургнфгз	25,957	25,579	25,7	0,78%
МТС-ао	268,75	262,41	263,26	-1,07%
Газпрнефть	118,37	116,05	116,44	-1,27%
Русал рдр	133,06	129,2	130,74	-1,97%
Мечел ао	96,8	94,2	94,4	-1,97%
Распадская	36,79	35,01	35,4	-2,02%


ОБЛИГАЦИИ (лидеры по оборотам на ММВБ)

Бумага сокр.	Оборот млн руб	Доходность	Цена посл	% изм. закр.
РЖД-11обл	6 226,9	7,73%	100,45	0,05%
МДМ Банк 8	2 707,1	0,00%	100,00	0,24%
РЖД-17 обл	628,0	-1,51%	100,43	0,13%
Башнефть04	611,9	7,86%	101,90	0,30%
РЖД-15 обл	489,4	7,71%	101,52	0,27%
МТС-Банк05	483,1	8,89%	100,90	0,55%
РосселхБ 6	466,2	7,44%	100,50	0,40%
Система-03	362,8	8,40%	101,50	0,04%
ВымпелКом4	358,7	8,16%	101,30	0,00%
ПромсвбБ07	354,3	8,32%	102,15	0,05%

Долговой рынок

- Локальный рынок государственного и корпоративного долга показал позитивную динамику в ходе вчерашней торговой сессии (стр. 4)

Календарь основных событий

Наименование	Страна	Время
Индекс потребительских цен	Германия	10:00
Данные по текущему счету	Франция	10:45
Объемы промышленного производства	Франция	10:45
Объемы промышленного производства	Италия	12:00
Объем запасов в торговле	США	18:00
Минутки ФРС США	США	22:00

10 июля 2013 г.

ДЕНЕЖНЫЙ РЫНОК

Наименование	Значение	Изм. за день, %
Ост. средств на депозитных счетах ЦБ РФ, млрд руб.	112	-0,12%
Ост. средств на кор. счетах ЦБ РФ, млрд руб.	747,7	-1,55%
MIACR (overnight), %	5,63	0,00%
LIBOR USD (12M), %	0,69	-0,36%
LIBOR EUR (12M), %	0,45	0,00%

ВАЛЮТНЫЙ РЫНОК

Наименование	Значение	Изм. за день, %
USD/RUR	33,04	0,14%
EUR/RUR	42,21	0,12%
EUR/USD	1,28	-0,01%
USD/JPY	100,91	-0,23%
USD/CHF	0,97	0,07%

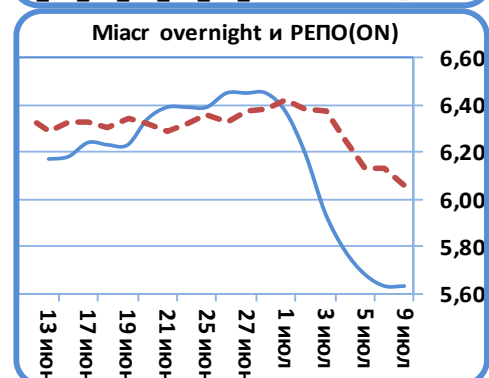
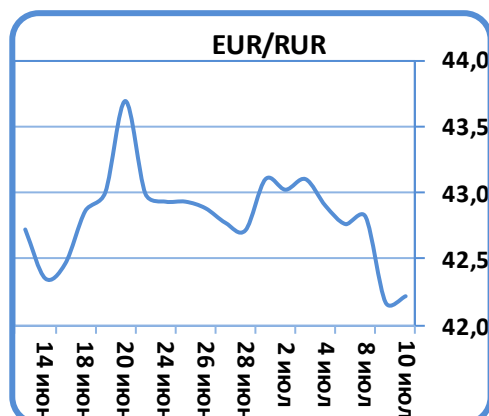
Экономические новости

Максимальная процентная ставка в 10 крупнейших российских банках в первую декаду июля не изменилась и составила 9,26%. Непрерывное снижение ставок, по данным мониторинга ЦБ РФ, фиксировалось с апреля. В целом долгосрочный тренд снижения доходности на розничном рынке депозитов будет поддерживаться до конца года замедлением кредитной активности банков, ожиданием снижения ставки рефинансирования на фоне замедления темпов роста розничных цен, а также планами правительства по снижению процентных ставок по кредитам для бизнеса.

Банк России сдвинул плавающий коридор бивалютной корзины, который теперь составляет 31,75-38,75 рублей. Данная мера скорее техническая, и вызвана накоплением нецелевых интервенций в объеме 450 млн долларов, давления на курс рубля изменение границ коридора на 5 копеек не оказывает.

Денежный рынок

Чистый дефицит ликвидности в банковском секторе незначительно снизился и составил 1,63 трлн рублей. Увеличением свободной ликвидности в системе банки обязаны Минфину, который в последние дни за счет расходов обеспечивает прирост ликвидности на 20-30 млрд рублей. Вчера на аукционе Росказна удалось разместить чуть более 60 млрд рублей из 100 предложенных, при погашении 100 млрд рублей сегодня. Таким образом, отдельные кредитные организации пошли на погашение части своей задолженности перед Минфином. В целом, доналоговая неделя на денежном рынке будет не богата на события, существенного ухудшения/улучшения ситуации не ожидается.


Валютный рынок

Европейская валюта вернулась на уровень поддержки 1,28 к доллару США в преддверии выхода минуток ФРС и сегодняшнего выступления Б.Бернанке. Вышедшие сегодня данные по промышленному производству во Франции и Италии оказались лучше прогнозов. Так, сокращение промышленности во Франции в мае лишь 0,4% (MoM) при прогнозе - 0,8%, в Италии годовой спад промышленного производства сократился до 4,2% в мае с 4,7% в апреле. Однако на валютный рынок значимого влияния статистика не оказала. Ожидание продолжения укрепления доллара США при сворачивании QE3 в США является доминирующей долгосрочной идеей на рынке, что будет продолжать оказывать давление на европейскую валюту. В краткосрочной же перспективе можно наблюдать ограниченное негативное динамику EUR/USD новости относительно снижения рейтинга Италии на 1 ступень. При это технически валюта подошла к довольно сильным уровням около отметки 1,28, поэтому в краткосрочной перспективе не исключена как минимум стабилизация на текущих уровнях после периода спада предыдущих недель.



Российский рубль продолжил укрепляться при ценах на нефть, превысивших 108 долларов за баррель. Бивалютная корзина подешевела до 37,06 рублей, доллар подешевел до 32,87 рублей. Пока данное движение можно рассматривать как техническую коррекцию синхронно с другими товарными валютами. При отсутствии снижения оттока капитала российская валюта вряд ли надолго будет опускаться ниже отметки 37 относительно бивалютной корзины.

10 июля 2013 г.

МИРОВЫЕ РЫНКИ

Индекс	Значение	Изм. за день, %
DJIA	15 300,3	0,50%
NASDAQ 100	2 984,3	0,61%
S&P 500 INDEX	1 652,3	0,72%
SSE COMPOSITE	1 973,1	0,39%
BOVESPA	45 075,5	0,00%
NIKKEI 225 (10.00 МСК)	14 458,8	-0,10%

Зарубежные рынки акций

Американский рынок акций накануне продолжил успешное восхождение и уже находится лишь в нескольких процентах от многолетнего максимума показанного в середине мая. Настроения инвесторов американского рынка четко переключились с угрозы сворачивания QE на достаточно сильные ожидания по экономике во 2-м полугодии. В тому же рынок US Treasuries консолидируется на максимумах доходностей, но при этом не демонстрирует роста волатильности и очередных вершин по уровням доходностей, что вселяет некоторую стабильность на финансовые рынки в целом.

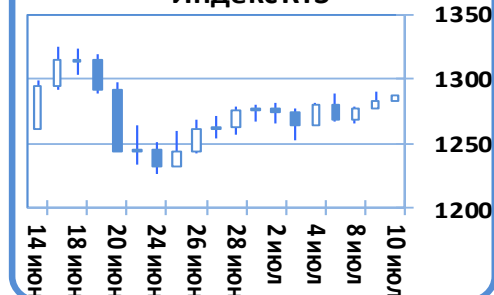
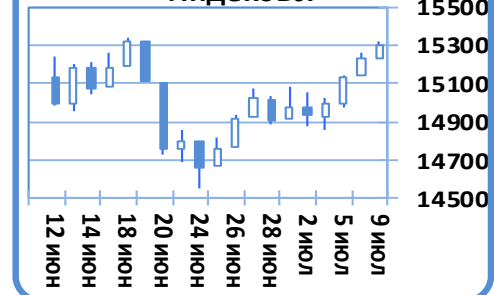
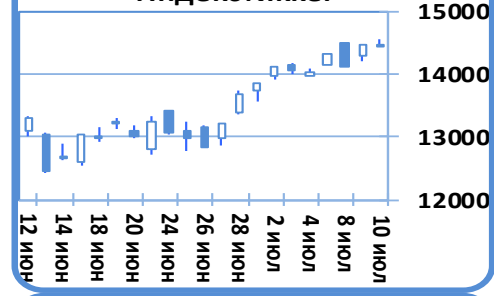
В тоже время в противовес довольно сильным экономическим данным из США сегодня мы получили слабые показатели внешней торговли по Китаю за июнь, которые говорят об усугублении провала как экспорта, так и импорта 2-й месяц подряд. Причем данные по объемам импорта нефти, промышленных металлов в Китай свидетельствуют либо о существенном замедлении положительной динамики в годовом исчислении, либо об уже снижении объемов импорта в годовом исчислении. Этот факт крайне важен для дальнейшего взгляда инвесторов на товарные рынки, где за последнее десятилетие локомотивом ценовой динамики выступал спрос со стороны Китая. Таким образом, в ближайшие месяцы маловероятен кардинальный разворот цен на рынке металлов, а также не стоит ждать новых серьезных повышательных движений нефтяных котировок за пределами диапазона 100-110 долларов за баррель. В этой связи рынки акций развивающихся стран будут испытывать в ближайшие месяцы дефицит притока свежих денег, особенно в ситуации, когда на повестке дня генеральная идея с окончанием цикла безграничного прироста свежей ликвидности от ФРС США. Парадигмой 2-го полугодия 2013 года вероятно будет опережающая динамика фондовых индексов развитых стран по сравнению с развивающимися.

Российский рынок акций

Российский рынок акций во вторник консолидировался около отметки 1350 пунктов по индексу ММВБ. Динамика акций была разнонаправленной – так в частности хуже рынка выглядели акции Газпром нефти, ВТБ, ФСК ЕЭС. Динамика акций Северстали, Сургутнефтегаза, Транснефти напротив была положительной. По сути техническая восходящая коррекция на российском рынке акций на наш взгляд не так далека от завершения, так как ввиду печальной статистики по Китаю, свежего притока денег в российские активы даже на фоне их невысокой стоимости вряд ли стоит ожидать, так как инвестиции в российский рынок зарубежные инвесторы довольно сильно ассоциируют со взглядом на рынок сырья на ближайшую перспективу.

РОССИЙСКИЕ ИНДЕКСЫ

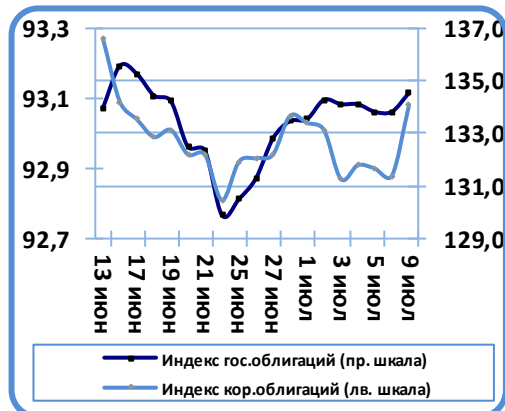
Индекс	Значение	Изм. за день, %
PTC	1 287,7	0,43%
ММВБ	1 346,2	-0,23%

Индекс RTS

Индекс DJI

Индекс Nikkei

Индекс S&P 500


10 июля 2013 г.

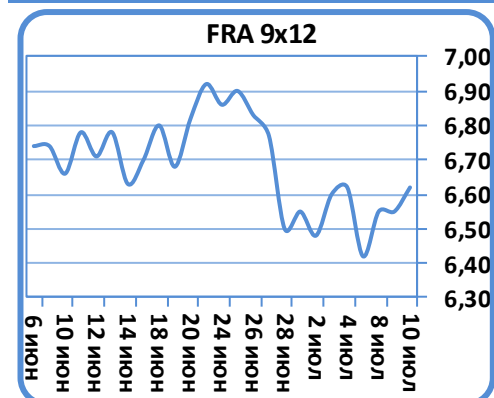
ДОЛГОВОЙ РЫНОК

Индекс корп. облигаций ММВБ	93,08	0,22%
Индекс гос. облигаций ММВБ	134,54	0,53%



09 июля 2013 г.

U.S. Treasury	Δ-е б.п.	Доход-ть	Операция
US 10YT	0,20	2,640%	продавались
US 30YT	1,50	3,651%	продавались
Russia 30	-4,80	4,226%	покупались
Russia 17	2,00	2,354%	продавались


Рынок облигаций
Государственные облигации

В секторе федеральных займов улучшение внешнего фона, а так же в преддверии заседания ЦБ РФ, некоторая часть локальных участников рынка живет ожиданиями смягчения денежно-кредитной политики, тем самым отражая свои настроения на рынке ОФЗ, который, вчерашний торговый день провел на позитивной ноте. Покупки сосредоточились преимущественно в длинном и среднем сегментах кривой ОФЗ, в долгосрочных бумагах наиболее заметными стали, - 207-й выпуск доходность которого снизилась на десять пунктов до 7,79% годовых; самый длинный по срочности 212-й выпуск торговался со средневзвешенной ценой 94% от номинала, что соответствует доходности 7,85% годовых; в пределах 60-ти базисных пунктов по цене прибавили бумаги девятилетнего 209-го выпуска, доходность которого снизилась до отметки 7,33% годовых. В средней части в пределах 15 пунктов по доходности снизился четырехлетний 80-й выпуск, показав на закрытии уровень 6,62% годовых; на 80 базисных пунктов подросли котировки восьмилетнего 205-го выпуска; 208-й займ прибавил порядка 50 пунктов по цене, показав на закрытии цену 103,55% от номинала, что соответствует доходности 6,84% годовых; на меньшем объеме на 0,50% выросли облигации шестилетнего 210-го и пятилетнего 204-го выпусков. В короткой срочности прошли сделки с 76-м и 79-м выпусками, доходности которых изменились незначительно, оставшись на уровнях предыдущего закрытия. Сегодняшнее размещение Минфина в объеме 20 млрд рублей во многом определяют динамику на ближайшие дни, в целом рынок ожидает, что выпуски разместятся в полном объеме, в том числе за счет предложения небольшой премии по 10-ти летнему выпуску.

На внешних рынках в сегменте облигаций государственного долга США котировки US Treasuries изменились, но незначительно, показав консолидацию у максимумов, - так доходность десятилетних казначейских бондов UST 10 осталась на уровне 2,64% годовых, доходность тридцатилетнего долга UST 30 подросла на один пункт до 3,65% годовых. На рынках emerging markets доходность российского внешнего займа Russia 30 снизилась в пределах пяти пунктов до доходности 4,23% годовых. Спрэд российского внешнего тридцатилетнего долга RUS 30 к казначейским десятилетним нотам США US Treasuries 10 сузился на пять пунктов до 159 пунктов.

Корпоративные облигации

В секторе корпоративного рублевого долга так же преобладала положительная динамика в ходе вчерашней торговой сессии, наиболее заметными стали бумаги 11-го выпуска РЖД, доходность которого несущественно не изменилась, закрепившись на отметке 7,73% годовых; восьмой выпуск МДМ банка подрос на 0,24%; в пределах 30-ти базисных пунктов подросли котировки четвертого выпуска Башнефти, 15-го выпуска РЖД; пятый выпуск МТС Банка закрылся с доходностью 8,9% годовых; шестой выпуск Россельхозбанка прибавил порядка 50 базисных пунктов, снизившись до доходности 7,44% годовых; без существенного изменения доходности торговались бумаги третьего выпуска АФК Системы (YTM 8,4%), четвертого выпуска ВымпелКома (YTM 8,16%), девятого выпуска Башнефти (YTM 8,97%), седьмого биржевого выпуска Промсвязьбанка (YTM 8,32%), третьего выпуска Акрона (YTM 7,84%). В пределах 0,30% подросли котировки седьмого выпуска ВымпелКома (YTM 8,28%), 11-го выпуска Газпромнефти (YTM 7,52%), 12-го выпуска РЖД (YTM 7,85%), седьмого выпуска Газпромбанка (YTM 7,86%), седьмого биржевого выпуска Росбанка (YTM 7,86%).

10 июля 2013 г.
Итоги первичных размещений

Дата	Эмитент	Объем эмиссии / размещено по итогам аукциона, млн. руб.	Дата оферты /погашения	Ставка купона
26.06.13	Оренбургская область, 35001	5 000 / 1 070	/ 06.2019	8.50%
27.06.13	РЖД, БО-09	25 000 / 25 000	/ 06.2028	8.40%
02.07.13	НОМОС-БАНК, БО-05	7 000 / 7 000	06.2014 / 07.2016	9.00%
03.07.13	ОФЗ 25081	20 000 / 20 000	/ 01.2018	6.20%

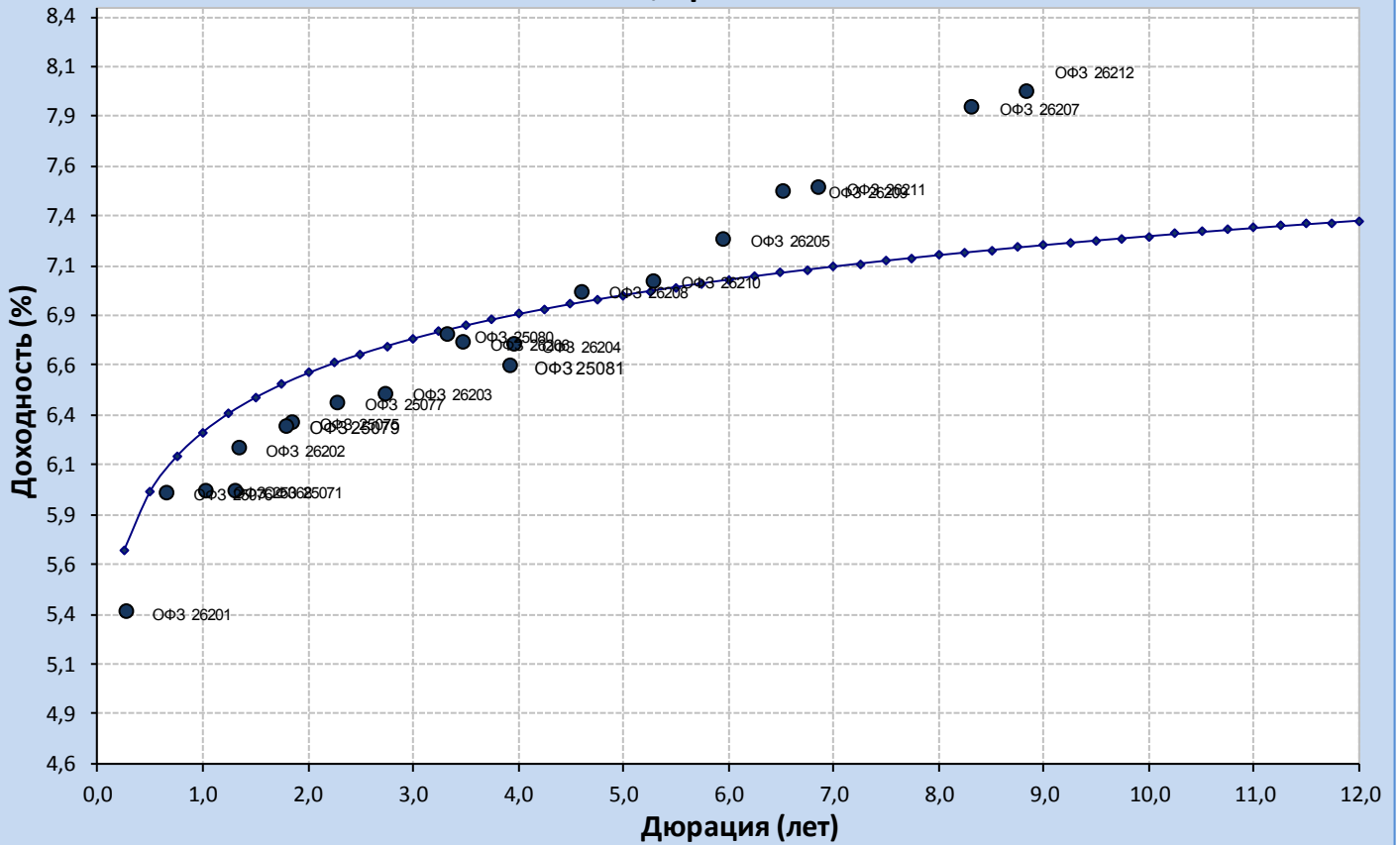
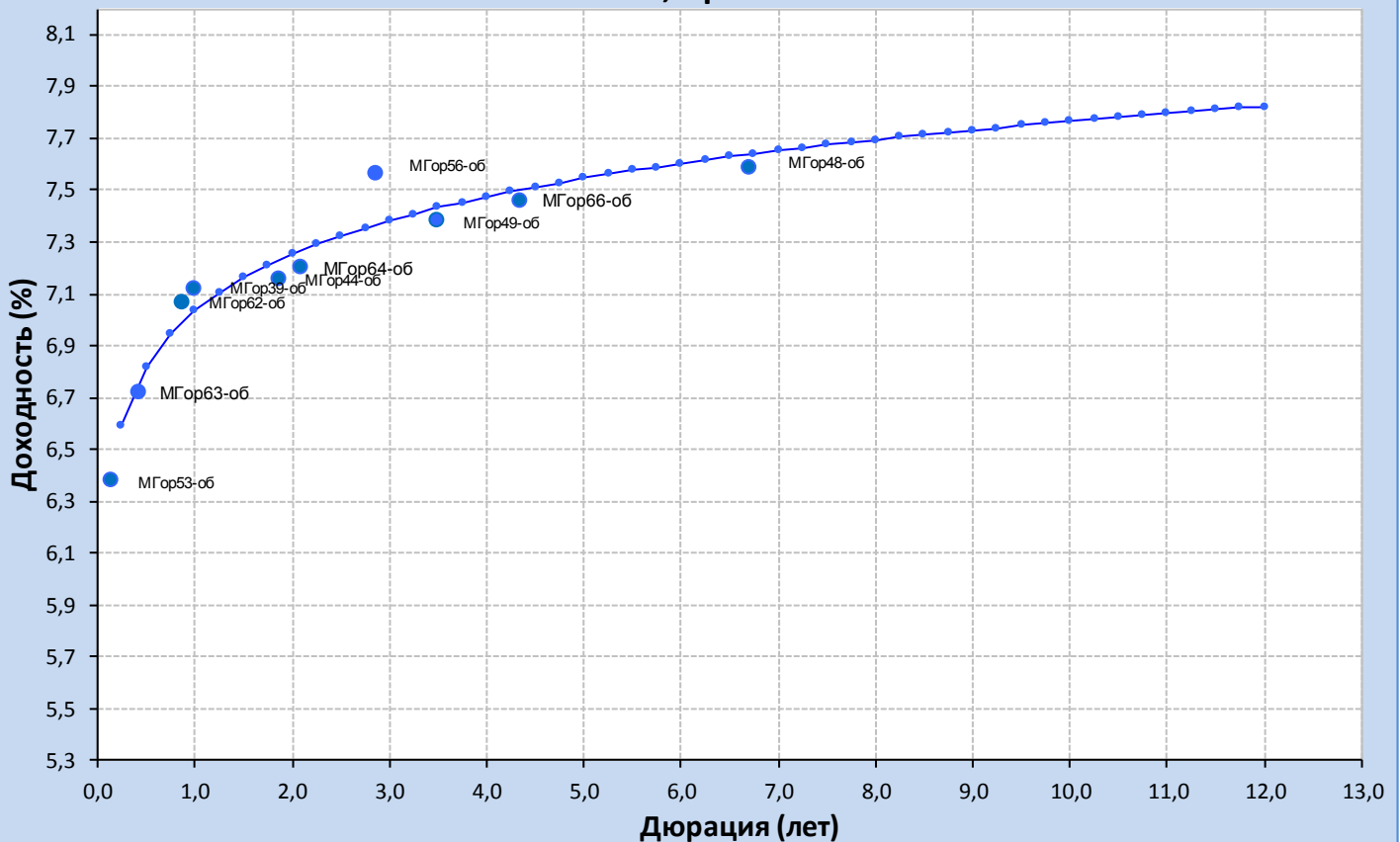
Календарь ближайших первичных размещений

Дата	Бумага	Доп. информация
10.07.13	Банк Держава, БО-01	Объем – 1 000 000 000 / RUR
10.07.13	ОФЗ 26211	Объем – 10 000 000 000 / RUR
10.07.13	ОФЗ 25081	Объем – 10 000 000 000 / RUR
16.07.13	Бинбанк БО-3	Объем – 2 000 000 000 / RUR

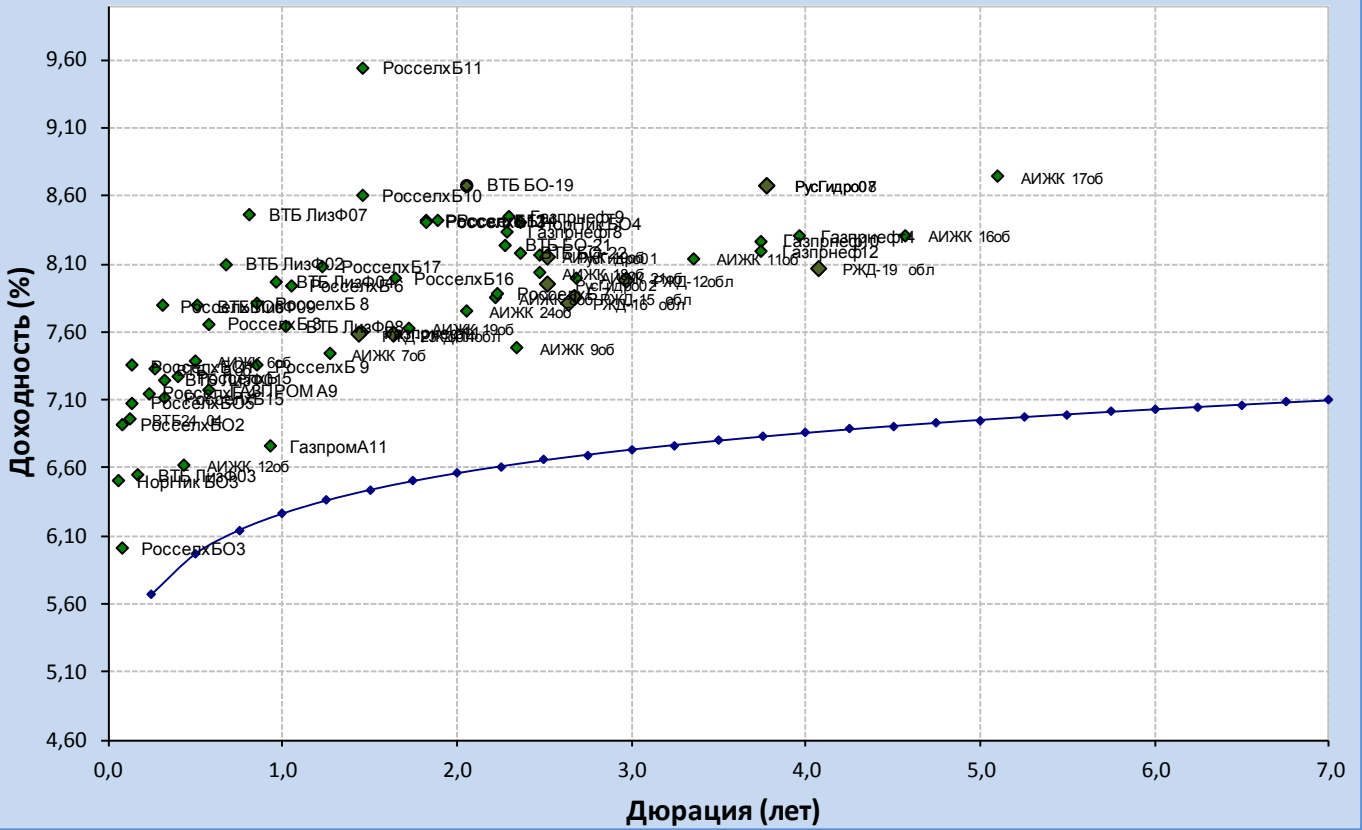
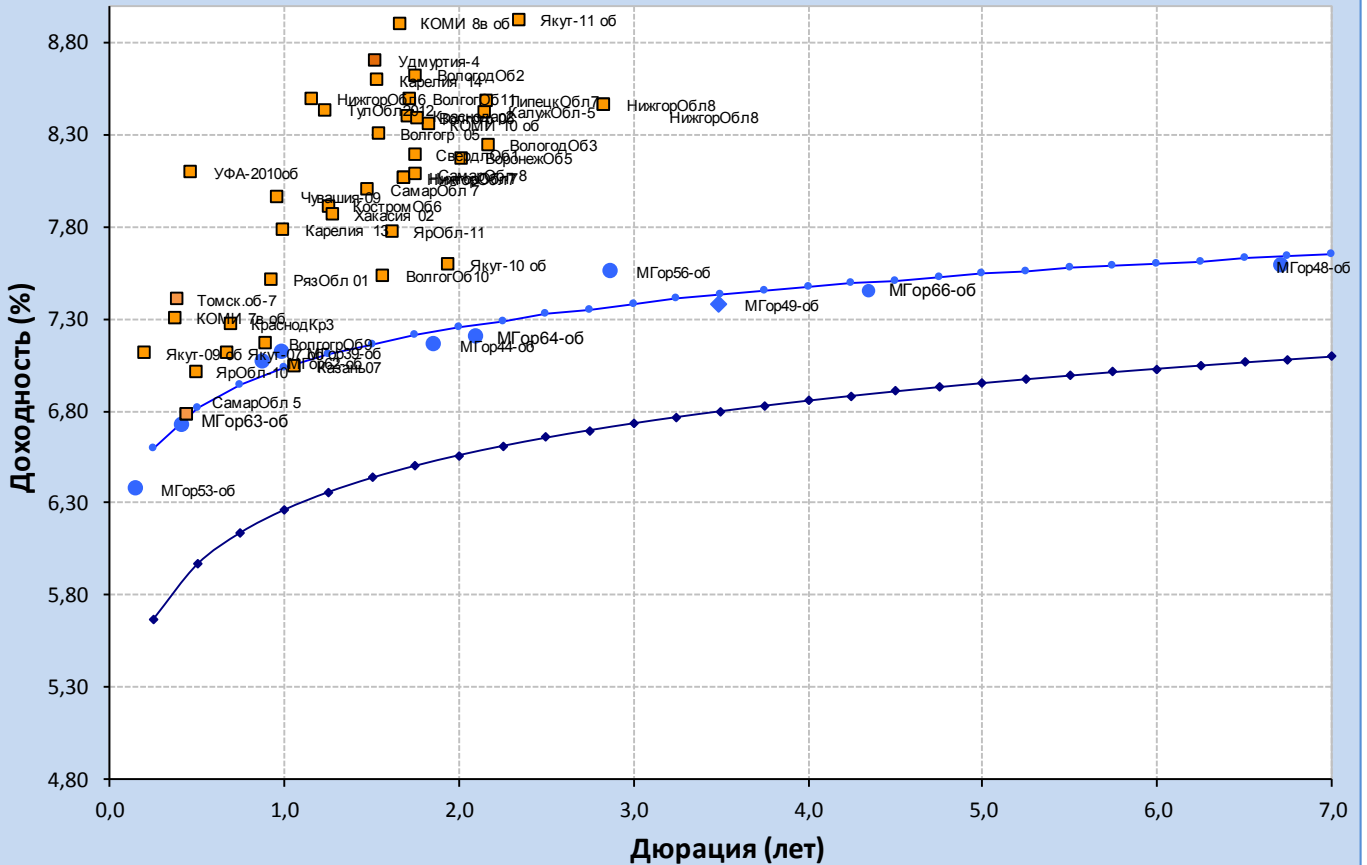
Ближайшие выплаты купонов, погашения, оферты

Дата	Тип события	Бумага	Доп. информация
10.07.2013	Выплата купона	ВТБ, 06	Ставка купона - 8,55% Размер купона (RUR) - 21,32 Объем - 15000000000 / RUR Объем выплат - 3198000000 RUR
10.07.2013	Выплата купона	М-ИНДУСТРИЯ, 02	Ставка купона - 10,75% Размер купона (RUR) - 53,6 Объем - 15000000000 / RUR Объем выплат - 804000000 RUR
10.07.2013	Выплата купона	Интерград, 01	Ставка купона - 8,9% Размер купона (RUR) - 44,38 Объем - 900000000 / RUR Объем выплат - 39942000 RUR
10.07.2013	Выплата купона	ЕБРР, 05	Ставка купона - 7,24% Размер купона (RUR) - 18,05 Объем - 5000000000 / RUR Объем выплат - 902500000 RUR
10.07.2013	Выплата купона	Городской ипотечный банк, 2033-B (RMBS, FRN)	Ставка купона - 9,25% Размер купона (USD) - 751,33 Объем - 6288610 / USD Объем выплат - 47248,213513 USD
10.07.2013	Выплата купона	Городской ипотечный банк, 2033-Z (RMBS, FRN)	Ставка купона - 9,25% Размер купона (USD) - 770,83 Объем - 3144305 / USD Объем выплат - 24237,2462315 USD
10.07.2013	Оферта	СУЭК-Финанс, 01	Цена оферты - 100 Номинал -1000 Объем - 10000000000 (RUR)
10.07.2013	Погашение	М-ИНДУСТРИЯ, 02	Объем - 15000000000 (RUR)

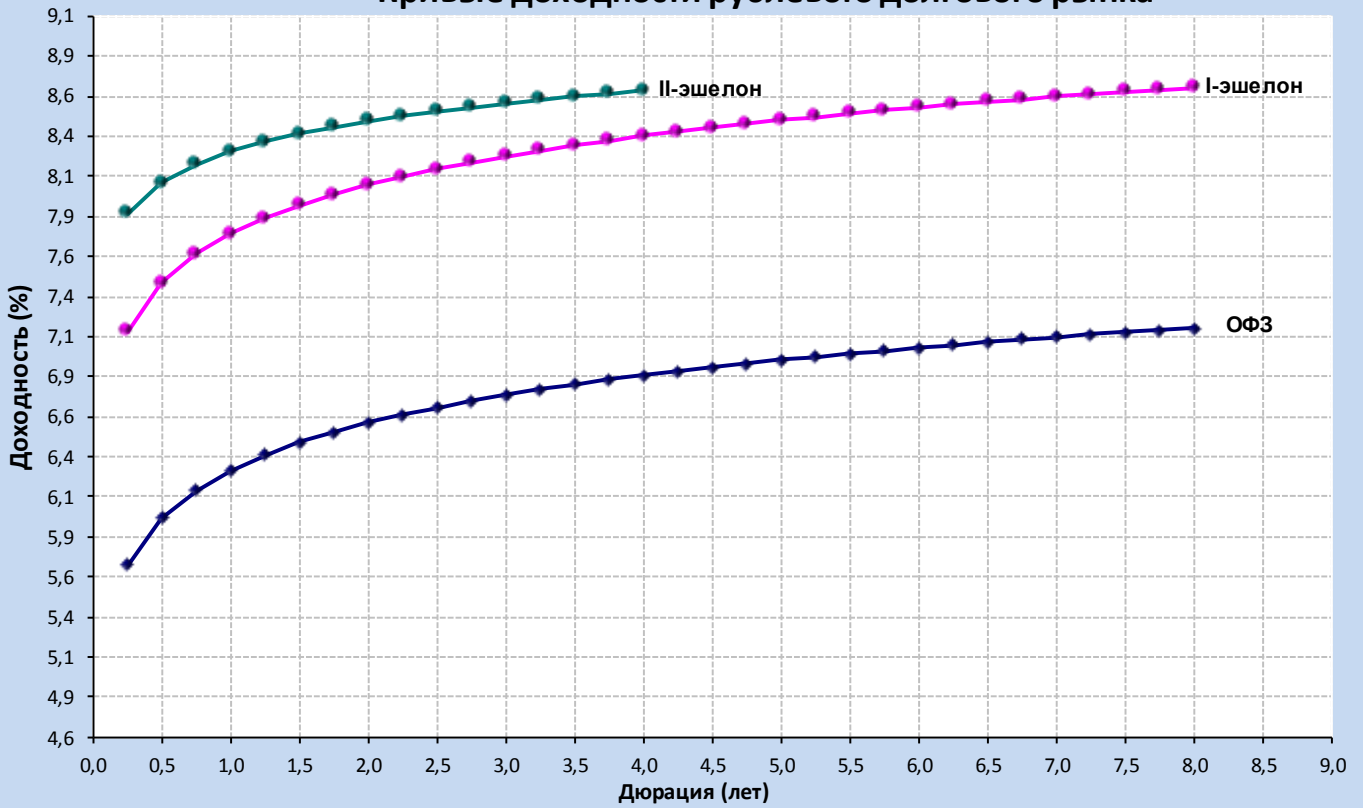
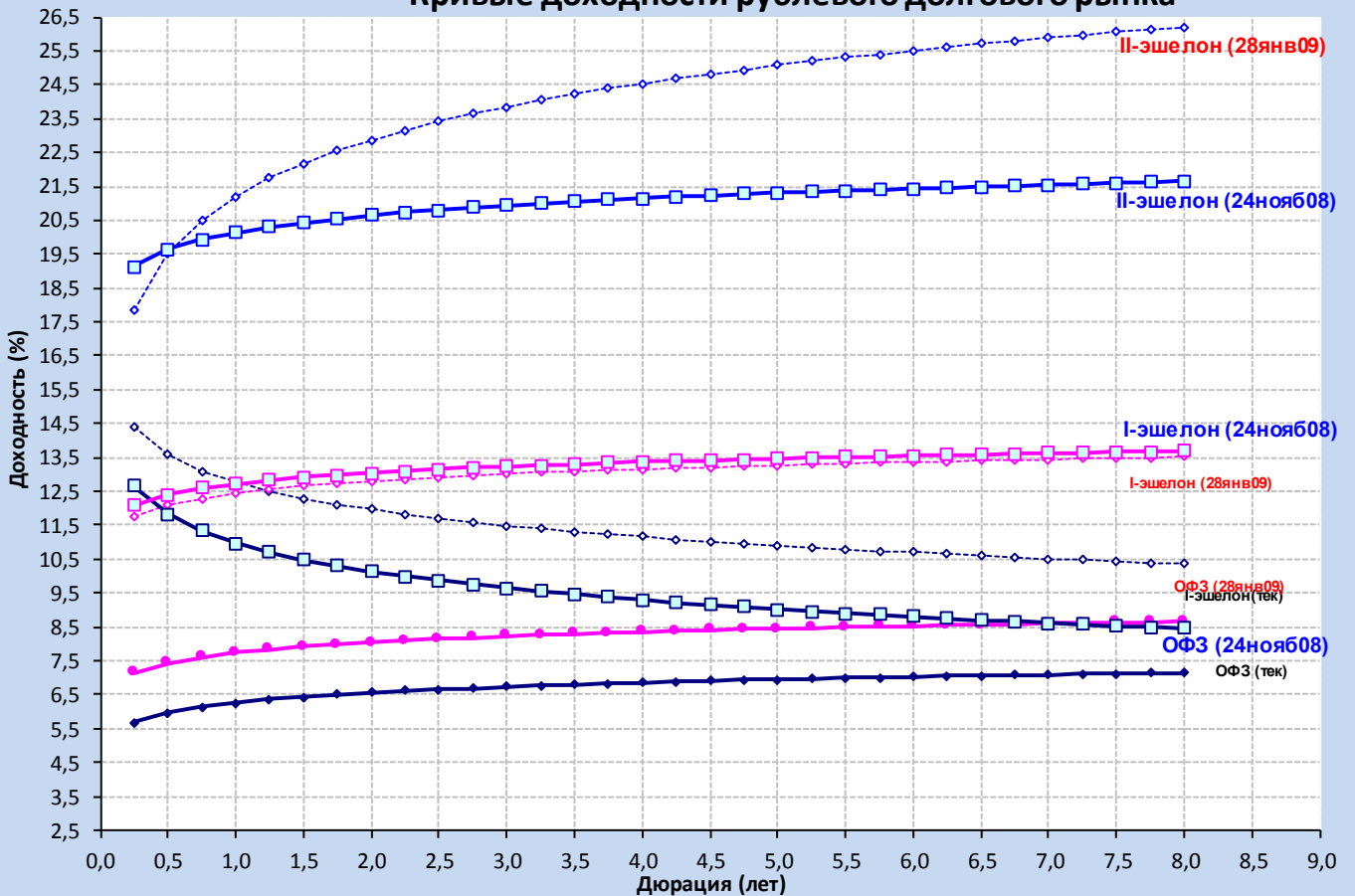
10 июля 2013 г.

ОФЗ, Кривая ОФЗ

Москва, Кривая Москвы


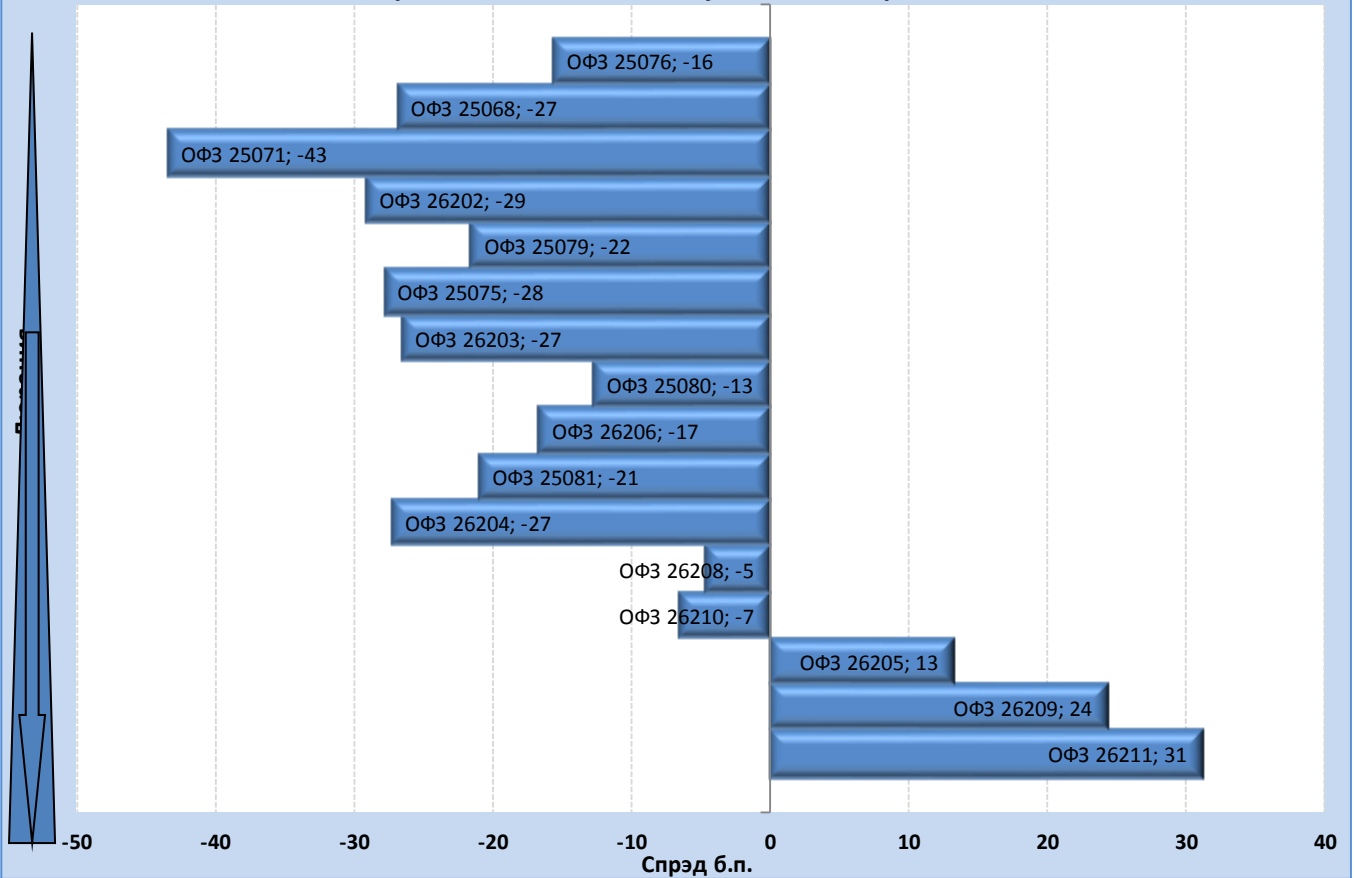
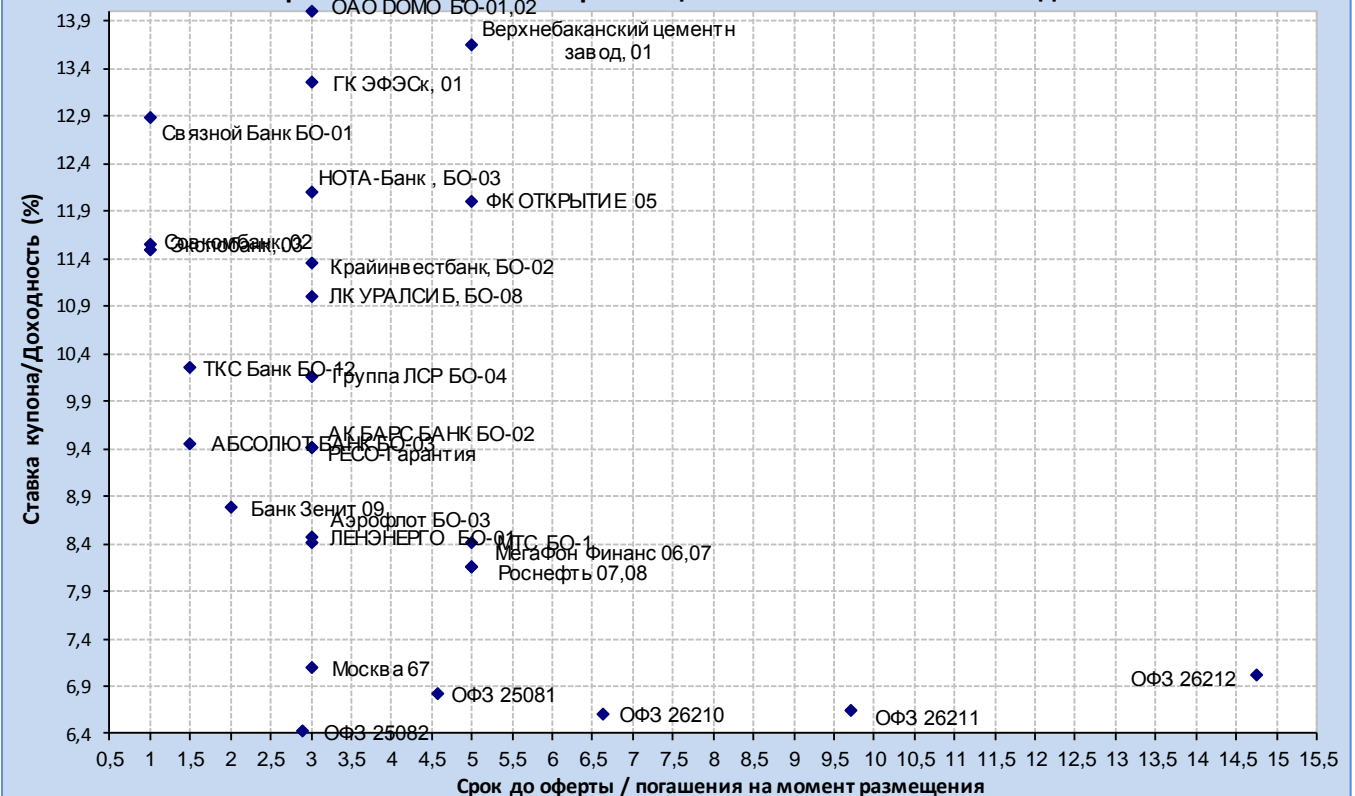
10 июля 2013 г.

Облигации "первого эшелона"

Субфедеральные и муниципальные облигации


10 июля 2013 г.

Кривые доходности рублевого долгового рынка

Кривые доходности рублевого долгового рынка


10 июля 2013 г.

Спрэды доходностей выпусков ОФЗ к кривой ОФЗ

Карта итогов первичных размещений за май - июнь 2013 года


10 июля 2013 г.
Лидеры оборотов по облигациям на ММВБ
ГКО/ОФЗ

Бумага сокр.	Оборот	Доходность	Макс. цена	Мин. цена	Цена закр.	% измен.
ОФЗ 26207	4642358286	7,79%	104,6	103,306	104,25	0,54%
ОФЗ 26212	2017359747	7,87%	94,5	93,15	94,2	0,78%
ОФЗ 25080	1599276585	6,62%	102,9	102,7	102,9	0,29%
ОФЗ 25076	1577996779	5,94%	101,43	100,7	100,8	-0,02%
ОФЗ 26209	1401365939	7,33%	102,8	102,046	102,59	0,68%
ОФЗ 26205	1219359436	7,08%	103,8	102,55	103,8	0,78%
ОФЗ 26208	1106165893	6,84%	103,55	102,994	103,55	0,53%
ОФЗ 25079	947276990	6,30%	101,45	101,32	101,4	-0,02%
ОФЗ 26210	924818716	6,90%	100,1	99,7	100,1	0,55%
ОФЗ 26204	918257607	6,55%	104,2	103,5	104,2	0,58%

Субфедеральные и муниципальные

Бумага сокр.	Оборот	Доходность	Макс. цена	Мин. цена	Цена закр.	% измен.
ТомскАдм 3	17739431	9,05%	100,9	100,9	100,9	-0,05%
Мос. обл. 7в	9116340	7,43%	100,55	100,5	100,5	0,05%
НижегорОблб	5046041	8,03%	100,1	100,1	100,1	0,50%
ЛенОбл-3об	1330285	8,46%	104,5	104,5	104,5	-0,29%
Саха(Якут)	620744	7,18%	100,12	100,12	100,12	0,00%
ТомскАдм 3	101608	8,59%	101,35	101,18	101,18	0,03%
РязОбл 01	70476	7,52%	100,68	100,68	100,68	-0,02%
ТверОбл 10	20098	8,50%	100,49	100,49	100,49	0,49%
СамарОбл 6	1525	7,37%	101,73	101,64	101,64	-0,08%
ТверОбл 09	0	8,37%	0	0	0	0,00%

Нефть и газ, энергетика

Бумага сокр.	Оборот	Доходность	Макс. цена	Мин. цена	Цена закр.	% измен.
Газпрнеф11	205681857	7,52%	101,3	101,15	101,25	0,25%
Газпрнеф10	176673105	8,01%	103,95	103,5	103,95	0,92%
Газпрнефт9	50950000	7,82%	101,9	101,9	101,9	1,39%
ТГК-9 01	30573789	9,49%	99,95	99,83	99,88	0,00%
Сахатрнфг2	30561991	11,99%	100,01	99,9	100,01	0,01%
ТГК-5-01	29700000	13,08%	99	99	99	-0,71%
ФСК ЕЭС-18	26334300	7,01%	101,4	101,4	101,4	0,20%
Альянс-03	7624830	9,77%	100	100	100	0,00%
ФСК ЕЭС-15	6527671	7,50%	101,67	101,66	101,66	0,17%
ФСК ЕЭС-07	2495000	7,73%	99,8	99,8	99,8	0,10%

Банки и финансовые компании

Бумага сокр.	Оборот	Доходность	Макс. цена	Мин. цена	Цена закр.	% измен.
МДМ Банк 8	2707082000	0,00%	100	100	100	0,24%
МТС-Банк05	483060375	8,89%	100,9	100,74	100,9	0,55%
РосселхБ 6	466247800	7,44%	100,5	100,1	100,5	0,40%
ХКФ Банк-7	151183894	8,46%	102,55	102,48	102,55	0,14%
НОМОС БО3	125132001	8,07%	100,12	100,04	100,09	-0,01%
ПервБ БО-2	100473380	9,30%	100,8	100,4	100,8	0,01%
ДельтаКр-8	100380000	8,17%	100,38	100,38	100,38	0,10%
ТрансКредб	70455001	7,48%	100,65	100,65	100,65	0,05%
РосселхБО5	60084500	7,27%	100,15	100,14	100,14	-0,04%
АИЖК 8об	60059407	7,75%	100,2	99,98	100,2	0,20%

Москва

Бумага сокр.	Оборот	Доходность	Макс. цена	Мин. цена	Цена закр.	% измен.
МГор66-об	4765500	7,54%	105,9	105,9	105,9	-0,56%
МГор56-об	42706	7,12%	100	99,3	100	1,21%
МГор64-об	3330	7,13%	111	111	111	0,00%
МГор62-об	0	7,06%	0	0	0	0,00%
МГор39-об	0	7,12%	0	0	0	0,00%
МГор63-об	0	6,67%	0	0	0	0,00%
МГор49-об	0	7,38%	0	0	0	0,00%
МГор48-об	0	7,59%	0	0	0	0,00%
МГор44-об	0	7,12%	0	0	0	0,00%
МГор53-об	0	6,33%	0	0	0	0,00%

Металлургия и уголь

Бумага сокр.	Оборот	Доходность	Макс. цена	Мин. цена	Цена закр.	% измен.
НорНик БО3	298519360	7,00%	100,04	100,04	100,04	0,00%
РУСАЛБАл07	212460347	14,14%	96,94	95,01	96,74	0,30%
Сибметин02	84071464	9,15%	105,32	104,77	105,32	0,34%
Сибметин01	68308154	9,15%	105,32	104,9	105,32	0,30%
АЛРОСА 23	34927982	7,94%	102,2	102,15	102,2	0,00%
ММК БО-7	17275930	8,98%	98,51	98,5	98,5	-0,30%
ЕврХолдФ 2	15897750	9,69%	101	100,96	100,96	-0,92%
Мечел 4об	15494564	10,60%	100,04	100,04	100,04	0,01%
Мечел 16об	8330091	12,23%	97,89	96,1	97,89	1,44%
Мечел БО-4	1849540	14,40%	98	97,95	97,95	-0,05%

Связь и транспорт

Бумага сокр.	Оборот	Доходность	Макс. цена	Мин. цена	Цена закр.	% измен.
РЖД-11обл	6226946572	7,73%	100,45	100,41	100,45	0,05%
РЖД-17 обл	628007058	-1,51%	100,45	100,29	100,43	0,13%
РЖД-15 обл	489372434	7,71%	101,6	101,26	101,52	0,27%
Система-03	362845000	8,40%	101,5	101,34	101,5	0,04%
ВК-Инвест7	252436270	8,28%	100,4	100,3	100,35	0,30%
МТС 02	249436990	8,35%	99,88	99,1	99,1	-0,48%
РЖД-12обл	127398658	7,85%	102,15	102,15	102,15	0,34%
ПочтаРос01	91395366	8,01%	100,3	100,3	100,3	0,00%
ВК-Инвест6	78845188	8,26%	100,4	100,3	100,4	0,35%
ВК-Инвест3	75505131	7,87%	99,84	99,7	99,7	-0,10%

Пищевая и легкая промышленность

Бумага сокр.	Оборот	Доходность	Макс. цена	Мин. цена	Цена закр.	% измен.
КомосГрБО1	838650	12,40%	99,4	99,2	99,4	0,20%
ЮгФинСер01	0	0,00%	0	0	0	0,00%
СинергБО-1	0	14,21%	0	0	0	0,00%
МиратФБО-1	0	10,00%	0	0	0	0,00%
ВБД ПП БО6	0	0,00%				0,00%
ОбКондФ-02	0	0,00%				0,00%
ВБД ПП БО7	0	0,00%				0,00%
	0	0,00%	0	0	0	0,00%
ВБД ПП БО1	0	-0,09%	0	0	0	0,00%

10 июля 2013 г.
Торговля

Бумага сокр.	Оборот	Доходность	Макс. цена	Мин. цена	Цена закр.	% измен.
МагнитБО-5	100251003	7,71%	100,25	100,25	100,25	-0,05%
МагнитБО-4	10018000	7,20%	100,18	100,18	100,18	0,03%
МагнитБО-6	8095087	7,74%	100,1	100,1	100,1	0,10%
КопейкаБО2	6327059	8,78%	100,11	100	100,11	0,00%
МагнитБО-1	1822730	7,38%	100,15	100,15	100,15	-0,05%
КопейкаБО1	0	7,12%	0	0	0	0,00%
МагнитБО-3	0	7,38%	0	0	0	0,00%
МагнитБО-2	0	7,38%	0	0	0	0,00%
ДМЦЕНТРОб1	0	9,92%	0	0	0	0,00%
Интерград1	0	9,77%	0	0	0	0,00%

Строительство

Бумага сокр.	Оборот	Доходность	Макс. цена	Мин. цена	Цена закр.	% измен.
ЛСР БО-2	2726802	7,82%	100,37	100,25	100,37	0,17%
ЛСР БО-3	615758	8,65%	100,66	100,55	100,66	0,00%
РВКФинанс3	190608	7,86%	100,41	100,23	100,41	-0,10%
ЛСР БО-5	0	8,96%	0	0	0	0,00%
ЛСР 02 обл	0	9,53%	0	0	0	0,00%
ВодФинанс1	0	8,99%	0	0	0	0,00%
ГлДорога 3	0	22,24%	0	0	0	0,00%
ЛСР БО-1	0	0,00%				0,00%
ЛенССМУБО2	0	0,00%				0,00%
СЗКК 04	0	14,41%	0	0	0	0,00%

Аналитическое управление
Гонопольский Михаил – Начальник управления, к.э.н.
Тел.: +7 (495) 755 50 60 (доб. 2963)
e-mail: M.Gonopolskiy@binbank.ru

Долговой рынок

Рябушев Сергей
Тел.: +7 (495) 755 50 60 (доб. 2772)
e-mail: S.Ryabushev@binbank.ru

Макроэкономика, денежный и валютный рынки

Шилова Наталия
Тел.: +7 (495) 755 50 60 (доб. 2939)
e-mail: N.Shilova@binbank.ru

Управление по работе на финансовых и фондовых рынках
Ольшанский Борис - Начальник управления
Тел.: +7 (495) 755 50 60 (2127, 2141)
e-mail: B.Olshanskiy@binbank.ru

Долговой рынок

Николаев Дмитрий
Тел.: +7 (495) 755 50 60 (2663)
e-mail: D.Nikolaev@binbank.ru

Операции РЕПО (акции, облигации)

Якунина Татьяна
Тел.: +7 (495) 755 50 60 (2784)
e-mail: T.Yakunina@binbank.ru

Денежный рынок

Громов Александр
Тел.: +7 (495) 755 50 60 (2446)
e-mail: A.Gromov@binbank.ru

Данный обзор имеет только информационное значение и не может рассматриваться как предложение о совершении сделок на фондовом рынке. Все положения настоящего обзора отражают собственное мнение аналитиков в отношении финансовых инструментов или эмитентов. БИНБАНК не несёт ответственности за операции третьих лиц, совершенные на основе рекомендаций и точек зрения, изложенных в данном обзоре. Обзор основан на источниках информации, заслуживающих доверие, однако мы не гарантируем, что все сведения абсолютно точны. Обзор не имеет отношения к инвестиционным целям и финансовой ситуации третьих лиц.