

Рублевые выпуски

YTM, %	знач.	Изменение, б.п.		YTD
		за ден.	за мес.	
ОФЗ 46020	7.5	-	-	(373)
Газпром-11	7.1	-	(32)	(192)
Система-3	7.6	-	(35)	(462)

Сырьевые рынки

	знач.	Изменение, %		YTD
		за ден.	за мес.	
Золото, \$/унция	1 181.0	-	(2.5)	7.6
Urals, \$/барр.	77.2	-	10.0	0.8
S&P Металлы, инд.	1 627.0	-	13.4	(4.7)
S&P C/x прод., инд.	592.6	-	15.0	(3.7)

Денежный рынок

RUB млрд.	знач.	Изменение		YTD
		за ден.	за мес.	
РЕПО в ЦБ	0.6	0.0	(2.1)	(113.8)
Корсчета	603.1	36.0	14.3	(231.0)
Депозиты в ЦБ	350.7	10.1	(50.3)	(89.6)

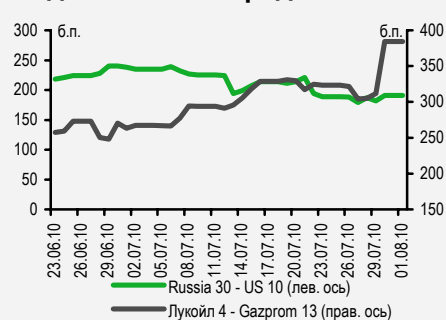
	знач.	Изменение, б.п.		YTD
		за ден.	за мес.	
NDF 1Y, %	4.29	-	12	(219)
MOSPrime O/N, %	3.02	-	36	(143)

USD RUB	знач.	Изменение, %		YTD
		за ден.	за мес.	
USD RUB	30.21	-	(2.9)	0.6

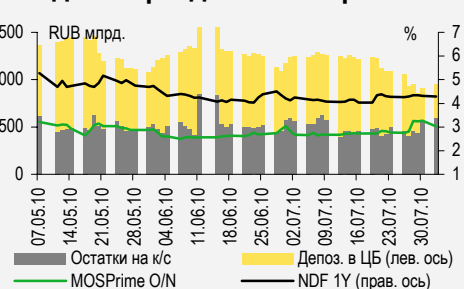
Индексы

б.п.	знач.	Изменение, б.п.		YTD
		за ден.	за мес.	
Russia 30 - UST 10	191.0	-	(44)	35
EMBI + Spread	312.9	-	(46.7)	18.5

Индикативные спреды



Индикаторы денежного рынка



Источники: РТС, ММВБ, Bloomberg, оценки УРАЛСИБа

СТРАТЕГИЯ

ВНЕШНИЙ РЫНОК

Темпы роста американской экономики снизились во II квартале, но данные I квартала были пересмотрены в сторону существенного повышения. Мировая промышленность постепенно ожижает; ждем публикации индексов PMI в еврозоне и в Германии. Значимое событие для рынков на предстоящей неделе – заседание ЕЦБ по процентным ставкам. стр. 2

ВНУТРЕННИЙ РЫНОК

На очередном заседании ЦБ РФ оставил процентные ставки без изменений, параметры кредитно-денежной политики не пересмотрены. Из бюллетеня банковской статистики ЦБ следует, что в июне кредитование реального сектора продолжало восстанавливаться. На предстоящей неделе запланировано два аукциона по продаже ОФЗ и аукцион по размещению ОБР. стр. 4

ДЕНЕЖНЫЙ РЫНОК

Уровень ликвидности снизился на прошлой неделе из-за налоговых платежей, но мы ожидаем ее восстановления с началом нового месяца. Ставки межбанковского кредитования, соответственно, будут снижаться. стр. 6

КОРПОРАТИВНЫЕ СОБЫТИЯ

ЛУКОЙЛ (ВВВ/ВАА2/ВВВ-)

Как сообщил в пятницу журналистам вице-президент и совладелец ЛУКОЙЛа Леонид Федун, сделка по выкупу акций не окажет негативного влияния на финансовую стабильность компании, поскольку уровень достаточности капитала и размер резервов у ЛУКОЙЛа в настоящее время гораздо выше, чем того требуют рейтинговые агентства. стр. 7

АПТЕЧНАЯ СЕТЬ 36,6 (NR)

Компания опубликовала финансовые результаты за I квартал 2010 г. Долговая нагрузка по-прежнему высока, однако налицо определенные улучшения в области эффективности. стр. 7

ВКРАТЦЕ

Межпромбанк сообщил в пятницу, что не получил заявок на продажу рублевых облигаций серии 1, в отношении которых он ранее объявил оферту на выкуп, назначенный на 30 июля. Такой исход позволяет предположить, что на рынке не оказалась держателей этих бумаг, независимых от группы Сергея Пугачева.

RUSSIAN INFORMER

Новости и комментарии, относящиеся к рынку акций, см. в нашем ежедневном издании [Russian Informer](#).

СТРАТЕГИЯ

Внешний рынок

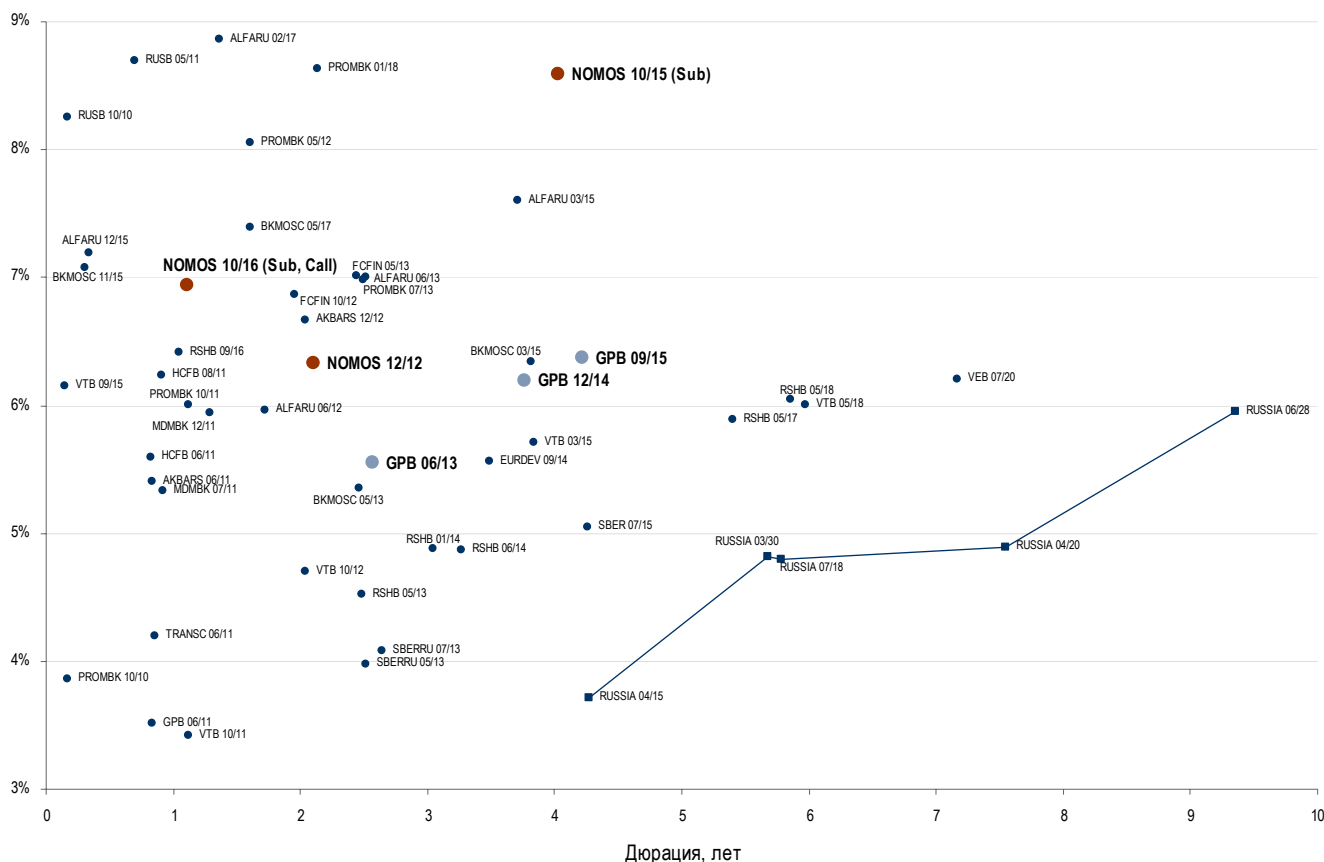
Во II квартале рост американской экономики замедлился. Мировые фондовые индексы завершили последний торговый день недели нейтрально, несмотря на то что опубликованные данные по ВВП США за II квартал 2010 г. оказались несколько ниже ожиданий рынка. Во II квартале американская экономика выросла на 2,4% по сравнению с I кварталом (консенсус-прогноз Bloomberg – 2,5%), однако следует отметить, что темпы роста ВВП в I квартале были пересмотрены в сторону существенного повышения – с 2,7% до 3,7%. Первая реакция американских бирж на опубликованные данные была негативной, однако уже к концу торговой сессии показатели были переосмыслены, благодаря чему американские площадки закрылись практически на уровне предыдущего дня. То, что американская экономика сбавила темпы восстановления во II квартале, было очевидно из публиковавшейся ранее статистики, но мы бы не назвали пятничные данные разочаровывающими. По сравнению со II кварталом 2009 г. американская США выросла на 3,2%, что значительно выше среднего значения за последние 30 лет – в 2,7%. На динамике ВВП во II квартале негативно сказалось существенное увеличение импорта и замедление роста потребительских доходов и расходов. В последнее время наметилась тенденция к ослаблению американской валюты, и мы думаем, что американские власти могут поддержать этот процесс во имя роста экспорта, как уже было полтора года назад. Для роста потребительских расходов прежде всего необходимо улучшение состояния рынка труда, однако, как мы уже отмечали, этот процесс не будет быстрым. Как раз на текущей неделе выйдут в свет июньские данные о потребительских расходах и доходах, а также статистика по рынку труда США за июль. Сегодня будет обнародован такой важный экономический индикатор, как индекс ISM Manufacturing.

Ждем заседания ЕЦБ. Опубликованный накануне индекс PMI по Китаю оказался хуже ожиданий, что может свидетельствовать о замедлении промышленного роста в этой стране. Несмотря на это, азиатские индексы идут сегодня вверх. Начиная с мая индексы PMI свидетельствовали о замедлении роста во всех крупнейших экономиках мира, но, скорее всего, это временное явление. Объявленные в пятницу данные по США за июль уже показали первое улучшение, сегодня выйдут данные PMI за июль в зоне евро и Германии – здесь также ожидается некоторое повышение индексов. После незначительного снижения в пятницу курс европейской валюты сегодня вновь растет в преддверии главного события для европейских рынков этой недели – заседания ЕЦБ по вопросу ключевых ставок, которое завершится в четверг. Понятно, что пока регулятор не будет повышать ключевые процентные ставки в еврозоне, так как проблемы суверенных долгов еще очень далеки от решения, а восстановление европейских экономик очень неустойчиво и идет низкими темпами. Однако в связи с этим крайне важны комментарии по итогам заседания – инвесторам необходим сигнал о дальнейших действиях монетарных властей. Особенно в свете того, что не так давно глава ЕЦБ Жан Клод Трише призывал ведущие государства мира к сворачиванию антикризисных мер для сокращения бюджетных дефицитов.

После размещения облигации ГПБ выглядят привлекательно. Новые евробонды Газпромбанка (BB/Вaa3) разместились с купоном 6,25% на срок четыре года и торговались в пятницу чуть выше номинала, что соответствовало спреду 478б. п. к интерполированной кривой US Treasuries. Соседние долларové выпуски Газпромбанка, а именно GPB'13 и GPB'15, торговались по 468 и 466 б.п. соответственно. Необходимо отметить, что в ходе размещения GPB'14 долларová кривая Газпромбанка несколько отстала от российской суверенной кривой, в результате чего спред между GPB'15 и Russia'15 расширился до 265 б.п. по сравнению с 240 б.п. в двадцатых числах июля. Таким образом, вся кривая выпусков Газпромбанка выглядит сейчас довольно дешевой, а на ней мы рекомендуем инвесторам продолжать покупки GPB'14, поскольку эта бумага торгуется с наибольшим спредом к бумагам казначейства США. Справедливой доходностью GPB'14 нам представляется уровень 5,9%.

Взглянем на банковские евробонды

Основные долларové выпуски российского финансового сектора



Источники: Bloomberg

В портфель можно добавить НОМОСа. Как мы уже писали в нашем предыдущем Daily, агентство Moody's изменило прогноз рейтинга НОМОС-Банка (Ba3/BB-) с «Негативного» на «Стабильный». Сама по себе эта новость является лишь умеренно положительной, однако она дает хороший повод еще раз обратить внимание на облигации банка. На рынке еврооблигаций наш фаворит – субординированный NOMOS'15 (B1/B+) с доходностью 8,6%. Более короткий выпуск старшего долга NOMOS'12, торгующийся по 6,3% годовых, выглядит менее интересно, чем его соседи ALFARU'13, PROMBK'13 и FCFIN'13. Среди долларových бондов также присутствует субординированный NOMOS'16 с колл-опционом в октябре 2011 г., однако он кажется нам менее привлекательной альтернативой NOMOS'15, поскольку, во-первых, он торгуется со спредом 650 б.п. к кривой US Treasuries, в то время как NOMOS'15 предлагает 685 б.п., а во-вторых, вероятность исполнения по выпуску NOMOS'16 колл-опциона совсем не равна 100%, тогда как его оценочная доходность к погашению в 2016 г. составляет 7,9%, что ниже, чем у NOMOS'15. Если же посмотреть на внутренний рынок, то наиболее привлекательно сейчас выглядит Номос-11 с доходностью 7,53% к ofercie через два года, однако у этой бумаги есть более привлекательные конкуренты, например МДМ-БО1, Промсвязь-5, не говоря уже о ХКФ-7 (8,5% на 2 года), который, правда, как мы слышали, трудно купить в хорошем объеме.

Ольга Стерина, sterinaoa@uralsib.ru
 Дмитрий Дудкин, dudkindi@uralsib.ru

Внутренний рынок

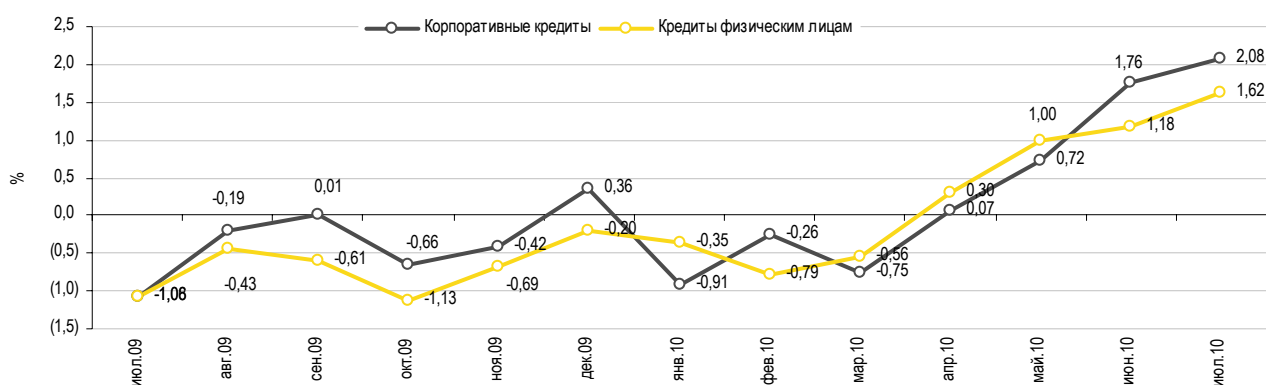
ЦБ РФ оставил процентные ставки без изменений. В пятницу совет директоров ЦБ оставил основные процентные ставки без изменений (ставка рефинансирования осталась на уровне 7,75%). В настоящий момент регулятор не видит причин для пересмотра денежно-кредитной политики и считает текущий уровень процентных ставок оптимальным. Как говорится в сообщении ЦБ, объемы операций на внутреннем валютном рынке оставались умеренными, что, по мнению ЦБ, способствовало «стабилизации роста денежного предложения» – в последние четыре месяца среднемесячные темпы роста денежной массы составляют немногим более 2%. В предыдущем ежедневном обзоре мы отмечали, что прогнозируем снижение объема валютных интервенций ЦБ за июль.

Пока инфляционное давление на экономику умеренное. На ближайшие несколько месяцев Банк России оценивает инфляционные риски как умеренные, считая, что в настоящий момент уровень инфляции не является основанием для пересмотра ключевых процентных ставок. Как раз в середине текущей недели Росстат опубликует показатели инфляции за июль. Согласно нашему прогнозу, в июле рост индекса потребительских цен может составить 5,2% по сравнению с тем же периодом прошлого года. Однако мы не исключаем, что к концу года инфляционное давление на российскую экономику возрастет в связи с восстановлением потребительского спроса и инфляция ускорится. Наш прогноз инфляции по итогам года составляет 7,5%. Очевидно, что дополнительные инфляционные риски связаны с засухой, которая наблюдается в большинстве регионов России, и ставшим ее следствием ростом цен на зерно. В структуре потребительских расходов, по которой рассчитывается индекс потребительских цен, на долю продовольственных товаров приходится 38%. Однако мы думаем, что вышеуказанные инфляционные риски могут проявиться лишь ближе к концу текущего года.

Кредитование экономики продолжает восстанавливаться. В пятницу ЦБ опубликовал обзор банковского сектора за июнь, согласно которому кредитование реального сектора экономики набирает обороты (см. график). В июне объем корпоративных кредитов увеличился на 2,1% по сравнению с маем, рост объема кредитов, предоставленных физическим лицам, составил 1,6%. Таким образом, в июне темпы роста кредитования по обеим категориям стали рекордными с начала года. Мы весьма положительно оцениваем опубликованные данные и ждем дальнейшего восстановления кредитной деятельности. Однако по мере восстановления кредитования реального сектора возрастают риски сокращения облигационных портфелей на балансах банков, хотя пока мы не видим серьезных причин для беспокойства, так как темпы роста кредитования, по нашему прогнозу, будут умеренными.

Кредитование реального сектора продолжает восстанавливаться

Темпы ежемесячной динамики корпоративных кредитов и кредитов физическим лицам



Источники: ЦБ

Ждем трех аукционов на предстоящей неделе. На среду запланированы два аукциона по размещению ОФЗ 25072 на 20 млрд руб. с погашением 23 января 2013 г. и ОФЗ 26203 на 25 млрд руб. с погашением 3 августа 2016г., а в четверг ЦБ будет размещать ОБР – в этот раз планируемый объем будет значительно ниже предыдущего и – всего 5 млрд руб.

Россельхозбанк назначил неплохой купон. РСХБ (Ваа1/BBB) сообщил об установлении ставки 6-13-го купонов по выпуску РСХБ-6 на уровне 7,8% годовых. Если считать по номиналу, этот купон соответствует доходности 7,95% к оферте через четыре года. Новое положение бумаги на кривой кажется нам привлекательным, поскольку, если после прохождения ближайшей оферты, назначенной на 20 августа, бумага будет торговаться вблизи номинала, она даст

хорошую премию к соседнему выпуску РСХБ-3, торгующемуся с доходностью 7,6% на срок 43 месяца. Таким образом, мы не советуем инвесторам заносить РСХБ-6 в оферту. Справедливой доходностью выпуска на четыре года мы считаем уровень 7,75%, приблизительно соответствующий цене 100,65% от номинала.

Норильский никель (BBB-/Ваа2/BBB-) установил ставку купона на уровне 7%. Завтра состоится размещение рублевых облигаций Норильского никеля объемом 15 млрд руб. на срок три года. Ставка купона по итогам book-building сложилась на уровне 7%, что соответствует доходности около 7,12% (спред к ОФЗ в размере приблизительно 90 б.п.). Ранее мы уже писали, что считаем справедливым для компании именно этот уровень доходности. По данным организаторов, спрос на облигации Норильского никеля превысил предложение в три раза и мы не исключаем, что в ближайшее время компания может выйти к инвесторам с новым предложением (общий объем зарегистрированных компанией выпусков рублевых облигаций составляет 100 млрд руб.). Подробнее наш взгляд на кредитный профиль Норильского никеля изложен в специальном обзоре от 29 июля «Норильский никель. Высококачественный долг от знакомого эмитента»: http://st.finam.ru/ipo/comments/_100729_Norilsk%20Nickel_Placement.pdf.

*Ольга Стерина, sterinaoa@uralsib.ru
Дмитрий Дудкин, CFA, dudkindi@uralsib.ru
Мария Радченко, radchenkomg@uralsib.ru*

ДЕНЕЖНЫЙ РЫНОК

Ситуация с ликвидностью выправится с началом нового месяца

Уровень ликвидности в банковской системе пострадал в последнюю неделю июля от налоговых платежей и опустился ниже 1 трлн руб. Мы ожидаем, что с началом нового месяца ситуация должна выправиться. В пятницу остатки на корсчетах кредитных организаций в ЦБ выросли на 36 млрд руб. и составили 603,1 млрд руб., а депозиты банков – на 10,1 млрд руб. до 350,7 млрд руб.

Ставки на рынке межбанковского кредитования в последнюю неделю июля достигли самых высоких за месяц значений, индикативная однодневная ставка MosPrime оставалась выше 3%. В пятницу ее значение снизилось на 25 б.п. до 3,02%, и мы ожидаем дальнейшего ее снижения в ближайшем будущем.

Объем сделок ЦБ по операциям РЕПО-кредитования остался довольно невысоким и составил в пятницу 602 млн руб., что на 21 млн руб. больше, чем в предыдущую сессию, а средняя ставка однодневного РЕПО осталась на уровне 5,03%.

Торги на ММВБ в паре рубль-доллар закрылись в пятницу на отметке 30,29 руб./долл., рубль потерял 13 копеек по сравнению с предыдущей сессией, но укрепился на 8 копеек по итогам недели. Евро потерял за сессию 3 копейки по отношению к рублю, но за неделю укрепился на 35 копеек. Стоимость бивалютной корзины выросла на 6 копеек за день и на 11 копеек за неделю, составив 34,41 руб. Сегодня мы ожидаем укрепления рубля на фоне растущих нефтяных котировок (стоимость барреля нефти марки Brent превысила 78 долл.) и слабеющего доллара; более того, на фондовых рынках преобладают оптимистические настроения.

*Владимир Тихомиров, tih_vi@uralsib.ru
Леонид Слипченко, slipchenkola@uralsib.ru
Наталья Майорова, mayorovang@uralsib.ru*

КОРПОРАТИВНЫЕ СОБЫТИЯ

ЛУКОЙЛ (ВВВ/Ваа2/ВВВ-)

Компания не видит угрозы для своей финансовой стабильности

Понижение рейтингов маловероятно. Как сообщил в пятницу журналистам вице-президент и совладелец ЛУКОЙЛа Леонид Федун, совершенная сделка по покупке 7,6% собственных акций у ConocoPhillips за 3,44 млрд долл. и последующее исполнение опциона на выкуп оставшихся 11,61% акций за 5,53 млрд долл. не окажут негативного влияния на финансовую стабильность компании, поскольку уровень достаточности капитала и размер резервов у ЛУКОЙЛа в настоящее время гораздо выше, чем того требуют рейтинговые агентства. Тем не менее, после объявления о сделке агентство S&P поместило рейтинги компании в список CreditWatch с негативным прогнозом из-за опасений, что долговая нагрузка компании после исполнения опциона существенно увеличится. Решение агентства относительно рейтинга последует после того, как им будет получена информация о способах финансирования сделки. Как сообщил Федун, ряд банков уже предложили компании средства на исполнение опциона.

Выкупленные акции могут быть использованы для финансирования приобретения новых активов либо погашены. По словам вице-президента компании, пока неясно, как будут использованы выкупленные акции. Рассматриваются варианты создания с их помощью финансового резерва либо финансирования сделок по слиянию и поглощению с целью привлечения нового стратегического партнера. Если подходящие варианты не будут найдены, не исключено, что в течение пяти лет эти акции будут погашены.

Надежда Мырסיкова, myrsikovanv@uralsib.ru

Аптечная сеть 36,6 (NR)

Нейтральные финансовые результаты за I квартал 2010 г.

Ситуация остается непростой, хотя некоторые улучшения налицо. Выручка компании в I квартале снизилась на 22,6% по сравнению с тем же периодом 2009 г. и составила 4,5 млрд руб. Снижение выручки обусловлено как закрытием неприбыльных аптек (в течение трех месяцев текущего года было закрыто 15 аптек), так и недостаточным восстановлением потребительского спроса. В то же время компании удалось заметно повысить рентабельность – в I квартале 2010 г. валовая рентабельность составила 40,8% (против 35,5% в I квартале 2009 г.), а рентабельность по EBITDA достигла 4,7% (+1,1 п.п. год к году). Улучшения связаны прежде всего с реализацией стратегии компании по увеличению доли продукции под собственной торговой маркой в структуре продаж. Кроме того, росту валовой рентабельности способствовало увеличение числа производителей, контракты с которыми аптечная сеть заключает напрямую. Заметим, что EBITDA розничного сегмента остается положительной второй квартал подряд (после значительного убытка в III квартале 2009 г.), так что похоже, что новая стратегия начала оправдывать себя. В начале года менеджмент компании сообщал, что смотрит на текущий год достаточно оптимистически, хотя и не ожидает значительной отдачи от принятых мер по повышению эффективности ранее II полугодия.

Стабильности нет...

Динамика операционных показателей Аптечной сети 36,6, млн руб.

	I кв. 2009	II кв. 2009	III кв. 2009	IV кв. 2009	I кв. 2010
Выручка, в т.ч.	5 864	5 593	4 579	5 026	4 537
Розница	4 793	4 045	3 529	3 618	3 416
Верофарм	913	1 387	915	1 180	963
Прочее	159	161	135	227	158
ЕБИТДА, в т.ч.	212	612	150	448	214
Розница	38	45	(64)	22	23
Верофарм	196	563	214	416	199
Прочее	(23)	4	(1)	10	(8)
<i>Рентабельность по EBITDA, %</i>	<i>3,6</i>	<i>10,9</i>	<i>3,3</i>	<i>8,9</i>	<i>4,7</i>
<i>Рентабельность по EBITDA розничного сегмента, %</i>	<i>0,8</i>	<i>1,1</i>	<i>n/a</i>	<i>0,6</i>	<i>0,7</i>

Источник: данные компании, оценка УРАЛСИБа

Долговая нагрузка остается высокой. С начала года компания немного увеличила долг в связи с необходимостью финансировать оборотный капитал, в результате отношение Чистый долг/LTM EBITDA увеличилось с 4,7 на конец 2009 г. до 5,4 на конец I квартала 2010 г. Доля краткосрочного долга все еще значительна (45%), однако улучшение ликвидной позиции налицо – коэффициент текущей ликвидности, как и в начале года, не опустился ниже 1, составив 1,09 (на конец I квартала 2009 г. значение этого показателя находилось на уровне 0,68).

Мы ожидаем положительной динамики котировок, хотя ликвидность выпуска крайне низка. В конце июля компания объявила оферту на выкуп части выпуска Аптечная сеть 36,6-2 досрочно в соответствии с условиями реструктуризации. Согласно условиям 50% средств, привлеченных в компанию от продажи акций должно быть направлено на выкуп облигаций (29 июня компания разместила допэмиссию на сумму порядка 930 млн руб.). Насколько мы поняли, инвесторы предъявили к выкупу совсем незначительный объем. Последние сделки с облигациями сети проходили по цене 95–96% от номинала, и мы ожидаем, что компания постарается досрочно погасить облигационный заем, являющийся весьма дорогим – купон по выпуску составляет 18%, в то время как банки предоставляют аптечной сети кредиты под 12–13%. В этой связи логично ожидать, что цена облигаций будет стремиться к номиналу.

Мария Радченко, radchenkomg@uralsib.ru

КАЛЕНДАРЬ ПРЕДСТОЯЩИХ СОБЫТИЙ

Долговой рынок

2 августа	Оферта Москоммерцбанк-2 (3 млрд руб.). Оферта Москоммерцбанк-3 (5 млрд руб.).
3 августа	Размещение ГМК Норильский никель БО-3 (15 млрд руб.). Размещение НК Альянс-03 (5 млрд руб.). Оферта Ипотечное Агентство Республики Татарстан-1 (1 млрд руб.). Погашение ДВТГ-Финанс-1 (1 млрд руб.). Погашение М.О.Р.Е.-Плаза-1 (1 млрд руб.).
4 августа	Размещение ОФЗ-26203 (25 млрд руб.). Доразмещение ОФЗ-25072 (20 млрд руб.).
6 августа	Оферта Мираторг Финанс-1 (2,5 млрд руб.). Оферта Банк Стройкредит-1 (1 млрд руб.). Оферта Банк Москвы-1 (10 млрд руб.).
9 августа	Оферта Синтерра-1 (3 млрд руб.). Погашение РК-Газсетьсервис-2 (1 млрд руб.). Погашение Реил Континент-Терминал 1 (0,5 млрд руб.).
10 августа	Размещение РТК-ЛИЗИНГ БО-1 (1,5 млрд руб.).
11 августа	Оферта ХКФ Банк-2011 (450 млн долл.).
12 августа	Оферта Мой Банк-3 (1,5 млрд руб.). Погашение РТК-ЛИЗИНГ-5 (2,25 млрд руб.). Погашение Банана-Мама-2 (1,5 млрд руб.).
13 августа	Оферта Вестер-Финанс-1 (1,5 млрд руб.). Оферта Фортум (ТГК-10)-2 (5 млрд руб.). Погашение Газпромбанк-2010 (500 млн швейцарских франков.).
16 августа	Оферта Европлан-1 (2 млрд руб.). Погашение Газпром-2010 (CLN) (7,9 млрд руб.).
17 августа	Оферта Крайинвестбанк-1 (0,6 млрд руб.). Оферта МКБ-6 (2 млрд руб.). Погашение ТТС-1 (1 млрд руб.).
18 августа	Доразмещение ОФЗ-25071 (60 млрд руб.). Оферта Трансмашхолдинг-2 (4 млрд руб.). Погашение Москва-51 (15 млрд руб.). Погашение Пробизнесбанк-2010 (80 млн долл.).
19 августа	Оферта Виктория-Финанс БО-1 (1,5 млрд руб.).
20 августа	Оферта Корпорация железобетон-1 (1 млрд руб.). Погашение ЛенСпецСМУ-2010 (100 млн долл.).
24 августа	Оферта Россельхозбанк-6 (5 млрд руб.). Погашение Калмыкия-31001 (0,6 млрд руб.).
25 августа	Оферта Банк Петрокоммерц-6 (3 млрд руб.). Погашение Клинский район-25003 (0,3 млрд руб.).
26 августа	Погашение Мосэнерго БО-2 (2 млрд руб.).

Денежный рынок

4 августа	Банки вернут Центробанку 2,1 млрд руб.
11 августа	Банки вернут Центробанку 3,7 млрд руб.
16 августа	Выплата страховых взносов
20 августа	Выплата 1/3 НДС за II квартал 2010 г.
25 августа	Выплата акцизов и НДС
30 августа	Выплата налога на прибыль
15 сентября	Выплата страховых взносов
15 сентября	Банки вернут Минфину 13 млрд руб.
20 сентября	Выплата 1/3 НДС за II квартал 2010 г.
27 сентября	Выплата акцизов и НДС

28 сентября	Выплата налога на прибыль
29 сентября	Банки вернут Центробанку 15 млрд руб.
1 октября	Центробанк разместит беззалоговые кредиты сроком на 5 недель
27 октября	Банки вернут Центробанку 40 млрд руб.
24 ноября	Банки вернут Центробанку 5 млрд руб.
24 ноября	Банки вернут Минфину 7 млрд руб.
1 января	Центробанк прекратит предоставлять беззалоговые кредиты

КАЛЕНДАРЬ ОФЕРТ

Дата оферты	Выпуск	Объем выпуска, млн руб.	Цена оферты, %	Ставка предыдущег о купона, %	Новая ставка купона, %	Дата следующей оферты / погашения
02.08.10	Москоммерцбанк-2	3 000	100	14,0	12,0	15 февраля 2011
	Москоммерцбанк-3	5 000	100	15,0	1,0	16 декабря 2010
03.08.10	Ипотечное Агентство Республики Татарстан-1	1 000	100	17,0	12,0	1 февраля 2011
	Мираторг Финанс-1	2 500	100	19,0	-	-
06.08.10	Банк Стройкредит-1	1 000	100	14,0	9,5	1 августа 2011
	Банк Москвы-1	10 000	110,1	10,64	6,45	29 июля 2011
09.08.10	Синтерра-1	3 000	100	17,5	-	-
11.08.10	ХКФ-Банк-2011	250 USD	100	11,75	11,75	11 августа 2011
12.08.10	Мой Банк-3	1 500	100	15,0	-	-
	Вестер-Финанс-1	1 500	100	15,25	-	-
13.08.10	Фортум (ТГК-10)-2	5 000	100	9,75	7,6	11 февраля 2011
16.08.10	Европлан-1	2 000	100	14,5	-	-
	Крайинвестбанк-1	600	100	13,75	8,5	5 августа 2011
17.08.10	МКБ-6	2 000	100	16,0	-	-

Рынок рублевых облигаций

Выпуск	Объем, млн	Купон, %	Дата			Месяцев до		Цена	Изм.	Торговый объем, шт (осн.+РПС)	Котировки		Доходность, %			Дюр, лет	Рейтинг F/M/S	Сектор
			купона	оферты	погаш	офрт	погаш				покупка	продажа	офрт	погаш	текущ			
КОРПОРАТИВНЫЕ РУБЛЕВЫЕ ОБЛИГАЦИИ																		
7Контин.02	7 000 R	9.25	16.12.10		14.06.12		22.8	105.58			98.01	104.99		5.76	4.37	1.66	торговля	
Авангард-03	1 500 R	9.25	12.11.10		10.05.13		33.8	100.27	55 300	100.20	100.27		9.34	4.60	2.26	BBB+/Baa3/BB+	банки	
АВТОВАЗоб4	5 000 R	0.10	23.11.10	26.05.11	20.05.14	10.0	46.3			85.00							автопром	
АИЖК 10об	6 000 R	8.05	15.08.10		15.11.18		101.0	100.40	-0.10	10 000	100.40	100.51		8.20	2.02	4.21	/A3/BBB	финансы
АИЖК 11об	10 000 R	8.20	15.09.10		15.09.20		123.3	100.40	-0.10	315 938	100.60	101.20		7.56	2.06	4.95	/A3/BBB	финансы
АИЖК 16об	10 000 R	8.25	15.03.11		15.09.21		135.5	100.08			99.70	100.25		8.48	5.83	5.74	/A3/BBB	финансы
АИЖК 3об	2 250 R	9.40	15.10.10		15.10.10		2.6	101.43			101.00			2.60	2.34	0.21	/A3/BBB	финансы
АИЖК 4об	900 R	8.70	01.08.10		01.02.12		18.4	103.12						6.67	2.13	1.32	/A3/BBB	финансы
АИЖК 5об	2 200 R	7.35	15.10.10		15.10.12		26.9	101.25		100	101.00	101.70		6.73	1.83	1.51	/A3/BBB	финансы
АИЖК 6об	2 500 R	7.40	15.10.10		15.07.14		48.2	100.00	0.75	2 500	2.05	100.00		7.61	1.86	2.46	/A3/BBB	финансы
АИЖК 7об	4 000 R	7.68	15.10.10		15.07.16		72.6	100.15	-0.09		99.80	100.26		7.86	1.93	3.41	/A3/BBB	финансы
АИЖК 8об	5 000 R	7.63	15.09.10	15.03.14	15.06.18	44.0	95.9	99.75		40 000	99.70	100.00		7.95	1.93	2.41	/A3/BBB	финансы
АИЖК 9об	5 000 R	7.49	15.08.10		15.02.17		79.7	100.04	-0.06		99.70	100.00		7.69	1.89	3.37	/A3/BBB	финансы
АиФ-02	1 000 R	16.00	24.12.10	31.12.10	21.12.12	5.0	29.2	102.80	0.10	300	102.50	102.80	8.51		7.76	0.39	телеком	
АК БАРС-03	10 000 R	7.90	26.10.10		25.10.11		15.1	100.00	-1.00	13	100.00	101.25		8.04	3.94	1.10	BB/Baa3/	банки
АК БАРС-04	5 000 R	8.25	19.10.10	24.04.12	15.10.13	21.0	39.1	101.25		23 222	98.80	101.75	7.51		4.06	1.51	BB/Baa3/	банки
Акрон-2	3 500 R	14.05	23.09.10	26.09.11	19.09.13	14.0	38.2	107.50	-0.45	86 000	108.00	108.49	7.17		6.52	0.99	B+/B1/	сырье
Акрон-3	3 500 R	13.85	24.11.10	25.05.12	20.11.13	22.0	40.3	109.95		860	109.95	110.15	7.98		6.28	1.52	B+/B1/	сырье
Алроса-20	3 000 R	8.95	28.09.10		23.06.15		59.6	100.90	0.40	170 590	100.60	101.09		9.01	2.21	3.67	B+/Baa3/B+	сырье
Алроса-21	8 000 R	8.25	23.09.10	25.06.13	18.06.15	35.0	59.5										B+/Baa3/B+	сырье
Алроса-23	7 000 R	8.95	23.09.10		18.06.15		59.5										B+/Baa3/B+	сырье
Алроса-23	7 000 R	8.95	23.09.10		18.06.15		59.5										B+/Baa3/B+	сырье
Альянс-01	3 000 R	14.00	15.09.10		14.09.11		13.7	101.90			102.00		12.47	6.85	0.92	B/B+	сырье	
Амурмет-03	3 000 R	0.10	15.10.10		15.04.11		8.6											металлургия
Амурмет-07	6 000 R	18.00	30.09.10		30.06.12		23.4											металлургия
Архада-03	1 200 R		30.09.10		31.03.11		8.1											с/х
Аэрофлот БО-1	6 000 R	7.75	11.10.10		08.04.13		32.8	100.60	-0.50		100.25	101.10		7.50	3.84	2.34	BB+//	транспорт
Аэрофлот БО-2	6 000 R	7.75	11.10.10		08.04.13		32.8	100.79	-0.21		100.26	101.15		7.42	3.83	2.34	BB+//	транспорт
БалтИнвБ-1	1 000 R	11.00	26.10.10		26.04.11		9.0	99.96			95.00	101.00		11.52	2.74	0.65	/B3/	банки
БАНАНА-М-2	1 500 R	11.50	12.08.10		12.08.10		0.4											торговля
Банк Санкт-Петербур	5 000 R	8.10	12.10.10	13.10.11	09.04.13	15.0	32.8	100.88	-0.07		100.70	100.99	7.41		4.00	1.07	B/Baa3/	банки
БанкМоск-1	10 000 R	6.45	28.01.11	06.08.10	29.07.11	0.0	12.1	100.33			2.01		-15.78		3.20	0.02	BBB-/Baa1/	банки
БанкМоск-2	10 000 R	7.50	06.08.10	11.02.11	01.02.13	7.0	30.6	100.61					6.15		3.72	0.49	BBB-/Baa1/	банки
БанкСЮОЮ303	2 000 R	16.00	25.10.10	28.10.10	02.05.11	3.0	9.2										/Caa1/B	банки
БанкСЮОЮ304	3 000 R	9.50	18.08.10		23.02.11		6.9											банки
БаренцевФ1	800 R	20.00	04.10.10		04.07.11		11.3			30.00								потреб. Тов
Башкирэнзв	1 500 R	8.30	10.09.10		09.03.11		7.4											энергетика
Башнефть-01	15 000 R	12.50	21.12.10	21.12.12	13.12.16	29.0	77.6	108.95	-0.20	48 102	108.91	108.95	8.43		5.72	1.97		сырье
Башнефть-02	15 000 R	12.50	21.12.10	21.12.12	13.12.16	29.0	77.6	109.00		400 303	108.90	109.00	8.41		5.72	1.97		сырье
Башнефть-03	20 000 R	12.50	21.12.10	21.12.12	13.12.16	29.0	77.6	109.00		772 264	108.76	109.00	8.41		5.72	1.97		сырье
Белон 02	2 000 R	17.00	26.08.10	28.02.11	23.02.12	7.0	19.1	104.90		97	104.81	106.00	8.05		8.08	0.50		металлургия
Бинбанк-2	1 000 R	10.50	27.10.10	05.05.11	29.04.13	9.0	33.5	100.60		20 000	100.50	100.70	9.59		5.23	0.67	/B2/B-	банки
Вагонмаш 2	1 000 R	15.50	15.12.10		15.12.10		4.6	79.46			69.91	79.99		110.34	9.73	0.18		машиностр.
ВБД ПП 2об	3 000 R	9.00	15.12.10		15.12.10		4.6	101.38	0.68		100.71	103.00		5.31	4.43	0.36	/Baa3/BB-	потреб. тов.
ВБД ПП 3об	5 000 R	15.00	01.09.10	03.09.10	27.02.13	1.0	31.4	101.24	0.14		100.85	101.20	1.14		7.39	0.09	/Baa3/BB-	потреб. тов.
ВБД ПП БО-06	5 000 R	7.90	30.12.10		27.06.13		35.4	101.00	0.05	40 001	100.90	101.00		7.65	3.90	2.46	/Baa3/BB-	потреб. тов.
ВБД ПП БО-07	5 000 R	7.90	30.12.10		27.06.13		35.4	101.00	0.05	136 002	100.90	101.00		7.65	3.90	2.46	/Baa3/BB-	потреб. тов.
ВИА АИЖК А	9 440 R	8.50	15.09.10		15.03.40		360.7	100.00		6608 000	5.01			8.69	2.14	10.08	/A3/	финансы
ВикторияФ-БО-01	2 000 R	12.50	17.08.10	17.08.10	12.02.13	1.0	30.9	100.25	0.05	9 710	100.15	100.45	7.27		6.22	0.05	B-//	торговля
ВК-Инвест1	10 000 R	9.25	21.01.11		19.07.13		36.2	104.19	0.18	500 000	103.91	104.69		7.79	4.43	2.48	/Baa2/BB+	телеком
ВК-Инвест3	10 000 R	15.20	11.01.11	14.07.11	08.07.14	12.0	48.0	108.63	-0.08	50 001	108.20	108.60	5.78		6.98	0.87	/Baa2/BB+	телеком
ВлгТлкВТ-2	3 000 R	9.50	30.11.10		30.11.10		4.1				100.56							телеком
ВлгТлкВТ-3	2 300 R	8.50	30.11.10		30.11.10		4.1	101.05	0.47		100.00			5.35	4.20	0.32	BB//BB-	телеком
ВлгТлкВТ-4	3 000 R	12.00	07.09.10	11.03.11	03.09.13	7.0	37.7	103.37			103.00		6.34		2.89	0.56	BB//BB-	телеком
ВнешпрБ 01	1 500 R	14.00	17.11.10	22.11.10	14.11.12	4.0	27.9	101.50			101.30		8.54		6.88	0.29	/B3/B-	банки
ВостЭксБ01	1 000 R	12.50	09.09.10	15.03.11	07.03.13	8.0	31.7	102.26				102.50	8.58		6.10	0.55	/B3/	финансы
ВТБ - 5 об	15 000 R	7.40	21.10.10		17.10.13		39.2	99.75	0.12	150 000	99.70	99.75		7.70	1.85	2.68	BBB/Baa1/BBB	банки
ВТБ - 6 об	15 000 R	7.20	13.10.10	13.07.12	06.07.16	24.0	72.3	100.75	-0.04	75 771	100.70	100.89	6.94		1.78	1.72	BBB/Baa1/BBB	банки
ВТБ 24-1-МП	15 000 R	9.70	15.09.10	20.12.11	10.12.14	17.0	53.1	104.15			103.00	103.90	6.60		2.32	1.23	BBB/Baa1/BBB	банки
ВТБ БО-01	5 000 R	7.60	17.09.10		15.03.13		32.0	100.85		1 350	100.75	101.70		7.44	1.88	2.22	BBB/Baa1/BBB	банки
ВТБ БО-02	5 000 R	7.60	17.09.10		15.03.13		32.0	100.75	-0.10		100.30	101.70		7.48	1.88	2.22	BBB/Baa1/BBB	банки
ВТБ БО-03	10 000 R	7.60	17.09.10		15.03.13		32.0	100.80	-0.05	15 000	100.65	100.85		7.46	1.88	2.22	BBB/Baa1/BBB	банки
ВТБ24 01	6 000 R	11.50	06.10.10		05.10.11													

Рынок рублевых облигаций

Выпуск	Объем, млн	Купон, %	Дата			Месяцев до		Цена	Изм.	Торговый объем, шт (осн.+РПС)	Котировки		Доходность, %			Дюр. лет	Рейтинг F/M/S	Сектор
			купона	оферты	погаш	офрт	погаш				покупка	продажа	офрт	погаш	текущ			
КОРПОРАТИВНЫЕ РУБЛЕВЫЕ ОБЛИГАЦИИ (продолжение)																		
Газпромнефть БО-6	10 000 R	7.15	12.10.10		09.04.13		32.8	100.30			100.10	100.40		7.14	3.55	2.29	/Ba3/BBB-	сырье
ГАЗФин 01	5 000 R	18.00	10.08.10		08.02.11		6.4	101.71	0.50	2 812	101.52	101.71		15.01	8.82	0.42		автомобиль
ГенерКомп1	2 000 R	8.50	21.12.10		21.06.11		10.9				100.00							энергетика
ГидроОГК-1	5 000 R	8.10	29.12.10		29.06.11		11.1	101.81		62 002	101.81	102.01		6.12	3.97	0.84	/Ba3/BBB-	энергетика
ГлМосСтр-2	4 000 R	1.00	16.09.10	20.09.10	17.03.11	2.0	7.7	52.50			5.01	99.99			0.95			строительство
Глобэксбанк БО-01	5 000 R	9.25	16.08.10	18.02.11	16.02.13	7.0	31.1	100.50	-2.50	78 023	100.50	101.40	8.38		4.56	0.49	BB//BB-	банки
Глобэксбанк БО-02	5 000 R	8.10	22.01.11	25.01.12	22.07.13	18.0	36.3	99.99		300 001	99.70	99.95	8.22		4.08	1.32	BB//BB-	банки
ГСС 01	5 000 R	15.00	23.09.10	23.09.10	26.03.17	2.0	81.0	101.23	-0.03	2	101.20	101.37	6.60		7.39	0.14	BB//	машиностр.
ГЭС 02	1 500 R	12.00	26.10.10		23.04.13		33.3				85.00							торговля
ДальСвяз2об	2 000 R	7.60	01.12.10		30.05.12		22.3	100.46	-0.40		100.00	101.50		7.29	3.77	1.03	BB-/Ba3/	телеком
ДальСвязБО5	1 500 R	15.00	18.01.11	21.07.11	17.07.12	12.0	23.9	107.70		21 500	107.20	108.00	6.74		6.94	0.88		телеком
ДВТГ-Ф 01	1 000 R	14.50	03.08.10		03.08.10		0.1											транспорт
ДВТГ-Ф 02	5 000 R	7.75	20.01.11	30.07.10	18.07.13	8.0	36.1	23.00		2	9.70	23.00	91.96		16.80	1.22		транспорт
ДГК-01	5 000 R	10.50	10.09.10	18.03.11	08.03.13	8.0	31.7				15.58							энергетика
ДжейЭфСиГ1	2 000 R	5.00	21.10.10		20.10.11		14.9	99.60			3.00	100.00		5.41	2.50	1.13	//отозван	торговля
ДжисиФин-1	3 000 R	9.25	16.09.10		17.03.11		7.7	100.30	-0.10	260	100.25	100.30		8.91	4.60	0.56		торговля
ДМЦЕНТРоб1	1 150 R	8.50	06.12.10		26.05.15		58.7	89.60		2	89.50	90.90		11.68	4.78	3.54		торговля
ЕАБР-3	5 000 R	10.50	02.11.10	03.11.11	25.10.16	15.0	76.0	104.95			104.75	104.80	6.32		4.99	1.15	BBB/A3/BBB	банки
ЕБРР 02обл	5 000 R	3.88	21.10.10		21.04.11		8.8	100.81			100.90	101.15		2.78	0.96	0.70	AAA/Aaa/AAA	банки
ЕБРР 03обл	7 500 R	4.13	08.09.10		07.09.11		13.5	100.93			100.70	100.95		3.31	1.02	1.05	AAA/Aaa/AAA	банки
ЕБРР 04обл	3 000 R	3.70	16.09.10		12.06.14		47.1	100.00			100.05	101.05		3.75	0.92	3.48	AAA/Aaa/AAA	банки
ЕБРР 05обл	5 000 R	3.74	13.10.10		09.04.14		45.0	100.45		1 500	100.30	101.00		3.66	0.93	3.34	AAA/Aaa/AAA	банки
ЕвразХолдФ-1	10 000 R	9.25	24.09.10	22.03.13	13.03.20	32.0	117.1	99.80	-0.20	690 936	99.65	99.80	9.54		4.62	2.13	B+/B1/B	металлургия
ЕвразХолдФ-3	5 000 R	9.25	24.09.10	22.03.13	13.03.20	32.0	117.1	100.00	0.65	801	99.60	99.95	9.45		4.61	2.13	B+/B1/B	металлургия
ЕврокомФК5	5 000 R	16.00	14.09.10		15.03.11		7.6										/C/	финансы
ЕВРОПА-01	1 200 R	11.00	14.10.10		14.10.10		2.5											торговля
ЕвроХим-02	5 000 R	8.90	04.01.11	03.07.15	26.06.18	60.0	96.3	103.00	0.20	130 000	102.80	102.90	8.14		4.31	3.92		химия
ЭСКС-02	1 000 R	8.74	07.10.10		05.04.12		20.5											энергетика
Желдорин-1	1 500 R	18.00	30.11.10		30.11.10		4.1				102.00							финансы
Желдорин-2	2 500 R	12.00	21.10.10		19.04.12		21.0	100.00			90.01	100.90		12.33	5.98	1.39		финансы
Желдорин-3	2 000 R	13.00	22.09.10		19.09.12		26.1	100.00						13.40	6.48	1.64		финансы
Железобет1	1 000 R	12.00	20.08.10	20.08.10	27.05.11	1.0	10.0				17.01							производство
Зенит 3обл	3 000 R	8.10	10.11.10		09.11.11		15.6	101.70	-0.10	763	101.70	101.85		6.79	3.97	1.14	B/Ba3/	банки
Зенит 5обл	5 000 R	10.85	07.12.10	09.12.10	04.06.13	4.0	34.7	101.87	0.02	105 700	101.78	101.87	5.43		5.31	0.34	B/Ba3/	банки
Зенит 6обл	3 000 R	8.00	04.01.11	05.07.12	01.07.14	24.0	47.7	101.00	-0.01	74 274	100.95	101.04	7.55		3.95	1.69	B/Ba3/	банки
Зенит БО-01	5 000 R	7.90	07.10.10	11.04.11	07.04.13	8.0	32.7	101.15	0.05	15 000	101.12	101.25	6.14		3.92	0.64	B/Ba3/	банки
ИжАвто 02	2 000 R	18.00	09.12.10		09.06.11		10.5											автомобиль
ИКСФин 01	9 000 R	7.95	04.01.11		01.07.14		47.7	100.05	0.10		99.81	100.20		8.09	3.96	3.17	//BB-	торговля
ИКСФин 04	8 000 R	18.46	09.12.10	13.06.11	02.06.16	11.0	71.1	109.94	0.09		109.80	109.89	6.40		8.37	0.78	//BB-	торговля
Инпром 03	1 300 R	9.50	17.11.10		18.05.11		9.7	104.18		1 165	40.01	66.99		4.16	4.55	0.75		металлургия
ИнтеграФ-2	3 000 R	16.75	30.11.10		29.11.11		16.2	109.02	3.02	2491 381	105.00	109.00		9.59	7.66	1.12		сервис
ИРКУТ-03об	3 250 R	8.74	16.09.10		16.09.10		1.6	100.54			100.39	100.50		4.55	4.34	0.13	/Ba2/	машиностр.
ИржЭнерго1	5 000 R	15.50	02.12.10		28.11.13		4.6				100.00						/отозван/B-	энергетика
ИтераФ-1	5 000 R	10.30	23.11.10	30.05.11	20.11.12	10.0	28.1	101.55			101.00	101.50	8.28		5.06	0.75		сырье
Камаз-Фин2	1 500 R	11.25	17.09.10		17.09.10		1.6				40.00							автомобиль
Карус.Ф 01	3 000 R	12.00	16.09.10		12.09.13		38.0											торговля
Каустик 2	850 R	18.00	07.10.10		07.07.11		11.4	103.10		20	103.10	104.49		12.72	4.35	0.48		химия
КМБ-Банк2	3 400 R	11.00	01.12.10		30.11.11		16.3	101.00			3.00			10.42	5.43	1.14	/отозван/	банки
Кокс 02	5 000 R	12.00	16.09.10		15.03.12		19.8	102.00		2 480	90.00			10.89	5.87	1.32		металлургия
КомосГр. 1	2 000 R	13.50	13.01.11		14.07.11		11.6				15.57							с/х
КОПЕЙКА 02	4 000 R	16.50	18.08.10		15.02.12		18.8	111.00		184	110.00	112.00		9.11	3.71	1.25	//B-	торговля
КОПЕЙКА 03	4 000 R	9.80	18.08.10		15.02.12		18.8	102.00			101.00	103.00		8.67	2.40	1.32	//B-	торговля
Копейка БО-01	3 000 R	9.50	26.10.10	30.07.12	23.07.13	24.0	36.3	101.75	0.25	40 597	101.26	101.75	8.74		2.33	1.70	//B-	торговля
КосмосФин1	2 000 R	10.20	16.12.10		16.06.11		10.7											строительство
КрЕврБ-02	4 000 R	11.50	28.12.10		28.06.11		11.1				0.04						/Ba3/	финансы
КубиАзот-2	2 000 R	8.80	03.09.10		04.03.11		7.2	100.09	-0.30		100.31	100.64		8.80	4.38	0.53		химия
ЛенСпецСМУ БО-2	2 000 R	14.50	26.08.10		23.05.13		34.3	105.70	-0.20	179	104.53	105.79		11.82	3.42	1.59	//B	строительство
ЛенСпецСМУ-1	2 000 R	16.00	19.09.10		07.12.12		28.7	106.00	0.20	10 257	106.00	106.10		11.60	3.72	1.10	//B	строительство
Ленэнерго02	3 000 R	8.54	28.01.11		27.01.12		18.2	102.00		25 101	101.60	102.30		7.23	4.18	1.34	/Ba2/	энергетика
Ленэнерго03	3 000 R	8.02	20.10.10		18.04.12		20.9	101.34	0.34		100.60			7.30	3.95	1.50		энергетика
ЛОКОБанк 5	2 500 R	9.25	27.01.11	04.08.11	23.07.15	12.0	60.6										B-/B2/	финансы
ЛСР 02 обл	5 000 R	13.50	05.08.10	08.02.11	01.08.13	6.0	36.6	102.77			102.70	103.00	7.85		6.55	0.46	B-/B2/	строительство
ЛСР БО-01	1 500 R	10.50	28.12.10	02.07.12	25.06.13	23.0	35.4	100.80	-0.20		100.25	101.25	10.19		5.19	1.62	B-/B2/	строительство
ЛСР-Инв 02	3 000 R	9.25	13.01.11		14.07.11		11.6				24.01						B	

Рынок рублевых облигаций

Выпуск	Объем, млн	Купон, %	Дата			Месяцев до		Цена	Изм.	Торговый объем, шт (осн.+РПС)	Котировки		Доходность, %			Дюр. лет	Рейтинг F/M/S	Сектор
			купона	оферты	погаш	офрт	погаш				покупка	продажа	офрт	погаш	текущ			
КОРПОРАТИВНЫЕ РУБЛЕВЫЕ ОБЛИГАЦИИ (продолжение)																		
Мечел 2об	5 000 R	8.50	15.12.10	20.06.11	12.06.13	11.0	34.9	100.79		90 010	100.71	100.79	7.56		4.20	0.81	/B1/	металлургия
Мечел 4об	5 000 R	19.00	28.10.10	30.07.12	21.07.16	24.0	72.8	118.61	0.38	300	118.35	118.50	8.97	3.99	1.60	/B1/	металлургия	
Мечел 5об	5 000 R	12.50	19.10.10	18.10.12	09.10.18	27.0	99.8	106.51		2 508	106.52	106.85	9.52	2.93	1.80	/B1/	металлургия	
МечелБО-01	5 000 R	12.50	12.11.10	11.11.11	09.11.12	16.0	27.8	105.75	0.75	20 505	105.30	105.75	7.84	5.89	1.11	/B1/	металлургия	
МечелБО-02	5 000 R	9.75	14.09.10		12.03.13		31.9	101.00		512 511	100.60	101.05		9.52	4.81	2.10	/B1/	металлургия
МечелБО-03	5 000 R	9.75	27.10.10		24.04.13		33.3	100.95	0.05	95 552	100.51	101.00		9.56	4.82	2.20	/B1/	металлургия
МИА-3об	1 500 R	7.95	26.08.10	06.09.10	24.02.12	1.0	19.1	102.50			100.00	105.00	-16.42	1.93	0.12	/Ba2/	финансы	
МИА-4об ип	2 000 R	12.50	07.10.10	21.10.10	01.10.15	3.0	63.0	100.50		15 000	100.00	105.00		3.10	0.21	/Ba2/	финансы	
МИА-5об	2 000 R	7.40	21.10.10	28.07.11	17.07.14	12.0	48.3	100.89			100.00	105.00	6.48	1.83	0.91	/Ba2/	финансы	
МиГ-Ф 02	3 000 R	0.10	07.09.10		06.09.11		13.4											
Микоян-2об	2 000 R	13.50	12.08.10	24.02.12	07.02.13	19.0	30.8	109.30					6.94	6.16	1.30		потреб. Тов	
М-ИНДУСТР	1 000 R	12.25	17.08.10		16.08.11		12.7	25.45	-0.55	5 948	24.51	25.42		339.02	24.00	0.19		строительство
М-Индустр2	1 500 R	14.25	12.01.11	17.01.11	10.07.13	6.0	35.9	53.59			50.00	90.00	328.93	13.26	0.11			строительство
МираторгФ1	2 500 R	19.00	05.08.10	06.08.10	02.08.12	0.0	24.5	100.00	-0.09	30 506	99.50	100.10	16.26	9.47	0.02			потреб. Тов.
МКБ 04обл	2 000 R	15.00	14.09.10		15.03.11		7.6	104.30		40	104.44	104.95		7.92	7.17	0.55	B-/B1/	банки
МКБ 05обл	2 000 R	8.50	27.10.10	05.05.11	25.04.12	9.0	21.2	100.19			100.25	100.55	8.13	4.23	0.69	B-/B1/	банки	
МКБ 06обл	2 000 R	16.00	10.08.10	16.08.10	07.08.12	1.0	24.6	101.34			98.00	100.41	-16.01	7.87	0.05	B-/B1/	банки	
МКБ 07обл	2 000 R	9.76	18.01.11	24.07.12	14.07.15	24.0	60.3									B-/B1/	банки	
МКБ 08обл	3 000 R	9.70	13.10.10	19.10.11	08.04.15	15.0	57.1	100.88	-0.02		100.90	101.05	8.95	4.80	1.06	B-/B1/	банки	
ММК БО-01	5 000 R	9.45	18.11.10	22.11.10	15.11.12	4.0	28.0	101.53			101.10	101.46	4.19	4.64	0.30	отозван/Ba3/BB	Металлургия	
ММК БО-02	10 000 R	9.70	15.12.10	16.12.11	12.12.12	17.0	28.9	104.31			104.03	104.35	6.44	4.64	1.24	отозван/Ba3/BB	Металлургия	
ММК БО-05	8 000 R	7.65	07.10.10		04.04.13		32.6	100.42			100.50	100.95		7.61	3.80	2.25	отозван/Ba3/BB	Металлургия
ММ-Фин 01	1 000 R	10.00	31.08.10	01.09.10	26.02.13	1.0	31.4				0.10							девелопмент
ММ-Фин 02	1 500 R	7.75	04.01.11	10.01.11	03.07.12	5.0	23.5	42.50			6.00	79.00	613.44	9.09	0.06			девелопмент
МОИА	1 500 R	9.00	21.12.10		21.12.10		4.8											финансы
МОИА 02	3 000 R	7.99	07.09.10		07.09.11		13.5											финансы
МОИА 03	5 000 R	7.75	14.12.10		14.06.14		47.2											финансы
МойБанк 5	5 000 R	12.96	21.10.10	25.04.11	16.04.15	9.0	57.4	100.98			100.00	101.98	11.61	6.40	0.63	/B3/	банки	
МОРЕ-П 01	1 000 R	15.50	03.08.10		03.08.10		0.1											девелопмент
МоскомцБ-2	3 000 R	12.00	17.08.10		15.02.11		6.7											банки
МоскомцБ-3	5 000 R	1.00	15.12.10	16.12.10	12.06.13	5.0	34.9											банки
МОСМАРТФ 1	2 000 R	0.01	14.10.10	20.10.10	12.04.12	3.0	20.7	47.50			5.00	90.00		0.01				торговля
МособлгазФ2	3 000 R	9.25	24.12.10		24.06.12		23.2	91.75	-0.25	2	91.75	92.29		16.41	5.03	1.18		сервис
Мособлгаз1	2 500 R	12.00	15.11.10		17.05.11		9.7											услуги
Мособлтр-2	4 000 R	20.00	24.09.10		26.03.11		8.0										//D	финансы
МосТрАвтФ1	7 500 R	11.80	21.12.10		18.12.12		29.1				2.01					//CC		транспорт
Мосэнерго1	5 000 R	12.50	14.09.10		13.09.11		13.7	107.05	0.15	20 320	106.88	107.05		5.99	5.82	0.98	//BB-	энергетика
Мосэнерго2	5 000 R	7.65	26.08.10	01.03.12	18.02.16	19.0	67.6	100.96			100.27	101.00	7.03	3.78	1.38	//BB-	энергетика	
Мосэнерго3	5 000 R	10.25	03.12.10	06.12.12	28.11.14	29.0	52.7	106.40		52 657	106.30	106.40	7.30	4.80	1.98	//BB-	энергетика	
МосэнергоБО-2	2 000 R	11.45	26.08.10		26.08.10		0.9	100.69	0.23		100.51	100.69		2.03	5.67	0.07	//BB-	энергетика
МОЭК-01	3 500 R	9.00	28.10.10	11.08.11	25.07.13	13.0	36.4	101.45	-0.35	1 000	101.46	102.60	7.41	2.21	0.93	BB+//	энергетика	
МОЭСК-01	6 000 R	8.05	07.09.10		06.09.11		13.4	101.87			100.95			6.36	3.94	0.98		энергетика
МРСК Ур.01	1 000 R	8.60	23.11.10		22.05.12		22.1				83.01							энергетика
МРСК Юга 2	6 000 R	17.50	31.08.10	01.09.11	26.08.14	13.0	49.6	110.04	0.09	7 121	110.00	110.04	7.77	7.93	0.91			энергетика
МТС 01	10 000 R	7.00	21.10.10		17.10.13		39.2	97.52			87.21	99.99		8.04	3.58	2.67	BB+/Ba2/BB	телеком
МТС 02	10 000 R	7.75	26.10.10		20.10.15		63.6	99.89		1	99.55	99.89		7.92	3.87	4.00	BB+/Ba2/BB	телеком
МТС 03	4 000 R	8.00	21.12.10	20.06.13	12.06.18	35.0	95.8	101.30	-0.40	163 186	101.60	101.69	7.61	3.94	2.44	BB+/Ba2/BB	телеком	
МТС 04	15 000 R	16.75	17.05.11	19.05.11	13.05.14	10.0	46.1	108.50	0.31	14 272	108.34	108.50	5.44	15.40	0.76	BB+/Ba2/BB	телеком	
МТС 05	15 000 R	14.25	26.07.11	26.07.12	19.07.16	24.0	72.7	113.19	-0.01	247 801	113.13	113.19	6.90	12.56	1.75	BB+/Ba2/BB	телеком	
ННХН-04 об	1 500 R	10.00	27.09.10		26.03.12		20.2	75.03			92.02			32.45	6.64	1.13	B/B1/	химия
НЛМК-БО-01	5 000 R	9.75	07.12.10		04.12.12		28.6	105.46	-0.54		104.55			7.31	4.61	1.99	BB+/Ba1/BBB-	металлургия
НЛМК-БО-05	10 000 R	10.75	02.11.10		30.10.12		27.4	107.95	0.05	6 224	107.92	107.95		6.99	4.96	1.89	BB+/Ba1/BBB-	металлургия
НЛМК-БО-06	10 000 R	7.75	07.09.10		05.03.13		31.6	101.35	0.05	50 000	101.35	101.45		7.30	3.81	2.18	BB+/Ba1/BBB-	металлургия
НОВАТЭК БО-1	10 000 R	7.50	28.12.10		25.06.13		35.4	101.40		35 280	101.30	101.40		7.08	3.69	2.48	BBB-/Ba2/BBB-	сырье
НОМОС 11в	5 000 R	7.40	05.01.11	09.07.12	02.07.14	24.0	47.8	100.01	0.01	30 700	99.90	100.01	7.48	3.69	1.71	BB-/Ba3/	банки	
НОМОС 8в	3 000 R	9.50	18.08.10		16.02.11		6.7	101.75		7	101.75	102.00		6.30	4.66	0.50	BB-/Ba3/	банки
НОМОС 9в	5 000 R	7.00	17.12.10	22.06.11	14.06.13	11.0	35.0	100.35	-0.03	226 352	100.27	100.38	6.58	3.48	0.82	BB-/Ba3/	банки	
НПК-1	3 000 R	9.25	15.10.10		10.07.15		60.2	101.27	0.02	84 543	101.20	101.27		9.01	2.28	2.24		транспорт
НТС-01	1 000 R	15.00	26.10.10		26.04.11		9.0	93.44			90.00	95.80		26.66	8.00	0.56		торговля
НФК-3	2 000 R	11.50	26.10.10		03.05.11		9.2	101.80		2 500	3.00			9.14	5.63	0.67	/B2/B-	финансы
ОбКондФ-01	3 000 R	3.00	17.11.10	19.11.10	16.05.12	4.0	21.9				2.01						V//	потреб. тов.
ОбКондФ-02	3 000 R	15.00	20.10.10	22.11.11	17.04.13	16.0	33.1	103.00	-5.94				11.77	7.26	1.07			потреб. тов.
ОГК-3 об	3 000 R	7.75	10.12.10	16.12.10	09.12.11	5.0	16.6											энергетика
ОГК-5 БО-15	4 000 R	7.50</																

Рынок рублевых облигаций

Выпуск	Объем, млн	Купон, %	Дата			Месяцев до		Цена	Изм.	Торговый объем, шт (осн.+РПС)	Котировки		Доходность, %			Дюр, лет	Рейтинг F/M/S	Сектор
			купона	оферты	погаш	офрт	погаш				покупка	продажа	офрт	погаш	текущ			
КОРПОРАТИВНЫЕ РУБЛЕВЫЕ ОБЛИГАЦИИ (продолжение)																		
ПрофМедиаФ-1	3 000 R	10.50	20.01.11	23.07.13	16.07.15	36.0	60.4										телеком	
РазгуляйФ2	2 000 R	17.00	28.09.10		27.09.11		14.1	100.00		50	96.00	102.00	17.64	8.48	0.89		c/x	
РазгуляйФ3	3 000 R	17.00	17.09.10		16.03.12		19.8	103.00		1	95.03	103.00	15.37	8.23	1.22		c/x	
РазгуляйФ4	3 000 R	17.00	24.11.10	02.06.11	22.05.13	10.0	34.2	100.01	-0.49		92.06	100.99	17.15	8.48	0.68		c/x	
РазгуляйФ5	2 000 R	12.50	27.10.10	29.10.10	23.10.13	3.0	39.4				5.00						c/x	
Райффайзен-4	10 000 R	13.50	07.12.10	08.12.11	03.12.13	17.0	40.7	108.94	-0.01		108.68	109.15	6.56	6.18	1.19	BBB+/Baa1/BBB-	банки	
РВКФинанс-1	1 750 R	9.50	20.01.11		21.07.11		11.9	100.00			15.58	102.00		10.72	4.74	0.86	услуги	
РенКап-2	3 000 R	22.00	09.10.10	15.10.10	04.04.12	3.0	20.5	102.40	-0.05	3 990	102.28	102.40	8.51	10.65	0.19	B-/B1/B-	банки	
РенКап-3	4 000 R	12.50	11.12.10	17.06.11	06.06.12	11.0	22.6	101.34		540	101.33	101.57	10.86	6.12	0.77	B-/B1/B-	банки	
РЕСТОРАНСЗ	1 000 R	9.75	26.11.10		26.11.10		4.0				99.92						услуги	
РЖД БО-01	15 000 R	9.40	08.12.10		05.12.12		28.6	106.05	0.05	100 502	106.00	106.35	6.68	4.42	2.01	BBB/Baa1/BBB	транспорт	
РЖД-06обл	10 000 R	7.35	10.11.10		10.11.10		3.4	101.00	0.05		100.70	100.94	3.76	3.63	0.27	BBB/Baa1/BBB	транспорт	
РЖД-07обл	5 000 R	7.55	10.11.10		07.11.12		27.7	101.53	-0.47		101.90	102.15	6.92	3.71	1.97	BBB/Baa1/BBB	транспорт	
РЖД-08обл	20 000 R	8.50	05.01.11		06.07.11		11.4	102.95	0.03		102.89	103.12	5.28	4.12	0.87	BBB/Baa1/BBB	транспорт	
РЖД-09обл	15 000 R	0.10	17.11.10	19.11.10	13.11.13	4.0	40.1	98.35			98.48	98.75	5.67	0.05	0.29	BBB/Baa1/BBB	транспорт	
РЖД-10обл	15 000 R	15.00	09.09.10		06.03.14		43.8	125.05	0.10	112 408	124.91	125.05	7.13	5.98	2.67	BBB/Baa1/BBB	транспорт	
РЖД-11обл	15 000 R	7.80	24.11.10		18.11.15		64.6	99.98			100.50	100.80	7.95	3.89	4.06	BBB/Baa1/BBB	транспорт	
РЖД-12обл	15 000 R	14.90	25.11.10	28.11.11	16.05.19	16.0	107.1	111.55	0.05	43 230	111.55	111.67	5.72	6.66	1.17	BBB/Baa1/BBB	транспорт	
РЖД-13обл	15 000 R	11.46	09.09.10		06.03.14		43.8	104.65		400	104.65	104.94	10.13	5.46	2.67	BBB/Baa1/BBB	транспорт	
РЖД-14обл	15 000 R	11.06	12.10.10		07.04.15		57.1	106.04			105.86	106.12	9.65	5.20	3.38	BBB/Baa1/BBB	транспорт	
РЖД-15обл	15 000 R	11.16	27.12.10	26.12.12	20.06.16	29.0	71.7	107.52		2 028	107.30	107.52	7.80	5.18	2.01	BBB/Baa1/BBB	транспорт	
РЖД-16обл	15 000 R	14.33	13.12.10	13.06.11	05.06.17	11.0	83.4	107.85		112 924	107.70	107.90	5.05	6.62	0.80	BBB/Baa1/BBB	транспорт	
РЖД-17обл	15 000 R	11.30	24.01.11	24.07.13	16.07.18	36.0	96.9	111.27			110.87	111.10	7.16	5.06	2.46	BBB/Baa1/BBB	транспорт	
РЖД-18обл	15 000 R	11.50	24.01.11	23.07.14	15.07.19	48.0	109.1	114.29			113.65	113.85	7.42	5.02	3.12	BBB/Baa1/BBB	транспорт	
РЖД-19обл	15 000 R	13.50	24.01.11	27.07.11	08.07.24	12.0	169.7	108.32			108.35	108.67	4.80	6.22	0.92	BBB/Baa1/BBB	транспорт	
РЖД-23обл	15 000 R	9.00	05.08.10	05.02.15	16.01.25	55.0	176.1	106.15					7.48	4.23	3.43	BBB/Baa1/BBB	транспорт	
Росбанк БО-01	5 000 R	7.40	24.12.10	27.06.12	21.06.13	23.0	35.2	100.30		8 345	100.05	100.35	7.34	3.70	1.68	BBB+/Baa3/BB+	банки	
Росбанк БО-02	5 000 R	8.00	08.01.11		08.07.13		35.8	100.55	-0.15	16 000	100.70	100.89	7.94	4.01	2.47	BBB+/Baa3/BB+	банки	
Росбанк-А3	5 000 R	12.00	04.11.10	16.05.11	06.11.13	10.0	39.8	104.75	-0.14	62 978	104.00	104.91	5.45	5.74	0.72	BBB+/Baa3/BB+	банки	
Росбанк-А5	5 000 R	12.00	04.11.10	16.05.11	07.11.14	10.0	52.0	104.75	0.04	16 400	104.00	104.75	5.45	5.74	0.72	BBB+/Baa3/BB+	банки	
Росгосстрах-1	4 000 R	10.00	20.01.11	23.07.12	16.07.15	24.0	60.4										финансы	
РосселлБ 10	5 000 R	9.00	11.08.10	10.02.13	29.01.20	31.0	115.7	104.30		14 600	103.60	104.30	7.21	4.30	2.09	BBB/Baa1/	банки	
РосселлБ 11	5 000 R	9.00	12.08.10	11.02.13	30.01.20	31.0	115.7	104.29		13 999	103.01	104.27	7.21	4.30	2.09	BBB/Baa1/	банки	
РосселлБ 2	7 000 R	7.85	18.08.10		16.02.11		6.7	100.50		3	100.50		7.09	1.95	0.50	BBB/Baa1/	банки	
РосселлБ 3	10 000 R	9.25	19.08.10	17.02.14	09.02.17	43.0	79.5	105.26	-0.19	100 820	105.27	105.50	7.65	4.38	2.79	BBB/Baa1/	банки	
РосселлБ 4	10 000 R	11.50	06.10.10	07.10.11	27.09.17	14.0	87.2	105.00			105.00	107.00	7.10	5.46	1.04	BBB/Baa1/	банки	
РосселлБ 5	10 000 R	13.50	07.12.10	08.12.11	27.11.18	17.0	101.4	100.00			100.05		13.87	6.73	1.11	BBB/Baa1/	банки	
РосселлБ 7	5 000 R	6.90	14.12.10	16.06.11	05.06.18	11.0	95.6	101.22		340 000	101.10	101.35	5.48	3.40	0.82	BBB/Baa1/	банки	
РосселлБ 8	5 000 R	10.10	25.11.10	26.11.12	14.11.19	28.0	113.1	106.25	-0.24	1	105.51	106.80	7.21	4.74	1.96	BBB/Baa1/	банки	
РосселлБ 9	5 000 R	10.10	25.11.10	26.11.12	14.11.19	28.0	113.1	106.00	-0.40	108 752	106.40	107.49	7.33	4.75	1.96	BBB/Baa1/	банки	
РТК-ЛПЗ 5с	2 250 R	8.35	12.08.10		12.08.10		0.4	99.90	0.41	65 605	99.81	99.90	11.31	4.17	0.03		финансы	
РусМасла-2	1 000 R	1.00	30.09.10		29.03.12		20.3										потреб. тов.	
РусМоре об	2 000 R	10.00	16.09.10	20.06.11	14.06.12	11.0	22.8	99.34			21.20	100.00	12.31	2.51	0.76		потреб. тов.	
РусНефть1	7 000 R	13.00	10.12.10		10.12.10		4.4	103.36			101.00	111.01	3.64	6.27	0.35		сырье	
РусСтанд-5	5 000 R	14.75	09.09.10		09.09.10		1.4	102.66					-7.94	7.16	0.12	V+/Ba3/B+	банки	
РусСтанд-6	6 000 R	10.75	11.08.10		09.02.11		6.5	101.95	-0.15	220 001	101.90	102.35	7.06	5.26	0.47	V+/Ba3/B+	банки	
РусСтанд-7	5 000 R	7.80	21.09.10	28.09.10	20.09.11	2.0	13.9	99.74					8.59	3.90	0.15	V+/Ba3/B+	банки	
РусСтанд-8	5 000 R	14.00	15.10.10	22.10.10	13.04.12	3.0	20.8	101.58	0.08		101.50	101.60	5.81	6.87	0.22	V+/Ba3/B+	банки	
Рыбкэб-1	1 000 R	0.01	31.08.10	03.03.11	28.02.12	7.0	19.3				1.00						производство	
СатурнНПО2	2 000 R	11.00	20.09.10	23.03.11	20.09.11	8.0	13.9	99.99		4	97.50	99.99	11.17	5.52	0.56		машиностр.	
СатурнНПО3	3 500 R	10.00	06.12.10		06.06.14		46.9				5.00						машиностр.	
СБ-Финанс1	1 500 R	0.10	20.09.10	20.06.11	18.06.12	11.0	23.0										потреб. тов.	
СвобСокол3	1 200 R	18.00	23.11.10	23.11.10	24.05.11	4.0	9.9	95.00			90.00	100.00	38.52	9.45	0.23		производство	
СвязьБанк1	2 000 R	16.00	21.10.10		21.04.11		8.8	103.71					11.05	3.85	0.63	/B2/	банки	
Северсталь БО-01	15 000 R	14.00	21.09.10	20.09.11	18.09.12	14.0	26.0	108.70	0.15	413 453	108.30	108.70	6.08	6.42	0.99	V+/Ba3/BB-	сырье	
Северсталь БО-02	10 000 R	9.75	20.08.10		15.02.13		31.0	104.95			104.20		7.72	4.63	2.08	V+/Ba3/BB-	сырье	
Северсталь БО-04	5 000 R	9.75	20.08.10		15.02.13		31.0	104.78	-0.07		103.00		7.80	4.64	2.07	V+/Ba3/BB-	сырье	
СевКаб 03	1 500 R	10.50	28.09.10		27.03.12		20.2	35.68			11.50	59.87	120.26	7.34	0.64		производство	
СевКаб 04	2 000 R	8.00	24.08.10		21.05.13		34.2	9.44		3	7.66	9.43	220.16	21.13	0.45		производство	
СевСтАвто2	3 000 R	12.50	19.01.11		17.07.13		36.1	100.15	0.10	14 595	100.05	100.15	12.82	6.22	2.27		автопром	
СЗТелекЗоб	3 000 R	8.60	26.08.10		24.02.11		7.0	101.05		21 002	100.83	101.29	5.72	2.12	0.33	BB//BB-	телеком	
СЗТелек4об	2 000 R	8.10	09.09.10		08.12.11		16.5	100.52			100.00	103.70	7.78	2.01	0.91	BB//BB-	телеком	
СЗТелек5об	2 000 R	6.49	24.08.10															

Рынок рублевых облигаций

Выпуск	Объем, млн	Купон, %	Дата			Месяцев до		Цена	Изм.	Торговый объем, шт (осн.+РПС)	Котировки		Доходность, %			Дюр, лет	Рейтинг F/M/S	Сектор
			купона	оферты	погаш	офрт	погаш				покупка	продажа	офрт	погаш	текущ			
КОРПОРАТИВНЫЕ РУБЛЕВЫЕ ОБЛИГАЦИИ (продолжение)																		
СтрТрГаз03	5 000 R	8.50	14.10.10		11.04.13		32.9	59.30			15.61	102.99		34.68	7.15	1.71	строительство	
СУ-155 3об	3 000 R	15.50	18.08.10	24.02.11	15.02.12	7.0	18.8	98.68	0.09	716 559	98.65	98.68	18.16	7.83	0.45		строительство	
СудострБ-3	1 500 R	17.00	06.09.10	09.09.10	03.09.12	1.0	25.5	100.95		41	98.00	101.45	7.03	8.40	0.10	/B3/	банки	
СУЭК Финанс-01	10 000 R	9.35	07.01.11	10.07.13	26.06.20	36.0	120.6											
СэтлГрупп1	1 000 R	11.70	16.11.10		15.05.12		21.8	96.64			29.01	97.90		14.33	6.04	1.43	строительство	
Таттелеком 4	1 500 R	8.25	04.11.10		01.11.12		27.5	100.38	0.39		100.35	101.00		8.22	4.10	1.91	телеком	
ТатфондБ 4	1 500 R	13.00	01.12.10		01.06.11		10.2	104.00		100	103.95	104.30		8.10	6.23	0.75	банки	
ТатфондБ 5	2 000 R	11.00	22.09.10	29.03.11	21.03.12	8.0	20.0	102.06			102.00	102.20	7.60	5.37	0.59	/B2/	банки	
ТатфондБ 6	2 000 R	11.20	31.08.10	07.03.11	26.02.13	7.0	31.4	102.02			101.70	102.15	7.52	5.47	0.54	/B2/	банки	
ТатфондБ 7	1 000 R	13.75	17.12.10	23.12.10	14.12.12	5.0	28.9	102.70		1	102.35	102.70	6.30	6.68	0.38	/B2/	банки	
ТВЗ БО-01	2 000 R	7.00	15.12.10	24.06.11	12.06.13	11.0	34.9				0.30						машиностр.	
ТГК-1 01	4 000 R	8.50	14.09.10	15.03.12	11.03.14	20.0	44.0	101.85			101.40		7.37	4.16	1.41		энергетика	
ТГК-1 02	5 000 R	16.99	04.01.11	11.07.11	01.07.14	12.0	47.7	109.19	0.05	30 000	109.07	109.35	6.64	7.76	0.85		энергетика	
ТГК-10 об2	5 000 R	9.75	11.08.10	13.08.10	06.02.13	0.0	30.7										энергетика	
ТГК-2-01	4 000 R	18.00	31.08.10	07.09.10	30.08.11	1.0	13.2	101.39	-0.01		101.03	101.38	1.65	8.85	0.10	B//	энергетика	
ТГК-4 об.1	5 000 R	8.00	02.12.10		31.05.12		22.4				98.00						энергетика	
ТГК-6Иньв-1	2 000 R	10.50	24.08.10	28.02.11	21.02.12	7.0	19.0	101.63			101.85	102.40	7.53	2.58	0.52		энергетика	
ТГК-8 01	3 500 R	8.80	11.11.10		10.05.12		21.7										энергетика	
Терна-Ф 02	1 500 R	1.00	05.11.10		04.11.11		15.4										производство	
ТехИнвст-1	2 000 R	7.00	25.11.10		26.05.11		10.0				4.01						торговля	
ТехНиколеФ	3 000 R	17.00	09.09.10	31.08.10	07.03.12	1.0	19.5	100.98			101.00	101.59		8.40			производство	
ТКСБанк 02	1 400 R	20.00	25.01.11		28.07.13		36.5	106.00	0.12	4 009	100.53	111.03		18.09	9.46	2.04	финансы	
ТМК-03 обл	5 000 R	9.80	17.08.10		15.02.11		6.7	101.99	0.21		101.85	102.00		6.14	4.79	0.50	/B1/B	
Толкнига-2	1 500 R	20.00	09.12.10		09.12.10		4.4				51.00						торговля	
Трансгаз-1	3 000 R	16.95	27.10.10	03.11.10	23.10.13	3.0	39.4	101.83		200 002	101.83	102.20	8.55	8.30	0.24		транспорт	
ТрансКонт1	3 000 R	9.50	31.08.10		26.02.13		31.4	104.70	0.45		104.94	105.03		7.60	4.52	2.11	BB+/Ba2/	
ТрансКонт2	3 000 R	8.80	09.12.10		04.06.15		59.0	102.90		210	102.70	103.16		8.11	4.26	3.23	BB+/Ba2/	
ТрансКред2	3 000 R	15.00	14.12.10	23.12.10	12.06.12	5.0	22.8	103.50		1 493	103.21	103.50	5.15	7.23	0.38	/Ba1/BB	банки	
ТрансКред3	5 000 R	10.30	06.01.11		07.07.11		11.4	104.04	0.04	150 000	103.80	104.10		5.88	4.94	0.86	/Ba1/BB	
ТрансКред6	4 000 R	8.25	21.10.10		17.04.14		45.2	100.30		189 205	100.25	100.60		8.32	4.10	2.96	/Ba1/BB	
ТрансСмаш-2	3 000 R	8.50	12.08.10	18.08.10	10.02.11	1.0	6.5	100.50					-3.63	4.22	0.05		машиностр.	
ТрансНефть-01	35 000 R	9.75	23.05.11	20.05.15	13.05.19	58.0	107.0	104.80	-0.50	2	104.80	105.30	8.47	9.28	3.70	/Baa1/BBB	сырье	
ТТС 01	1 000 R	21.22	17.08.10		17.08.10		0.6										торговля	
Тюменэнерг2	2 700 R	8.70	30.09.10		29.03.12		20.3	102.30		20	101.70	103.05		7.33	4.24	1.44	энергетика	
УГМК-УЭМО1	3 000 R	8.25	31.08.10		28.02.12		19.3										металлургия	
УМПО 3	3 000 R	10.00	16.12.10		14.06.12		22.8	100.37			99.50	101.00		10.01	4.97	1.58	машиностр.	
УралВагЗФ2	3 000 R	11.50	05.10.10		05.10.10		2.2										машиностр.	
УралсибЛК1	2 700 R	6.00	29.12.10		29.12.10		5.1				98.10						B+//	
УралсибЛК2	5 000 R	14.50	20.01.11		21.07.11		11.9	104.99		2 392	104.55	104.99		9.24	6.89	0.86	B+//	
УралсибЛК3	1 500 R	17.50	26.08.10	01.09.10	23.02.12	1.0	19.1	102.75			100.10	110.00	-13.87	8.49	0.10		B+//	
УралсибЛК4	2 000 R	16.50	20.01.11		19.01.12		17.9	109.37			108.00	112.00		9.76	7.52	1.25	B+//	
УралсибЛК5	3 000 R	14.25	20.01.11	20.01.11	19.01.12	6.0	17.9	103.11			102.25	103.25	7.62	6.89	0.44		B+//	
УРСАБанк 5	3 000 R	10.05	19.10.10		18.10.11		14.8	103.88	0.08		103.80	104.39		6.78	4.82	1.08	B+/Ba3/	
УРСАБанк 7	5 000 R	11.75	20.01.11		19.07.12		24.0	107.13			107.45	107.90		7.93	5.47	1.69	B+/Ba3/	
УРСАБанк 8	10 000 R	9.00	14.10.10		09.04.15		57.1	102.10	0.30	210 413	101.70	102.10		8.62	4.40	3.54	B+/Ba3/	
УрСИ БО-01	1 000 R	10.80	04.11.10	09.11.11	01.11.12	16.0	27.5	105.00			103.50		6.62	5.13	1.13		BB-/B+	
УрСИ сер06	2 000 R	10.50	18.11.10		17.11.11		15.8	102.00		1	2.01			7.98	5.13	0.72	BB-/B+	
УрСИ сер07	3 000 R	8.50	14.09.10		13.03.12		19.7	101.90	-0.08	5 913	100.89	102.00		6.29	4.16	0.78	BB-/B+	
УрСИ сер08	2 000 R	7.50	06.10.10		03.04.13		32.6				7.00						BB-/B+	
ФСК ЕЭС-04	6 000 R	7.30	07.10.10		06.10.11		14.4	101.61	1.11	50 000	101.62	101.90		5.95	3.58	1.07	/Baa2/BBB	
ХантМанБанк-02	3 000 R	7.85	15.12.10	16.06.11	12.06.13	11.0	34.9										/Ba3/B+	
ХКФ Банк-3	3 000 R	7.50	16.09.10		16.09.10		1.6	100.42			100.20			4.33	1.86	0.13	/Ba3/B+	
ХКФ Банк-4	3 000 R	14.00	13.10.10	18.10.10	12.10.11	3.0	14.6	101.50		100	2.08	101.71	6.31	3.44	0.21		/Ba3/B+	
ХКФ Банк-5	4 000 R	8.15	20.10.10	19.10.11	17.04.13	15.0	33.1	100.80	-0.05	3 500	100.10	100.80	7.67	2.02	1.09		/Ba3/B+	
ХКФ Банк-7	5 000 R	9.00	28.10.10	30.04.12	23.04.15	21.0	57.6	101.40	0.30	200	101.00	101.40	8.33	2.21	1.52		/Ba3/B+	
Х-МСтройР1	3 000 R	8.25	13.10.10		13.10.10		2.5	99.90			15.50			8.84	4.12	0.19		
Х-МСтройР2	2 000 R	10.00	11.01.11		12.07.11		11.6	100.00			27.01			10.24	4.99	0.84		
Центр-инв2	3 000 R	9.25	28.12.10	29.06.12	24.06.14	23.0	47.5	101.10	1.00	4 000	99.80	100.20	8.76	4.56	1.64		/B1/	
ЦентрТел-5	3 000 R	9.30	31.08.10		30.08.11		13.2	102.40		500	102.30	102.40		5.79	4.53	0.63		B//BB-
Черкизово1	2 000 R	12.75	30.11.10		31.05.11		10.2	103.90		55	103.90	104.20		7.96	6.12	0.75		
ЧТПЗ 03об	8 000 R	10.00	28.10.10		21.04.15	3.0	57.5				95.01						/отозван/	
ЧТПЗ БО-01	5 000 R	16.50	07.12.10	08.12.11	04.12.12	17.0	28.6	105.80	0.11	16 354	105.55	105.80	12.00	7.78	1.12		/отозван/	
ШансКап1	1 000 R		22.12.10		22.06.11		10.9											
ЭйрЮнРРД01	2 000 R		16.12.10		16.12.10		4.6	0.53	-1.55	18	0.60	20.00					торговля	
ЭлемЛиз-02	2 300 R	21.00	09.09.10	14.06.11	04.09.14	11.0	49.9	105.45	-0.55	2	105.45	106.00	14.68	4.96	0.70		транспорт	
ЭМАльясн 1	2 000 R		07.01.11		08.07.11		11.4										финансы	
ЭнергоСт-1	1 500 R	1																

Рынок рублевых облигаций

Выпуск	Объем, млн	Купон, %	Дата			Месяцев до		Цена	Изм.	Торговый объем, шт (осн.+РПС)	Котировки		Доходность, %			Дюр, лет	Рейтинг F/M/S	Сектор
			купона	оферты	погаш	офрт	погаш				покупка	продажа	офрт	погаш	текущ			
ГОСУДАРСТВЕННЫЕ И МУНИЦИПАЛЬНЫЕ ОБЛИГАЦИИ																		
Башкортб6	1 500 R	8.02	30.11.10		30.11.10		4.1	100.58			100.05			6.31	3.98	0.32	/Ba1/BB+	муниципальный
Волгогр064	1 000 R	7.75	16.11.10		15.05.12		21.8				2.30						//BB-	муниципальный
Волгогр069	2 000 R	8.75	08.12.10		04.06.14		46.8	101.00	40 000		99.70	101.10		7.94	4.32	2.43	//BB-	муниципальный
Воронеж063	500 R	10.25	27.12.10		27.06.11		11.1	102.94			104.00	105.80		6.96	4.96	0.83		муниципальный
ИркОбл31-3	3 000 R	6.75	24.11.10		24.11.10		3.9	100.23			100.05			6.14	2.33	0.30	//B	муниципальный
ИркОбл31-5	2 200 R	7.70	25.10.10		26.10.11		15.1	100.57			19.01	101.75		7.10	2.56	0.72	//B	муниципальный
ИркОбл31-6	3 800 R	9.20	15.08.10		22.11.12		28.2	101.24	1.24		97.00			8.23	3.04	1.01	//B	муниципальный
КалужОбл-2	1 300 R	8.40	30.08.10		29.08.11		13.2	100.77			0.01	101.45		7.45	2.08	0.74	BB-/	муниципальный
КалужОбл-3	1 000 R	9.05	02.09.10		29.11.12		28.4	103.00	650		103.00			7.53	2.19	1.73	BB-/	муниципальный
КалужОбл-4	1 500 R	10.11	29.09.10		26.06.13		35.4	101.51	2		101.51	104.99		9.65	2.48	1.96	BB-/	муниципальный
Карелия 11	800 R	9.80	11.11.10		10.05.12		21.7	102.39						7.70	4.77	1.03	BB-/	муниципальный
Карелия 12	1 000 R	19.05	02.09.10		02.06.11		10.2	105.00	1 065		105.01	105.65		6.08	4.52	0.36	BB-/	муниципальный
Карелия 2	1 000 R	7.67	14.10.10		14.04.11		8.6	100.45	12 211		100.27	100.45		6.89	3.81	0.50	BB-/	муниципальный
Карелия 2	1 000 R	7.67	14.10.10		14.04.11		8.6	100.45	12 211		100.27	100.45		6.89	3.81	0.50	BB-/	муниципальный
КОМИ 6а об	700 R	10.50	14.10.10		14.10.10		2.5	101.00	5 733		100.82	101.00		5.59	5.21	0.20	BB/Ba2/	муниципальный
КОМИ 7в об	1 000 R	9.00	23.11.10		22.11.13		4.0	101.76	0.86		90.14	102.98		7.55	4.46	2.35	BB/Ba2/	муниципальный
КОМИ 8в об	1 000 R	7.50	04.09.10		03.12.15		65.1	96.72	-0.28		15.04	100.00		7.66	3.89	3.66	BB/Ba2/	муниципальный
КраснодКр2	1 500 R	6.50	17.12.10		14.12.12		28.9	95.52			2.01			34.31	3.39	1.22	BB/Ba1/BB	муниципальный
КраснЯрКр4	10 200 R	11.39	12.08.10		08.11.12		27.7	105.35	-0.05	1 855	105.35	105.65		6.98	2.70	1.18	BB+/Ba2/BB+	муниципальный
ЛенОбл-2об	800 R	14.01	08.12.10		08.12.10		4.4	101.99			102.00			8.36	6.85	0.33	BB/BB	муниципальный
ЛенОбл-3об	1 300 R	12.25	10.12.10		05.12.14		5.0	116.00	550		113.52	117.25		7.68	5.27	3.28	BB/BB	муниципальный
МГор38-об	5 000 R	10.00	26.12.10		26.12.10		5.0	102.51	0.16		102.35	102.99		3.76	4.89	0.39	BBB/Baa1/BBB	муниципальный
МГор39-об	4 800 R	8.00	21.01.11		21.07.14		48.4	101.38	-0.22		101.45	101.64		7.25	3.98	3.26	BBB/Baa1/BBB	муниципальный
МГор44-об	5 000 R	8.00	24.12.10		24.06.15		59.7	100.40	0.19	35 557	100.45	100.50		7.46	4.00	3.86	BBB/Baa1/BBB	муниципальный
МГор45-об	15 000 R	8.00	27.12.10		27.06.12		23.3	103.56		511	103.20	103.95		6.09	3.87	1.70	BBB/Baa1/BBB	муниципальный
МГор48-об	30 000 R	8.00	11.12.10		11.06.22		144.5	95.36	-0.14		95.20	95.50		7.64	4.21	7.37	BBB/Baa1/BBB	муниципальный
МГор49-об	25 000 R	8.00	14.12.10		14.06.17		83.7	100.10	-0.20	9 472	100.02	100.10		7.44	4.01	5.06	BBB/Baa1/BBB	муниципальный
МГор50-об	15 000 R	8.00	18.12.10		18.12.11		16.9	103.50	0.20	19 656	103.30	103.48		5.41	3.88	1.26	BBB/Baa1/BBB	муниципальный
МГор54-об	15 000 R	8.00	05.09.10		05.09.12		25.6	103.40	0.33	11 870	103.00	103.40		6.11	3.90	1.81	BBB/Baa1/BBB	муниципальный
МГор56-об	20 000 R	8.00	22.09.10		22.09.16		74.9	100.41	-0.09		100.20	100.40		7.36	4.02	4.57	BBB/Baa1/BBB	муниципальный
МГор58-об	15 000 R	10.00	01.09.10		01.06.11		10.2	104.45	-0.15	860	104.30	104.45		4.63	2.41	0.77	BBB/Baa1/BBB	муниципальный
МГор61-об	15 000 R	15.00	03.09.10		03.06.13		34.6	123.37	0.37	992 212	123.20	123.60		6.14	3.06	2.24	BBB/Baa1/BBB	муниципальный
МГор62-об	20 000 R	15.00	08.09.10		08.06.14		47.0	122.80		580 056	122.80	122.90		6.94	3.08	2.88	BBB/Baa1/BBB	муниципальный
МГор63-об	15 000 R	15.00	10.09.10		10.12.13		41.0	126.30	0.10	106 823	125.80	126.50		6.42	2.99	2.58	BBB/Baa1/BBB	муниципальный
Мос.обл.6в	12 000 R	9.00	19.10.10		19.04.11		8.8	101.65		3 422	101.58	101.75		6.70	4.42	0.66	/B3/отозван	муниципальный
Мос.обл.7в	16 000 R	8.00	20.10.10		16.04.14		45.2	98.05	0.10	239 297	97.95	98.05		8.80	4.07	2.95	/B3/отозван	муниципальный
Мос.обл.8в	10 000 R	9.00	14.12.10		11.06.13		34.9	101.50		89 720	101.35	101.60		8.32	4.42	1.70	/B3/отозван	муниципальный
Мос.обл.9в	33 000 R	18.00	22.10.10		15.03.12		19.8	112.45	0.45		111.80	112.20		6.68	7.46	1.00	/B3/отозван	муниципальный
НижегорОбл3	2 000 R	7.95	21.10.10		20.10.11		14.9	99.80		690	99.82	100.90		8.18	3.97	0.71	V+/отозван/	муниципальный
НижегорОбл4	2 700 R	8.25	24.11.10		17.11.12		28.0	100.80			2.12			7.47	4.06	1.15	V+/отозван/	муниципальный
ОФЗ 25059	41 000 R	6.10	20.10.10		19.01.11		5.8	101.16	0.04	2539 984	101.12	101.17		3.68	1.50	0.45	BBB/Baa1/BBB	гос. бумага
ОФЗ 25063	30 000 R	6.20	11.08.10		09.11.11		15.6	101.79		10 568	101.55	101.90		4.84	1.52	1.17	BBB/Baa1/BBB	гос. бумага
ОФЗ 25064	45 000 R	11.90	20.10.10		18.01.12		17.9	110.09	0.09	5 000	109.99	110.35		4.84	2.70	1.31	BBB/Baa1/BBB	гос. бумага
ОФЗ 25065	46 000 R	12.00	29.09.10		27.03.13		32.4	114.70	0.05	4 500	114.50	114.90		6.12	2.61	2.19	BBB/Baa1/BBB	гос. бумага
ОФЗ 25066	40 000 R	10.55	06.10.10		06.07.11		11.4	105.85		9 000	105.65	105.80		4.20	2.48	0.86	BBB/Baa1/BBB	гос. бумага
ОФЗ 25067	45 000 R	11.30	20.10.10		17.10.12		27.0	111.80	0.06	1	111.10	112.81		5.72	2.52	1.90	BBB/Baa1/BBB	гос. бумага
ОФЗ 25068	45 000 R	12.00	25.08.10		20.08.14		49.4	119.03	-0.17	5912 248	119.10	119.20		6.69	5.03	3.06	BBB/Baa1/BBB	гос. бумага
ОФЗ 25070	44 947 R	10.00	29.09.10		28.09.11		14.2	106.10		52 655	106.01	106.12		4.60	4.70	1.05	BBB/Baa1/BBB	гос. бумага
ОФЗ 25071	39 165 R	8.10	01.12.10		26.11.14		52.7	105.33	0.00	1 155	105.20	105.33		6.77	3.84	3.48	BBB/Baa1/BBB	гос. бумага
ОФЗ 25072	66 830 R	7.15	26.01.11		23.01.13		30.3	102.48	-0.07	28 551	102.47	102.52		6.15	3.48	2.19	BBB/Baa1/BBB	гос. бумага
ОФЗ 25073	55 991 R	6.85	04.08.10		01.08.12		24.4	102.23	-0.02	38 020	102.23	102.26		5.74	3.47	1.75	BBB/Baa1/BBB	гос. бумага
ОФЗ 26198	42 117 R	6.00	03.11.10		02.11.12		27.5	100.38	-0.49	48 987	100.38	100.80		5.80	5.98	1.98	BBB/Baa1/BBB	гос. бумага
ОФЗ 26199	44 000 R	6.10	13.10.10		11.07.12		23.7	100.91	-0.09	5 000	100.90	100.95		5.72	1.51	1.75	BBB/Baa1/BBB	гос. бумага
ОФЗ 26200	50 000 R	6.10	20.10.10		17.07.13		36.1	99.85	0.00	50 109	99.80	99.94		6.30	1.52	2.57	BBB/Baa1/BBB	гос. бумага
ОФЗ 26202	40 000 R	11.20	22.09.10		17.12.14		54.3	117.87	-0.08	15 000	117.30	117.90		6.64	2.37	3.35	BBB/Baa1/BBB	гос. бумага
ОФЗ 46002	62 000 R	8.00	11.08.10		08.08.12		23.7	103.90		195 585	103.78	104.13		4.86	3.84	1.14	BBB/Baa1/BBB	гос. бумага
ОФЗ 46014	43 717 R	8.00	08.09.10		29.08.18		98.4	100.36		50 000	100.30	100.60		7.05	3.98	3.76	BBB/Baa1/BBB	гос. бумага
ОФЗ 46017	80 000 R	7.50	11.08.10		03.08.16		73.2	99.00	0.25	1 492	98.50	99.00		7.04	1.89	4.25	BBB/Baa1/BBB	гос. бумага
ОФЗ 46018	128 934 R	8.50	08.09.10		24.11.21		137.8	99.55	0.25	6987 266	99.28	99.90		7.33	2.13	6.74	BBB/Baa1/BBB	гос. бумага
ОФЗ 46019	26 000 R		30.03.11		20.03.19		105.2	70.85	-0.65	1982 277</								

Рынок еврооблигаций

Выпуск	Объем, млн	Купон, %	Дата			Месяцев до		Цена	Изм.	Торговый объем, шт	Котировки		Доходность, %			Дюр, лет	Рейтинг F/M/S	Сектор
			купона	оферты	погаш	офрт	погаш				покупка	продажа	офрт	погаш	текущ			
ЕВРООБЛИГАЦИИ																		
Ak bars-11	300 \$	9.25	20.12.10		20.06.11	10.8	103.11	-0.07					5.60	4.49	0.84	BB/Ba3/	банки	
Ak bars-12	225 \$	10.25	03.12.10		03.12.12	28.6	107.57	0.10					6.70	4.76	2.05	BB/Ba3/	банки	
Alfa-Bank-12	500 \$	8.20	25.12.10		25.06.12	23.2	103.92	0.01					5.98	3.94	1.74	BB/Ba1/B+	банки	
Alfa-Bank-13	400 \$	9.25	24.12.10	24.06.11	24.06.13	11.0	35.3	105.69	-0.07			2.80	4.38	0.87	BB/Ba1/B+	банки		
Alfa-Bank-15	225 \$	8.63	09.12.10	09.12.10	09.12.15	4.0	65.3	100.45	0.00			7.27	4.29	0.35	BB/Ba1/B+	банки		
Alfa-Bank-15_03_18	600 \$	8.00	18.09.10		18.03.15		56.4									BB/Ba1/B+	банки	
Alfa-Bank-17	300 \$	8.64	22.08.10	22.02.12	22.02.17	19.0	80.0	99.68	0.01			8.85	4.33	1.38	BB/Ba1/B+	банки		
Alliance Oil-15	350 \$	9.88	11.09.10		11.03.15		56.2									B/B+	сырье	
Alrosa-14	500 \$	8.88	17.11.10		17.11.14		52.4	108.80	0.05				6.49	4.08	3.52	B+/Ba3/B+	сырье	
BoM-10	300 \$	7.38	26.11.10		26.11.10		4.0	101.68	0.02				2.10	3.63	0.32	BBB-/Baa1/	банки	
BoM-11CHF	250 C	6.25	04.03.11		04.03.11		7.2	102.00	1.00				2.76	6.13	0.59	BBB-/Baa1/	банки	
BoM-13	500 \$	7.34	13.11.10		13.05.13		33.9	104.98	0.07				5.38	3.49	2.48	BBB-/Baa1/	банки	
BoM-15	300 \$	7.50	25.11.10	25.11.10	25.11.15	4.0	64.8	100.11	0.02			7.08	3.75	0.31	BBB-/Baa1/	банки		
BoM-15_03_11	750 \$	6.70	11.09.10		11.03.15		56.2	101.18	-0.16				6.40	3.31	3.83	BBB-/Baa1/	банки	
BoM-17	400 \$	6.81	10.11.10		10.05.17		82.5	99.32	0.29				6.93	3.43	5.28	BBB-/Baa1/	банки	
Business Alliance-12	8323 R	8.88	25.10.10		25.04.12		21.2	98.50					10.84	2.25	0.80		финансы	
Credit Europe Bank-13	300 \$	7.75	20.11.10		20.05.13		34.2	101.81					7.02	3.81	2.46	/Ba3/	банки	
DON-Stroy-10 CLN	150 \$	10.00	01.11.10		01.11.10		3.1						5.65	3.47	3.50	BBB/A3/BBB	строительство	
EURDEV-14	500 \$	7.38	29.09.10		29.09.14		50.7	106.31	-0.21				5.84	3.78	1.91	BB/BB	банки	
Eurochem12	300 \$	7.88	21.09.10		21.09.12		26.1	104.02					6.35	4.18	2.37	B+/B1/B	химия	
Evrax-13	1050 \$	8.88	24.10.10		24.04.13		33.3	106.22	-0.10				7.32	3.97	4.18	/Ba3/BB-	металлургия	
Evrax-15	750 \$	8.25	10.11.10		10.11.15		64.3	104.00					8.10	4.40	5.39	B+/B1/B	металлургия	
Evrax-18	550 \$	9.50	24.10.10		24.04.18		94.2	107.88	0.19							/Caa1/D	металлургия	
Gallery-13 CLN	175 \$	10.13	12.12.10		12.05.13		33.9						1.95	7.73	0.16	BBB/Baa1/BBB	сырье	
Gazprom-10	1000 €	7.80	27.09.10		27.09.10	2.0	100.90	-0.01								BBB/Baa1/BBB	сырье	
Gazprom-10 JPY	20000 Y	2.63	15.11.10		15.11.10		3.6									BBB/Baa1/BBB	сырье	
Gazprom-11 CHF	500 C	9.00	23.04.11		23.04.11		8.9									BBB/Baa1/BBB	сырье	
Gazprom-12	1000 €	4.56	09.12.10		09.12.12		28.8	103.92	0.04				2.79	4.39	2.20	BBB/Baa1/BBB	сырье	
Gazprom-12 JPY	30000 Y	2.89	15.11.10		15.11.12		28.0	96.14	0.02				4.68	1.50	2.17	BBB/Baa1/BBB	сырье	
Gazprom-13	1750 \$	9.63	01.09.10		01.03.13		31.5	113.28	0.03				4.15	4.25	2.24	BBB/Baa1/BBB	сырье	
Gazprom-13 GBP	800 G	6.58	31.10.10		31.10.13		39.6	105.18	0.07				4.75	6.26	2.84	BBB/Baa1/BBB	сырье	
Gazprom-13-2	1222 \$	4.51	22.01.11		22.07.13		36.3	103.37	0.08				3.31	2.18	2.77	BBB/Baa1/BBB	сырье	
Gazprom-13-5	400 \$	7.34	11.10.10		11.04.13		32.9	108.30	-0.03				4.06	3.39	2.41	BBB/Baa1/BBB	сырье	
Gazprom-13-6	500 \$	7.51	31.07.10		31.07.13		36.6	109.70	0.04				4.04	3.42	2.61	BBB/Baa1/BBB	сырье	
Gazprom-14	780 €	5.03	25.02.11		25.02.14		43.5	104.75	0.05				3.55	4.80	3.24	BBB/Baa1/BBB	сырье	
Gazprom-14_07_31	1250 \$	8.13	31.07.10		31.07.14		48.7	110.40	-1.60				5.32	3.70	3.30	BBB/Baa1/BBB	сырье	
Gazprom-14-2	700 €	5.36	31.10.10		31.10.14		51.8	104.79	0.07				4.06	5.12	3.71	BBB/Baa1/BBB	сырье	
Gazprom-15	1000 €	5.88	01.06.11		01.06.15		58.9	105.76	0.05				4.47	5.56	4.23	BBB/Baa1/BBB	сырье	
Gazprom-15_02_04	850 €	8.13	04.02.11		04.02.15		55.0	115.04	0.05				2.79	7.06	3.80	BBB/Baa1/BBB	сырье	
Gazprom-16	1350 \$	6.21	22.11.10		22.11.16		76.9	103.88	0.58				5.48	2.99	5.14	BBB/Baa1/BBB	сырье	
Gazprom-17	500 €	5.14	22.03.11		22.03.17		80.9	101.64	0.08				4.78	5.05	5.58	BBB/Baa1/BBB	сырье	
Gazprom-17-2	500 €	5.44	02.11.10		02.11.17		88.4	102.36	0.09				4.98	5.32	5.82	BBB/Baa1/BBB	сырье	
Gazprom-18	1200 €	6.61	13.02.11		13.02.18		91.8	105.31	0.06				5.63	6.27	5.88	BBB/Baa1/BBB	сырье	
Gazprom-18-2	1100 \$	8.15	11.10.10		11.04.18		93.7	113.65	-0.29				5.91	3.58	5.70	BBB/Baa1/BBB	сырье	
Gazprom-19	2250 \$	9.25	23.10.10	23.04.12	23.04.19	21.0	106.3									BBB/Baa1/BBB	сырье	
Gazprom-20	1250 \$	7.20	01.08.10		01.02.20		115.8	106.16	-0.22				5.03	3.39	2.74	BBB/Baa1/BBB	сырье	
Gazprom-22	1300 \$	6.51	07.09.10		07.03.22		141.3									BBB/Baa1/BBB	сырье	
Gazprom-34	1200 \$	8.63	28.10.10	28.04.14	28.04.34	46.0	289.1									BBB/Baa1/BBB	сырье	
Gazprom-37	1250 \$	7.29	16.08.10		16.08.37		329.3	103.49	0.08				7.00	3.52	11.61	BBB/Baa1/BBB	сырье	
Gazprombank-10 CHF	500 C	6.53	13.08.10		13.08.10		0.5	99.97					7.27	3.27	0.04	/Baa3/BB	банки	
Gazprombank-11	300 \$	7.97	15.12.10		15.06.11		10.7	103.63	-0.23				3.71	3.84	0.84	/Baa3/BB	банки	
Gazprombank-13	500 \$	7.93	28.12.10		28.06.13		35.5	106.21	0.05				5.59	3.74	2.58	/Baa3/BB	банки	
Gazprombank-14	500 \$	6.25	15.12.10		15.12.14		53.3	100.52				245.62	2.24	0.02	/Baa3/BB	банки		
Gazprombank-15	1000 \$	6.50	23.09.10		23.09.15		62.7	100.38	-0.03				6.41	3.24	4.22	/Baa3/BB	банки	
Gazstream-13	647 \$	5.63	22.01.11		22.07.13		36.3	103.12	-0.03				4.49	2.73	2.72	BBB/Baa1/BBB	сырье	
HCFB-11	500 \$	11.00	20.12.10		20.06.11		10.8	104.53					5.68	5.26	0.84	/Ba3/B+	банки	
HCFB-11-2	450 \$	11.75	11.08.10		11.08.11		12.6	105.35	0.00				6.30	5.58	0.92	/Ba3/B+	банки	
IIB-13	200 \$	11.00	15.08.10		15.02.13		31.0									C/Caa2/D	банки	
Income-Lada-10 CLN	40 \$	10.00	20.11.10		20.11.10		3.8										торговля	
Income-Lada-11 CLN	38 \$	18.00	23.09.10		20.06.11		10.8										торговля	
KZOSRU-11	200 \$	9.25	30.10.10		30.10.11		15.2									RD/D	химия	
LenSpetsSMU-12 CLN	100 \$	9.75	26.10.10		26.04.12		21.2									/B	строительство	
Lukoil-14	900 \$	6.38	05.11.10		05.11.14		52.0	105.56	-0.19				4.91	3.02	3.67	BBB-/Baa2/BBB-	сырье	
Lukoil-17	500 \$	6.36	07.12.10		07.06.17		83.5	103.47	-0.24				5.73	3.07	5.48	BBB-/Baa2/BBB-	сырье	
Lukoil-19	600 \$	7.25	05.11.10		05.11.19		112.8									BBB-/Baa2/BBB-	сырье	
Lukoil-22	500 \$	6.66	07.12.10		07.06.22		144.3	100.50	-0.19			9.06	6.59	3.31	8.05	BBB-/Baa2/BBB-	сырье	
MBRD-16	60 \$	8.88	10.09.10	10.03.11	10.03.16	7.0	68.3	99.88					4.44	0.56		B+/B1/	банки	
MDM-11	200 \$	9.75	21.01.11		21.07.11		11.9	104.27	0.16				5.20	4.68	0.93	BB/Ba2/B+	финансы	
Mirax-11	180 \$	9.45	20.09.10		20.03.11		7.8									/Ca1/	строительство	
Moscow-11	374 €	6.45	12.10.10		12.10.11		14.6	103.87	0.05				3.08	6.21	1.12	BBB/Baa1/BBB	муниципальный	
Moscow-16	407 €	5.06	20.10.10		20.10.16		75.8											

Рынок еврооблигаций

Выпуск	Объем, млн	Купон, %	Дата			Месяцев до		Цена	Изм.	Торговый объем, шт	Котировки		Доходность, %			Дюр, лет	Рейтинг F/M/S	Сектор
			купона	оферты	погаш	офрт	погаш				покупка	продажа	офрт	погаш	текущ			
ЕВРООБЛИГАЦИИ																		
Promsvyazbank-11	225 \$	8.75	20.10.10		20.10.11		14.9	103.07					6.09	4.24	1.13	V+/Ba2/отозван	банки	
Promsvyazbank-12-2	200 \$	9.63	23.11.10		23.05.12		22.1	102.39	-0.07				8.17	4.70	1.62	V+/Ba2/отозван	банки	
Promsvyazbank-13	150 \$	10.75	15.01.11	15.07.11	15.07.13	12.0	36.0	109.65	-0.09			0.63	4.56	4.90	0.93	V+/Ba2/отозван	банки	
Promsvyazbank-15	200 \$	12.75	27.11.10		27.05.15		58.7	108.10	0.07				10.56	5.90	3.54	V+/Ba2/отозван	банки	
Promsvyazbank-15	200 \$	12.75	27.11.10		27.05.15		58.7	108.10	0.07				10.56	5.90	3.54	V+/Ba2/отозван	банки	
Promsvyazbank-18	100 \$	12.50	31.07.10		31.01.18		91.4	108.50					11.62	5.76	4.58	V+/Ba2/отозван	банки	
Raspadskaya-12	300 \$	7.50	22.11.10		22.05.12		22.1	102.11	0.02				6.24	3.67	1.66	/B1/B+	сырье	
RenCap-13	225 \$	13.00	01.10.10		01.04.13		32.5	100.75	0.33				196.05	64.52	0.34	V-/B1/B-	банки	
ROLF-11	150 \$	13.00	05.11.10		30.06.11		11.2	101.14	0.16				11.64	6.43	0.82	/Caa1/CCC	торговля	
Rosbank-12	130 \$	9.00	01.01.11		01.07.12		23.4									BBB+/Baa3/BB+	банки	
Rosselkhozbank-10	350 \$	6.88	29.11.10		29.11.10		4.1	101.53	-0.01				2.19	3.39	0.33	BBB/Baa1/	банки	
Rosselkhozbank-12 CHF	150 C	6.26	30.04.11		30.04.12		21.3	104.00					3.81	6.02	1.62	BBB/Baa1/	банки	
Rosselkhozbank-13	700 \$	7.18	16.11.10		16.05.13		34.0	106.77	0.03				4.56	3.36	2.50	BBB/Baa1/	банки	
Rosselkhozbank-13 RUE	30 000 R	7.50	25.09.10		25.03.13		32.3	100.20	0.00				7.41	3.74	2.31	BBB/Baa1/	банки	
Rosselkhozbank-14	750 \$	7.13	14.01.11		14.01.14		42.1	106.85	-0.04				4.94	3.33	3.05	BBB/Baa1/	банки	
Rosselkhozbank-14-2	1 000 \$	9.00	11.12.10		11.06.14		47.1	114.07	-0.16				4.95	3.94	3.27	BBB/Baa1/	банки	
Rosselkhozbank-16	500 \$	6.97	21.09.10	21.09.11	21.09.16	14.0	74.8	100.62	0.03			6.39	3.46	1.06	BBB/Baa1/	банки		
Rosselkhozbank-17	1 250 \$	6.30	15.11.10		15.05.17		82.7	102.45	0.32				5.86	3.07	5.42	BBB/Baa1/	банки	
Rosselkhozbank-18	1 000 \$	7.75	29.11.10		29.05.18		95.3	110.50	0.18				6.04	3.51	5.87	BBB/Baa1/	банки	
RTM-11 CLN	125 \$	12.00	04.09.10		04.03.11		7.2										торговля	
Russia-15	2 000 \$	3.63	29.10.10		29.04.15		57.8	99.81	0.19				3.67	1.82	4.29	BBB/Baa1/BBB	гос. бумаги	
Russia-18	3 466 \$	11.00	24.01.11		24.07.18		97.2	140.77	0.08				4.79	3.91	5.79	BBB/Baa1/BBB	гос. бумаги	
Russia-20	3 500 \$	5.00	29.10.10		29.04.20		118.7	101.11	0.22				4.85	2.47	7.56	BBB/Baa1/BBB	гос. бумаги	
Russia-28	2 500 \$	12.75	24.12.10		24.06.28		218.0	174.42	0.44				5.94	3.66	9.39	BBB/Baa1/BBB	гос. бумаги	
Russia-30	21 218 \$	7.50	30.09.10		31.03.30		239.5	116.10	0.13	2	4 000		4.81	3.23	5.69	BBB/Baa1/BBB	гос. бумаги	
RusStandard-10	500 \$	7.50	07.10.10		07.10.10		2.3									V+/Ba3/B+	банки	
RusStandard-11	350 \$	8.63	05.11.10		05.05.11		9.3	99.89	0.02				8.74	4.32	0.71	V+/Ba3/B+	банки	
RusStandard-15	200 \$	8.88	16.12.10	16.12.10	16.12.15	5.0	65.5	97.59	0.17			15.60	4.55	0.35	V+/Ba3/B+	банки		
RusStandard-16	200 \$	9.75	01.12.10		01.12.16		77.2	101.25					10.57	4.82	4.49	V+/Ba3/B+	банки	
RZD-17	1 500 \$	5.74	03.10.10		03.04.17		81.3	101.59	0.21				5.45	2.86	5.40	BBB/Baa1/BBB	транспорт	
Sberbank-11	750 \$	5.93	14.11.10		14.11.11		15.7	104.10	-0.01				2.67	2.85	1.23		банки	
Sberbank-13	500 \$	6.48	15.11.10		15.05.13		34.0	106.33	0.01				4.06	3.05	2.52		банки	
Sberbank-13-2	500 \$	6.47	02.01.11		02.07.13		35.6	106.34	-0.01				4.14	3.04	2.65		банки	
Sberbank-15_07	1 500 \$	5.50	07.01.11		07.07.15		60.1	102.03	0.18				5.03	2.70	4.28		банки	
Severstal-13	1 250 \$	9.75	29.01.11		29.07.13		36.5	109.33	-0.26				6.29	4.46	2.60	V+/Ba3/BB-	сырье	
Severstal-14	375 \$	9.25	19.10.10		19.04.14		45.3	108.53	-0.02				6.62	4.26	3.08	V+/Ba3/BB-	сырье	
Sibirtelecom-11 CLN	90 \$	7.70	24.10.10		24.04.11		8.9									BB//	телеком	
SINEK-15	250 \$	7.70	03.08.10		03.08.15		61.0	102.86	-0.16				7.01	3.74	3.97	BBB-/Ba1/	финансы	
Sisfin-11	350 \$	8.88	28.01.11		28.01.11		6.1	103.44	0.02				1.85	4.29	0.49	BB-/Ba3/BB	телеком	
Tatfondbank-12	0 \$	12.00	02.02.11		02.02.12		18.4									/B2/	финансы	
TMK-11	600 \$	10.00	29.01.11		29.07.11		12.1	103.73	0.01				6.09	4.82	0.94	/B1/B	производство	
TNK-11	500 \$	6.88	18.01.11		18.07.11		11.8	103.35	0.05				3.32	3.33	0.94	BBB-/Baa2/BBB-	сырье	
TNK-12	500 \$	6.13	20.09.10		20.09.12		26.1									BBB-/Baa2/BBB-	сырье	
TNK-13	600 \$	7.50	13.09.10		13.03.13		31.9									BBB-/Baa2/BBB-	сырье	
TNK-15	500 \$	6.25	02.08.10		02.02.15		54.9	103.84	0.19				5.28	3.01	3.79	BBB-/Baa2/BBB-	сырье	
TNK-16	1 000 \$	7.50	18.01.11		18.07.16		72.7	108.55	0.05				5.78	3.46	4.82	BBB-/Baa2/BBB-	сырье	
TNK-17	800 \$	6.63	20.09.10		20.03.17		80.8									BBB-/Baa2/BBB-	сырье	
TNK-18	1 100 \$	7.88	13.09.10		13.03.18		92.8									BBB-/Baa2/BBB-	сырье	
TNK-20	500 \$	7.25	02.08.10		02.02.20		115.8	105.50					6.47	3.44	6.66	BBB-/Baa2/BBB-	сырье	
TNT-10	60 \$	9.25	08.12.10		08.12.10		4.4										телеком	
TransCapitalBank-17	100 \$	10.51	18.01.11		18.07.17		84.8	98.26	-0.03				11.83	5.35	4.72	/B1/	банки	
TransCreditBank-11	350 \$	9.00	23.12.10		25.06.11		11.0	104.11	0.02				4.25	4.32	0.86	/Ba1/BB	банки	
Transneft-12	500 \$	6.10	27.12.10		27.06.12		23.3	105.66	0.05				3.03	2.89	1.80	/Baa1/BBB	сырье	
Transneft-12-2	700 €	5.38	27.12.10		27.06.12		23.3	104.03	0.02				3.18	2.59	1.80	/Baa1/BBB	сырье	
Transneft-13	600 \$	7.70	07.08.10		07.08.13		36.8	111.11	0.11				3.77	3.46	2.63	/Baa1/BBB	сырье	
Transneft-14	1 300 \$	5.67	05.09.10		05.03.14		43.8									/Baa1/BBB	сырье	
Transneft-18	1 050 \$	8.70	07.08.10		07.08.18		97.7	121.11	0.64				5.42	3.59	5.79	/Baa1/BBB	сырье	
Trust-12 CLN	20 \$	11.50	06.09.10		06.09.12		25.6									CCC/Caa1/	банки	
URSA-11-1	130 \$	12.00	30.12.10		30.12.11		17.3	107.90	-0.04				6.09	5.56	1.30	V+/Ba3/	банки	
URSA-11-2	300 €	8.30	16.11.10		16.11.11		15.8	103.54	-0.06				5.29	8.02	1.19	V+/Ba3/	банки	
UTK-13 CLN	3 500 R	9.00	04.12.10	04.06.11	04.06.13	10.0	34.7									/B1/B	телеком	
VEB-20	1 600 \$	6.90	09.01.11		09.07.20		121.1									BBB/Baa1/BBB	банки	
Vimpelcom-11	300 \$	8.38	22.10.10		22.10.11		15.0	105.70	-0.04				3.58	3.96	1.15	/Ba2/BB+	телеком	
Vimpelcom-13	1 000 \$	8.38	30.10.10		30.04.13		33.5	108.25	-0.02				5.12	3.87	2.42	/Ba2/BB+	телеком	
Vimpelcom-16	600 \$	8.25	23.11.10		23.05.16		70.8	109.16	-0.17				6.34	3.78	4.58	/Ba2/BB+	телеком	
Vimpelcom-18	1 000 \$	9.13	30.10.10		30.04.18		94.4	114.37	-0.13				6.71	3.99	5.57	/Ba2/BB+	телеком	
Vostok Express Bank-17	43 \$	11.00	27.12.10		27.06.17		84.1									/B3/	банки	
VTB N-W-15	400 \$	6.20	29.09.10		29.09.15		62.9	100.01	0.02				6.20	3.10	4.28	BBB/Baa1/	банки	
VTB-11	450 \$	7.50	12.10.10		12.10.11		14.6	104.62					3.53	3.58	1.13	BBB/Baa1/BBB	банки	
VTB-11-2	1 000 €	8.25	30.06.11		30.06.11		11.2	104.66	0.03				2.99	7.88	0.90	BBB/Baa1/BBB	банки	
VTB-12	1 200 \$	6.61	30.10.10		3													

Департамент по операциям с долговыми инструментами

Исполнительный директор, руководитель департамента

Борис Гинзбург, ginzburgbi@uralsib.ru

Управление продаж и торговли

Руководитель управления

Сергей Шемардов, she_sa@uralsib.ru

Управление продаж

Коррадо Таведжиа, taveggiac@uralsib.ru
Елена Довгань, dov_en@uralsib.ru
Анна Карпова, karpovaam@uralsib.ru
Дмитрий Попов, popovdv@uralsib.ru
Дэниэл Фельцман, feltsmad@uralsib.ru
Екатерина Кочемазова, kochemazovaea@uralsib.ru

Управление торговли

Андрей Борисов, bor_av@uralsib.ru
Вячеслав Чалов, chalovvg@uralsib.ru
Наталья Храброва, khrabrovann@uralsib.ru

Управление по рынкам долгового капитала

Сопровождение проектов

Артемий Самойлов, samojlovaa@uralsib.ru
Кирилл Иванов, ivanovkv@uralsib.ru
Гюзель Тимошкина, tim_gg@uralsib.ru
Наталья Грищенко, grischenkovane@uralsib.ru

Галина Гудыма, gud_gi@uralsib.ru

Виктор Орехов, ore_vv@uralsib.ru

Дарья Соношкина, SonyushkinaDA@uralsib.ru

Алексей Чекушин, chekushinay@uralsib.ru

Александр Маргеев, margeevas@uralsib.ru

Аналитическое управление

Руководитель управления

Константин Чернышев, che_kb@uralsib.ru

Заместитель руководителя управления

Вячеслав Смольянинов, smolyaninovv@uralsib.ru

Дирекция анализа долговых инструментов

Руководитель Дмитрий Дудкин, dudkindi@uralsib.ru

Долговые обязательства

Дмитрий Дудкин, dudkindi@uralsib.ru
Надежда Мырסיкова, myrsikovav@uralsib.ru
Мария Радченко, radchenkomg@uralsib.ru
Ольга Стерина, sterinaoa@uralsib.ru

Стратегия/Политика

Крис Уифер, cweafer@uralsib.ru
Вячеслав Смольянинов, smolyaninovv@uralsib.ru
Леонид Слипченко, slipchenkola@uralsib.ru

Экономика

Владимир Тихомиров, tih_vi@uralsib.ru
Наталья Майорова, mai_ng@uralsib.ru
Ольга Стерина, sterinaoa@uralsib.ru

Банки

Леонид Слипченко, slipchenkola@uralsib.ru
Наталья Майорова, mai_ng@uralsib.ru
Наталья Березина, berezinana@uralsib.ru

Анализ рыночных данных

Вячеслав Смольянинов, smolyaninovv@uralsib.ru
Андрей Богданович, bogdanovicas@uralsib.ru
Василий Дегтярев, degtyarevmm@uralsib.ru

Джон Уолш (англ. яз.), walshj@uralsib.ru,

Тимоти Халл, hallt@uralsib.ru

Пол Де Витт, dewittpd@uralsib.ru

Редактирование/Перевод

Андрей Пятигорский, pya_ae@uralsib.ru

Евгений Гринкрюг, grinkruges@uralsib.ru

Ольга Симкина, sim_oa@uralsib.ru

Даниил Хавронюк, khavronyukdo@uralsib.ru

Дизайн

Ангелина Шабаринова, shabarinovav@uralsib.ru

Настоящий бюллетень предназначен исключительно для информационных целей. Ни при каких обстоятельствах он не должен использоваться или рассматриваться как oferta или предложение делать oferty. Несмотря на то что данный материал был подготовлен с максимальной тщательностью, УРАЛСИБ не дает никаких прямых или косвенных заверений или гарантий в отношении достоверности и полноты включенной в бюллетень информации. Ни УРАЛСИБ, ни агенты компании или аффилированные лица не несут никакой ответственности за любые прямые или косвенные убытки от использования настоящего бюллетеня или содержащейся в нем информации. Все права на бюллетень принадлежат ООО «УРАЛСИБ Кэпитал», и содержащаяся в нем информация не может воспроизводиться или распространяться без предварительного письменного разрешения. © УРАЛСИБ Кэпитал 2010