

## Рублевые выпуски

YTM, %	знач.	Изменение, б.п.		YTD
		за ден.	за мес.	
ОФЗ 46020	7.5	-	-	(373)
Газпром-11	7.1	(3)	(35)	(195)
Система-3	7.5	4	(39)	(466)

## Сырьевые рынки

	знач.	Изменение, %		YTD
		за ден.	за мес.	
Золото, \$/унция	1 186.2	0.3	(2.1)	8.1
Urals, \$/барр.	81.0	1.5	15.5	5.8
S&P Металлы, инд.	1 660.4	(1.0)	15.7	(2.7)
S&P C/x прод., инд.	591.8	(1.3)	14.8	(3.9)

## Денежный рынок

RUB млрд.	знач.	Изменение		YTD
		за ден.	за мес.	
РЕПО в ЦБ	4.8	4.3	1.8	(109.6)
Корсчета	605.1	46.0	0.8	(229.0)
Депозиты в ЦБ	434.5	(5.4)	(37.2)	(5.8)

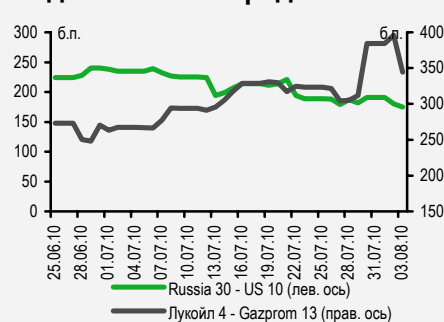
	знач.	Изменение, б.п.		YTD
		за ден.	за мес.	
NDF 1Y, %	4.16	(4)	(1)	(232)
MOSPrime O/N, %	2.74	(10)	8	(171)

USD RUB	знач.	Изменение, %		YTD
		за ден.	за мес.	
	29.69	(0.9)	(4.6)	(1.2)

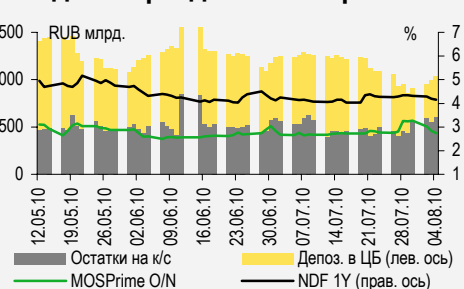
## Индексы

б.п.	знач.	Изменение, б.п.		YTD
		за ден.	за мес.	
Russia 30 - UST 10	175.0	(5)	(60)	19
EMBI + Spread	298.6	(0.9)	(60.9)	4.2

## Индикативные спреды



## Индикаторы денежного рынка



Источники: РТС, ММВБ, Bloomberg, оценки УРАЛСИБа

## СТРАТЕГИЯ

### ВНЕШНИЙ РЫНОК

Статистика по доходам и расходам населения оказалась хуже прогнозов, что вновь породило спекуляции о принятии нового пакета стимулирующих мер уже в ближайшее время. По нашему мнению, основным фактором для принятия данного решения может стать пятничный отчет по рынку труда. ..... стр. 2

### ВНУТРЕННИЙ РЫНОК

Минфин проведет сегодня два аукциона совокупным объемом предложения 45 млрд руб., при этом на рынок будет выведен новый выпуск ОФЗ 26203. Наша оценка справедливой доходности бумаги составляет 7,14% при дюрации 4,7 года. ЦБ не отстает – будут продаваться ОФЗ 26199 на 4,5 млрд руб. из портфеля Банка России. .... стр. 2

## ДЕНЕЖНЫЙ РЫНОК

Растущий уровень ликвидности приводит к дальнейшему снижению ставок на рынке межбанковского кредитования. Вчера ЦБ разместил 1,6 млрд из 2 млрд руб. в пятидневных кредитах без обеспечения, эти средства поступят банкам сегодня. .... стр. 4

## КОРПОРАТИВНЫЕ СОБЫТИЯ

### ГАЗПРОМ НЕФТЬ (NR)

Компания привлекает обеспеченный пятилетний кредит объемом 1,5 млрд долл. Увеличение кредитного портфеля, на наш взгляд, не несет угрозы для весьма устойчивого кредитного профиля Газпром нефти. Биржевые облигации компании смотрятся интересно на фоне размещенного недавно выпуска НОВАТЭК БО-1. .... стр. 5

### RUSSIAN INFORMER

Новости и комментарии, относящиеся к рынку акций, см. в нашем ежедневном издании [Russian Informer](#).

## СТРАТЕГИЯ

### Внешний рынок

**Главный двигатель американской экономики не оправдал надежд.** Мировые фондовые индексы завершили вчерашний день снижением, откатившись назад в среднем на 0,5%. Поводов для снижения было несколько, в том числе неважная отчетность Dow Chemical и Procter&Gamble и сокращение заказов промышленных предприятий в июне по сравнению с маем на 1,2%, в то время как прогнозировалось значительно меньшее падение показателя. Но главной причиной пессимизма на рынках стала июньская статистика доходов и расходов населения, которые остались на уровне предыдущего месяца, тогда как ожидался рост обоих показателей на 0,1%. Как мы отмечали в предыдущем обзоре, расходы не растут, поскольку американские потребители предпочитают сберегать средства, а не тратить: объем личных сбережений за время кризиса увеличился в несколько раз. На доходах населения крайне негативно сказывается медленное восстановление рынка труда: работодатели ведут себя так же, как потребители – не спешат увеличивать наем персонала, предпочитая создавать подушку ликвидности на балансах компаний. На этом фоне рынок не обратил внимания на две хорошие новости. Первая заключалась в том, что продажи строящихся домов в июне сократились всего на 2,3%, тогда как в мае этот показатель рухнул на рекордные 30%, а вторая пришла от американских автомобилестроителей, сообщивших, что в июле продажи автомобилей в США выросли на 5,2% по сравнению с маем. Таким образом, с сентября 2008 г., то есть с момента начала мирового финансового кризиса, июль стал вторым месяцем, в котором автопроизводители показали впечатляющий рост продаж – только в августе 2009 г. благодаря действию программы «деньги за автохлам» продажи росли несколько более высокими темпами. Однако и в этом секторе основными покупателями выступают компании, а не население. Но, с другой стороны, это можно считать признаком того, что компании готовятся приступить к найму персонала. Как мы уже отмечали, на текущей неделе выходит большой блок статистики по рынку труда, и уже сегодня будет опубликован отчет агентства ADP по занятости за июль.

**Высока вероятность принятия новых программ для оживления экономики США.** После вчерашней публикации неутешительной статистики покупатели десятилетних казначейских облигаций резко активизировались, и доходности бумаг снижались с 2,95% до 2,9%. Мы по-прежнему считаем, что в настоящий момент американские казначейские облигации слишком дороги, но, пока у инвесторов не будет уверенности о перспективах восстановления мировой экономики, существенного снижения доходностей ждать не стоит. Сигналом к небольшой распродаже облигаций может стать принятие новых мер по стимулированию экономики. Возможно, это случится уже на следующей неделе после заседания ФРС. Мы уже писали о высокой вероятности принятия денежными властями США пакета дополнительных мер, и теперь, после публикации низких показателей потребительских доходов и расходов, шансы на это еще выше. Мы думаем, что на окончательное решение может в значительной степени повлиять публикуемая в пятницу статистика по рынку труда. Уже очевидно, что до конца текущего года ФРС оставит ключевые процентные ставки на рекордно низких уровнях. В качестве дополнительных мер регулятор, возможно, начнет реинвестировать средства от погашения облигаций в новые долговые инструменты. По данным WSJ, в настоящий момент ресурс для придания нового импульса экономике составляет 200 млрд долл. По нашему мнению, правительство США может принять еще ряд мер, направленных на стимулирование потребительских расходов, так как основная задача сейчас состоит именно в оживлении потребительского спроса.

*Ольга Стерина, [sterinaoa@uralsib.ru](mailto:sterinaoa@uralsib.ru)*

### Внутренний рынок

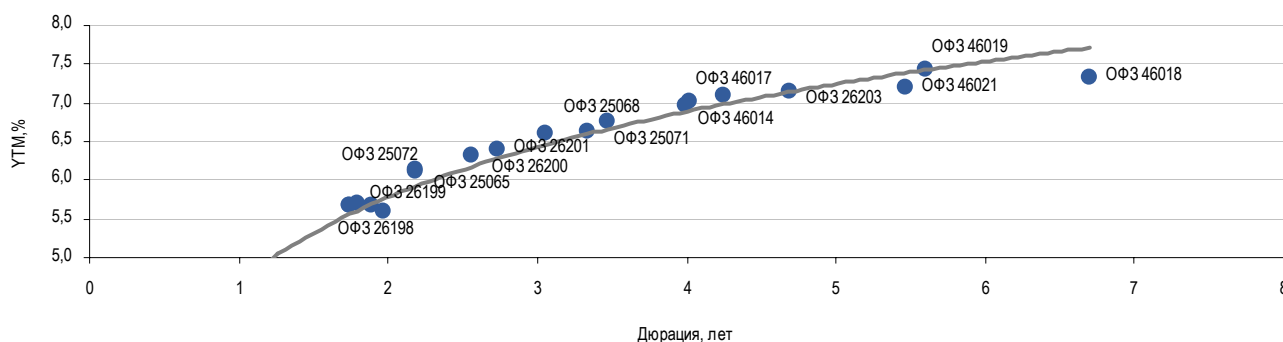
**Еще один дебют Минфина.** Как мы уже отмечали ранее, сегодня Минфин планирует провести два аукциона: кроме доразмещения уже обращающегося выпуска ОФЗ 25072 на 20 млрд руб. с погашением 23 января 2013 г., будут размещаться новые ОФЗ 26203 на 25 млрд руб. с погашением 3 августа 2016г. ОФЗ 26203 имеют купонную ставку 6,9% годовых, купонный доход выплачивается дважды в год. По нашим расчетам, дюрация выпуска составляет 4,7 года, и таким образом, на кривой доходностей ОФЗ бумага будет располагаться между ОФЗ 46017 и ОФЗ 46021, что предполагает справедливую доходность на уровне 7,14%. Неделю назад Минфин со второй попытки разместил новый выпуск ОФЗ 25075, предложив весьма солидную премию в размере 9 б.п. к справедливой доходности бумаги. Вероятно, сегодня Минфин опять постарается разместить существенную часть объема. Согласно нашему прогнозу, доходность по цене отсечения составит около 7,21%. Тем игрокам, которые собираются принять участие в аукционе, мы рекомендуем выставлять заявки на 5 б.п. ниже, что соответствует цене 99,1% от номинала.

**Сегодня Минфин предлагает также ОФЗ 25072.** Последний аукцион по размещению ОФЗ 25072 проходил две недели назад, 21 июля, когда Минфин разместил из предлагавшегося объема 15 млрд руб. практически 12 млрд руб. Премия доходности по цене отсечения к доходности бумаги в предыдущий день была неплохой – 6 б.п. Но, как показали итоги аукционов, которые состоялись неделю назад, Минфин сосредоточится на размещении нового выпуска ОФЗ 26203, и инвесторам, принимающим участие в аукционе по ОФЗ 25072, не стоит рассчитывать на высокую премию. Вчера доходность ОФЗ 25072 составила 6,1%, и на сегодняшнем аукционе мы прогнозируем доходность по цене отсечения приблизительно на уровне 6,13%. Тем инвесторам, которые планируют принять участие в аукционе, мы советуем выставлять заявки на 2–3 б.п. ниже.

**Предложение от ЦБ.** Как мы уже писали, сегодня не только Минфин, но и Банк России проведет аукцион по продаже двухлетних ОФЗ 26199 из собственного портфеля на 4,5 млрд руб. По сообщению ЦБ, эта мера направлена на изъятие ликвидности с рынка. Однако, во-первых, объем ликвидности в системе только начал восстанавливаться после периода налоговых платежей, который привел к ее значительному сокращению. Именно из-за падения уровня ликвидности не состоялся в прошлый четверг аукцион ЦБ по размещению ОФЗ на 20 млрд руб. На этой неделе ЦБ умерит свои аппетиты и будет размещать гораздо меньший объем ОФЗ, частично компенсируя это размещением ОФЗ. Во-вторых, торговая активность в бумаге крайне невысока. В-третьих, обычно ЦБ не предлагает участникам почти никаких премий к рынку, максимум составляет 1–2 б.п. С учетом вышеописанных факторов сегодня не следует ожидать повышенного спроса на ОФЗ 26199. Вчера доходность бумаг находилась на уровне 5,67%, и мы думаем, что максимальный размер премии не превысит 2 б.п., исходя из чего рекомендуем выставлять заявки на уровне вчерашнего закрытия.

### Сегодня будут размещаться ОФЗ 25072, ОФЗ 26199 и новый выпуск ОФЗ 26203

Кривая доходностей ОФЗ



Источники: Bloomberg, оценка УРАЛСИБа

Ольга Стерина, [sterinaoa@uralsib.ru](mailto:sterinaoa@uralsib.ru)

## ДЕНЕЖНЫЙ РЫНОК

### Ставки межбанковского кредитования продолжают снижаться на фоне растущей ликвидности

Как и ожидалось, растущий уровень ликвидности приводит к дальнейшему снижению ставок на рынке межбанковского кредитования. Остатки на корсчетах кредитных организаций в ЦБ выросли на 46 млрд руб. до 605,1 млрд руб., а депозиты банков в ЦБ сократились на 5,4 млрд руб. до 434,5 млрд руб. Индикативная однодневная ставка MosPrime снизилась на 10 б.п. до 2,74%. Объем ликвидности в банковской системе, как мы ожидаем, еще несколько увеличится, и это будет удерживать ставки межбанковского кредитования на низких уровнях. Сегодня банки получают 1,6 млрд руб. в пятидневных кредитах без обеспечения, размещенных вчера ЦБ – но эффект от поступления этих средств будет нивелирован необходимостью возратить 2 млрд долл. Средняя ставка размещения на вчерашнем аукционе ЦБ составила 11,25%, что на 3 б.п. ниже, чем на предыдущем, прошедшем на прошлой неделе.

Объем сделок ЦБ по операциям РЕПО-кредитования составил 4,8 млрд руб., увеличившись на 4,3 млрд руб. по сравнению с предыдущей сессией, средняя ставка размещения осталась на отметке 5,03%.

Рубль вчера укрепился как к доллару, так и к евро на фоне роста цен на нефть и оптимизма на фондовых рынках. Доллар подешевел к рублю на 36 копеек, его курс к рублю составил 29,73 руб./долл. на закрытие сессии на ММВБ, евро потерял 10 копеек и опустился до отметки 39,36 руб./долл. Стоимость бивалютной корзины ЦБ снизилась на 24 копейки до 34,06 руб. Сегодня рубль может потерять часть завоеванных вчера позиций, подешевев до 29,8–29,9 руб./долл., так как азиатские рынки начали торги в красной зоне, что может подпортить настроение инвесторам. С другой стороны, цены на нефть превысили 82 долл. за баррель марки Brent, что не может не оказать значительную поддержку российским рынкам и национальной валюте.

*Владимир Тихомиров, [tih\\_vi@uralsib.ru](mailto:tih_vi@uralsib.ru)  
Леонид Слипченко, [slipchenkola@uralsib.ru](mailto:slipchenkola@uralsib.ru)  
Наталья Майорова, [mayorovang@uralsib.ru](mailto:mayorovang@uralsib.ru)*

## КОРПОРАТИВНЫЕ СОБЫТИЯ

### Газпром нефть (BBB-/Baa3/NR)

#### Компания привлекает синдицированный кредит

**Газпром нефть привлекает обеспеченный кредит, в то время как ранее все ее долги были бланковыми.** Газпром нефть подписала кредитное соглашение о предоставлении пятилетнего обеспеченного синдицированного кредита на сумму до 1,5 млрд долл. по ставке Libor + 2,1%. Привлеченные средства компания направит на рефинансирования существующей задолженности, а также общекорпоративные цели. Заметим, что ранее все предоставленные компании кредиты были бланковыми, и привлечение обеспеченного кредита (обеспеченного экспортной выручкой) несет определенный дискомфорт для прочих кредиторов.

**Серьезной угрозы для кредитного профиля мы не видим.** На конец I квартала 2010 г. совокупный долг Газпром нефти составлял 6,27 млрд долл., в апреле компания разместила два выпуска биржевых облигаций суммарным объемом 20 млрд руб. (около 635 млн долл.). С учетом привлекаемого кредита совокупный долг компании должен заметно возрасти (на 20–25%). Вместе с тем, прогноз компании по EBITDA на 2010 г. составляет 5,4 млрд долл. (+10% к уровню 2009 г.), а по капзатратам – 3,88 млрд долл. и, согласно нашей оценке, показатель Долг/EBITDA эмитента на конец 2010 г., несмотря на увеличение долгового портфеля, вряд ли выйдет за пределы 1,5 (предельный уровень, определенный руководством компании).

**Облигации Газпром нефть БО-5,6 смотрятся интересно с точки зрения relative-value.** Поскольку выпуск Газпром нефть-3 торгуется практически на одном уровне с близким по дюрации выпуском Газпром-13, стоит обратить внимание на биржевые облигации Газпром нефти. Выпуски Газпром нефть БО-5,6 (YTM ~7,05% @ апрель 2013 г.) предлагают премию порядка 30 б.п. к долговым обязательствам Газпрома и порядка 20 б.п. к размещенному недавно выпуску НОВАТЭК БО-1. НОВАТЭК (BBB-/Baa3/BBB-) имеет рейтинг того же на уровня, что и Газпром нефть, однако заметно уступает последней по масштабу бизнеса, – таким образом, при выборе между двумя этими эмитентами мы отдаем предпочтение облигациям Газпром нефти.

*Мария Радченко, radchenkomg@uralsib.ru*

## КАЛЕНДАРЬ ПРЕДСТОЯЩИХ СОБЫТИЙ

### Долговой рынок

4 августа	Размещение ОФЗ-26203 (25 млрд руб.). Доразмещение ОФЗ-25072 (20 млрд руб.).
6 августа	Оферта Мираторг Финанс-1 (2,5 млрд руб.). Оферта Банк Стройкредит-1 (1 млрд руб.). Оферта Банк Москвы-1 (10 млрд руб.).
9 августа	Оферта Синтерра-1 (3 млрд руб.). Погашение РК-Газсетьсервис-2 (1 млрд руб.). Погашение Реил Континент–Терминал 1 (0,5 млрд руб.).
10 августа	Размещение РТК-ЛИЗИНГ БО-1 (1,5 млрд руб.). Размещение ВТБ-Лизинг Финанс-08 (5 млрд руб.).
11 августа	Размещение ВТБ-Лизинг Финанс-09 (5 млрд руб.). Оферта ХКФ Банк-2011 (450 млн долл.).
12 августа	Оферта Мой Банк-3 (1,5 млрд руб.). Погашение РТК-ЛИЗИНГ-5 (2,25 млрд руб.). Погашение Банана-Мама-2 (1,5 млрд руб.).
13 августа	Оферта Вестер-Финанс-1 (1,5 млрд руб.). Оферта Фортум (ТГК-10)-2 (5 млрд руб.). Погашение Газпромбанк-2010 (500 млн швейцарских франков.).
16 августа	Оферта Европлан-1 (2 млрд руб.). Погашение Газпром-2010 (CLN) (7,9 млрд руб.).
17 августа	Оферта Крайинвестбанк-1 (0,6 млрд руб.). Оферта МКБ-6 (2 млрд руб.). Погашение ТТС-1 (1 млрд руб.).
18 августа	Доразмещение ОФЗ-25071 (60 млрд руб.). Оферта Трансмашхолдинг-2 (4 млрд руб.). Погашение Москва-51 (15 млрд руб.). Погашение Пробизнесбанк-2010 (80 млн долл.).
19 августа	Оферта Виктория-Финанс БО-1 (1,5 млрд руб.).
20 августа	Оферта Корпорация железобетон-1 (1 млрд руб.). Погашение ЛенСпецСМУ-2010 (100 млн долл.).
24 августа	Оферта Россельхозбанк-6 (5 млрд руб.). Погашение Калмыкия-31001 (0,6 млрд руб.).
25 августа	Оферта Банк Петрокоммерц-6 (3 млрд руб.). Погашение Клинский район-25003 (0,3 млрд руб.).
26 августа	Погашение Мосэнерго БО-2 (2 млрд руб.).

### Денежный рынок

4 августа	Банки вернут Центробанку 2,1 млрд руб.
11 августа	Банки вернут Центробанку 3,7 млрд руб.
16 августа	Выплата страховых взносов
20 августа	Выплата 1/3 НДС за II квартал 2010 г.
25 августа	Выплата акцизов и НДС
30 августа	Выплата налога на прибыль
15 сентября	Выплата страховых взносов
15 сентября	Банки вернут Минфину 13 млрд руб.
20 сентября	Выплата 1/3 НДС за II квартал 2010 г.
27 сентября	Выплата акцизов и НДС
28 сентября	Выплата налога на прибыль
29 сентября	Банки вернут Центробанку 15 млрд руб.

1 октября	Центробанк разместит беззалоговые кредиты сроком на 5 недель
27 октября	Банки вернут Центробанку 40 млрд руб.
24 ноября	Банки вернут Центробанку 5 млрд руб.
24 ноября	Банки вернут Минфину 7 млрд руб.
1 января	Центробанк прекратит предоставлять беззалоговые кредиты

## КАЛЕНДАРЬ ОФЕРТ

Дата оферты	Выпуск	Объем выпуска, млн руб.	Цена оферты, %	Ставка предыдущег о купона, %	Новая ставка купона, %	Дата следующей оферты / погашения
	Мираторг Финанс-1	2 500	100	19,0	-	-
06.08.10	Банк Стройкредит-1	1 000	100	14,0	9,5	1 августа 2011
	Банк Москвы-1	10 000	110,1	10,64	6,45	29 июля 2011
09.08.10	Синтерра-1	3 000	100	17,5	-	-
11.08.10	ХКФ-Банк-2011	250 USD	100	11,75	11,75	11 августа 2011
12.08.10	Мой Банк-3	1 500	100	15,0	-	-
	Вестер-Финанс-1	1 500	100	15,25	-	-
13.08.10	Фортум (ТГК-10)-2	5 000	100	9,75	7,6	11 февраля 2011
16.08.10	Европлан-1	2 000	100	14,5	-	-
	Крайинвестбанк-1	600	100	13,75	8,5	5 августа 2011
17.08.10	МКБ-6	2 000	100	16,0	-	-

## Рынок рублевых облигаций

Выпуск	Объем, млн	Купон, %	Дата			Месяцев до		Цена	Изм.	Торговый объем, шт (осн.+РПС)	Котировки		Доходность, %			Дюр, лет	Рейтинг F/M/S	Сектор
			купона	оферты	погаш	офрт	погаш				покупка	продажа	офрт	погаш	текущ			
<b>КОРПОРАТИВНЫЕ РУБЛЕВЫЕ ОБЛИГАЦИИ</b>																		
7Контин.02	7 000 R	9.25	16.12.10		14.06.12		22.7	105.58			98.01			5.74	4.37	1.65	торговля	
Авангард-03	1 500 R	9.25	12.11.10		10.05.13		33.7	100.24	10 018		100.24	100.25		9.35	4.60	2.25	BBB+/Baa3/BB+	
АВТОВАЗоб4	5 000 R	0.10	23.11.10	26.05.11	20.05.14	10.0	46.2	89.08			86.65	91.50	15.45		0.06	0.70	банки	
АИЖК 10об	6 000 R	8.05	15.08.10		15.11.18		100.9	100.42	-0.03	19 020	100.42	100.50		8.20	2.02	4.20	/A3/BBB	
АИЖК 11об	10 000 R	8.20	15.09.10		15.09.20		123.2	101.50	-0.15	214 512	101.00	101.29		7.34	2.04	4.96	/A3/BBB	
АИЖК 16об	10 000 R	8.25	15.03.11		15.09.21		135.4	100.15	0.02	23 000	100.05	100.49		8.46	5.82	5.73	/A3/BBB	
АИЖК 3об	2 250 R	9.40	15.10.10		15.10.10		2.4	101.43			100.25			2.23	2.34	0.20	/A3/BBB	
АИЖК 4об	900 R	8.70	01.11.10		01.02.12		18.2	103.12	-0.18		103.00	103.50		6.66	2.13	1.33	/A3/BBB	
АИЖК 5об	2 200 R	7.35	15.10.10		15.10.12		26.8	101.24			101.10	101.70		6.73	1.83	1.50	/A3/BBB	
АИЖК 6об	2 500 R	7.40	15.10.10		15.07.14		48.1	99.90			98.85	99.90		7.65	1.87	2.44	/A3/BBB	
АИЖК 7об	4 000 R	7.68	15.10.10		15.07.16		72.4	99.80		510	99.80	100.20		7.96	1.94	3.40	/A3/BBB	
АИЖК 8об	5 000 R	7.63	15.09.10	15.03.14	15.06.18	44.0	95.8	99.85		129 000	99.66	99.90	7.91	1.93	2.40	/A3/BBB		
АИЖК 9об	5 000 R	7.49	15.08.10		15.02.17		79.6	100.04			99.70	99.90		7.69	1.89	3.36	/A3/BBB	
АиФ-02	1 000 R	16.00	24.12.10	31.12.10	21.12.12	5.0	29.0	102.40	-0.10	5 000	102.30	102.80	9.32		7.79	0.38	телеком	
АК БАРС-03	10 000 R	7.90	26.10.10		25.10.11		14.9	101.11	0.11		99.00	101.24		7.05	3.90	1.10	BB/Baa3/	
АК БАРС-04	5 000 R	8.25	19.10.10	24.04.12	15.10.13	21.0	39.0	101.19			98.80	101.75	7.54		4.07	1.50	BB/Baa3/	
Акрон-2	3 500 R	14.05	23.09.10	26.09.11	19.09.13	14.0	38.1	107.50	-0.75	99 750	106.02	108.30	7.11		6.52	0.98	B+/B1/	
Акрон-3	3 500 R	13.85	24.11.10	25.05.12	20.11.13	22.0	40.2	110.46		101 000	109.50		7.65		6.25	1.52	B-/B1/	
Алроса-20	3 000 R	8.95	28.09.10		23.06.15		59.5	100.60	-0.20	88 158	100.60	100.90		9.09	2.22	3.65	B+/Baa3/B+	
Алроса-21	8 000 R	8.25	23.09.10	25.06.13	18.06.15	35.0	59.3										B+/Baa3/B+	
Алроса-23	7 000 R	8.95	23.09.10		18.06.15		59.3										B+/Baa3/B+	
Алроса-23	7 000 R	8.95	23.09.10		18.06.15		59.3										B+/Baa3/B+	
Амурмет-03	3 000 R	0.10	15.10.10		15.04.11		8.5										металлургия	
Амурмет-07	6 000 R	18.00	30.09.10		30.06.12		23.2										металлургия	
Ардака-03	1 200 R		30.09.10		31.03.11		8.0										с/х	
Аэрофлот БО-1	6 000 R	7.75	11.10.10		08.04.13		32.6	100.29		50 445	100.25	101.49		7.63	3.85	2.33	BB+/	
Аэрофлот БО-2	6 000 R	7.75	11.10.10		08.04.13		32.6	100.79		50 000	100.26	101.50		7.42	3.83	2.33	BB+/	
БалтИнвБ-1	1 000 R	11.00	26.10.10		26.04.11		8.9	99.96			99.00	101.00		11.52	2.74	0.64	/B3/	
БАНАНА-М-2	1 500 R	11.50	12.08.10		12.08.10		0.3										торговля	
Банк Санкт-Петербур	5 000 R	8.10	12.10.10	13.10.11	09.04.13	15.0	32.7	100.90		8 500	100.78	101.05			4.00	1.06	B/Baa3/	
БанкМоск-1	10 000 R	6.45	28.01.11	06.08.10	29.07.11	0.0	12.0	100.33			99.00		-38.55		3.20	0.01	BBB-/Baa1/	
БанкМоск-2	10 000 R	7.50	06.08.10	11.02.11	01.02.13	6.0	30.4	100.61					6.13		3.72	0.48	BBB-/Baa1/	
БанкСЮЮ303	2 000 R	16.00	25.10.10	28.10.10	02.05.11	3.0	9.1										/Caa1/B	
БанкСЮЮ304	3 000 R	9.50	18.08.10		23.02.11		6.8										/Caa1/B	
БаренцевФ1	800 R	20.00	04.10.10		04.07.11		11.2				4.00						потреб. Тов	
БашкирэнЗв	1 500 R	8.30	10.09.10		09.03.11		7.3				2.03						энергетика	
Башнефть-01	15 000 R	12.50	21.12.10	21.12.12	13.12.16	29.0	77.5	108.95	-0.15	10 249	108.90	109.00	8.41		5.72	1.96	сырье	
Башнефть-02	15 000 R	12.50	21.12.10	21.12.12	13.12.16	29.0	77.5	109.00		80 871	108.90	109.00	8.39		5.72	1.96	сырье	
Башнефть-03	20 000 R	12.50	21.12.10	21.12.12	13.12.16	29.0	77.5	109.00		99 239	108.95	108.96	8.39		5.72	1.96	сырье	
Белон 02	2 000 R	17.00	26.08.10	28.02.11	23.02.12	7.0	19.0	105.15			103.00	106.30	7.44		8.06	0.50	металлургия	
Бинбанк-2	1 000 R	10.50	27.10.10	05.05.11	29.04.13	9.0	33.3	100.60			100.61	100.90	9.57		5.23	0.66	/B2/B-	
Вагонмаш-1	1 000 R	15.50	15.12.10		15.12.10		4.5	79.47	-0.33		70.01	79.81		113.77	9.73	0.17	машиностр.	
ВБД ПП 2об	3 000 R	9.00	15.12.10		15.12.10		4.5	101.00		899	100.75	101.40		6.26	4.44	0.35	/Baa3/BB-	
ВБД ПП 3об	5 000 R	15.00	01.09.10	03.09.10	27.02.13	1.0	31.3	101.24			100.60	100.95	-0.54		7.39	0.08	/Baa3/BB-	
ВБД ПП БО-06	5 000 R	7.90	30.12.10		27.06.13		35.3	101.00	-0.05	180 312	101.05	101.15		7.65	3.90	2.45	/Baa3/BB-	
ВБД ПП БО-07	5 000 R	7.90	30.12.10		27.06.13		35.3	101.10	-0.10	108 875	101.05	101.18		7.61	3.90	2.45	/Baa3/BB-	
ВИА АИЖК А	9 440 R	8.50	15.09.10		15.03.40		360.6	100.00			11.01			8.69	2.14	10.07	/A3/	
ВикторияФ-БО-01	2 000 R	12.50	17.08.10	17.08.10	12.02.13	0.0	30.8	100.25			99.80	100.20	5.81		6.22	0.04	B-/	
ВК-Инвест1	10 000 R	9.25	21.01.11		19.07.13		36.0	104.19			104.40	104.99		7.79	4.43	2.47	/Baa2/BB+	
ВК-Инвест3	10 000 R	15.20	11.01.11	14.07.11	08.07.14	12.0	47.8	108.67	0.13		107.90	108.50	5.64		6.97	0.86	/Baa2/BB+	
ВлГлкВТ-2	3 000 R	9.50	30.11.10		30.11.10		4.0				0.01						BB/BB-	
ВлГлкВТ-3	2 300 R	8.50	30.11.10		30.11.10		4.0	101.07	-0.03		98.10		5.19	4.20	0.31		BB/BB-	
ВлГлкВТ-4	3 000 R	12.00	07.09.10	11.03.11	03.09.13	7.0	37.6	103.37			100.00		6.24		2.89	0.55	BB/BB-	
ВнешрБ 01	1 500 R	14.00	17.11.10	22.11.10	14.11.12	4.0	27.8	101.50			101.30		8.34		6.88	0.28	/B3/B-	
ВостЭксБ01	1 000 R	12.50	09.09.10	15.03.11	07.03.13	7.0	31.6	102.36	-0.09		1.00	110.01	8.34		6.09	0.54	/B3/	
ВТБ - 5 об	15 000 R	7.40	21.10.10		17.10.13		39.0	99.76	-0.04	150 000	99.76	99.87		7.70	1.85	2.67	BBB/Baa1/BBB	
ВТБ - 6 об	15 000 R	7.20	13.10.10	13.07.12	06.07.16	24.0	72.1	100.85	0.14	475	100.70	100.85	6.88		1.78	1.71	BBB/Baa1/BBB	
ВТБ 24-1-ИП	15 000 R	9.70	15.09.10	20.12.11	10.12.14	17.0	53.0	103.60	-0.40		103.00	104.20	7.01		2.33	1.21	BBB/Baa1/BBB	
ВТБ БО-01	5 000 R	7.60	17.09.10		15.03.13		31.8	100.95	0.10	7 216	100.78	100.95		7.39	1.88	2.21	BBB/Baa1/BBB	
ВТБ БО-02	5 000 R	7.60	17.09.10		15.03.13		31.8	100.30		10	100.30	100.95		7.68	1.89	2.21	BBB/Baa1/BBB	
ВТБ БО-03	10 000 R	7.60	17.09.10		15.03.13		31.8	100.75	-0.05	63 321	100.80	100.95		7.48	1.88	2.21	BBB/Baa1/BBB	
ВТБ24 01	6 000 R	11.50	06.10.10		05.10.11		14.3	106.30		1 243	106.30	106.38		5.93	5.39	1.03	BBB/Baa1/BBB	
ВТБ24 02	10 000 R	7.35	10.08.10	14.02.11	05.02.13	6.0	30.6										BBB/Baa1/BBB	
ВТБ24 03	6 000 R	6.30	01.12.10	07.06.11	29.05.13	10.0	34.3	100.01	-0.29		100.00	105.00	6.25		3.14	0.78	BBB/Baa1/BBB	
ВТБ24 04	8 000 R	11.85	26.08.10	01.09.10	20.02.14	1.0	43.2	100.36	-0.09	35 500	100.36	100.42						

## Рынок рублевых облигаций

Выпуск	Объем, млн	Купон, %	Дата			Месяцев до		Цена	Изм.	Торговый объем, шт (осн.+РПС)	Котировки		Доходность, %			Дюр. лет	Рейтинг F/M/S	Сектор		
			купона	оферты	погаш	офрт	погаш				покупка	продажа	офрт	погаш	текущ					
<b>КОРПОРАТИВНЫЕ РУБЛЕВЫЕ ОБЛИГАЦИИ (продолжение)</b>																				
ГАЗФин 01	5 000 R	18.00	10.08.10		08.02.11		6.3	101.67					15.04	8.83	0.42		автопром			
ГенерКомп1	2 000 R	8.50	21.12.10		21.06.11		10.7										энергетика			
ГидроОГК-1	5 000 R	8.10	29.12.10		29.06.11		11.0	101.81		1	101.81	102.00	6.09	3.97	0.83	/Ba3/BBB-	энергетика			
ГлМосСтр-2	4 000 R	1.00	16.09.10	20.09.10	17.03.11		2.0	7.5	53.50			99.99		0.93			строительство			
Глобэксбанк БО-01	5 000 R	9.25	16.08.10	18.02.11	16.02.13		7.0	30.9	100.70	0.60	77 001	100.70	7.96	4.56	0.48	BB//BB-	банки			
Глобэксбанк БО-02	5 000 R	8.10	22.01.11	25.01.12	22.07.13		18.0	36.1	100.02	0.03	200 000	99.51	100.00	8.20	4.08	1.31	BB//BB-	банки		
ГСС 01	5 000 R	15.00	23.09.10	23.09.10	26.03.17		2.0	80.9	101.26	0.01		11.00	101.34	5.74	7.39	0.13	BB//	машиностр.		
ГЭС 02	1 500 R	12.00	26.10.10		23.04.13		33.1	102.50			1 100	112.00	104.10		11.20	5.84	2.10		торговля	
ДальСвз2об	2 000 R	7.60	01.12.10		30.05.12		22.2	101.00			25 000	101.10		6.77	3.75	1.03	BB-/Ba3/	телеком		
ДальСвзБО5	1 500 R	15.00	18.01.11	21.07.11	17.07.12		12.0	23.8	108.00	0.26	19 700	107.45	108.30	6.33	6.92	0.88		телеком		
ДВТГ-Ф 02	5 000 R	7.75	20.01.11		18.07.13		36.0	16.90				11.00	22.81		119.98	22.86	1.00		транспорт	
ДФК-01	5 000 R	10.50	10.09.10	18.03.11	08.03.13		8.0	31.6											энергетика	
ДжейЭфСиг1	2 000 R	5.00	21.10.10		20.10.11		14.8	90.00			5	80.00	97.00		14.75	2.77	1.02	//отозван	торговля	
ДжойФин-1	3 000 R	9.25	16.09.10		17.03.11		7.5	100.30	-0.25	510		100.30	100.60		8.90	4.60	0.55		торговля	
ДМИЦЕНТРОб1	1 150 R	8.50	06.12.10		26.05.15		58.6	90.49	0.49			89.50	90.10		11.40	4.74	3.54		торговля	
ЕАБР-3	5 000 R	10.50	02.11.10	03.11.11	25.10.16		15.0	75.8	104.95			104.75	105.00	6.30	4.99	1.14	BBB/A3/BBB	банки		
ЕБРР 02обл	5 000 R	3.88	21.10.10		21.04.11		8.7	100.81				100.90	100.95		2.76	0.96	0.69	AAA/Aaa/AAA	банки	
ЕБРР 03обл	7 500 R	4.13	08.09.10		07.09.11		13.3	100.93				100.70	100.95		3.30	1.02	1.04	AAA/Aaa/AAA	банки	
ЕБРР 04обл	3 000 R	3.70	16.09.10		12.06.14		47.0	100.00				100.05	101.05		3.75	0.92	3.47	AAA/Aaa/AAA	банки	
ЕБРР 05обл	5 000 R	3.74	13.10.10		09.04.14		44.8	100.60			61 501	100.35	100.65		3.61	0.93	3.33	AAA/Aaa/AAA	банки	
ЕвразХолдФ-1	10 000 R	9.25	24.09.10	22.03.13	13.03.20		32.0	117.0	-0.09	120 252		99.70	99.89		9.59	4.63	2.12	V+/B1/B	металлургия	
ЕвразХолдФ-3	5 000 R	9.25	24.09.10	22.03.13	13.03.20		32.0	117.0	-0.15	451 015		99.70	99.94		9.59	4.63	2.12	V+/B1/B	металлургия	
ЕврокомФК5	5 000 R	16.00	14.09.10		15.03.11		7.5												финансы	
ЕВРОПА-01	1 200 R	11.00	14.10.10		14.10.10		2.4											/C/	торговля	
ЕвроХим-02	5 000 R	8.90	04.01.11	03.07.15	26.06.18		60.0	96.1	103.25	0.74	313 000	102.85	103.15		8.08		4.30	3.92		химия
ЕЭСК-02	1 000 R	8.74	07.10.10		05.04.12		20.4													энергетика
Желдорин-1	1 500 R	18.00	30.11.10		30.11.10		4.0													финансы
Желдорин-2	2 500 R	12.00	21.10.10		19.04.12		20.8	100.00				90.01	100.50		12.33	5.98	1.38			финансы
Желдорин-3	2 000 R	13.00	22.09.10		19.09.12		25.9	100.00				90.01			13.40	6.48	1.63			финансы
Железобет1	1 000 R	12.00	20.08.10	20.08.10	27.05.11		1.0	9.9				18.01								производство
Зенит Зобл	3 000 R	8.10	10.11.10		09.11.11		15.4	101.76				101.75	101.94		6.73	3.97	1.14	B/Ba3/	банки	
Зенит Бобл	5 000 R	10.85	07.12.10	09.12.10	04.06.13		4.0	34.5	101.68	-0.05	105 700	101.68	101.74		5.81	5.32	0.33	B/Ba3/	банки	
Зенит бобл	3 000 R	8.00	04.01.11	05.07.12	01.07.14		23.0	47.6	101.10			101.10	101.20		7.48	3.95	1.68	B/Ba3/	банки	
Зенит БО-01	5 000 R	7.90	07.10.10	11.04.11	07.04.13		8.0	32.6	101.20	0.05	164 446	101.20	101.28		6.04	3.91	0.63	B/Ba3/	банки	
ИжАвто 02	2 000 R	18.00	09.12.10		09.06.11		10.3													автопром
ИКС5Фин 01	9 000 R	7.95	04.01.11		01.07.14		47.6	100.00			25 002	100.00	100.09		8.10	3.96	3.16	//BB-	торговля	
ИКС5Фин 04	8 000 R	18.46	09.12.10	13.06.11	02.06.16		10.0	71.0	109.80	-0.05	196 649	109.65	109.80	6.41		8.10	3.96	3.16	//BB-	торговля
Инпром 03	1 300 R	9.50	17.11.10		18.05.11		9.6	48.56				7.51	66.99		176.01	9.76	0.27			металлургия
ИнтегрФ-2	3 000 R	16.75	30.11.10		29.11.11		16.1	107.45	0.06	1		105.55	107.45		10.81	7.77	1.10			сервис
Интурист-2	2 000 R	14.00	23.11.10	29.07.11	21.05.13		12.0	34.1	102.01	0.01	27 606	101.11	102.25	7.70		6.84	0.86			сервис
ИРКУТ-03об	3 250 R	8.74	16.09.10		16.09.10		1.5	100.54				100.31	100.45		4.18	4.34	0.12	/Ba2/	машиностр.	
ИркЭнерго1	5 000 R	15.50	02.12.10		28.11.13		40.4					99.60						/отозван/B-	энергетика	
ИтераФ-1	5 000 R	10.30	23.11.10	30.05.11	20.11.12		10.0	28.0	101.65		3 000	101.50	101.65		8.12	5.05	0.74			сырье
Камаз-Фин2	1 500 R	11.25	17.09.10		17.09.10		1.5					5.01								автопром
Карус. Ф 01	3 000 R	12.00	16.09.10		12.09.13		37.9													торговля
Каустик 2	850 R	18.00	07.10.10		07.07.11		11.3	103.40			81	102.51	103.40		11.99	4.34	0.47			химия
КМБ-Банк2	3 400 R	11.00	01.12.10		30.11.11		16.1	101.00				3.00			10.41	5.43	1.13	/отозван/		банки
Кокс 02	5 000 R	12.00	16.09.10		15.03.12		19.7	101.75				98.00	102.20		11.06	5.88	1.31			металлургия
КомосГр. 1	2 000 R	13.50	13.01.11		14.07.11		11.5					20.01								с/х
КОПЕЙКА 02	4 000 R	16.50	18.08.10		15.02.12		18.7	110.25			269	110.00	111.20		9.59	3.73	1.24	//B-		торговля
КОПЕЙКА 03	4 000 R	9.80	18.08.10		15.02.12		18.7	102.00				101.00	103.00		8.66	2.40	1.31	//B-		торговля
Копейка БО-01	3 000 R	9.50	26.10.10	30.07.12	23.07.13		24.0	36.2	101.55	0.15	92 550	101.35	101.85	8.85		2.33	1.69	//B-		торговля
КосмосФин1	2 000 R	10.20	16.12.10		16.06.11		10.6	57.75				15.50	100.00		116.59	8.81	0.39			строительство
КрЕврБ-02	4 000 R	11.50	28.12.10		28.06.11		11.0					0.11						/Ba3/		финансы
КуйБАзот-2	2 000 R	8.80	03.09.10		04.03.11		7.1	100.50			4 000	100.51	100.75		8.04	4.37	0.52			химия
ЛенСпецСМУ БО-2	2 000 R	14.50	26.08.10		23.05.13		34.1	106.50			4 504	106.22	106.79		11.34	3.39	1.59	//B		строительство
ЛенСпецСМУ-1	2 000 R	16.00	19.09.10		07.12.12		28.6	106.70	-0.30	2 654		106.26	106.80		10.98	3.70	1.10	//B		строительство
Ленэнерг02	3 000 R	8.54	28.01.11		27.01.12		18.1	101.00	-1.00	105		101.50	101.99		7.96	4.22	1.32	/Ba2/		энергетика
Ленэнерго3	3 000 R	8.02	20.10.10		18.04.12		20.8	101.34				98.20	101.30		7.29	3.95	1.49			энергетика
ЛОКОБанк 5	2 500 R	9.25	27.01.11	04.08.11	23.07.15		12.0	60.5	100.80		301 001	100.75	100.90		8.40	4.58	0.90	B-/B2/		финансы
ЛСР 02 обл	5 000 R	13.50	05.08.10	08.02.11	01.08.13		6.0	36.5	102.77						7.74	6.55	0.45	B-/B2/		строительство
ЛСР БО-01	1 500 R	10.50	28.12.10	02.07.12	25.06.13															

## Рынок рублевых облигаций

Выпуск	Объем, млн	Купон, %	Дата			Месяцев до		Цена	Изм.	Торговый объем, шт (осн.+РПС)	Котировки		Доходность, %			Дюр, лет	Рейтинг F/M/S	Сектор
			купона	оферты	погаш	офрт	погаш				покупка	продажа	офрт	погаш	текущ			
<b>КОРПОРАТИВНЫЕ РУБЛЕВЫЕ ОБЛИГАЦИИ (продолжение)</b>																		
Альянс-01	3 000 R	14.00	15.09.10		14.09.11		13.6	102.14	-0.85		103.00			12.21	6.84	0.91	V/B+	сырье
Мечел 2об	5 000 R	8.50	15.12.10	20.06.11	12.06.13	11.0	34.8	100.50	-0.50	155	100.50	100.85	7.90	4.22	0.80	/B1/	металлургия	
Мечел 4об	5 000 R	19.00	28.10.10	30.07.12	21.07.16	24.0	72.6	118.80	0.20	6 658	118.51	118.99	8.82	3.99	1.59	/B1/	металлургия	
Мечел 5об	5 000 R	12.50	19.10.10	18.10.12	09.10.18	27.0	99.6	106.80	0.40	410 677	106.31	106.99	9.35	2.92	1.80	/B1/	металлургия	
МечелБО-01	5 000 R	12.50	12.11.10	11.11.11	09.11.12	16.0	27.6	105.12	0.12		105.45	105.67	8.33	5.93	1.10	/B1/	металлургия	
МечелБО-02	5 000 R	9.75	14.09.10		12.03.13		31.7	101.30	0.70	304 301	100.70	101.30		9.38	4.80	2.09	/B1/	металлургия
МечелБО-03	5 000 R	9.75	27.10.10		24.04.13		33.2	101.30	0.30	3 900	100.80	101.30		9.40	4.80	2.20	/B1/	металлургия
МИА-3об	1 500 R	7.95	26.08.10	06.09.10	24.02.12	1.0	19.0	102.50			100.00	105.00	-18.92	1.93	0.11	/Ba2/	финансы	
МИА-4об ип	2 000 R	12.50	07.10.10	21.10.10	01.10.15	3.0	62.8	102.50			100.00	105.00	-1.23	3.04	0.22	/Ba2/	финансы	
МИА-5об	2 000 R	7.40	21.10.10	28.07.11	17.07.14	12.0	48.1	102.50			100.00	105.00	4.72	1.80	0.91	/Ba2/	финансы	
МиГ-Ф 02	3 000 R	0.10	07.09.10		06.09.11		13.3											машиностр.
Микоян-2об	2 000 R	13.50	12.08.10	24.02.12	07.02.13	19.0	30.6	109.30			107.00	110.00	6.90	6.16	1.29		потреб. Тов	
М-ИНДУСТР	1 000 R	12.25	17.08.10		16.08.11		12.6	22.85	-0.55	1 528	20.40	22.85		397.05	26.73	0.16		строительство
М-Индустр2	1 500 R	14.25	12.01.11	17.01.11	10.07.13	6.0	35.7	53.59			1.00	90.00	341.40	13.26	0.10			строительство
МираторгФ1	2 500 R	19.00	05.08.10	06.08.10	02.08.12	0.0	24.3	100.26					-16.34	9.45	0.01			потреб. Тов.
МКБ 04обл	2 000 R	15.00	14.09.10		15.03.11		7.5	104.49			104.40	104.85		7.48	7.16	0.54	V-/B1/	банки
МКБ 05обл	2 000 R	8.50	27.10.10	05.05.11	25.04.12	9.0	21.0	100.19			100.15	100.50	8.12	4.23	0.68	V-/B1/	банки	
МКБ 06обл	2 000 R	16.00	10.08.10	16.08.10	07.08.12	0.0	24.5	101.34					-24.18	7.87	0.04	V-/B1/	банки	
МКБ 07обл	2 000 R	9.76	18.01.11	24.07.12	14.07.15	24.0	60.2									V-/B1/	банки	
МКБ 08обл	3 000 R	9.70	13.10.10	19.10.11	08.04.15	15.0	57.0	101.14		25 949	101.02	101.14	8.70	4.78	1.05	V-/B1/	банки	
ММК БО-01	5 000 R	9.45	18.11.10	22.11.10	15.11.12	4.0	27.8	101.53			100.75	101.40	4.00	4.64	0.29	отозван/Ba3/BB	Металлургия	
ММК БО-02	10 000 R	9.70	15.12.10	16.12.11	12.12.12	17.0	28.7	104.31			104.05	104.40	6.42	4.64	1.22	отозван/Ba3/BB	Металлургия	
ММК БО-05	8 000 R	7.65	07.10.10		04.04.13		32.5	101.15		285 001	101.00	101.25		7.29	3.77	2.25		Металлургия
ММ-Фин 01	1 000 R	10.00	31.08.10	01.09.10	26.02.13	1.0	31.3				0.10							девелопмент
ММ-Фин 02	1 500 R	7.75	04.01.11	10.01.11	03.07.12	5.0	23.3	40.02			1.03	79.00	754.46	9.66	0.05			девелопмент
МОИА	1 500 R	9.00	21.12.10		21.12.10		4.7											финансы
МОИА 02	3 000 R	7.99	07.09.10		07.09.11		13.3											финансы
МОИА 03	5 000 R	7.75	14.12.10		14.06.14		47.0											финансы
МойБанк 5	5 000 R	12.96	21.10.10	25.04.11	16.04.15	9.0	57.2	100.98			100.00	101.92	11.58	6.40	0.62	/B3/	банки	
МоскомцБ-2	3 000 R	12.00	17.08.10		15.02.11		6.5											банки
МоскомцБ-3	5 000 R	1.00	15.12.10	16.12.10	12.06.13	4.0	34.8											банки
МОСМАРТФ 1	2 000 R	0.01	14.10.10	20.10.10	12.04.12	3.0	20.6	47.50			5.00	90.00		0.01				торговля
МособлгазФ2	3 000 R	9.25	24.12.10		24.06.12		23.0	91.80	-0.40	17 610	91.50	91.80		16.41	5.03	1.17		сервис
Мособлгаз1	2 500 R	12.00	15.11.10		17.05.11		9.6											услуги
Мособлтр-2	4 000 R	20.00	24.09.10		26.03.11		7.8										//D	финансы
МосТрАвтФ1	7 500 R	11.80	21.12.10		18.12.12		28.9				2.01						//CC	транспорт
Мосэнерго1	5 000 R	12.50	14.09.10		13.09.11		13.5	106.81	-0.18	60	106.68	107.00		6.15	5.84	0.97	//BB-	энергетика
Мосэнерго2	5 000 R	7.65	26.08.10	01.03.12	18.02.16	19.0	67.5	100.94	0.14	84 410	100.76	100.94	7.04	3.78	1.37	//BB-	энергетика	
Мосэнерго3	5 000 R	10.25	03.12.10	06.12.12	28.11.14	29.0	52.6	106.40	0.20	1 150	106.00	106.40	7.29	4.80	1.98	//BB-	энергетика	
МосэнергоБО-2	2 000 R	11.45	26.08.10		26.08.10		0.8	100.69	0.19		100.45	100.59		0.47	5.67	0.06	//BB-	энергетика
МОЭК-01	3 500 R	9.00	28.10.10	11.08.11	25.07.13	12.0	36.2	101.59			100.01	102.38	7.24	2.21	0.92	BB+//	энергетика	
МОЭСК-01	6 000 R	8.05	07.09.10		06.09.11		13.3	101.87			100.95	101.89		6.34	3.94	0.98		энергетика
МРСК Ур.01	1 000 R	8.60	23.11.10		22.05.12		21.9				83.01							энергетика
МРСК Юга 2	6 000 R	17.50	31.08.10	01.09.11	26.08.14	13.0	49.5	110.15	0.10	45 509	110.10	110.24	7.57	7.92	0.90			энергетика
МТС 01	10 000 R	7.00	21.10.10		17.10.13		39.0	98.15		5 000	98.00	100.00		7.80	3.56	2.66	BB+/Ba2/BB	телеком
МТС 02	10 000 R	7.75	26.10.10		20.10.15		63.5	99.99		35 305	98.39	99.99		7.90	3.86	3.99	BB+/Ba2/BB	телеком
МТС 03	4 000 R	8.00	21.12.10	20.06.13	12.06.18	35.0	95.7	101.54	0.01	100 001	101.10	101.54	7.52	3.93	2.43	BB+/Ba2/BB	телеком	
МТС 04	15 000 R	16.75	17.05.11	19.05.11	13.05.14	10.0	46.0	108.20	-0.19	160 032	108.20	108.33	5.66	15.44	0.75	BB+/Ba2/BB	телеком	
МТС 05	15 000 R	14.25	26.07.11	26.07.12	19.07.16	24.0	72.6	113.20	0.01	245 792	113.13	113.20	6.86	12.55	1.74	BB+/Ba2/BB	телеком	
НК Альянс-03	5 000 R	9.75	01.02.11	02.08.13	21.07.20	36.0	121.3	100.00		5000 000			9.96	4.86	2.43	V/B+	сырье	
НКНХ-04 об	1 500 R	10.00	27.09.10		26.03.12		20.0	75.03			92.00			32.60	6.64	1.12	V/B1/	химия
НЛМК БО-01	5 000 R	9.75	07.12.10		04.12.12		28.5	105.46			105.50	105.90		7.30	4.61	1.98	BB+/Ba1/BBB-	металлургия
НЛМК БО-05	10 000 R	10.75	02.11.10		30.10.12		27.3	107.56		57 690	107.56	107.99		7.16	4.98	1.88	BB+/Ba1/BBB-	металлургия
НЛМК БО-06	10 000 R	7.75	07.09.10		05.03.13		31.5	101.34	0.04		101.05	101.45		7.30	3.81	2.17	BB+/Ba1/BBB-	металлургия
НОВАТЭК БО-1	10 000 R	7.50	28.12.10		25.06.13		35.2	101.45	0.06	15 844	101.41	101.45		7.06	3.69	2.47	BBB-/Ba2/BBB-	сырье
НОМОС 11в	5 000 R	7.40	05.01.11	09.07.12	02.07.14	24.0	47.6	100.02	0.02	102 425	99.96	100.02	7.47	3.69	1.70	BB-/Ba3/	банки	
НОМОС 8в	3 000 R	9.50	18.08.10		16.02.11		6.6	101.80	0.04	1 114	101.70	101.90		6.14	4.65	0.49	BB-/Ba3/	банки
НОМОС 9в	5 000 R	7.00	17.12.10	22.06.11	14.06.13	11.0	34.9	100.30	-0.10	3 644	100.30	100.37	6.63	3.48	0.81	BB-/Ba3/	банки	
НорНикель БО-03	15 000 R	7.00	01.02.11		30.07.13		36.4	100.00		15000 000				7.12	3.49	2.57	BBB-/Ba2/BBB-	металлургия
НПК-1	3 000 R	9.25	15.10.10		10.07.15		60.1	101.50	0.10	1 366	101.40	101.70		8.91	2.27	2.23		транспорт
НТС-01	1 000 R	15.00	26.10.10		26.04.11		8.9	93.44			93.00	95.80		26.83	8.00	0.55		торговля
НФК-3	2 000 R	11.50	26.10.10		03.05.11		9.1	101.80		2 500	3.05			9.11	5.63	0.66	/B2/B-	финансы
ОбКондФ-01	3 000 R	3.00	17.11.10	19.11.10	16.05.12	4.0	21.7				3.01							

## Рынок рублевых облигаций

Выпуск	Объем, млн	Купон, %	Дата			Месяцев до		Цена	Изм.	Торговый объем, шт (осн.+РПС)	Котировки		Доходность, %			Дюр, лет	Рейтинг F/M/S	Сектор
			купона	оферты	погаш	офрт	погаш				покупка	продажа	офрт	погаш	текущ			
<b>КОРПОРАТИВНЫЕ РУБЛЕВЫЕ ОБЛИГАЦИИ (продолжение)</b>																		
ПротонФин1	1 000 R	9.00	14.12.10		12.06.12		22.6				95.00						машиностр.	
ПрофМедияФ-1	3 000 R	10.50	20.01.11	23.07.13	16.07.15	36.0	60.3										телеком	
Разг.БО-15	500 R		26.11.37		04.04.11		8.1				18.01						c/x	
РазгуляйФ2	2 000 R	17.00	28.09.10		27.09.11		14.0				81.00	103.00		26.94	9.21	0.81	c/x	
РазгуляйФ3	3 000 R	17.00	17.09.10		16.03.12		19.7	91.50	-18.50		80.00	103.00		24.93	9.26	1.11	c/x	
РазгуляйФ4	3 000 R	17.00	24.11.10	02.06.11	22.05.13	10.0	34.1	100.00	-1.00	300	100.00	101.48	17.16		8.48	0.67	c/x	
РазгуляйФ5	2 000 R	12.50	27.10.10	29.10.10	23.10.13	3.0	39.2				5.00						c/x	
Райффайзен-4	10 000 R	13.50	07.12.10	08.12.11	03.12.13	16.0	40.6	108.00	-1.00	5	108.50	109.15	7.23		6.23	1.17	BBB+/Baa1/BBB-	
РВКФинанс1	1 750 R	9.50	20.01.11		21.07.11		11.7	100.00						10.73	4.74	0.85	услуги	
РенКап-2	3 000 R	22.00	09.10.10	15.10.10	04.04.12	2.0	20.3	102.28	-0.07	739	102.28	102.30	8.39		10.67	0.18	B-/B1/B-	
РенКап-3	4 000 R	12.50	11.12.10	17.06.11	06.06.12	11.0	22.4	101.42	-0.03	368	101.42	101.59	10.73		6.11	0.76	B-/B1/B-	
РЕСТОРАНСЗ	1 000 R	9.75	26.11.10		26.11.10		3.8				100.00						услуги	
РЖД БО-01	15 000 R	9.40	08.12.10		05.12.12		28.5	106.40	0.10	19 730	106.10	106.73			6.51	4.40	2.01	BBB/Baa1/BBB
РЖД-06обл	10 000 R	7.35	10.11.10		10.11.10		3.3	101.00			100.83	100.89			3.62	3.63	0.26	BBB/Baa1/BBB
РЖД-07обл	5 000 R	7.55	10.11.10		07.11.12		27.6	102.16		10 000	102.16	102.40			6.61	3.68	1.96	BBB/Baa1/BBB
РЖД-08обл	20 000 R	8.50	05.01.11		06.07.11		11.2	103.02		950	102.79	103.02			5.17	4.11	0.86	BBB/Baa1/BBB
РЖД-09обл	15 000 R	0.10	17.11.10	19.11.10	13.11.13	4.0	39.9	98.35			98.49	98.75	5.89		0.05	0.28	BBB/Baa1/BBB	
РЖД-10обл	15 000 R	15.00	09.09.10		06.03.14		43.7	125.05	-0.14	303 446	125.00	125.18			7.11	5.98	2.66	BBB/Baa1/BBB
РЖД-11обл	15 000 R	7.80	24.11.10		18.11.15		64.4	100.90		2 009	100.50	100.90			7.73	3.85	4.07	BBB/Baa1/BBB
РЖД-12обл	15 000 R	14.90	25.11.10	28.11.11	16.05.19	16.0	106.9	111.50	0.08	29 500	111.38	111.54	5.68		6.66	1.16	BBB/Baa1/BBB	
РЖД-13обл	15 000 R	11.46	09.09.10		06.03.14		43.7	104.75			104.75	104.94			10.09	5.46	2.66	BBB/Baa1/BBB
РЖД-14обл	15 000 R	11.06	12.10.10		07.04.15		56.9	105.80		150	105.80	106.12			9.71	5.21	3.36	BBB/Baa1/BBB
РЖД-15обл	15 000 R	11.16	27.12.10	26.12.12	20.06.16	29.0	71.6	107.37	0.17		107.40	107.52	7.86		5.18	2.00	BBB/Baa1/BBB	
РЖД-16обл	15 000 R	14.33	13.12.10	13.06.11	05.06.17	10.0	83.3	107.81	-0.03	75 000	107.59	107.85	4.99		6.63	0.79	BBB/Baa1/BBB	
РЖД-17обл	15 000 R	11.30	24.01.11	24.07.13	16.07.18	36.0	96.8	111.27			110.88	111.20	7.14		5.06	2.45	BBB/Baa1/BBB	
РЖД-18обл	15 000 R	11.50	24.01.11	23.07.14	15.07.19	48.0	108.9	114.29			113.57	113.90	7.41		5.02	3.11	BBB/Baa1/BBB	
РЖД-19обл	15 000 R	13.50	24.01.11	27.07.11	08.07.24	12.0	169.6	108.32			108.35				6.22	0.91	BBB/Baa1/BBB	
РЖД-23обл	15 000 R	9.00	05.08.10	05.02.15	16.01.25	55.0	176.0	106.15							7.48	4.23	3.42	BBB/Baa1/BBB
Росбанк БО-01	5 000 R	7.40	24.12.10	27.06.12	21.06.13	23.0	35.1	100.40		200 348	100.30	100.48	7.28		3.70	1.67	BBB+/Baa3/BB+	
Росбанк БО-02	5 000 R	8.00	08.01.11		08.07.13		35.7	100.61	-0.34		100.81	101.10		7.91	4.01	2.46	BBB+/Baa3/BB+	
Росбанк-А3	5 000 R	12.00	04.11.10	16.05.11	06.11.13	10.0	39.7	104.70		10 540	104.00	104.85	5.43		5.75	0.71	BBB+/Baa3/BB+	
Росбанк-А5	5 000 R	12.00	04.11.10	16.05.11	07.11.14	10.0	51.9	104.65	0.20	500	104.00	104.70	5.49		5.75	0.71	BBB+/Baa3/BB+	
Росгосстрах-1	4 000 R	10.00	20.01.11	23.07.12	16.07.15	24.0	60.3										финансы	
Россельб 10	5 000 R	9.00	11.08.10	10.02.13	29.01.20	31.0	115.5	104.40	0.30	85 001	104.05	104.30	7.16		4.30	2.08	BBB/Baa1/	
Россельб 11	5 000 R	9.00	12.08.10	11.02.13	30.01.20	31.0	115.6	104.45		80 007	103.16	104.45	7.14		4.30	2.08	BBB/Baa1/	
Россельб 2	7 000 R	7.85	18.08.10		16.02.11		6.6	101.83			101.55	101.80		4.47	1.92	0.50	BBB/Baa1/	
Россельб 3	10 000 R	9.25	19.08.10	17.02.14	09.02.17	43.0	79.4	105.48	0.03	136 931	105.26	105.48	7.57		4.37	2.79	BBB/Baa1/	
Россельб 4	10 000 R	11.50	06.10.10	07.10.11	27.09.17	14.0	87.1	105.00					7.06		5.46	1.03	BBB/Baa1/	
Россельб 5	10 000 R	13.50	07.12.10	08.12.11	27.11.18	16.0	101.3	100.00			100.00		13.86		6.73	1.10	BBB/Baa1/	
Россельб 7	5 000 R	6.90	14.12.10	16.06.11	05.06.18	11.0	95.4	101.34	0.14	13 626	101.10	101.34	5.32		3.40	0.81	BBB/Baa1/	
Россельб 8	5 000 R	10.10	25.11.10	26.11.12	14.11.19	28.0	113.0	106.45		211 014	105.51	106.50	7.11		4.73	1.96	BBB/Baa1/	
Россельб 9	5 000 R	10.10	25.11.10	26.11.12	14.11.19	28.0	113.0	106.51			106.40	106.75	7.08		4.73	1.96	BBB/Baa1/	
РТК-ЛИЗ 5с	2 250 R	8.35	12.08.10		12.08.10		0.3	99.90	-0.01					12.70	4.17	0.02	финансы	
РусМасла-2	1 000 R	1.00	30.09.10		29.03.12		20.1										потреб. тов.	
РусМоре об	2 000 R	10.00	16.09.10	20.06.11	14.06.12	11.0	22.7	99.34			95.00	100.00	12.33		2.51	0.75	потреб. тов.	
РусНефть1	7 000 R	13.00	10.12.10		10.12.10		4.3	101.00		6	101.10	111.01			10.20	6.42	0.32	сырье
РусСтанд-5	5 000 R	14.75	09.09.10		09.09.10		1.2	102.66			100.90			-10.10	7.16	0.11	B+/Baa3/B+	
РусСтанд-6	6 000 R	10.75	11.08.10		09.02.11		6.3	102.10						6.68	5.25	0.46	B+/Baa3/B+	
РусСтанд-7	5 000 R	7.80	21.09.10	28.09.10	20.09.11	2.0	13.8	99.74					8.64		3.90	0.14	B+/Baa3/B+	
РусСтанд-8	5 000 R	14.00	15.10.10	22.10.10	13.04.12	3.0	20.6	101.41	-0.04	27 285	101.41	101.45	6.18		6.88	0.20	B+/Baa3/B+	
Рыбаб-1	1 000 R	0.01	31.08.10	03.03.11	28.02.12	7.0	19.1				1.00						производство	
СатурнНПО2	2 000 R	11.00	20.09.10	23.03.11	20.09.11	8.0	13.8	98.75			97.51	99.99	13.38		5.58	0.54	машиностр.	
СатурнНПО3	3 500 R	10.00	06.12.10		06.06.14		46.8				5.00						машиностр.	
Сахарнфр2	2 500 R	12.20	28.01.11		26.07.13		36.3										услуги	
СБ-Финанс1	1 500 R	0.10	20.09.10	20.06.11	18.06.12	11.0	22.8										потреб. тов.	
СвобСохол3	1 200 R	18.00	23.11.10	23.11.10	24.05.11	4.0	9.8				40.00						производство	
СвязьБанк1	2 000 R	16.00	21.10.10		21.04.11		8.7	103.71			103.53			10.96	3.85	0.62	/B2/	
Северсталь БО-01	15 000 R	14.00	21.09.10	20.09.11	18.09.12	14.0	25.9	108.65	0.15	30 048	108.02	108.65	6.05		6.42	0.98	B+/Baa3/BB-	
Северсталь БО-02	10 000 R	9.75	20.08.10		15.02.13		30.9	105.30	0.40	10 001	104.91	105.30			7.56	4.62	2.07	B+/Baa3/BB-
Северсталь БО-04	5 000 R	9.75	20.08.10		15.02.13		30.9	105.25	0.35	1	105.01	105.25			7.58	4.62	2.07	B+/Baa3/BB-
СевКаб 03	1 500 R	10.50	28.09.10		27.03.12		20.1	23.10	-17.70		16.21	29.99			200.95	11.33	0.44	производство
СевКаб 04	2 000 R	8.00	24.08.10		21.05.13		34.1	8.49	-0.01	750	6.13	8.49			242.88	23.50	0.39	производство
СевСтАвто2	3 000 R	12.50	19.01.11		17.07.13		36.0	100.10		546	99.58	100.13			12.84	6.23	2.26	автопром
СЗТелек3об	3 000 R	8.60	26.08.10		24.02.11		6.8											

## Рынок рублевых облигаций

Выпуск	Объем, млн	Купон, %	Дата			Месяцев до		Цена	Изм.	Торговый объем, шт (осн.+РПС)	Котировки		Доходность, %			Дюр, лет	Рейтинг F/M/S	Сектор
			купона	оферты	погаш	офрт	погаш				покупка	продажа	офрт	погаш	текущ			
<b>КОРПОРАТИВНЫЕ РУБЛЕВЫЕ ОБЛИГАЦИИ (продолжение)</b>																		
СОПУС КАП2	1 500 R		07.10.10		05.04.12		20.4										торговля	
СТИИндустр1	1 000 R		06.01.11		07.07.11		11.3										строительство	
СтрТрГаз02	5 000 R	8.49	14.01.11		13.07.12		23.7	94.90	3 119	94.75	94.90		11.81	4.46	1.63		строительство	
СтрТрГаз03	5 000 R	8.50	14.10.10		11.04.13		32.7	59.30		15.61	102.99		34.78	7.15	1.70		строительство	
СУ-155 3об	3 000 R	15.50	18.08.10	24.02.11	15.02.12	7.0	18.7	98.51	0.01	6 550	98.25	98.68	18.57	7.85	0.44		строительство	
СудострБ-3	1 500 R	17.00	06.09.10	09.09.10	03.09.12	1.0	25.4	101.93		100.85	101.30			8.32	0.10	/B3/	банки	
СУЭК Финанс-01	10 000 R	9.35	07.01.11	10.07.13	26.06.20	36.0	120.5										банки	
СэтлГрупп1	1 000 R	11.70	16.11.10		15.05.12		21.7	96.64					14.34	6.04	1.42		строительство	
Таттелеком 4	1 500 R	8.25	04.11.10		01.11.12		27.4	100.59	-0.01		99.65	100.60		8.11	4.09	1.91		телеком
ТатфондБ 4	1 500 R	13.00	01.12.10		01.06.11		10.1	104.30		23 201	103.10	103.80		7.65	6.22	0.74	/B2/	банки
ТатфондБ 5	2 000 R	11.00	22.09.10	29.03.11	21.03.12	8.0	19.9	102.35		14 000	100.31	102.40	7.07	5.36	0.58	/B2/	банки	
ТатфондБ 6	2 000 R	11.20	31.08.10	07.03.11	26.02.13	7.0	31.3	102.00		35 000	99.90	102.10	7.50	5.48	0.52	/B2/	банки	
ТатфондБ 7	1 000 R	13.75	17.12.10	23.12.10	14.12.12	5.0	28.8	102.71			99.90	102.69	6.06	6.68	0.37	/B2/	банки	
ТВЗ БО-01	2 000 R	7.00	15.12.10	24.06.11	12.06.13	11.0	34.8				0.21						машиностр.	
ТТК-1 01	4 000 R	8.50	14.09.10	15.03.12	11.03.14	20.0	43.9	101.85			2.92		7.36	4.16	1.40		энергетика	
ТТК-1 02	5 000 R	16.99	04.01.11	11.07.11	01.07.14	11.0	47.6	109.15		360	109.10	109.30	6.57	7.76	0.84		энергетика	
ТТК-10 об2	5 000 R	9.75	11.08.10	13.08.10	06.02.13	0.0	30.6				90.01						энергетика	
ТТК-2-01	4 000 R	18.00	31.08.10	07.09.10	30.08.11	1.0	13.1	100.86	-0.05	5 700	100.91	101.17	5.20	8.90	0.09	B//	энергетика	
ТТК-4 об.1	5 000 R	8.00	02.12.10		31.05.12		22.2				24.01						энергетика	
ТТК-6ИИв-1	2 000 R	10.50	24.08.10	28.02.11	21.02.12	7.0	18.9	101.63			95.00	102.30	7.47		2.58	0.51		энергетика
ТТК-8 01	3 500 R	8.80	11.11.10		10.05.12		21.5										энергетика	
Терна-Ф 02	1 500 R	1.00	05.11.10		04.11.11		15.3										производство	
ТехИнвест-1	2 000 R	7.00	25.11.10		26.05.11		9.9				4.01						торговля	
ТехНикольФ	3 000 R	17.00	09.09.10	31.08.10	07.03.12	1.0	19.4	100.90		8 500	100.90	101.35		8.40			производство	
ТКСБанк 02	1 400 R	20.00	25.01.11		28.07.13		36.3	104.00	3.72	16 015	102.50	104.00		19.02	9.64	2.01		финансы
ТМК-03 обл	5 000 R	9.80	17.08.10		15.02.11		6.5	102.00	0.10	12 886	101.61	102.06		6.04	4.79	0.48	/B1/B	производство
Топкнига-2	1 500 R	20.00	09.12.10		09.12.10		4.3				4.01						торговля	
Трансаэро-1	3 000 R	16.95	27.10.10	03.11.10	23.10.13	3.0	39.2	102.10	0.26		101.51	102.10	7.10		8.28	0.23		транспорт
ТрансКонт1	3 000 R	9.50	31.08.10		26.02.13		31.3	104.70	-0.24		104.74	105.25		7.59	4.52	2.10	BB+/Ba2/	транспорт
ТрансКонт2	3 000 R	8.80	09.12.10		04.06.15		58.9	103.05	-0.11	11 462	103.05	103.25		8.06	4.26	3.22	BB+/Ba2/	транспорт
ТрансКред2	3 000 R	15.00	14.12.10	23.12.10	12.06.12	5.0	22.6	103.50		155 227	103.00	104.00	4.88		7.23	0.37	/B1/BB	банки
ТрансКред3	5 000 R	10.30	06.01.11		07.07.11		11.3	103.95		150 000	103.91	104.10		5.93	4.94	0.85	/Ba1/BB	банки
ТрансКред6	4 000 R	8.25	21.10.10		17.04.14		45.1	100.35	0.05	623 002	100.25	100.35		8.30	4.10	2.95	/Ba1/BB	банки
ТрансМаш-2	3 000 R	8.50	12.08.10	18.08.10	10.02.11	0.0	6.4	100.50			99.90	100.50	-6.66		4.22	0.04		машиностр.
Транснефть-01	35 000 R	9.75	23.05.11	20.05.15	13.05.19	58.0	106.8	105.15	0.25	1 740	104.80	105.25	8.38		9.25	3.70	/Baa1/BBB	сырье
ТТС 01	1 000 R	21.22	17.08.10		17.08.10		0.5										торговля	
Тюменэнерг2	2 700 R	8.70	30.09.10		29.03.12		20.1	102.05	-0.15	63 828	101.91	102.12		7.49	4.25	1.43		энергетика
УГМК-УЗМО1	3 000 R	8.25	31.08.10		28.02.12		19.1											металлургия
УМПО 3	3 000 R	10.00	16.12.10		14.06.12		22.7	99.70		500	99.70	101.00		10.42	5.00	1.56		машиностр.
УралВагЗФ2	3 000 R	11.50	05.10.10		05.10.10		2.1				95.01							машиностр.
УралсибЛК1	2 700 R	6.00	29.12.10		29.12.10		4.9	99.05			98.10	100.00		8.57	3.14	0.37	B+//	финансы
УралсибЛК2	5 000 R	14.50	20.01.11		21.07.11		11.7	104.90	0.40	1 350	104.57	104.94		9.27	6.89	0.85	B+//	финансы
УралсибЛК3	1 500 R	17.50	26.08.10	01.09.10	23.02.12	1.0	19.0	102.75			101.80	110.00	-17.50		8.49	0.10	B+//	финансы
УралсибЛК4	2 000 R	16.50	20.01.11		19.01.12		17.8	109.37			108.00	112.00		9.71	7.52	1.24	B+//	финансы
УралсибЛК5	3 000 R	14.25	20.01.11	20.01.11	19.01.12	6.0	17.8	103.13	0.38		102.25	103.00	7.41		6.89	0.43	B+//	финансы
УРСАБанк 5	3 000 R	10.05	19.10.10		18.10.11		14.7	103.88			102.51	104.39		6.75	4.82	1.07	B+/Ba3/	банки
УРСАБанк 7	5 000 R	11.75	20.01.11		19.07.12		23.9	107.36	-0.19		100.01	107.80		7.78	5.46	1.68	B+/Ba3/	банки
УРСАБанк 8	10 000 R	9.00	14.10.10		09.04.15		57.0	102.05	0.05	37 040	101.85	102.05		8.64	4.40	3.53	B+/Ba3/	банки
УрСИ БО-01	1 000 R	10.80	04.11.10	09.11.11	01.11.12	15.0	27.4	105.00	0.80		104.00	105.50	6.58		5.13	1.12	BB-/B+	телеком
УрСИ свер06	2 000 R	10.50	18.11.10		17.11.11		15.7	102.11			2.01			7.79	5.13	0.71	BB-/B+	телеком
УрСИ свер07	3 000 R	8.50	14.09.10		13.03.12		19.6	101.96	0.21		100.80			6.19	4.16	0.77	BB-/B+	телеком
УрСИ свер08	2 000 R	7.50	06.10.10		03.04.13		32.5	56.23			11.01	101.45		40.34	6.65	1.50	BB-/B+	телеком
ФСК ЕЭС-04	6 000 R	7.30	07.10.10		06.10.11		14.3	101.50		50 000	101.50	101.90		6.04	3.59	1.06	/Baa2/BBB	энергетика
ХантМанБанк-02	3 000 R	7.85	15.12.10	16.06.11	12.06.13	11.0	34.8											банки
ХКФ Банк-3	3 000 R	7.50	16.09.10		16.09.10		1.5	100.42			100.20			4.03	1.86	0.12	/Ba3/B+	банки
ХКФ Банк-4	3 000 R	14.00	13.10.10	18.10.10	12.10.11	3.0	14.5	101.65		50	101.60	101.71	5.14		3.43	0.20	/Ba3/B+	банки
ХКФ Банк-5	4 000 R	8.15	20.10.10	19.10.11	17.04.13	15.0	32.9	100.87			100.20	100.90	7.60		2.01	1.08	/Ba3/B+	банки
ХКФ Банк-7	5 000 R	9.00	28.10.10	30.04.12	23.04.15	21.0	57.5	101.15		6 592	100.90	101.25	8.49		2.22	1.50	/Ba3/B+	банки
Х-МСтройР1	3 000 R	8.25	13.10.10		13.10.10		2.4	99.90			15.50	99.00		8.86	4.12	0.18		строительство
Х-МСтройР2	2 000 R	10.00	11.01.11		12.07.11		11.4	100.00			28.01	98.00		10.24	4.99	0.83		строительство
Центр-инв2	3 000 R	9.25	28.12.10	29.06.12	24.06.14	23.0	47.4	100.05			2.59	100.10	9.38		4.61	1.62	/B1/	банки
ЦентрТел-5	3 000 R	9.30	31.08.10		30.08.11		13.1	102.38	0.08		99.01	103.45		5.76	4.53	0.62	B//BB-	телеком
Черкизово1	2 000 R	12.75	30.11.10		31.05.11		10.0	103.97	-0.23		103.90	104.20		7.80	6.12	0.74		потреб. тов.
ЧТПЗ 03об	8 000 R	10.00	28.10.10		21.04.15	3.0	57.4				95.02						/отозван/	производство
ЧТПЗ БО-01	5 0																	

## Рынок рублевых облигаций

Выпуск	Объем, млн	Купон, %	Дата			Месяцев до		Цена	Изм.	Торговый объем, шт (осн.+РПС)	Котировки		Доходность, %			Дюр, лет	Рейтинг F/M/S	Сектор
			купона	оферты	погаш	офрт	погаш				покупка	продажа	офрт	погаш	текущ			
<b>ГОСУДАРСТВЕННЫЕ И МУНИЦИПАЛЬНЫЕ ОБЛИГАЦИИ</b>																		
Башкортб6	1 500 R	8.02	30.11.10		30.11.10	4.0	100.58				100.60	101.12		6.25	3.98	0.31	/Ba1/BB+	муниципальный
ВолгогрОб4	1 000 R	7.75	16.11.10		15.05.12	21.7					98.03						//BB-	муниципальный
ВолгогрОб9	2 000 R	8.75	08.12.10		04.06.14	46.7	100.94				100.00	111.00		7.96	4.32	2.42	//BB-	муниципальный
ВоронежОб3	500 R	10.25	27.12.10		27.06.11	10.9	101.75		1 740		100.03	101.75		8.34	5.02	0.81		муниципальный
ИркОбл31-3	3 000 R	6.75	24.11.10		24.11.10	3.8	100.23				100.50	101.00		6.10	2.33	0.29	//B	муниципальный
ИркОбл31-5	2 200 R	7.70	25.10.10		26.10.11	15.0	100.57				97.00	101.75		7.09	2.56	0.71	//B	муниципальный
ИркОбл31-6	3 800 R	9.20	15.08.10		22.11.12	28.1	101.29	1.29			100.01	110.09		8.18	3.04	1.00	//B	муниципальный
КалужОбл-2	1 300 R	8.40	30.08.10		29.08.11	13.0	100.77				101.30			7.43	2.08	0.70	BB-/	муниципальный
КалужОбл-3	1 000 R	9.05	02.09.10		29.11.12	28.3	102.49				97.00			7.81	2.20	1.71	BB-/	муниципальный
КалужОбл-4	1 500 R	10.11	29.09.10		26.06.13	35.3	103.20				101.51	105.69		8.81	2.44	1.97	BB-/	муниципальный
Карелия 11	800 R	9.80	11.11.10		10.05.12	21.5	101.70				100.45	102.95		8.33	4.80	1.01	BB-/	муниципальный
Карелия 12	1 000 R	19.05	02.09.10		02.06.11	10.1	105.00		12 595		104.80	105.00		5.71	4.52	0.35	BB-/	муниципальный
Карелия 2	1 000 R	7.67	14.10.10		14.04.11	8.5	100.31				100.35	100.79		7.15	3.81	0.48	BB-/	муниципальный
Карелия 2	1 000 R	7.67	14.10.10		14.04.11	8.5	100.31				100.35	100.79		7.15	3.81	0.48	BB-/	муниципальный
КОМИ 6в об	700 R	10.50	14.10.10		14.10.10	2.4	101.00				100.11			5.32	5.21	0.19	BB/Ba2/	муниципальный
КОМИ 7в об	1 000 R	9.00	23.11.10		22.11.13	4.2	101.76				99.04	102.98		7.54	4.46	2.34	BB/Ba2/	муниципальный
КОМИ 8в об	1 000 R	7.50	04.09.10		03.12.15	64.9	97.00		10 000		89.02	98.00		7.58	3.88	3.66	BB/Ba2/	муниципальный
КраснодКр2	1 500 R	6.50	17.12.10		14.12.12	28.8	95.52				2.01			34.51	3.39	1.21	BB/Ba1/BB	муниципальный
КраснЯрКр4	10 200 R	11.39	12.08.10		08.11.12	27.6	105.65		190		105.31	105.65		6.71	2.69	1.18	BB+/Ba2/BB+	муниципальный
ЛенОбл-2об	800 R	14.01	08.12.10		08.12.10	4.2	101.99				102.01			8.17	6.85	0.32	BB//BB	муниципальный
ЛенОбл-3об	1 300 R	12.25	10.12.10		05.12.14	52.8	115.70	-1.30			115.52	116.85		7.74	5.28	3.27	BB//BB	муниципальный
МГор38-об	5 000 R	10.00	26.12.10		26.12.10	4.8	102.35		1 500		102.35	103.32		4.00	4.90	0.38	BBB/Baa1/BBB	муниципальный
МГор39-об	4 800 R	8.00	21.01.11		21.07.14	48.3	101.43	-0.22	21 000		101.50	101.74		7.24	3.98	3.25	BBB/Baa1/BBB	муниципальный
МГор44-об	5 000 R	8.00	24.12.10		24.06.15	59.5	100.72		20 755		100.50	100.73		7.38	3.98	3.85	BBB/Baa1/BBB	муниципальный
МГор45-об	15 000 R	8.00	27.12.10		27.06.12	23.1	103.55	0.53			103.00	104.23		6.08	3.87	1.69	BBB/Baa1/BBB	муниципальный
МГор48-об	30 000 R	8.00	11.12.10		11.06.22	144.3	95.15	-0.30	5 900		95.15	95.50		7.66	4.22	7.35	BBB/Baa1/BBB	муниципальный
МГор49-об	25 000 R	8.00	14.12.10		14.06.17	83.6	100.50	0.20	1365 119		100.31	100.45		7.36	3.99	5.06	BBB/Baa1/BBB	муниципальный
МГор50-об	15 000 R	8.00	18.12.10		18.12.11	16.7	103.47	0.17	302 011		103.30	103.47		5.41	3.88	1.25	BBB/Baa1/BBB	муниципальный
МГор54-об	15 000 R	8.00	05.09.10		05.09.12	25.5	103.34				103.01	103.60		6.13	3.90	1.80	BBB/Baa1/BBB	муниципальный
МГор56-об	20 000 R	8.00	22.09.10		22.09.16	74.7	100.50	-0.05			99.63	100.50		7.34	4.01	4.56	BBB/Baa1/BBB	муниципальный
МГор58-об	15 000 R	10.00	01.09.10		01.06.11	10.1	104.25		16 050		104.25	104.34		4.81	2.42	0.76	BBB/Baa1/BBB	муниципальный
МГор61-об	15 000 R	15.00	03.09.10		03.06.13	34.5	123.20	-0.05	9 377		123.20	124.00		6.17	3.07	2.23	BBB/Baa1/BBB	муниципальный
МГор62-об	20 000 R	15.00	08.09.10		08.06.14	46.8	123.10	0.25	601 945		123.01	123.10		6.83	3.07	2.87	BBB/Baa1/BBB	муниципальный
МГор63-об	15 000 R	15.00	10.09.10		10.12.13	40.8	126.18	0.08			125.77	126.40		6.44	3.00	2.57	BBB/Baa1/BBB	муниципальный
Мос.обл.6в	12 000 R	9.00	19.10.10		19.04.11	8.6	101.84	0.27	30		101.59	101.65		6.38	4.41	0.65	/B3/отозван	муниципальный
Мос.обл.7в	16 000 R	8.00	20.10.10		16.04.14	45.1	98.02	0.03	54 846		98.00	98.05		8.82	4.07	2.94	/B3/отозван	муниципальный
Мос.обл.8в	10 000 R	9.00	14.12.10		11.06.13	34.8	101.36	0.06			101.35	101.45		8.40	4.43	1.69	/B3/отозван	муниципальный
Мос.обл.9в	33 000 R	18.00	22.10.10		15.03.12	19.7	112.10		600		111.75	112.20		6.88	7.48	0.99	/B3/отозван	муниципальный
НижегорОбл3	2 000 R	7.95	21.10.10		20.10.11	14.8	100.20				100.00	100.50		7.62	3.96	0.70	B+/отозван/	муниципальный
НижегорОбл4	2 700 R	8.25	24.11.10		17.11.12	27.9	100.80				100.00			7.46	4.06	1.14	B+/отозван/	муниципальный
ОФЗ 25059	41 000 R	6.10	20.10.10		19.01.11	5.6	101.16		28 877		101.08	101.17		3.61	1.50	0.44	BBB/Baa1/BBB	гос. бумаги
ОФЗ 25063	30 000 R	6.20	11.08.10		09.11.11	15.4	101.30	-0.35	510 000		101.57			5.24	1.53	1.15	BBB/Baa1/BBB	гос. бумаги
ОФЗ 25064	45 000 R	11.90	20.10.10		18.01.12	17.8	110.20		1 000			110.20		4.72	2.69	1.30	BBB/Baa1/BBB	гос. бумаги
ОФЗ 25065	46 000 R	12.00	29.09.10		27.03.13	32.2	114.64		7301 714		114.50	114.70		6.12	2.61	2.18	BBB/Baa1/BBB	гос. бумаги
ОФЗ 25066	40 000 R	10.55	06.10.10		06.07.11	11.2	105.75	0.10	90 000		105.65	106.00		4.23	2.49	0.85	BBB/Baa1/BBB	гос. бумаги
ОФЗ 25067	45 000 R	11.30	20.10.10		17.10.12	26.9	111.95	0.25	919		111.83	111.93		5.63	2.52	1.89	BBB/Baa1/BBB	гос. бумаги
ОФЗ 25068	45 000 R	12.00	25.08.10		20.08.14	49.3	119.35		121 901		119.22	119.30		6.59	5.01	3.05	BBB/Baa1/BBB	гос. бумаги
ОФЗ 25070	44 947 R	10.00	29.09.10		28.09.11	14.0	106.11	0.00	200 000		106.09	106.14		4.54	4.70	1.04	BBB/Baa1/BBB	гос. бумаги
ОФЗ 25071	39 165 R	8.10	01.12.10		26.11.14	52.5	105.35	-0.05	78 000		105.25	105.35		6.76	3.83	3.47	BBB/Baa1/BBB	гос. бумаги
ОФЗ 25072	66 830 R	7.15	26.01.11		23.01.13	30.1	102.53		5104 748		102.53	102.63		6.13	3.48	2.18	BBB/Baa1/BBB	гос. бумаги
ОФЗ 25073	55 991 R	6.85	04.08.10		01.08.12	24.3	102.30	0.03	1		102.25	102.40		5.70	3.47	1.74	BBB/Baa1/BBB	гос. бумаги
ОФЗ 25075	30 000 R	6.88	19.01.11		15.07.15	60.2	100.20		952 000		100.12	100.19		6.95	3.29	4.00	BBB/Baa1/BBB	гос. бумаги
ОФЗ 26198	42 117 R	6.00	03.11.10		02.11.12	27.4	100.32		198 638			100.79		5.83	5.98	1.97	BBB/Baa1/BBB	гос. бумаги
ОФЗ 26199	44 000 R	6.10	13.10.10		11.07.12	23.6	101.00		4 930		100.95	101.05		5.67	1.51	1.74	BBB/Baa1/BBB	гос. бумаги
ОФЗ 26200	50 000 R	6.10	20.10.10		17.07.13	36.0	99.90		104 989		99.75	99.90		6.28	1.52	2.56	BBB/Baa1/BBB	гос. бумаги
ОФЗ 26202	40 000 R	11.20	22.09.10		17.12.14	53.2	117.85	-0.10	215 082		117.60	117.85		6.64	2.37	3.34	BBB/Baa1/BBB	гос. бумаги
ОФЗ 46002	62 000 R	8.00	11.08.10		08.08.12	24.5	103.90				103.75	104.00		4.83	3.84	1.13	BBB/Baa1/BBB	гос. бумаги
ОФЗ 46014	43 717 R	8.00	08.09.10		29.08.18	98.3	100.17	-0.19	1238 042		100.36	100.55		7.10	3.98	3.74	BBB/Baa1/BBB	гос. бумаги
ОФЗ 46017	80 000 R	7.50	11.08.10		03.08.16	73.1	98.60		93 486		98.50	98.60		7.13	1.90	4.23	BBB/Baa1/BBB	гос. бумаги
ОФЗ 46018	128 934 R	8.50	08.09.10		24.11.21	137.7	99.11		11		99.11	99.85		7.39	2.14	6.71	BBB/Baa1/BBB	гос. бумаги
ОФЗ 46019	26 000 R																	

## Рынок еврооблигаций

Выпуск	Объем, млн	Купон, %	Дата			Месяцев до		Цена	Изм.	Торговый объем, шт	Котировки		Доходность, %			Дюр, лет	Рейтинг F/M/S	Сектор
			купона	оферты	погаш	офрт	погаш				покупка	продажа	офрт	погаш	текущ			
<b>ЕВРООБЛИГАЦИИ</b>																		
Ak bars-11	300 \$	9.25	20.12.10		20.06.11		10.7	103.24	0.14					5.42	4.48	0.84	BB/Ba3/	банки
Ak bars-12	225 \$	10.25	03.12.10		03.12.12		28.4	107.55	-0.03					6.69	4.76	2.04	BB/Ba3/	банки
Alfa-Bank-12	500 \$	8.20	25.12.10		25.06.12		23.1	103.97	-0.01					5.94	3.94	1.73	BB/Ba1/B+	банки
Alfa-Bank-13	400 \$	9.25	24.12.10	24.06.11	24.06.13	11.0	35.2	105.67	-0.04				2.76	4.38	0.86	BB/Ba1/B+	банки	
Alfa-Bank-15	225 \$	8.63	09.12.10	09.12.10	09.12.15	4.0	65.1	100.38	0.14				7.46	4.30	0.34	BB/Ba1/B+	банки	
Alfa-Bank-15_03_18	600 \$	8.00	18.09.10		18.03.15		56.3										BB/Ba1/B+	банки
Alfa-Bank-17	300 \$	8.64	22.08.10	22.02.12	22.02.17	19.0	79.8	99.66	0.05				8.86	4.33	1.37	BB/Ba1/B+	банки	
Alliance Oil-15	350 \$	9.88	11.09.10		11.03.15		56.0										V/B+	сырье
Alrosa-14	500 \$	8.88	17.11.10		17.11.14		52.2	108.95	-0.01					6.45	4.07	3.52	V+/Ba3/B+	сырье
BoM-10	300 \$	7.38	26.11.10		26.11.10		3.8	101.49	-0.19					2.56	3.63	0.31	BBB-/Baa1/	банки
BoM-11CHF	250 C	6.25	04.03.11		04.03.11		7.1	102.00						2.72	6.13	0.58	BBB-/Baa1/	банки
BoM-13	500 \$	7.34	13.11.10		13.05.13		33.8	105.05	-0.01					5.35	3.49	2.40	BBB-/Baa1/	банки
BoM-15	300 \$	7.50	25.11.10	25.11.10	25.11.15	4.0	64.7	100.35	0.11				6.29	3.74	0.37	BBB-/Baa1/	банки	
BoM-15_03_11	750 \$	6.70	11.09.10		11.03.15		56.0	101.75	0.09					6.25	3.29	3.82	BBB-/Baa1/	банки
BoM-17	400 \$	6.81	10.11.10		10.05.17		82.4	99.59	0.26					6.88	3.42	5.27	BBB-/Baa1/	банки
Business Alliance-12	8323 R	8.88	25.10.10		25.04.12		21.0	98.67	0.05					10.63	2.25	0.80		финансы
Credit Europe Bank-13	300 \$	7.75	20.11.10		20.05.13		34.0	102.54	-0.05					6.73	3.78	2.45	/Ba3/	банки
DON-Stroy-10 CLN	150 \$	10.00	01.11.10		01.11.10		3.0											строительство
EURDEV-14	500 \$	7.38	29.09.10		29.09.14		50.6	106.61	-0.02					5.57	3.46	3.49	BBB/A3/BBB	банки
Eurochem12	300 \$	7.88	21.09.10		21.09.12		26.0	104.09	0.05					5.80	3.78	1.90	BB/BB	химия
Evrax-13	1050 \$	8.88	24.10.10		24.04.13		33.2	106.51	0.09					6.23	4.17	2.36	V+/B1/B	металлургия
Evrax-15	750 \$	8.25	10.11.10		10.11.15		64.2	104.75	0.05					7.15	3.94	4.18	/Ba3/BB-	металлургия
Evrax-18	550 \$	9.50	24.10.10		24.04.18		94.0	108.75	0.88					7.96	4.37	5.39	V+/B1/B	металлургия
Gallery-13 CLN	175 \$	10.13	12.12.10		12.05.13		33.8										/Caa1/D	сырье
Gazprom-10	1000 €	7.80	27.09.10		27.09.10		1.8	100.89	-0.03					1.72	7.73	0.15	BBB/Baa1/BBB	сырье
Gazprom-10 JPY	20000 Y	2.63	15.11.10		15.11.10		3.5										BBB/Baa1/BBB	сырье
Gazprom-11 CHF	500 C	9.00	23.04.11		23.04.11		8.8	104.81	-0.01					2.18	8.59	0.71	BBB/Baa1/BBB	сырье
Gazprom-12	1000 €	4.56	09.12.10		09.12.12		28.6	104.06	0.09					2.73	4.38	2.19	BBB/Baa1/BBB	сырье
Gazprom-12 JPY	30000 Y	2.89	15.11.10		15.11.12		27.8	96.17	0.01					4.68	1.50	2.16	BBB/Baa1/BBB	сырье
Gazprom-13	1750 \$	9.63	01.09.10		01.03.13		31.4	113.61	-0.02					4.01	4.24	2.24	BBB/Baa1/BBB	сырье
Gazprom-13 GBP	800 G	6.58	31.10.10		31.10.13		39.5	105.28	-0.02					4.71	6.25	2.84	BBB/Baa1/BBB	сырье
Gazprom-13-2	1222 \$	4.51	22.01.11		22.07.13		36.1	103.37	0.04					3.30	2.18	2.77	BBB/Baa1/BBB	сырье
Gazprom-13-5	400 \$	7.34	11.10.10		11.04.13		32.7	108.65	0.03					3.92	3.38	2.40	BBB/Baa1/BBB	сырье
Gazprom-13-6	500 \$	7.51	31.01.11		31.07.13		36.4	110.10	0.24					3.90	3.41	2.70	BBB/Baa1/BBB	сырье
Gazprom-14	780 €	5.03	25.02.11		25.02.14		43.4	104.76	0.08					3.54	4.80	3.23	BBB/Baa1/BBB	сырье
Gazprom-14_07_31	1250 \$	8.13	31.01.11		31.07.14		48.6	113.25						4.57	3.67	3.44	BBB/Baa1/BBB	сырье
Gazprom-14-2	700 €	5.36	31.10.10		31.10.14		51.7	104.95	0.17					4.02	5.11	3.70	BBB/Baa1/BBB	сырье
Gazprom-15	1000 €	5.88	01.06.11		01.06.15		58.8	105.91	0.01					4.43	5.55	4.23	BBB/Baa1/BBB	сырье
Gazprom-15_02_04	850 €	8.13	04.02.11		04.02.15		54.9	115.15	-0.08					2.76	7.06	3.80	BBB/Baa1/BBB	сырье
Gazprom-16	1350 \$	6.21	22.11.10		22.11.16		76.8	105.00	-0.75					5.27	2.96	5.14	BBB/Baa1/BBB	сырье
Gazprom-17	500 €	5.14	22.03.11		22.03.17		80.8	101.77	0.13					4.76	5.05	5.57	BBB/Baa1/BBB	сырье
Gazprom-17-2	500 €	5.44	02.11.10		02.11.17		88.3	102.41	0.15					4.97	5.31	5.82	BBB/Baa1/BBB	сырье
Gazprom-18	1200 €	6.61	13.02.11		13.02.18		91.7	105.82	0.24					5.55	6.24	5.88	BBB/Baa1/BBB	сырье
Gazprom-18-2	1100 \$	8.15	11.10.10		11.04.18		93.6	114.32	0.05					5.81	3.56	5.70	BBB/Baa1/BBB	сырье
Gazprom-19	2250 \$	9.25	23.10.10	23.04.12	23.04.19	21.0	106.2										BBB/Baa1/BBB	сырье
Gazprom-20	1250 \$	7.20	01.02.11		01.02.20		115.6	106.49	-0.03					5.11	3.38	3.09	BBB/Baa1/BBB	сырье
Gazprom-22	1300 \$	6.51	07.09.10		07.03.22		141.1										BBB/Baa1/BBB	сырье
Gazprom-34	1200 \$	8.63	28.10.10	28.04.14	28.04.34	45.0	289.0										BBB/Baa1/BBB	сырье
Gazprom-37	1250 \$	7.29	16.08.10		16.08.37		329.2	103.88	0.12					6.97	3.51	11.62	BBB/Baa1/BBB	сырье
Gazprombank-10 CHF	500 C	6.53	13.08.10		13.08.10		0.3	100.00						6.43	3.26	0.03	/Baa3/BB	банки
Gazprombank-11	300 \$	7.97	15.12.10		15.06.11		10.5	103.76	0.04					3.52	3.84	0.83	/Baa3/BB	банки
Gazprombank-13	500 \$	7.93	28.12.10		28.06.13		35.3	106.66	0.18					5.42	3.72	2.57	/Baa3/BB	банки
Gazprombank-14	500 \$	6.25	15.12.10		15.12.14		53.2	101.27	0.31					296.54	2.23	0.01	/Baa3/BB	банки
Gazprombank-15	1000 \$	6.50	23.09.10		23.09.15		62.6	100.87	0.15					6.30	3.22	4.22	/Baa3/BB	банки
Gazstream-13	647 \$	5.63	22.01.11		22.07.13		36.1	103.30	0.11					4.43	2.72	2.72	BBB/Baa1/BBB	сырье
HCFB-11	500 \$	11.00	20.12.10		20.06.11		10.7	104.53						5.64	5.26	0.83	/Ba3/B+	банки
HCFB-11-2	450 \$	11.75	11.08.10		11.08.11		12.4	105.32	-0.03					6.29	5.58	0.92	/Ba3/B+	банки
IIB-13	200 \$	11.00	15.08.10		15.02.13		30.9	60.00	-5.97					36.49	9.17	1.71	C/Caa2/D	банки
Income-Lada-10 CLN	40 \$	10.00	20.11.10		20.11.10		3.6											торговля
Income-Lada-11 CLN	38 \$	18.00	23.09.10		20.06.11		10.7											торговля
KZOSRU-11	200 \$	9.25	30.10.10		30.10.11		15.1											химия
LenSpetsSMU-12 CLN	100 \$	9.75	26.10.10		26.04.12		21.1											строительство
Lukoil-14	900 \$	6.38	05.11.10		05.11.14		51.8	105.12						5.02	3.03	3.66	BBB-/Baa2/BBB-	сырье
Lukoil-17	500 \$	6.36	07.12.10		07.06.17		83.3	103.70	0.01					5.69	3.06	5.47	BBB-/Baa2/BBB-	сырье
Lukoil-19	600 \$	7.25	05.11.10		05.11.19		112.7	106.45						6.32	3.40	6.66	BBB-/Baa2/BBB-	сырье
Lukoil-22	500 \$	6.66	07.12.10		07.06.22		144.2	100.97	0.14					6.54	3.30	8.05	BBB-/Baa2/BBB-	сырье
MBRD-16	60 \$	8.88	10.09.10	10.03.11	10.03.16	7.0	68.2	99.97					8.90	4.44	0.56	V-/B1/	банки	
MDM-11	200 \$	9.75	21.01.11		21.07.11		11.7	104.11	-0.05					5.33	4.68	0.92	BB/Ba2/B+</	

## Рынок еврооблигаций

Выпуск	Объем, млн	Купон, %	Дата			Месяцев до		Цена	Изм.	Торговый объем, шт	Котировки		Доходность, %			Дюр, лет	Рейтинг F/M/S	Сектор
			купона	оферты	погаш	офрт	погаш				покупка	продажа	офрт	погаш	текущ			
<b>ЕВРООБЛИГАЦИИ</b>																		
Promsvyazbank-11	225 \$	8.75	20.10.10		20.10.11		14.8	103.08					6.07	4.24	1.12	V+/Ba2/отозван	банки	
Promsvyazbank-12-2	200 \$	9.63	23.11.10		23.05.12		22.0	102.27	0.04				8.23	4.71	1.61	V+/Ba2/отозван	банки	
Promsvyazbank-13	150 \$	10.75	15.01.11	15.07.11	15.07.13	12.0	35.9	109.52	-0.09			0.68	4.91	0.92	V+/Ba2/отозван	банки		
Promsvyazbank-15	200 \$	12.75	27.11.10		27.05.15		58.6	108.13	0.09				10.54	5.90	3.53	V+/Ba2/отозван	банки	
Promsvyazbank-15	200 \$	12.75	27.11.10		27.05.15		58.6	108.13	0.09				10.54	5.90	3.53	V+/Ba2/отозван	банки	
Promsvyazbank-18	100 \$	12.50	31.01.11		31.01.18		91.3	108.42					11.63	5.76	4.84	V+/Ba2/отозван	банки	
Raspadskaya-12	300 \$	7.50	22.11.10		22.05.12		21.9	102.54	0.31				5.98	3.66	1.65	/B1/B+	сырье	
RenCap-13	225 \$	13.00	01.10.10		01.04.13		32.4	101.75	0.79				196.31	63.88	0.34	V-/B1/B-	банки	
ROLF-11	150 \$	13.00	05.11.10		30.06.11		11.0	101.47	0.38				11.24	6.41	0.81	/Caa1/CCC	торговля	
Rosbank-12	130 \$	9.00	01.01.11		01.07.12		23.3	100.00					8.99	4.50	1.71	BBB+/Baa3/BB+	банки	
Rosselkhozbank-10	350 \$	6.88	29.11.10		29.11.10		3.9	101.58					1.92	3.38	0.32	BBB/Baa1/	банки	
Rosselkhozbank-12 CHF	150 C	6.26	30.04.11		30.04.12		21.2	104.00					3.80	6.02	1.65	BBB/Baa1/	банки	
Rosselkhozbank-13	700 \$	7.18	16.11.10		16.05.13		33.9	107.23	0.14				4.39	3.35	2.49	BBB/Baa1/	банки	
Rosselkhozbank-13 RUE	30 000 R	7.50	25.09.10		25.03.13		32.2	100.23	-0.01				7.40	3.74	2.30	BBB/Baa1/	банки	
Rosselkhozbank-14	750 \$	7.13	14.01.11		14.01.14		42.0	107.37	0.19				4.78	3.32	3.05	BBB/Baa1/	банки	
Rosselkhozbank-14-2	1 000 \$	9.00	11.12.10		11.06.14		46.9	114.42	0.17				4.85	3.93	3.27	BBB/Baa1/	банки	
Rosselkhozbank-16	500 \$	6.97	21.09.10	21.09.11	21.09.16	14.0	74.7	100.86	0.17				6.17	3.46	1.05	BBB/Baa1/	банки	
Rosselkhozbank-17	1 250 \$	6.30	15.11.10		15.05.17		82.6	103.34	0.23				5.70	3.05	5.42	BBB/Baa1/	банки	
Rosselkhozbank-18	1 000 \$	7.75	29.11.10		29.05.18		95.2	111.45	0.34				5.90	3.48	5.87	BBB/Baa1/	банки	
RTM-11 CLN	125 \$	12.00	04.09.10		04.03.11		7.1										торговля	
Russia-15	2 000 \$	3.63	29.10.10		29.04.15		57.7	100.17	0.11				3.58	1.81	4.28	BBB/Baa1/BBB	гос. бумаги	
Russia-18	3 466 \$	11.00	24.01.11		24.07.18		97.1	141.71	0.06				4.67	3.88	5.79	BBB/Baa1/BBB	гос. бумаги	
Russia-20	3 500 \$	5.00	29.10.10		29.04.20		118.6	102.46	-0.01				4.68	2.44	7.58	BBB/Baa1/BBB	гос. бумаги	
Russia-28	2 500 \$	12.75	24.12.10		24.06.28		217.8	175.87	0.33				5.85	3.62	9.40	BBB/Baa1/BBB	гос. бумаги	
Russia-30	21 218 \$	7.50	30.09.10		31.03.30		239.3	117.00	0.32	4 000			4.67	3.20	5.71	BBB/Baa1/BBB	гос. бумаги	
RusStandard-10	500 \$	7.50	07.10.10		07.10.10		2.2									V+/Ba3/B+	банки	
RusStandard-11	350 \$	8.63	05.11.10		05.05.11		9.2	99.93	0.01				8.69	4.32	0.70	V+/Ba3/B+	банки	
RusStandard-15	200 \$	8.88	16.12.10	16.12.10	16.12.15	4.0	65.4	98.83	1.47			12.12	4.49	0.35	V+/Ba3/B+	банки		
RusStandard-16	200 \$	9.75	01.12.10		01.12.16		77.1	99.25					11.01	4.91	4.45	V+/Ba3/B+	банки	
RZD-17	1 500 \$	5.74	03.10.10		03.04.17		81.2	102.75	0.68				5.24	2.82	5.40	BBB/Baa1/BBB	транспорт	
Sberbank-11	750 \$	5.93	14.11.10		14.11.11		15.6	104.13	-0.01				2.62	2.85	1.22		банки	
Sberbank-13	500 \$	6.48	15.11.10		15.05.13		33.9	106.36	0.08				4.04	3.05	2.52		банки	
Sberbank-13-2	500 \$	6.47	02.01.11		02.07.13		35.5	106.42	0.02				4.11	3.04	2.64		банки	
Sberbank-15_07	1 500 \$	5.50	07.01.11		07.07.15		60.0	102.35	0.10				4.96	2.69	4.27		банки	
Severstal-13	1 250 \$	9.75	29.01.11		29.07.13		36.4	109.82	0.13				6.10	4.44	2.60	V+/Ba3/BB-	сырье	
Severstal-14	375 \$	9.25	19.10.10		19.04.14		45.2	108.76	0.04				6.55	4.25	3.07	V+/Ba3/BB-	сырье	
Sibirtelecom-11 CLN	90 \$	7.70	24.10.10		24.04.11		8.8									BB//	телеком	
SINEK-15	250 \$	7.70	03.02.11		03.08.15		60.9	102.50	0.34				7.10	3.76	4.11	BBB-/Ba1/	финансы	
Sisfin-11	350 \$	8.88	28.01.11		28.01.11		5.9	103.41	-0.04				1.80	4.29	0.48	BB-/Ba3/BB	телеком	
Tatfondbank-12	0 \$	12.00	02.02.11		02.02.12		18.3	102.50					9.77	11.71	1.33	/B2/	финансы	
TMK-11	600 \$	10.00	29.01.11		29.07.11		12.0	103.64	-0.06				6.15	4.82	0.94	/B1/B	производство	
TNK-11	500 \$	6.88	18.01.11		18.07.11		11.6	103.37	0.07				3.27	3.33	0.93	BBB-/Baa2/BBB-	сырье	
TNK-12	500 \$	6.13	20.09.10		20.09.12		26.0									BBB-/Baa2/BBB-	сырье	
TNK-13	600 \$	7.50	13.09.10		13.03.13		31.8									BBB-/Baa2/BBB-	сырье	
TNK-15	500 \$	6.25	02.02.11		02.02.15		54.8	104.44	0.14				5.13	2.99	3.90	BBB-/Baa2/BBB-	сырье	
TNK-16	1 000 \$	7.50	18.01.11		18.07.16		72.5									BBB-/Baa2/BBB-	сырье	
TNK-17	800 \$	6.63	20.09.10		20.03.17		80.7									BBB-/Baa2/BBB-	сырье	
TNK-18	1 100 \$	7.88	13.09.10		13.03.18		92.6									BBB-/Baa2/BBB-	сырье	
TNK-20	500 \$	7.25	02.02.11		02.02.20		115.7									BBB-/Baa2/BBB-	сырье	
TNT-10	60 \$	9.25	08.12.10		08.12.10		4.2										телеком	
TransCapitalBank-17	100 \$	10.51	18.01.11		18.07.17		84.7	98.28	0.03				11.83	5.35	4.71	/B1/	банки	
TransCreditBank-11	350 \$	9.00	23.12.10		25.06.11		10.9	104.16	-0.03				4.15	4.32	0.86	/Ba1/BB	банки	
Transneft-12	500 \$	6.10	27.12.10		27.06.12		23.1	105.70	0.04				2.99	2.89	1.79	/Baa1/BBB	сырье	
Transneft-12-2	700 €	5.38	27.12.10		27.06.12		23.1	104.11	0.03				3.13	2.58	1.80	/Baa1/BBB	сырье	
Transneft-13	600 \$	7.70	07.08.10		07.08.13		36.7	111.32	0.05				3.69	3.46	2.62	/Baa1/BBB	сырье	
Transneft-14	1 300 \$	5.67	05.09.10		05.03.14		43.7									/Baa1/BBB	сырье	
Transneft-18	1 050 \$	8.70	07.08.10		07.08.18		97.5	121.68	0.44				5.34	3.58	5.79	/Baa1/BBB	сырье	
Trust-12 CLN	20 \$	11.50	06.09.10		06.09.12		25.5									CCC/Caa1/	банки	
URSA-11-1	130 \$	12.00	30.12.10		30.12.11		17.1	107.62	-0.14				6.25	5.58	1.29	V+/Ba3/	банки	
URSA-11-2	300 €	8.30	16.11.10		16.11.11		15.7	103.73	0.10				5.13	8.00	1.18	V+/Ba3/	банки	
UTK-13 CLN	3 500 R	9.00	04.12.10	04.06.11	04.06.13	10.0	34.5									/B1/B	телеком	
VEB-20	1 600 \$	6.90	09.01.11		09.07.20		120.9									BBB/Baa1/BBB	банки	
Vimpelcom-11	300 \$	8.38	22.10.10		22.10.11		14.8	105.69					3.56	3.96	1.14	/Ba2/BB+	телеком	
Vimpelcom-13	1 000 \$	8.38	30.10.10		30.04.13		33.4	108.38					5.06	3.86	2.41	/Ba2/BB+	телеком	
Vimpelcom-16	600 \$	8.25	23.11.10		23.05.16		70.7	109.98	0.04				6.18	3.75	4.58	/Ba2/BB+	телеком	
Vimpelcom-18	1 000 \$	9.13	30.10.10		30.04.18		94.2	116.25	0.47				6.42	3.92	5.59	/Ba2/BB+	телеком	
Vostok Express Bank-17	43 \$	11.00	27.12.10		27.06.17		84.0									/B3/	банки	
VTB N-W-15	400 \$	6.20	29.09.10		29.09.15		62.8	99.96	-0.04				6.21	3.10	4.26	BBB/Baa1/	банки	
VTB-11	450 \$	7.50	12.10.10		12.10.11		14.5	104.69					3.44	3.58	1.12	BBB/Baa1/BBB	банки	
VTB-11-2	1 000 €	8.25	30.06.11		30.06.11		11.0	104.67	0.01				2.93	7.88	0.90	BBB/Baa1/BBB	банки	
VTB-12	1 200 \$	6.61	30.10.10		30.10.12		27.3											

## Департамент по операциям с долговыми инструментами

### Исполнительный директор, руководитель департамента

Борис Гинзбург, ginzburgbi@uralsib.ru

### Управление продаж и торговли

#### Руководитель управления

Сергей Шемардов, she\_sa@uralsib.ru

#### Управление продаж

Коррадо Таведжиа, taveggia@uralsib.ru  
Елена Довгань, dov\_en@uralsib.ru  
Анна Карпова, karpovaam@uralsib.ru  
Дмитрий Попов, popovdv@uralsib.ru  
Дэниэл Фельцман, feltsmand@uralsib.ru  
Екатерина Кочемазова, kochemazovaea@uralsib.ru

#### Управление торговли

Андрей Борисов, bor\_av@uralsib.ru  
Вячеслав Чалов, chalovvg@uralsib.ru  
Наталья Храброва, khrabrovann@uralsib.ru

### Управление по рынкам долгового капитала

#### Сопровождение проектов

Артемий Самойлов, samojlovaa@uralsib.ru  
Кирилл Иванов, ivanovkv@uralsib.ru  
Гюзель Тимошкина, tim\_gg@uralsib.ru  
Наталья Грищенко, grischenkovane@uralsib.ru

Галина Гудыма, gud\_gi@uralsib.ru

Виктор Орехов, ore\_vv@uralsib.ru

Дарья Соношкина, SonyushkinaDA@uralsib.ru

Алексей Чекушин, chekushinay@uralsib.ru

Александр Маргеев, margeevas@uralsib.ru

## Аналитическое управление

### Руководитель управления

Константин Чернышев, che\_kb@uralsib.ru

### Заместитель руководителя управления

Вячеслав Смольянинов, smolyaninovv@uralsib.ru

### Дирекция анализа долговых инструментов

Руководитель Дмитрий Дудкин, dudkindi@uralsib.ru

#### Долговые обязательства

Дмитрий Дудкин, dudkindi@uralsib.ru  
Надежда Мырסיкова, myrsikovanv@uralsib.ru  
Мария Радченко, radchenkomg@uralsib.ru  
Ольга Стерина, sterinaoa@uralsib.ru

#### Стратегия/Политика

Крис Уифер, cweafer@uralsib.ru  
Вячеслав Смольянинов, smolyaninovv@uralsib.ru  
Леонид Слипченко, slipchenkola@uralsib.ru

#### Экономика

Владимир Тихомиров, tih\_vi@uralsib.ru  
Наталья Майорова, mai\_ng@uralsib.ru  
Ольга Стерина, sterinaoa@uralsib.ru

#### Банки

Леонид Слипченко, slipchenkola@uralsib.ru  
Наталья Майорова, mai\_ng@uralsib.ru  
Наталья Березина, berezinana@uralsib.ru

#### Анализ рыночных данных

Вячеслав Смольянинов, smolyaninovv@uralsib.ru  
Андрей Богданович, bogdanovicas@uralsib.ru  
Василий Дегтярев, degtyarevm@uralsib.ru

Джон Уолш (англ. яз.), walshj@uralsib.ru,

Тимоти Халл, hallt@uralsib.ru

Пол Де Витт, dewittpd@uralsib.ru

### Редактирование/Перевод

Андрей Пятигорский, pya\_ae@uralsib.ru

Евгений Гринкрюг, grinkruges@uralsib.ru

Ольга Симкина, sim\_oa@uralsib.ru

Даниил Хавронюк, khavronyukdo@uralsib.ru

### Дизайн

Ангелина Шабаринова, shabarinovav@uralsib.ru

Настоящий бюллетень предназначен исключительно для информационных целей. Ни при каких обстоятельствах он не должен использоваться или рассматриваться как оферта или предложение делать оферты. Несмотря на то что данный материал был подготовлен с максимальной тщательностью, УРАЛСИБ не дает никаких прямых или косвенных заверений или гарантий в отношении достоверности и полноты включенной в бюллетень информации. Ни УРАЛСИБ, ни агенты компании или аффилированные лица не несут никакой ответственности за любые прямые или косвенные убытки от использования настоящего бюллетеня или содержащейся в нем информации. Все права на бюллетень принадлежат ООО «УРАЛСИБ Кэпитал», и содержащаяся в нем информация не может воспроизводиться или распространяться без предварительного письменного разрешения. © УРАЛСИБ Кэпитал 2010