

Рублевые выпуски

YTM, %	знач.	Изменение, б.п.		YTD
		за ден.	за мес.	
ОФЗ 46020	7.6	-	3	(368)
Газпром-11	7.1	-	(12)	(194)
Система-3	7.5	-	(3)	(464)

Сырьевые рынки

	знач.	Изменение, %		YTD
		за ден.	за мес.	
Золото, \$/унция	1 215.5	-	1.9	10.8
Urals, \$/барр.	73.0	-	(2.3)	(4.6)
S&P Металлы, инд.	1 596.3	-	9.7	(6.5)
S&P C/x прод., инд.	615.8	-	10.8	0.0

Денежный рынок

RUB млрд.	знач.	Изменение		YTD
		за ден.	за мес.	
РЕПО в ЦБ	0.2	(0.0)	(2.8)	(114.2)
Корсчета	392.5	(77.7)	(18.2)	(441.6)
Депозиты в ЦБ	740.8	62.6	(1.2)	300.5

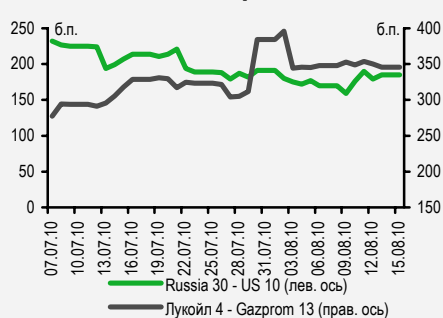
	знач.	Изменение, б.п.		YTD
		за ден.	за мес.	
NDF 1Y, %	4.23	-	20	(225)
MOSPrime O/N, %	2.77	-	4	(168)

USDRUB	знач.	Изменение, %		YTD
		за ден.	за мес.	
USDRUB	30.60	-	0.2	1.9

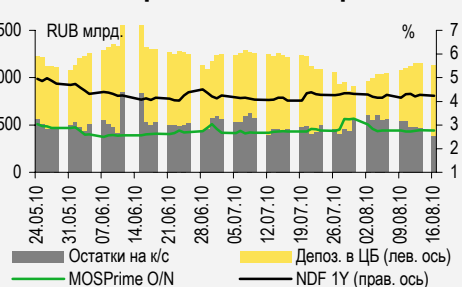
Индексы

б.п.	знач.	Изменение, б.п.		YTD
		за ден.	за мес.	
Russia 30 - UST 10	185.0	-	(29)	29
EMBI + Spread	303.8	-	(32.0)	9.4

Индикативные спреды



Индикаторы денежного рынка



Источники: РТС, ММВБ, Bloomberg, оценки УРАЛСИБа

СТРАТЕГИЯ

ВНЕШНИЙ РЫНОК

Завершилась очень непростая для рынков неделя, сопровождавшаяся большим количеством заявлений об ухудшении перспектив крупнейших экономик мира. Вместе с тем инвесторы обратили внимания на сообщение о рекордном за последние четыре года росте ВВП еврозоны во II квартале было проигнорировано рынком. На предстоящей неделе вновь публикуется большой объем макростатистики, что будет задавать тон мировым рынкам. После роста в сегменте еврообондов остался ряд торговых идей. *стр. 2*

ВНУТРЕННИЙ РЫНОК

В последний день недели на рынке гособлигаций была отмечена разнонаправленная динамика, изменения на кривой за неделю были незначительными. На предстоящей неделе состоятся два аукциона по ОФЗ; инвесторам будет предложен объем 40 млрд руб. *стр. 3*

ДЕНЕЖНЫЙ РЫНОК

Уровень ликвидности незначительно снизился после уплаты компаниями страховых платежей, мы не ожидаем его изменений до налоговых выплат 20 августа. *стр. 5*

МАКРОЭКОНОМИКА

По данным Росстата, в июле рост цен производителей относительно уровня годичной давности замедлился до 6,8% с 9,8% в июне. Однако не исключено, что июль станет последним месяцем замедления роста цен. Мы ожидаем, что в дальнейшем рост цен производителей ускорится и по итогам года достигнет 13,8%. *стр. 6*

КОРПОРАТИВНЫЕ СОБЫТИЯ

НОВАТЭК (ВВ+ / ВАА3 / ВВВ-)

НОВАТЭК опубликовал финансовые результаты за II квартал 2010 г. по МСФО. Несмотря на сезонное снижение выручки (и как следствие EBITDA) и увеличение долга, долговая нагрузка компании остается комфортной при отношении Чистого долга к EBITDA, равном 0,5. Выпуск облигаций компании близок к своим справедливым уровням. *стр. 7*

ВКРАТЦЕ

Банк ВТБ 24 установил ставку четвертого-седьмого купонов по облигациям серии 04 на уровне 6,9% годовых, что соответствует купонному доходу в размере 34,41 руб. на одну облигацию за каждый купонный период.

RUSSIAN INFORMER

Новости и комментарии, относящиеся к рынку акций, см. в нашем ежедневном издании [Russian Informer](#).

СТРАТЕГИЯ

Внешний рынок

Прошедшая неделя выдалась очень непростой. Последний рабочий день недели не зря был «пятницей 13-е»: рынки уже четвертый день подряд завершили день в красной зоне. А прошедшую пятидневку можно и вовсе назвать «неделей несбывшихся надежд»: многие инвесторы ожидали, что заседание ФРС и принятие нового пакета стимулирующих мер дадут рынкам импульс к росту. Однако случилось обратное: в коммюнике по итогам заседания ФРС было указано, что восстановление экономики США будет еще более медленным, чем предполагалось до того. Это лишь усилило опасения участников рынка относительно возможности скатывания в новую рецессию. Добавил пессимизма рынкам и глава банка Англии Мервин Кинг, заявивший, что прогноз роста английской экономики, второй по величине в Европе, пересмотрен в сторону снижения – с 3,6% до 3%. Мы думаем, что опасения относительно второго витка рецессии пока преждевременны, но замедление посткризисного восстановления мировой экономики уже налицо. Результатом мрачного настроения на рынках стало снижение доходности десятилетних казначейских облигаций в пятницу до уровня 2,68% – 16-ти месячного минимума. Мы уже не раз отмечали, что считаем текущие ценовые уровни в казначейских облигациях США завышенными, но пока информационный фон будет столь негативным, роста доходностей ждать не приходится. Оборот розничной торговли в США по итогам июля вырос на 0,4% по сравнению с предыдущим месяцем, но оказался хуже ожиданий аналитиков, а потребительские цены в июле повысились впервые за последние четыре месяца – на 0,3% по сравнению с июнем. Ранее мы отмечали, что в настоящий момент дефляция сопряжена для американской экономики с существенно большими рисками, чем инфляция.

Рост экономики еврозоны ускорился до четырехлетнего максимума. В пятницу хорошие новости пришли из Европы, однако инвесторы их не оценили, надеемся, что пока. Как и ожидалось, восстановление экономики зоны евро, в отличие от американской, во II квартале ускорилось, причем существенно сильнее, чем предполагал рынок. Рост ВВП еврозоны во II квартале составил 1% относительно предыдущего квартала – это максимальные темпы подъема за последние четыре года. Как мы ранее отмечали, ослабление европейской валюты положительно отразилось на экспортной составляющей экономики Германии – крупнейшей в еврозоне. Рост ВВП Германии во II квартале составил 2,2% относительно I квартала. Вместе с тем страны, оказавшиеся в центре европейского кризиса суверенных долгов, по-прежнему не блещут результатами: хотя экономическая ситуация в Испании постепенно улучшается, ее экономика выросла в II квартале относительно предыдущего меньше, чем прогнозировалось – лишь на 0,2%. Экономика Греции, которая стала виновницей «майского переполоха» в Европе, продолжила падать, сократившись во II квартале на 1,5%. Мы уже отмечали, что проблемы суверенных долгов пока никуда не делись, а странам еврозоны понадобится очень много времени, чтобы привести свои финансы в порядок.

Предстоящая неделя будет вновь богата событиями. На динамику цен российских активов, как и прежде, будут оказывать огромное влияние внешние факторы. На предстоящей неделе будет опубликован значительный объем макростатистики. Уже утром в понедельник была обнародована предварительная оценка ВВП Японии за II квартал, которая оказалась хуже прогнозов. Японская экономика является третьей по величине в мире, и во II квартале ее рост составил 0,4% по сравнению с 4,4% в первом, а на прошлой неделе доллар опустился относительно иены до 15-летнего минимума. Сегодня же в США будут опубликованы индекс рынка недвижимости, рассчитываемый Национальной ассоциацией домостроителей и отражающий текущие условия в секторе, а так же производственный индекс штата Нью-Йорк. На предстоящей неделе тон рынкам будут задавать июльские данные по промышленному производству и индекс цен производителей США. Данные по американскому рынку недвижимости (число новых домов) также не останутся без внимания.

Российские евробонды все еще привлекательны. В пятницу спред суверенного выпуска Russia'30 к десятилетним казначейским облигациям США расширился на 7 б.п. и вернулся на отметку 184 б.п. Сегодня утром на азиатских рынках наблюдается разнонаправленная динамика: после публикации оценки ВВП японский индекс Nikkei снижается. Ntv не менее вполне вероятно, что российские биржи сегодня откроются в плюсе: цена барреля нефти растет и находится выше отметки 75 долл./барр., «зеленеют» и американские фьючерсы. В последнее время в сегменте еврооблигаций наблюдался повышенный спрос и рост цен; инвесторы очень долго обходили этот сегмент рынка стороной. Несмотря на то, что котировки ряда бумаг подросли после ценовой коррекции, наблюдавшейся в мае в связи с проблемами суверенных долгов ряда стран еврозоны, на наш взгляд, в сегменте ещё остались кое-какие идеи. Перечислим некоторые из них.

- На кривой Газпрома привлекательно выглядит выпуск Gazprom'14WN (Baa1) с погашением в 2014 г. и выпуск Gazprom'19, с погашением в 2019 г. Отметим также амортизационный выпуск GAZPRU'20 (BBB+/A-), предлагающий при своей «укороченной» дюрации доходность на уровне кривой Вымпелкома. Инвесторы слегка переоценивают риск снижения рейтинга Лукойла в связи с выкупом собственных акций, дальние выпуски Lukoil'19 и Lukoil'22 предполагают премии в размере 33 б.п. и 25 б.п. к кривой доходностей Газпрома. Выпуск Alliance Oil'15 выглядит несколько перепроданным со спредом в размере более 400 б.п. к кривой доходностей нефтегазовых выпусков инвестиционной категории.
- Среди бумаг категории BB/B наибольший интерес по-прежнему представляет риск Евраз (B/B1/B+), наиболее привлекательно на текущий момент выглядят выпуски Evraz'13 и Evraz'18.
- В телекоммуникационном секторе неплохо смотрится выпуск Vimpelcom'13, предлагающий премию в размере порядка 30 б.п. к кривой доходностей сектора – дело в том, что инвесторов несколько смутили перспективы сделки по покупке Ogascom, однако, по нашему мнению, сделка не должна сильно ухудшить кредитный профиль компании.
- Что касается финансового сектора, то в целом наш взгляд на перспективы сегмента весьма положителен: финансовые показатели банковского сектора продолжают демонстрировать тенденцию к улучшению по мере восстановления российской экономики. На кривой квазисуверенных эмитентов весьма привлекательные премии предлагают VTB'18, GPB'13 и GPB'15, мы считаем привлекательными и еврооблигации Банка Москвы VKMOSC'15.
- Мы уже неоднократно отмечали привлекательность бумаг, имеющих отношение к Группе Ренессанс. На данный момент мы подтверждаем наш позитивный взгляд на выпуск RENOTE'11, выпущенный головной компанией группы, кредитное качество эмитента остается высоким. Нам также по-прежнему нравятся выпуски Nomos'15, ALFARU'13 и ALFARU'15, а также RUSB'11.

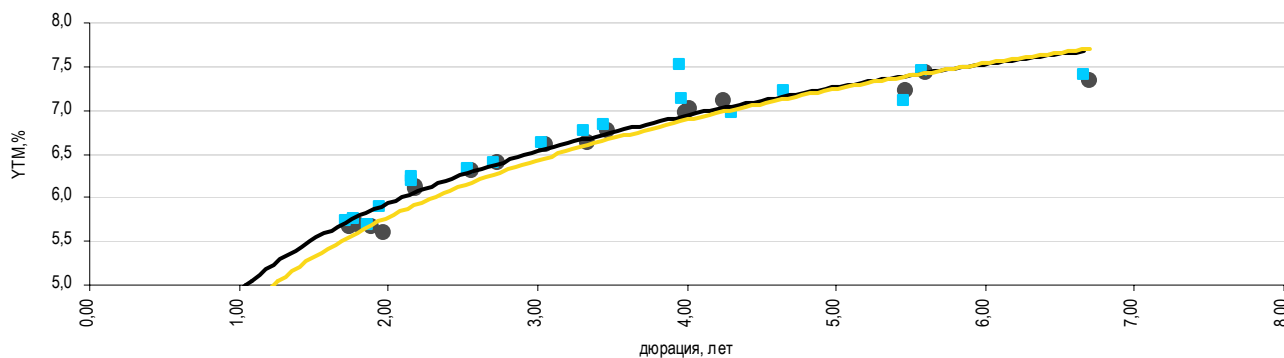
Ольга Стерина, sterinaoa@uralsib.ru

Внутренний рынок

Изменения цен в пятницу разнонаправленны. В последний торговый день недели в сегменте гособлигаций динамика цен была разнонаправленной, а объемы торгов – небольшими. Торговые обороты в сегменте традиционно увеличиваются в преддверии аукционов по ОФЗ – то есть этого можно ожидать к среде. По итогам пятницы ОФЗ 25063, ОФЗ 25067, ОФЗ 25071, ОФЗ 25072, ОФЗ 25074, ОФЗ 25075 и ОФЗ 26203 несколько повысились в цене, в то время как ОФЗ 25064, ОФЗ 25065, ОФЗ 25068, ОФЗ 25070, ОФЗ 25073 и ОФЗ 26200 подешевели. Соответственно, пятничные торги прошли по гораздо более широкому спектру бумаг, чем в предыдущие дни. Из графика видно, что по итогам прошедшей недели положение кривой изменилось незначительно, а на более коротком конце угол наклона несколько увеличился.

Положение кривой за неделю изменилось незначительно

Кривая доходностей ОФЗ



Желтым цветом обозначена кривая на 06.08.2010, черным цветом – кривая на 13.08.2010

Источник: Bloomberg

Ждем аукционов в среду. В среду Министерство финансов РФ проведет два аукциона по размещению ОФЗ общим объемом 40 млрд руб. Инвесторам будут предложены ОФЗ 25071 с погашением 26 ноября 2014 г. на 20 млрд руб. и более короткие ОФЗ 25073 с погашением 1 августа 2012 г., объем предложения также составит 20 млрд руб. В четверг Банк России запланировал размещение ОБР на 5 млрд руб., но, учитывая, что три предыдущих аукциона были признаны недействительными, пока нет уверенности в том, что аукцион состоится в четверг.

Ольга Стерина, sterinaoa@uralsib.ru

ДЕНЕЖНЫЙ РЫНОК

Уровень ликвидности понизился из-за предстоящих сегодня страховых платежей

Уровень ликвидности незначительно снизился ввиду предстоящих сегодня страховых платежей. Остатки на корсчетах кредитных организаций в ЦБ сократились на 77,7 млрд руб. до 392,5 млрд руб., а депозиты банков выросли на 62,6 млрд руб. до 740,8 млрд руб. Индикативная однодневная ставка MosPrime снизилась на 1 б.п. до 2,77%. Объем операций ЦБ по сделкам РЕПО-кредитования составил 226 млн руб., уменьшившись на 50 млн руб. с предыдущей сессии. Средняя ставка однодневного РЕПО уменьшилась на 1 б.п. и составила 5,04%. Ликвидность продолжит оставаться стабильной до пятницы, когда компаниям предстоит уплатить треть НДС за II квартал 2010 г.

Рубль начал пятничную сессию с существенного укрепления по отношению к доллару, но развернулся на фоне падения нефтяных котировок в середине дня. Впрочем, это не помешало ему укрепиться по итогам сессии на 6 копеек до 30,55 руб./долл. и на 10 копеек до 39,15 руб./евро. Стоимость бивалютной корзины уменьшилась на 8 копеек и составила 34,42 руб. Сегодня рынки не показывают резких изменений динамики, рублю может оказать поддержку некоторый отскок нефтяных котировок на фоне падения долларového индекса.

*Владимир Тихомиров, tih_vi@uralsib.ru
Леонид Слипченко, slipchenkola@uralsib.ru
Наталья Майорова, mayorovang@uralsib.ru*

МАКРОЭКОНОМИКА

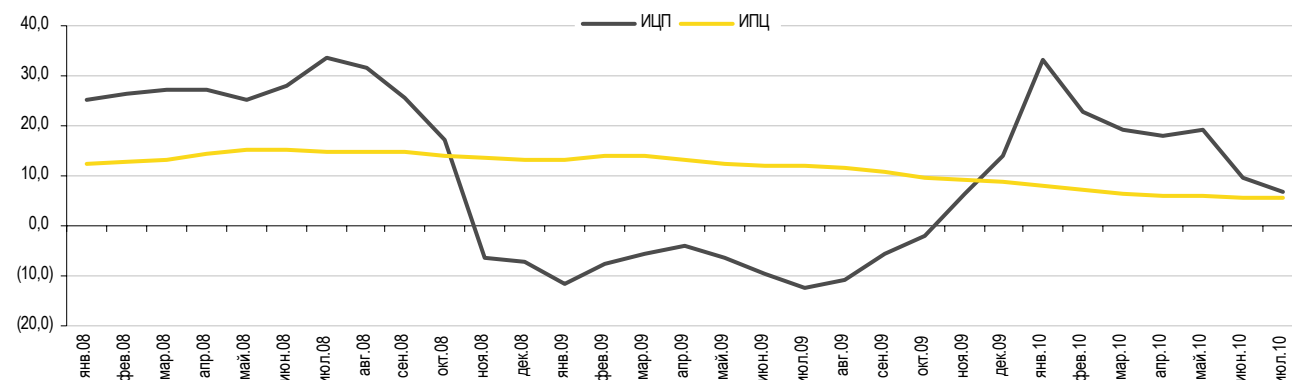
В июле рост цен производителей замедлился по сравнению с уровнем годичной давности – возможно, последний раз в этом году

Цены производителей выросли на 0,7% по сравнению с июнем... Согласно опубликованным в пятницу данным Росстата, по итогам июля цены производителей выросли на 0,7% относительно предыдущего месяца после снижения на 3,1% в июне. Цены повысились меньше, чем ожидали мы (1,2%), но больше, чем предполагал консенсус-прогноз (0,3% – и в том и в другом случае по сравнению с июнем). С начала года наблюдается замедление роста цен производителей относительно уровней годичной давности, и в июле прирост индекса за 12 месяцев составил 6,8% против 9,8% в июне. Главной причиной замедления роста цен мы считаем эффект низкой базы: в июле 2009 г. темпы ИЦП достиг минимума – цены упали на 12,3% по сравнению с тем же периодом предыдущего года.

...в результате восстановления цен на сырьевые товары. В прошлом месяце сырьевые товары отыграли июньские потери и внесли основной вклад в прирост индекса цен производителей, поднявшись на 1,9% относительно июньского уровня. По данным Росстата, в июле наиболее существенно выросли цены в отрасли добычи газа и газового конденсата – на 24,8% по сравнению с июнем, в отрасли добычи, обогащения и агломерации каменного угля – на 7,1%. Наряду с этим, в добыче и обогащении железных руд наблюдалось снижение цен на 5,7% относительно июня. В обрабатывающих отраслях и секторе производства и распределения электроэнергии, газа и воды цены повысились на 0,2% и 0,3% соответственно. В обрабатывающем секторе наиболее существенно выросли цены в пищевой промышленности – на 1,7% (против 0,3% в июне), в мукомольной и крупяной – на 9,1%.

Ожидаем разворота тренда

Динамика индекса потребительских цен и индекса цен производителей, изм. год к году, %



Источники: Росстат

Усиление борьбы с инфляцией. Результатом жары и засухи стало повышение инфляционных рисков в экономике – в дальнейшем мы ожидаем ускорения роста цен, но пока подтверждаем прогноз прироста ИЦП по итогам года на уровне 13,8%. Уже сейчас очевидно, что правительство сделает все возможное для сдерживания инфляции: на прошлой неделе президент Дмитрий Медведев поручил правительству принять меры для предотвращения роста цен на продовольствие. В пятницу глава ФАС Игорь Артемьев заявил, что считает цены на зерно, установленные большинством производителей, спекулятивными. Кроме того, ФАС предприняла расследование в отношении ряда хлебопекарных заводов. С другой стороны, повышение с 1 августа тарифов Транснефти на 3,3%, одобренное в конце июля, будет толкать цены производителей вверх. Не исключено, что июль был последним месяцем, когда цены производителей снизились по сравнению с уровнем годичной давности.

Владимир Тихомиров, tih_vi@uralsib.ru
Ольга Стерина, sterinaoa@uralsib.ru

КОРПОРАТИВНЫЕ СОБЫТИЯ

НОВАТЭК (BB+/Baa3/BBB-)**Сезонное падение продаж, рост возобновится во II полугодии****Результаты за II квартал 2010 г. по МСФО**

Результаты неплохие, если сделать скидку на сезон. НОВАТЭК опубликовал финансовые результаты за II квартал 2010 г. по МСФО, которые полностью соответствуют консенсус-прогнозу. Выручка сократилась на 7% (здесь и далее показатели сравниваются с уровнем предыдущего квартала) до 25,7 млрд руб. (848 млн долл.) из-за снижения объемов продаж газа, вызванного сезонным потеплением и ослаблением спроса, при неизменных ценах. EBITDA сократилась на 23% до 11,6 млрд руб. (382 млн долл.) под влиянием сезонных изменений в продуктивном ассортименте. НОВАТЭК смог увеличить продаж жидких углеводородов, что частично компенсировало снижение выручки от продажи газа. Чистая прибыль сократилась на 36% до 7,1 млрд руб. (235 млн долл.), в том числе из-за убытка от курсовых разниц в размере 1,1 млрд руб. (37 млн долл.) на фоне 6-процентного ослабления рубля на конец II квартала по сравнению с концом I квартала.

Добыча выше докризисного уровня, рост возобновится во II полугодии.

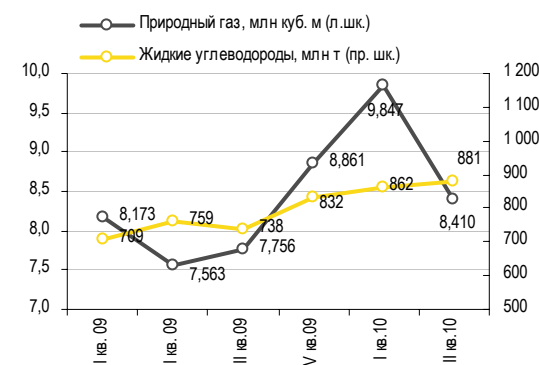
Объем суточной добычи газа сократился на 17%, что соответствует сезонной динамике отрасли в целом (суточная добыча газа в России упала на 17,6%, добыча Газпрома – на 19,4%). В то же время суточная добыча НОВАТЭКа превзошла докризисные показатели, в частности уровни 2007 и 2008 гг. на 14% и 11% соответственно. Объем реализованного газа упал на 22% до 7,9 млрд куб. м, в то время как жидких углеводородов увеличился на 20% до 0,82 млн т. Мы ожидаем возобновления роста во II полугодии 2010 г. как благодаря сезонным факторам, так и постепенному восстановлению российской экономики. Так, на III и IV кварталы 2010 г. мы прогнозируем рост добычи газа на 6% и 2% квартал к кварталу соответственно, при этом объем добычи жидких углеводородов останется практически без изменений. Во II квартале НОВАТЭК увеличил складские запасы углеводородов: запасы газа практически удвоились, достигнув 829 млн куб.м, а запасы стабильного газового конденсата выросли на 40% до 388 тыс.т. Мы полагаем, компания реализует эти запасы позднее в течение года, что позволит ей улучшить финансовые показатели за III и IV кварталы 2010 г..

Долговая нагрузка на комфортном уровне. Совокупный долг НОВАТЭКа увеличился на 33,8% по сравнению с I кварталом, в основном вследствие размещения облигаций на 10 млрд руб. в июне этого года. Под влиянием более медленного роста EBITDA относительно роста долга долговая нагрузка за квартал увеличилась с 0,7 до 0,9, что все равно остается более чем комфортным уровнем. Показатель Чистый долг/EBITDA также остается низким – 0,5 (против 0,4 на конец I квартала). Таким образом, финансовое состояние эмитента является в высокой степени устойчивым. Что касается облигаций НОВАТЭК БО-01 (YTM 7,01% на три года), то они в настоящее время торгуются практически на одной кривой доходности с бумагами Газпром нефти, в связи с чем дальнейший потенциал к снижению их доходности, на наш взгляд, ограничен.

См. таблицу на следующей странице.

За сезонным снижением следует рост

Объемы добычи природного газа и жидких углеводородов



Источники: данные компании

НОВАТЭК – высококачественный заемщик

Ключевые показатели НОВАТЭКа по МСФО, млн руб.

	2008	2009	I кв. 2010	II кв. 2010
Выручка	79 272	89 954	27 742	53 448
ЕВИТДА	36 598	39 121	14 975	26 850
Чистая прибыль	22 927	25 722	11 076	18 142
Чистый операц. денежный поток	31 514	36 454	12 454	18 794
Капитальные затраты	(31 810)	(17 872)	(6 230)	(9 273)
Свободный денежный поток	(296)	18 582	6 224	5 553
Совокупный долг	26 277	37 703	33 613	44 988
Краткосрочный долг	6 342	13 827	18 366	21 223
Денежные средства	10 992	10 532	11 460	18 082
Чистый долг	15 285	27 171	22 153	26 906
Собственный капитал	96 640	133 440	146 877	149 847
Активы	139 907	193 639	204 915	216 943
<i>Коэффициенты</i>				
Норма ЕВИТДА	46,2	43,5	54,0	50,2
ЕВИТДА/Проц. расходы	164,9	47,8	100,5	115,7
Долг/ЕВИТДА*	0,7	1,0	0,7	0,9
Чистый долг/ЕВИТДА*	0,4	0,7	0,4	0,5
Долг/Собственный капитал	0,3	0,3	0,2	0,3

*ЕВИТДА за последние 12 месяцев

Источники: данные компании, оценка УРАЛСИБа

Ирина Булкина, bulkinaiv@uralsib.ru
Надежда Мырсыкова, myrsikovanv@uralsib.ru

КАЛЕНДАРЬ ПРЕДСТОЯЩИХ СОБЫТИЙ

Долговой рынок

16 августа	Размещение ТГК-9-1 (7 млрд руб.). Оферта Европлан-1 (2 млрд руб.). Погашение Газпром-2010 (CLN) (7,9 млрд руб.).
17 августа	Размещение ТрансФин-М-БО-01 (1,25 млрд руб.). Размещение ТрансФин-М-БО-02 (0,5 млрд руб.). Оферта Крайинвестбанк-1 (0,6 млрд руб.). Оферта МКБ-6 (2 млрд руб.). Погашение ТТС-1 (1 млрд руб.).
18 августа	Доразмещение ОФЗ-25071 (60 млрд руб.). Оферта Трансмашхолдинг-2 (4 млрд руб.). Погашение Москва-51 (15 млрд руб.). Погашение Пробизнесбанк-2010 (80 млн долл.).
19 августа	Оферта Виктория-Финанс БО-1 (1,5 млрд руб.).
20 августа	Оферта Корпорация железобетон-1 (1 млрд руб.). Погашение ЛенСпецСМУ-2010 (100 млн долл.).
24 августа	Оферта Россельхозбанк-6 (5 млрд руб.). Погашение Калмыкия-31001 (0,6 млрд руб.).
25 августа	Оферта Банк Петрокоммерц-6 (3 млрд руб.). Погашение Клинский район-25003 (0,3 млрд руб.).
26 августа	Погашение Мосэнерго БО-2 (2 млрд руб.).

Денежный рынок

16 августа	Выплата страховых взносов
20 августа	Выплата 1/3 НДС за II квартал 2010 г.
25 августа	Выплата акцизов и НДС
30 августа	Выплата налога на прибыль
15 сентября	Выплата страховых взносов
15 сентября	Банки вернут Минфину 13 млрд руб.
20 сентября	Выплата 1/3 НДС за II квартал 2010 г.
27 сентября	Выплата акцизов и НДС
28 сентября	Выплата налога на прибыль
29 сентября	Банки вернут Центробанку 15 млрд руб.
1 октября	Центробанк разместит беззалоговые кредиты сроком на 5 недель
27 октября	Банки вернут Центробанку 40 млрд руб.
24 ноября	Банки вернут Центробанку 5 млрд руб.
24 ноября	Банки вернут Минфину 7 млрд руб.
1 января	Центробанк прекратит предоставлять беззалоговые кредиты

КАЛЕНДАРЬ ОФЕРТ

Дата оферты	Выпуск	Объем выпуска, млн руб.	Цена оферты, %	Ставка предыдущег о купона, %	Новая ставка купона, %	Дата следующей оферты / погашения
16.08.10	Европлан-1	2 000	100	14,5	10,0	11 августа 2011
17.08.10	Крайинвестбанк-1	600	100	13,75	8,5	5 августа 2011
	МКБ-б	2 000	100	16,0	9,4	7 августа 2012
18.08.10	Трансмашхолдинг-2	4 000	100	8,5	6,75	10 февраля 2011
19.08.10	Виктория-Финанс БО-1	1 500	100	12,5	8,0	12 февраля 2013
20.08.10	Корпорация железобетон-1	1 000	100	12,0	-	-
24.08.10	Россельхозбанк-б	5 000	100	13,35	7,8	19 августа 2014
25.08.10	Петрокоммерц-б	3 000	100	14,36	-	-
27.08.10	ТехноНИКОЛЬ-Финанс-2	3 000	99,84	17,0	17,0	16 сентября 2010
	Межпромбанк-1	3 000	100	13,25	13,25	31 декабря 2010
30.08.10	Жилсоципотека-Финанс-3	1 500	100	9,0	9,0	29 сентября 2010
	ЛК Уралсиб-3	1 500	100	17,5	16,5	23 февраля 2012
01.09.10	Макромир-Финанс-1	1 000	100	10,0	-	-
	ВТБ 24-4	8 000	100	11,85	-	-

Рынок рублевых облигаций

Выпуск	Объем, млн	Купон, %	Дата			Месяцев до		Цена	Изм.	Торговый объем, шт (осн.+РПС)	Котировки		Доходность, %			Дюр, лет	Рейтинг F/M/S	Сектор
			купона	оферты	погаш	офрт	погаш				покупка	продажа	офрт	погаш	текущ			
КОРПОРАТИВНЫЕ РУБЛЕВЫЕ ОБЛИГАЦИИ																		
7Контин.02	7 000 R	9.25	16.12.10		14.06.12		22.4	98.00		1 004	91.00			10.31	4.71	1.55	торговля	
Авангард-03	1 500 R	9.25	12.11.10		10.05.13		33.4	100.35	-0.20	800	100.35	100.50		9.30	4.60	2.23	банки	
АВТОВАЗоб4	5 000 R	0.10	23.11.10	26.05.11	20.05.14	10.0	45.9	90.19			88.88	91.50	14.20		0.06	0.69	автопром	
АИЖК 10об	6 000 R	8.05	15.08.10		15.11.18		100.5	100.41						8.20	2.02	4.17	финансы	
АИЖК 11об	10 000 R	8.20	15.09.10		15.09.20		122.9	101.55		291 775	100.08	101.55		7.33	2.04	4.94	финансы	
АИЖК 16об	10 000 R	8.25	15.03.11		15.09.21		135.0	100.10			99.00	100.98		8.47	5.83	5.70	финансы	
АИЖК 3об	2 250 R	9.40	15.10.10		15.10.10		2.1	101.43			100.01			1.10	2.34	0.17	финансы	
АИЖК 4об	900 R	8.70	01.11.10		01.02.12		17.9	103.00		37 000	103.00	103.10		6.70	2.13	1.31	финансы	
АИЖК 5об	2 200 R	7.35	15.10.10		15.10.12		26.5	100.99	-0.01		101.00	101.30		6.88	1.84	1.47	финансы	
АИЖК 6об	2 500 R	7.40	15.10.10		15.07.14		47.7	101.00	0.20	41 150	100.85	101.05		7.20	1.85	2.43	финансы	
АИЖК 7об	4 000 R	7.68	15.10.10		15.07.16		72.1	100.32		26 851	100.10	100.35		7.81	1.93	3.38	финансы	
АИЖК 8об	5 000 R	7.63	15.09.10	15.03.14	15.06.18	44.0	95.4	99.90	0.35	18 001	99.61	99.90	7.89		1.92	2.38	финансы	
АИЖК 9об	5 000 R	7.49	15.08.10		15.02.17		79.3	100.04						7.69	1.89	3.33	финансы	
АиФ-02	1 000 R	16.00	24.12.10	31.12.10	21.12.12	5.0	28.7	102.50	-0.15	351	102.50	102.75	8.54		7.78	0.35	телеком	
АК БАРС-03	10 000 R	7.90	26.10.10		25.10.11		14.6	101.24	0.59	3 775	100.77	101.24		6.91	3.89	1.07	банки	
АК БАРС-04	5 000 R	8.25	19.10.10	24.04.12	15.10.13	21.0	38.6	101.00		499	100.49	101.50	7.66		4.07	1.47	банки	
Акрон-2	3 500 R	14.05	23.09.10	26.09.11	19.09.13	14.0	37.8	108.07	0.57		107.20	108.20	6.43		6.48	0.97	сырье	
Акрон-3	3 500 R	13.85	24.11.10	25.05.12	20.11.13	22.0	39.8	110.05			109.80	110.80	7.80		6.28	1.49	сырье	
Алроса-20	3 000 R	8.95	28.09.10		23.06.15		59.2	100.00		1 764	99.01	100.00		9.25	2.23	3.62	сырье	
Алроса-21	8 000 R	8.25	23.09.10	25.06.13	18.06.15	35.0	59.0	100.40			99.61	100.00	8.30		2.05	2.36	сырье	
Алроса-23	7 000 R	8.95	23.09.10		18.06.15		59.0	100.00		205 000	99.80	100.00		9.25	2.23	3.61	сырье	
Алроса-23	7 000 R	8.95	23.09.10		18.06.15		59.0	100.00		205 000	99.80	100.00		9.25	2.23	3.61	сырье	
Амурмет-03	3 000 R	0.10	15.10.10		15.04.11		8.2										металлургия	
Амурмет-07	6 000 R	18.00	30.09.10		30.06.12		22.9										металлургия	
Аркада-03	1 200 R	18.00	30.09.10		31.03.11		7.7										с/х	
Атомэнр06	10 000 R	7.50	15.08.10		15.08.14		48.8										энергетика	
Аэрофлот БО-1	6 000 R	7.75	11.10.10		08.04.13		32.3	100.71			100.05	101.15		7.45	3.84	2.30	транспорт	
Аэрофлот БО-2	6 000 R	7.75	11.10.10		08.04.13		32.3	100.65			99.81	101.05		7.48	3.84	2.30	транспорт	
БалтИнвБ-1	1 000 R	11.00	26.10.10		26.04.11		8.5	100.05			100.00			11.37	2.74	0.61	банки	
Банк Санкт-Петербур	5 000 R	8.10	12.10.10	13.10.11	09.04.13	14.0	32.3	101.00	0.30	78 700	98.00	101.00	7.27		4.00	1.03	банки	
БанкМоск-1	10 000 R	6.45	28.01.11		29.07.11		11.7	100.33			5.01			6.18	3.20	0.89	банки	
БанкМоск-2	10 000 R	7.50	04.02.11	11.02.11	01.02.13	6.0	30.1	100.61			2.03		6.04		3.72	0.47	банки	
БанкСЮЮ303	2 000 R	16.00	25.10.10	28.10.10	02.05.11	3.0	8.7										банки	
БанкСЮЮ304	3 000 R	9.50	18.08.10		23.02.11		6.5										банки	
БаренцевФ1	800 R	20.00	04.10.10		04.07.11		10.8				30.00						потреб. Тов	
БашкирэнЗв	1 500 R	8.30	10.09.10		09.03.11		6.9										энергетика	
Башнефть-01	15 000 R	12.50	21.12.10	21.12.12	13.12.16	29.0	77.1	108.96	0.71	76 601	108.60	108.96	8.36		5.72	1.93	сырье	
Башнефть-02	15 000 R	12.50	21.12.10	21.12.12	13.12.16	29.0	77.1	109.00	0.80	103 090	108.30	109.00	8.34		5.72	1.93	сырье	
Башнефть-03	20 000 R	12.50	21.12.10	21.12.12	13.12.16	29.0	77.1	108.50	0.25	150 391	108.50	108.75	8.58		5.74	1.93	сырье	
Белон 02	2 000 R	17.00	26.08.10	28.02.11	23.02.12	7.0	18.6	105.03			101.01	107.00	7.21		8.07	0.47	металлургия	
Бинбанк-2	1 000 R	10.50	27.10.10	05.05.11	29.04.13	9.0	33.0	100.70	0.10	11 450	100.50	100.70	9.38		5.23	0.64	банки	
Вагонмаш	1 000 R	15.50	15.12.10		15.12.10		4.1	80.00		212	78.08	81.00		119.62	9.66	0.16	машиностр.	
ВБД ПП 2об	3 000 R	9.00	15.12.10		15.12.10		4.1	101.26			100.70	103.00		5.24	4.43	0.32	потреб. тов.	
ВБД ПП 3об	5 000 R	15.00	01.09.10	03.09.10	27.02.13	1.0	31.0	100.58			100.10	102.10	3.31		7.44	0.06	потреб. тов.	
ВБД ПП БО-06	5 000 R	7.90	30.12.10		27.06.13		35.0	100.95	0.20	50 000	100.71	100.80		7.66	3.90	2.42	потреб. тов.	
ВБД ПП БО-07	5 000 R	7.90	30.12.10		27.06.13		35.0	100.80	0.05	78 301	100.71	100.80		7.72	3.91	2.42	потреб. тов.	
ВИА АИЖК А	9 440 R	8.50	15.09.10		15.03.40		360.2	100.00			11.00			8.69	2.14	10.05	финансы	
ВикторияФ-БО-01	2 000 R	12.50	17.08.10	17.08.10	12.02.13	0.0	30.5	100.00					12.50		6.23	0.01	отозван//	
ВК-Инвест1	10 000 R	9.25	21.01.11		19.07.13		35.7	104.49	0.49		104.15	104.80		7.65	4.41	2.44	телеком	
ВК-Инвест3	10 000 R	15.20	11.01.11	14.07.11	08.07.14	11.0	47.5	108.15		79 775	108.10	108.42	5.93		7.01	0.83	телеком	
ВлГлкВТ-2	3 000 R	9.50	30.11.10		30.11.10		3.6				100.00						телеком	
ВлГлкВТ-3	2 300 R	8.50	30.11.10		30.11.10		3.6	100.78			100.00			5.87	4.21	0.28	телеком	
ВлГлкВТ-4	3 000 R	12.00	07.09.10	11.03.11	03.09.13	7.0	37.2	103.37			103.00			5.96	2.89	0.52	телеком	
ВнешрБ01	1 500 R	14.00	17.11.10	22.11.10	14.11.12	3.0	27.5	101.66						7.16	6.87	0.26	банки	
ВостЭксБ01	1 000 R	12.50	09.09.10	15.03.11	07.03.13	7.0	31.2	102.39					8.09		6.09	0.52	финансы	
ВТБ - 5 об	15 000 R	7.40	21.10.10		17.10.13		38.7	99.80	0.10	89 262	99.80	99.84		7.68	1.85	2.65	банки	
ВТБ - 6 об	15 000 R	7.20	13.10.10	13.07.12	06.07.16	23.0	71.8	100.65	0.15	9 138	100.00	100.69	6.99		1.78	1.68	банки	
ВТБ 24-1-ИП	15 000 R	9.70	15.09.10	20.12.11	10.12.14	16.0	52.7	104.00			103.75	104.28	6.63		2.33	1.19	банки	
ВТБ БО-01	5 000 R	7.60	17.09.10		15.03.13		31.5	100.90		290	100.60	100.90		7.41	1.88	2.19	банки	
ВТБ БО-02	5 000 R	7.60	17.09.10		15.03.13		31.5	100.70		20 000	100.60	101.00		7.50	1.88	2.18	банки	
ВТБ БО-03	10 000 R	7.60	17.09.10		15.03.13		31.5	100.60	-0.40	200 002	100.15	101.00		7.55	1.88	2.18	банки	
ВТБ24 01	6 000 R	11.50	06.10.10		05.10.11		13.9	106.25			105.51	106.35		5.85	5.40	1.01	банки	
ВТБ24 02	10 000 R	7.35	08.02.11	14.02.11	05.02.13	6.0	30.2	102.50			100.00	105.00	2.14		3.58	0.50	банки	
ВТБ24 03	6 000 R	6.30	01.12.10	07.06.11	29.05.13	10.0	34.0	100.01			100.00	105.00	6.24		3.14	0.75	банки	
ВТБ24 04	8 000 R	11.85	26.08.10	01.09.10	20.02.14	1.0	42.9	100.28	0.03	1 538	100.26	100.28	2.66		5.89	0.05	банки	

Рынок рублевых облигаций

Выпуск	Объем, млн	Купон, %	Дата			Месяцев до		Цена	Изм.	Торговый объем, шт (осн.+РПС)	Котировки		Доходность, %			Дюр. лет	Рейтинг F/M/S	Сектор	
			купоны	оферты	погаш	офрт	погаш				покупка	продажа	офрт	погаш	текущ				
КОРПОРАТИВНЫЕ РУБЛЕВЫЕ ОБЛИГАЦИИ (продолжение)																			
Газпром Б 5	20 000 R	8.75	25.11.10	29.11.10	22.11.12	4.0	27.7				99.82					/Baa3/BB	банки		
Газпромнефть БО-5	10 000 R	7.15	12.10.10		09.04.13		32.3	100.41	0.02	6 697	1.67			7.09	3.55	2.25	/Baa3/BBB-	сырье	
Газпромнефть БО-6	10 000 R	7.15	12.10.10		09.04.13		32.3	100.00	-0.25	1	100.00	100.45		7.27	3.56	2.25	/Baa3/BBB-	сырье	
ГАЗФин 01	5 000 R	18.00	08.02.11		08.02.11		6.0	102.20	0.09	8 164	102.21	102.38		13.65	8.78	0.43		автомобиль	
ГенерКомп1	2 000 R	8.50	21.12.10		21.06.11		10.4											энергетика	
ГидроОГК-1	5 000 R	8.10	29.12.10		29.06.11		10.7	102.30	0.39	42 121	102.30	102.35		5.44	3.95	0.81	/Baa3/BBB-	энергетика	
Гл.МосСтр-2	4 000 R	1.00	16.09.10	20.09.10	17.03.11	1.0	7.2	58.50			17.01	99.99			0.85			строительство	
Глобэксбанк БО-01	5 000 R	9.25	16.08.10	18.02.11	16.02.13	6.0	30.6	100.93					7.42		4.54	0.46	BB/BB-	банки	
Глобэксбанк БО-02	5 000 R	8.10	22.01.11	25.01.12	22.07.13	18.0	35.8	100.00		2 556	99.65	100.00		8.21	4.08	1.29	BB/BB-	банки	
ГСС 01	5 000 R	15.00	23.09.10	23.09.10	26.03.17	1.0	80.6	101.19			100.85	101.07		4.19	7.39	0.11	BB//	машиностр.	
ГЭС 02	1 500 R	12.00	26.10.10		23.04.13		32.8	102.50			102.40	102.50			11.19	5.84	2.08		
ДальСвзЗоб	2 000 R	7.60	01.12.10		30.05.12		21.9	100.75			3.01				6.99	3.76	1.00	BB-/Baa3/	телеком
ДальСвзБ05	1 500 R	15.00	18.01.11	21.07.11	17.07.12	11.0	23.5	107.67	0.17		107.40	108.30		6.44	6.95	0.85		телеком	
ДВТТ-Ф 02	5 000 R	7.75	20.01.11		18.07.13		35.7	19.31			16.68	21.94			108.21	20.01	1.06		транспорт
ДГК-01	5 000 R	10.50	10.09.10	18.03.11	08.03.13	7.0	31.3				25.01								энергетика
ДжейЭфСиг1	2 000 R	5.00	21.10.10		20.10.11		14.4	51.50			3.00	100.00			85.64	4.84	0.61	//отозван	торговля
ДжисФин-1	3 000 R	9.25	16.09.10		17.03.11		7.2	100.40	-0.05	7 000	100.31	100.50			8.70	4.59	0.52		торговля
ДМИЦЕНТР061	1 150 R	8.50	06.12.10		26.05.15		58.2	91.75	0.55	544	91.00	91.50			11.03	4.67	3.54		торговля
ЕАБР-3	5 000 R	10.50	02.11.10	03.11.11	25.10.16	15.0	75.5	104.90			104.70	105.00		6.25	4.99	1.12	BBB/A3/BBB	банки	
ЕБРР 02обл	5 000 R	3.88	21.10.10		21.04.11		8.4	100.85		6 000	100.80	101.05			2.65	0.96	0.66	AAA/Aaa/AAA	банки
ЕБРР 03обл	7 500 R	4.13	08.09.10		07.09.11		13.0	100.85		6 000	100.80	101.05			3.36	1.02	1.01	AAA/Aaa/AAA	банки
ЕБРР 04обл	3 000 R	3.70	16.09.10		12.06.14		46.6	100.00			100.05	101.05			3.75	0.92	3.44	AAA/Aaa/AAA	банки
ЕБРР 05обл	5 000 R	3.74	13.10.10		09.04.14		44.5	100.82			100.80	101.25			3.54	0.92	3.31	AAA/Aaa/AAA	банки
ЕвразХолдФ-1	10 000 R	9.25	24.09.10	22.03.13	13.03.20	32.0	116.7	99.55	0.05	50 995	99.30	99.60		9.66	4.63	2.09	B+/B1/B	металлургия	
ЕвразХолдФ-3	5 000 R	9.25	24.09.10	22.03.13	13.03.20	32.0	116.7	99.40	-0.20	282 000	99.35	99.40		9.73	4.64	2.09	B+/B1/B	металлургия	
ЕврокомФК5	5 000 R	16.00	14.09.10		15.03.11		7.1											/C/	финансы
ЕВРОПА-01	1 200 R	11.00	14.10.10		14.10.10		2.1												торговля
ЕвроХим-02	5 000 R	8.90	04.01.11	03.07.15	26.06.18	60.0	95.8	102.76	0.11		102.55	102.85		8.20		4.32	3.89		химия
ЕЭСК-02	1 000 R	8.74	07.10.10		05.04.12		20.0				16.01								энергетика
Желдорп-1	1 500 R	18.00	30.11.10		30.11.10		3.6												финансы
Желдорп-2	2 500 R	12.00	21.10.10		19.04.12		20.5	100.00			90.01	100.50			12.33	5.98	1.36		финансы
Желдорп-3	2 000 R	13.00	22.09.10		19.09.12		25.6	100.00			90.01				13.40	6.48	1.60		финансы
Железобет1	1 000 R	12.00	20.08.10	20.08.10	27.05.11	0.0	9.6				97.00								производство
Зенит Зобл	3 000 R	8.10	10.11.10		09.11.11		15.1	101.91	0.06		101.80	101.90			6.56	3.96	1.11	B/Ba3/	банки
Зенит Зобл	5 000 R	10.85	07.12.10	09.12.10	04.06.13	4.0	34.2	101.51	-0.14	5 500	101.55	101.67		5.91	5.33	0.30	B/Ba3/	банки	
Зенит Зобл	3 000 R	8.00	04.01.11	05.07.12	01.07.14	23.0	47.3	101.10	-0.12		101.10	101.22		7.47	3.95	1.66	B/Ba3/	банки	
Зенит БО-01	5 000 R	7.90	07.10.10	11.04.11	07.04.13	8.0	32.3	101.23	0.13	6 130	101.10	101.23		5.91	3.91	0.60	B/Ba3/	банки	
ИжАвто 02	2 000 R	18.00	09.12.10		09.06.11		10.0												автомобиль
ИКСФин 01	9 000 R	7.95	04.01.11		01.07.14		47.3	100.05			99.95	100.15		8.09	3.96	3.14	//BB-	торговля	
ИКСФин 04	8 000 R	18.46	09.12.10	13.06.11	02.06.16	10.0	70.7	109.63	0.38	125 008	109.60	109.70		6.24	8.00	0.74	//BB-	торговля	
Инпром 03	1 300 R	9.50	17.11.10		18.05.11		9.3	48.56	-55.84		8.00	66.99			184.76	9.76	0.26		металлургия
ИнтегрФ-2	3 000 R	16.75	30.11.10		29.11.11		15.8	109.09	4.04		105.23	109.49			9.33	7.66	1.09		сервис
Интурист-2	2 000 R	14.00	23.11.10	29.07.11	21.05.13	12.0	33.7	101.50	-0.30	46 461	101.01	101.50		8.09	6.88	0.84		сервис	
ИРКУТ-03обл	3 250 R	8.74	16.09.10		16.09.10		1.1	100.52			100.20	100.50			3.08	4.34	0.09	/Ba2/	машиностр.
ИркЭнерго1	5 000 R	15.50	02.12.10		28.11.13		40.1											/отозван/B-	энергетика
ИтераФ-1	5 000 R	10.30	23.11.10	30.05.11	20.11.12	10.0	27.7	101.60	0.35		101.25	101.65		8.10	5.06	0.71		сырье	
Камаз-Фин2	1 500 R	11.25	17.09.10		17.09.10		1.2				6.01								автомобиль
Карус Ф 01	3 000 R	12.00	16.09.10		12.09.13		37.5												торговля
Каустик 2	850 R	18.00	07.10.10		07.07.11		10.9	104.34	0.04	3	103.10	104.34			9.68	4.30	0.46		химия
КМБ-Банк2	3 400 R	11.00	01.12.10		30.11.11		15.8	101.00			100.80				10.39	5.43	1.11	/отозван/	банки
Кокс 02	5 000 R	12.00	16.09.10		15.03.12		19.3	101.58			98.00				11.17	5.89	1.28		металлургия
КомосГр. 1	2 000 R	13.50	13.01.11		14.07.11		11.2				16.01								с/х
КОПЕЙКА 02	4 000 R	16.50	18.08.10		15.02.12		18.4	110.69							9.15	3.72	1.22	//B-	торговля
КОПЕЙКА 03	4 000 R	9.80	18.08.10		15.02.12		18.4											//B-	торговля
Копейка БО-01	3 000 R	9.50	26.10.10	30.07.12	23.07.13	24.0	35.8	101.23	-0.27	270 770	101.00	101.50		9.02		2.34	1.66	//B-	торговля
КосмосФин1	2 000 R	10.20	16.12.10		16.06.11		10.2	58.00			16.01	99.99			119.90	8.77	0.37		строительство
КрЕврБ-02	4 000 R	11.50	28.12.10		28.06.11		10.6												финансы
КуйбАзот-2	2 000 R	8.80	03.09.10		04.03.11		6.8	100.50	0.10	2 600	100.50	100.60			8.00	4.37	0.50	/Ba3/	химия
ЛенСпецСМУ БО-2	2 000 R	14.50	26.08.10		23.05.13		33.8	106.50	-0.30	46 140	106.80	110.00			11.30	3.39	1.56	//B	строительство
ЛенСпецСМУ-1	2 000 R	16.00	19.09.10		07.12.12		28.2	107.00	0.45	125 626	106.50	107.00			10.61	3.69	1.08	//B	строительство
Ленэнерг02	3 000 R	8.54	28.01.11		27.01.12		17.7	102.09	-0.21	197 923	97.00	102.40			7.12	4.17	1.30	/Ba2/	энергетика
Ленэнерго3	3 000 R	8.02	20.10.10		18.04.12		20.5	101.55	-0.05	54 550	100.00	101.70			7.14	3.94	1.47		энергетика
ЛОКОБанк 5	2 500 R	9.25	27.01.11	04.08.11	23.07.15	12.0	60.2	100.50	-0.15	62 000									

Рынок рублевых облигаций

Выпуск	Объем, млн	Купон, %	Дата			Месяцев до		Цена	Изм.	Торговый объем, шт (осн.+РПС)	Котировки		Доходность, %			Дюр, лет	Рейтинг F/M/S	Сектор	
			купона	оферты	погаш	офрт	погаш				покупка	продажа	офрт	погаш	текущ				
КОРПОРАТИВНЫЕ РУБЛЕВЫЕ ОБЛИГАЦИИ (продолжение)																			
Альянс-01	3 000 R	14.00	15.09.10		14.09.11		13.2	102.14			100.00			12.17	6.84	0.89	B/В+	сырье	
МежПромБ-1	3 000 R	13.25	29.12.10	31.12.10	03.01.18	5.0	90.0										C/Saa2/D	банки	
Метсерв-Ф1	1 500 R	11.00	24.11.10	03.06.11	23.05.12	10.0	21.6	99.70		3 500	99.08	99.80	11.33	5.50	0.70			торговля	
Мечел 2об	5 000 R	8.50	15.12.10	20.06.11	12.06.13	10.0	34.5	100.90		800	101.00	101.24	7.37	4.20	0.77	/B1/	/B1/	металлургия	
Мечел 4об	5 000 R	19.00	28.10.10	30.07.12	21.07.16	24.0	72.3	118.25	0.15	48 706	118.50	118.99	8.98	4.01	1.56	/B1/	/B1/	металлургия	
Мечел 5об	5 000 R	12.50	19.10.10	18.10.12	09.10.18	27.0	99.3	106.75	0.50	347 833	106.35	107.00	9.34	2.92	1.77	/B1/	/B1/	металлургия	
МечелБО-01	5 000 R	12.50	12.11.10	11.11.11	09.11.12	15.0	27.3	104.81	-0.74		105.10	105.49	8.51	5.95	1.07	/B1/	/B1/	металлургия	
МечелБО-02	5 000 R	9.75	14.09.10		12.03.13		31.4	101.00	0.20	131 493	101.00	101.50		9.52	4.81	2.06	/B1/	/B1/	металлургия
МечелБО-03	5 000 R	9.75	27.10.10		24.04.13		32.8	101.25	0.05	427 452	100.51	101.25		9.42	4.80	2.17	/B1/	/B1/	металлургия
МИА-3об	1 500 R	7.95	26.08.10	06.09.10	24.02.12	1.0	18.7	102.50			100.00	105.00	-28.11	1.93	0.09	/Ba2/	/Ba2/	финансы	
МИА-4об ип	2 000 R	12.50	07.10.10	21.10.10	01.10.15	2.0	62.5	100.60			100.00	105.00		6.89	1.30	0.18	/Ba2/	/Ba2/	финансы
МИА-5об	2 000 R	7.40	21.10.10	28.07.11	17.07.14	12.0	47.8	102.50			100.00	105.00	4.64	1.80	0.89	/Ba2/	/Ba2/	финансы	
Миф-Ф 02	3 000 R	0.10	07.09.10		06.09.11		13.0											машиностр.	
Михоян-2об	2 000 R	13.50	10.02.11	24.02.12	07.02.13	19.0	30.3	109.30	-0.70		107.00	110.00	6.79	6.16	1.35			потреб. Тов	
М-ИНДУСТР	1 000 R	12.25	17.08.10		16.08.11		12.3	29.99					290.15	20.37	0.20			строительство	
М-Индустр2	1 500 R	14.25	12.01.11	17.01.11	10.07.13	5.0	35.4	54.05			4.03	90.00	368.06	13.14	0.09			строительство	
МираторгФ1	2 500 R	11.00	03.02.11	05.08.11	02.08.12	12.0	24.0	100.00	-0.40		1.86	100.25	11.27	5.48	0.86			потреб. Тов.	
МКБ 04обл	2 000 R	15.00	14.09.10		15.03.11		7.1	104.47			104.10	104.85		7.18	7.16	0.52	B-/B1/	банки	
МКБ 05обл	2 000 R	8.50	27.10.10	05.05.11	25.04.12	9.0	20.7	100.19			100.05	100.50	8.10	4.23	0.65	B-/B1/	банки		
МКБ 06обл	2 000 R	9.40	08.02.11	16.08.10	07.08.12	0.0	24.2	100.00	-0.09	10 000	100.00	100.15	-8.94	4.69	0.01	B-/B1/	банки		
МКБ 07обл	2 000 R	9.76	18.01.11	24.07.12	14.07.15	24.0	59.9	100.20		485 842	100.10	100.50		4.86	1.65	B-/B1/	банки		
МКБ 08обл	3 000 R	9.70	13.10.10	19.10.11	08.04.15	14.0	56.6	100.90	0.03	19	100.76	100.85	8.90	4.79	1.02	B-/B1/	банки		
ММК БО-01	5 000 R	9.45	18.11.10	22.11.10	15.11.12	3.0	27.5	101.44			101.01	101.35	3.79	4.64	0.27	отозван/Ba3/BB	Металлургия		
ММК БО-02	10 000 R	9.70	15.12.10	16.12.11	12.12.12	16.0	28.4	104.50	0.25	100 001	104.10	104.50	6.20	4.63	1.20	отозван/Ba3/BB	Металлургия		
ММК БО-05	8 000 R	7.65	07.10.10		04.04.13		32.2	101.35	0.20	501 550	101.10	101.50		7.20	3.76	2.22	отозван/Ba3/BB	Металлургия	
ММ-Фин 01	1 000 R	10.00	31.08.10	01.09.10	26.02.13	1.0	30.9				0.10							девелопмент	
ММ-Фин 02	1 500 R	7.75	04.01.11	10.01.11	03.07.12	5.0	23.0	40.51			2.01	79.00	845.71	9.54	0.04			девелопмент	
МОИА	1 500 R	9.00	21.12.10		21.12.10		4.3											финансы	
МОИА 02	3 000 R	7.99	07.09.10		07.09.11		13.0											финансы	
МОИА 03	5 000 R	7.75	14.12.10		14.06.14		46.7											финансы	
МойБанк 5	5 000 R	12.96	21.10.10	25.04.11	16.04.15	8.0	56.9	100.98		17 800	100.00	102.37	11.52	6.40	0.60	/B3/	/B3/	банки	
Москомб-2	3 000 R	12.00	17.08.10		15.02.11		6.2											банки	
Москомб-3	5 000 R	1.00	15.12.10	16.12.10	12.06.13	4.0	34.5											банки	
МОСМАРТФ 1	2 000 R	0.01	14.10.10	20.10.10	12.04.12	2.0	20.3	45.86			1.71	90.00		0.01				торговля	
МосоГазФ2	3 000 R	9.25	24.12.10		24.06.12		22.7	92.90	0.40	376	92.02	92.90		15.52	4.96	1.16			сервис
Мособгаз1	2 500 R	12.00	15.11.10		17.05.11		9.2											услуги	
Мособлтр-2	4 000 R	20.00	24.09.10		26.03.11		7.5										//D	финансы	
МосТРАвТФ1	7 500 R	11.80	21.12.10		18.12.12		28.6										//CC	транспорт	
Мосэнерго1	5 000 R	12.50	14.09.10		13.09.11		13.2	107.00			106.58	107.36		5.82	5.82	0.95	//BB-	энергетика	
Мосэнерго2	5 000 R	7.65	26.08.10	01.03.12	18.02.16	19.0	67.2	101.00	-0.15	7 977	100.90	101.00	6.99	3.78	1.35	//BB-	//BB-	энергетика	
Мосэнерго3	5 000 R	10.25	03.12.10	06.12.12	28.11.14	28.0	52.3	106.69	0.19		106.46	106.64	7.12	4.79	1.95	//BB-	//BB-	энергетика	
МосэнергоБО-2	2 000 R	11.45	26.08.10		26.08.10		0.4	100.20	-0.10	40	100.25	100.34		5.66	5.70	0.03	//BB-	//BB-	энергетика
МОЭК-01	3 500 R	9.00	28.10.10	11.08.11	25.07.13	12.0	35.9	101.84			100.01	102.38	6.91	2.20	0.90	BB+//	BB+//	энергетика	
МОЭК-01	6 000 R	8.05	07.09.10		06.09.11		13.0	101.99	-0.26		100.00	103.30		6.18	3.94	0.95			энергетика
МРСК Ур.01	1 000 R	8.60	23.11.10		22.05.12		21.6				83.01							энергетика	
МРСК Юга 2	6 000 R	17.50	31.08.10	01.09.11	26.08.14	13.0	49.1	109.90	0.06	130 586	109.90	110.17	7.58	7.94	0.88			энергетика	
МТС 01	10 000 R	7.00	21.10.10		17.10.13		38.7	97.96			98.01	99.99		7.88	3.56	2.64	BB+/Ba2/BB	телеком	
МТС 02	10 000 R	7.75	26.10.10		20.10.15		63.1	99.89			99.01	101.50		7.92	3.87	3.96	BB+/Ba2/BB	телеком	
МТС 03	4 000 R	8.00	21.12.10	20.06.13	12.06.18	35.0	95.3	101.90	0.10	262 553	101.70	101.99	7.36	3.92	2.41	BB+/Ba2/BB	телеком		
МТС 04	15 000 R	16.75	17.05.11	19.05.11	13.05.14	9.0	45.6	108.25		207 345	108.25	108.30	5.24	15.43	0.73	BB+/Ba2/BB	телеком		
МТС 05	15 000 R	14.25	26.07.11	26.07.12	19.07.16	24.0	72.2	113.05	0.10	215 541	112.87	113.05	6.84	12.57	1.72	BB+/Ba2/BB	телеком		
НК Альянс-03	5 000 R	9.75	01.02.11	02.08.13	21.07.20	36.0	121.0										B/В+	сырье	
НКХ-04 об	1 500 R	10.00	27.09.10		26.03.12		19.7	75.03			83.66			32.99	6.64	1.09	B/B1/	химия	
НЛМК-БО-01	5 000 R	9.75	07.12.10		04.12.12		28.1	105.80		70 000	105.40	105.85		7.10	4.60	1.96	BB+/Ba1/BBB-	металлургия	
НЛМК-БО-05	10 000 R	10.75	02.11.10		30.10.12		27.0	108.02	-0.01		107.75	108.00		6.90	4.96	1.86	BB+/Ba1/BBB-	металлургия	
НЛМК-БО-06	10 000 R	7.75	07.09.10		05.03.13		31.2	101.25		53 281	101.25	101.60		7.33	3.82	2.14	BB+/Ba1/BBB-	металлургия	
НОВАТЭК БО-1	10 000 R	7.50	28.12.10		25.06.13		34.9	101.25	0.01	141 970	101.15	101.25		7.13	3.69	2.44	BBB-/Ba2/BBB-	сырье	
НОМОС 11в	5 000 R	7.40	05.01.11	09.07.12	02.07.14	23.0	47.3	99.95			99.70	100.03	7.51	3.69	1.68	BB-/Ba3/	банки		
НОМОС 8в	3 000 R	9.50	18.08.10		16.02.11		6.2	101.74						6.09	4.66	0.46	BB-/Ba3/	банки	
НОМОС 9в	5 000 R	7.00	17.12.10	22.06.11	14.06.13	10.0	34.5	100.15	-0.15	75 536	100.10	100.15	6.80	3.48	0.79	BB-/Ba3/	банки		
НорНикель БО-03	15 000 R	7.00	01.02.11		30.07.13		36.1	99.95	0.05	125 098	99.92	99.99		7.14	3.49	2.54	BBB-/Ba2/BBB-	металлургия	
НПК-1	3 000 R	9.25	15.10.10		10.07.15		59.7	100.95	-0.04	3 094	100.66	101.17		9.14					

Рынок рублевых облигаций

Выпуск	Объем, млн	Купон, %	Дата			Месяцев до		Цена	Изм.	Торговый объем, шт (осн.+РПС)	Котировки		Доходность, %			Дюр, лет	Рейтинг F/M/S	Сектор
			купона	оферты	погаш	офрт	погаш				покупка	продажа	офрт	погаш	текущ			
КОРПОРАТИВНЫЕ РУБЛЕВЫЕ ОБЛИГАЦИИ (продолжение)																		
ПротекФин1	5 000 R	12.00	03.11.10		02.11.11		14.9				91.04						торговля	
ПротонФин1	1 000 R	9.00	14.12.10		12.06.12		22.3				95.00						машиностр. телеком	
ПрофМедиаФ-1	3 000 R	10.50	20.01.11	23.07.13	16.07.15	36.0	59.9	100.29			100.00	100.14	10.60	5.22	2.35		c/x	
Разг.БО-15	500 R		26.11.37		04.04.11		7.8				19.01						c/x	
РазгуляйФ2	2 000 R	17.00	28.09.10		27.09.11		13.7	102.50			101.00	104.00		14.98	8.27	0.88	c/x	
РазгуляйФ3	3 000 R	17.00	17.09.10		16.03.12		19.4	102.00			101.00	103.00		16.10	8.31	1.18	c/x	
РазгуляйФ4	3 000 R	17.00	24.11.10	02.06.11	22.05.13		33.8	100.45			101.00	103.00	16.47	8.44	0.65		c/x	
РазгуляйФ5	2 000 R	12.50	27.10.10	29.10.10	23.10.13	3.0	38.9				2.01						c/x	
Райффайзен-4	10 000 R	13.50	07.12.10	08.12.11	03.12.13	16.0	40.3	108.52	-0.10	210 600	108.57	109.15	6.69	6.20	1.15	BBB+/Baa1/BBB-	банки услуги	
РВКФинанс1	1 750 R	9.50	20.01.11		21.07.11		11.4	101.00			19.01	102.00		9.56	4.69	0.84	банки услуги	
РенКап-2	3 000 R	22.00	09.10.10	15.10.10	04.04.12	2.0	20.0	102.27	-0.09	11 683	102.14	102.25	6.38	10.67	0.16	B-/B1/B-	банки	
РенКап-3	4 000 R	12.50	11.12.10	17.06.11	06.06.12	10.0	22.1	101.95	0.06	1 775	101.84	102.00	9.96	6.08	0.74	B-/B1/B-	банки услуги	
РЕСТОРАНСЗ	1 000 R	9.75	26.11.10		26.11.10		3.5				10.01						услуги	
РЖД БО-01	15 000 R	9.40	08.12.10		05.12.12		28.2	106.26	0.04	15 000	105.30			6.54	4.41	1.98	BBB/Baa1/BBB	транспорт
РЖД-06обл	10 000 R	7.35	10.11.10		10.11.10		3.0	101.00			100.85	100.99		3.20	3.63	0.24	BBB/Baa1/BBB	транспорт
РЖД-07обл	5 000 R	7.55	10.11.10		07.11.12		27.2	101.73	-0.27		101.90	102.21		6.81	3.70	1.93	BBB/Baa1/BBB	транспорт
РЖД-08обл	20 000 R	8.50	05.01.11		06.07.11		10.9	103.05		34 100	102.91	103.06		5.03	4.11	0.83	BBB/Baa1/BBB	транспорт
РЖД-09обл	15 000 R	0.10	17.11.10	19.11.10	13.11.13	3.0	39.6	98.52			98.47	100.00	5.81	0.05	0.25	BBB/Baa1/BBB	транспорт	
РЖД-10обл	15 000 R	15.00	09.09.10		06.03.14		43.4	125.00	0.20	666 200	125.00	125.10		7.08	5.98	2.64	BBB/Baa1/BBB	транспорт
РЖД-11обл	15 000 R	7.80	24.11.10		18.11.15		64.1	100.41			100.63			7.85	3.87	4.04	BBB/Baa1/BBB	транспорт
РЖД-12обл	15 000 R	14.90	25.11.10	28.11.11	16.05.19	16.0	106.6	111.44	0.12		111.13	111.40	5.55	6.67	1.13	BBB/Baa1/BBB	транспорт	
РЖД-13обл	15 000 R	11.46	09.09.10		06.03.14		43.4	104.56	0.34		104.22	104.49		10.15	5.46	2.64	BBB/Baa1/BBB	транспорт
РЖД-14обл	15 000 R	11.06	12.10.10		07.04.15		56.6	106.04			105.80	106.10		9.64	5.20	3.34	BBB/Baa1/BBB	транспорт
РЖД-15обл	15 000 R	11.16	27.12.10	26.12.12	20.06.16	29.0	71.3	107.61			107.75	108.02	7.71	5.17	1.98	BBB/Baa1/BBB	транспорт	
РЖД-16обл	15 000 R	14.33	13.12.10	13.06.11	05.06.17	10.0	82.9	107.40	-0.05	9	107.50	107.71	5.18	6.65	0.76	BBB/Baa1/BBB	транспорт	
РЖД-17обл	15 000 R	11.30	24.01.11	24.07.13	16.07.18	36.0	96.5	110.87		90	110.87	111.05	7.25	5.08	2.42	BBB/Baa1/BBB	транспорт	
РЖД-18обл	15 000 R	11.50	24.01.11	23.07.14	15.07.19	48.0	108.6	114.00		7 500	113.75	114.00	7.47	5.03	3.08	BBB/Baa1/BBB	транспорт	
РЖД-19обл	15 000 R	13.50	24.01.11	27.07.11	08.07.24	12.0	169.3				108.35					BBB/Baa1/BBB	транспорт	
РЖД-23обл	15 000 R	9.00	03.02.11	05.02.15	16.01.25	55.0	175.7	105.90	0.07	351 284	105.80	106.12	7.54	4.24	3.54	BBB/Baa1/BBB	транспорт	
Росбанк БО-01	5 000 R	7.40	24.12.10	27.06.12	21.06.13	23.0	34.8	100.40			100.32	100.45	7.27	3.70	1.65	BBB+/Baa3/BB+	банки	
Росбанк БО-02	5 000 R	8.00	08.01.11		08.07.13		35.3	100.65	0.15	245 000	100.01	101.00		7.89	4.01	2.44	BBB+/Baa3/BB+	банки
Росбанк АЗ	5 000 R	12.00	04.11.10	16.05.11	06.11.13	9.0	39.4	104.46	-0.03		104.11	104.69	5.52	5.76	0.69	BBB+/Baa3/BB+	банки	
Росбанк АБ	5 000 R	12.00	04.11.10	16.05.11	07.11.14	9.0	51.6	104.00	-0.50	570	104.11	105.09	6.14	5.78	0.68	BBB+/Baa3/BB+	банки	
Росгосстрах-1	4 000 R	10.00	20.01.11	23.07.12	16.07.15	24.0	59.9	100.05	-0.25	4 106	100.00	100.12	10.16	4.98	1.64		финансы	
Россельх 10	5 000 R	9.00	09.02.11	10.02.13	29.01.20	30.0	115.2	104.15	0.15	70 007	103.90	104.10	7.25	4.31	2.14	BBB/Baa1/	банки	
Россельх 11	5 000 R	9.00	10.02.11	11.02.13	30.01.20	30.0	115.2	104.07	0.07	101 150	103.90	104.50	7.29	4.31	2.14	BBB/Baa1/	банки	
Россельх 2	7 000 R	7.85	18.08.10		16.02.11		6.2	101.83					4.28	1.92	0.48	BBB/Baa1/	банки	
Россельх 3	10 000 R	9.25	19.08.10	17.02.14	09.02.17	43.0	79.1	105.10	0.10	237 406	104.50	105.10	7.69	4.39	2.76	BBB/Baa1/	банки	
Россельх 4	10 000 R	11.50	06.10.10	07.10.11	27.09.17	14.0	86.7	105.00			105.00	107.00	6.95	5.46	1.00	BBB/Baa1/	банки	
Россельх 5	10 000 R	13.50	07.12.10	08.12.11	27.11.18	16.0	100.9	100.00			100.00		13.86	6.73	1.08	BBB/Baa1/	банки	
Россельх 7	5 000 R	6.90	14.12.10	16.06.11	05.06.18	10.0	95.1	101.20	0.45	490 000	100.90	101.18	5.44	3.40	0.78	BBB/Baa1/	банки	
Россельх 8	5 000 R	10.10	25.11.10	26.11.12	14.11.19	28.0	112.7	105.90	-0.10	322 501	105.69	106.05	7.34	4.76	1.93	BBB/Baa1/	банки	
Россельх 9	5 000 R	10.10	25.11.10	26.11.12	14.11.19	28.0	112.7	106.15		20 001	105.51	107.29	7.22	4.74	1.93	BBB/Baa1/	банки	
РТК-Лизинг БО-01	1 500 R	12.00	08.02.11	16.08.11	06.08.13	12.0	36.3	100.50	0.01	31 760	100.25	100.89	11.57	5.95	0.81		финансы	
РусМасла-2	1 000 R	1.00	30.09.10		29.03.12		19.8										потреб. тов.	
РусМоре об	2 000 R	10.00	16.09.10	20.06.11	14.06.12	10.0	22.4	99.38			98.10	100.10	12.34	2.51	0.72		потреб. тов.	
РусНефть1	7 000 R	13.00	10.12.10		10.12.10		4.0	105.00			101.00	111.01		-2.16	6.17	0.33		
РусСтанд-5	5 000 R	14.75	09.09.10		09.09.10		0.9				100.60						B+/Ba3/B+	
РусСтанд-6	6 000 R	10.75	09.02.11		09.02.11		6.0	101.90		340	101.85	102.10		6.88	5.26	0.46	B+/Ba3/B+	
РусСтанд-7	5 000 R	7.80	21.09.10	28.09.10	20.09.11	2.0	13.4				1.58						B+/Ba3/B+	
РусСтанд-8	5 000 R	14.00	15.10.10	22.10.10	13.04.12	2.0	20.3	101.40		27 320	101.30	101.49	5.14	6.88	0.18		B+/Ba3/B+	
Рыбкэб-1	1 000 R	0.01	31.08.10	03.03.11	28.02.12	7.0	18.8				1.00						B+/Ba3/B+	
СатурнНПО2	2 000 R	11.00	20.09.10	23.03.11	20.09.11	7.0	13.4	96.50			93.01	99.99	17.88	5.72	0.49		машиностр.	
СатурнНПО3	3 500 R	10.00	06.12.10		06.06.14		46.4				5.00						машиностр.	
Сахатрнфг2	2 500 R	12.20	28.01.11		26.07.13		35.9										услуги	
СБ-Финанс1	1 500 R	0.10	20.09.10	20.06.11	18.06.12	10.0	22.5										потреб. тов.	
СвобСокол3	1 200 R	18.00	23.11.10	23.11.10	24.05.11	3.0	9.5				2.01						производство	
СвязьБанк1	2 000 R	16.00	21.10.10		21.04.11		8.4	103.71			1.52			10.74	3.85	0.60	/B2/	
Северсталь БО-01	15 000 R	14.00	21.09.10	20.09.11	18.09.12	13.0	25.6	108.00		3 020	108.00	108.55	6.47	6.46	0.95	B+/Ba3/BB-	сырье	
Северсталь БО-02	10 000 R	9.75	20.08.10		15.02.13		30.6	104.70		300 000	104.80	105.18		7.80	4.64	2.04	B+/Ba3/BB-	
Северсталь БО-04	5 000 R	9.75	20.08.10		15.02.13		30.6	105.30	0.30	92 455	104.65			7.54	4.62	2.04	B+/Ba3/BB-	
СевКаб 03	1 500 R	10.50	28.09.10		27.03.12		19.7	23.33	-4.20		11.66	35.00		203.04	11.22	0.43		
СевКаб 04	2 000 R	8.00	24.08.10		21.05.13		33.7	8.49	0.39	603	7.06	8.98		246.07	23.50			

Рынок рублевых облигаций

Выпуск	Объем, млн	Купон, %	Дата			Месяцев до		Цена	Изм.	Торговый объем, шт (осн.+РПС)	Котировки		Доходность, %			Дюр, лет	Рейтинг F/M/S	Сектор
			купона	оферты	погаш	офрт	погаш				покупка	продажа	офрт	погаш	текущ			
КОРПОРАТИВНЫЕ РУБЛЕВЫЕ ОБЛИГАЦИИ (продолжение)																		
СевСтАвто2	3 000 R	12.50	19.01.11		17.07.13		35.6	100.25	0.05	23 101	100.10	100.25		12.77	6.22	2.24		автопром
СКБ-банк БО-04	2 000 R	9.80	08.12.10	12.12.11	05.06.13	16.0	34.2	101.52	0.02		101.00	101.75	8.64		4.81	1.16	B/B2/	банки
СОПУС КАП2	1 500 R		07.10.10		05.04.12		20.0											торговля
СтИндустр1	1 000 R		06.01.11		07.07.11		10.9											строительство
СтрТрГаз02	5 000 R	8.49	14.01.11		13.07.12		23.3	95.25		2 255	95.11	95.25		11.62	4.44	1.61		строительство
СтрТрГаз03	5 000 R	8.50	14.10.10		11.04.13		32.4	57.80			15.61	100.00		36.51	7.33	1.65		строительство
СУ-155 Зоб	3 000 R	15.50	18.08.10	24.02.11	15.02.12	6.0	18.4	98.59					18.55		7.84	0.42		строительство
СудострБ-3	1 500 R	17.00	06.09.10	09.09.10	03.09.12	1.0	25.1	101.93			98.00	100.90	-9.67		8.32	0.08	/B3/	банки
СУЭК Финанс-01	10 000 R	9.35	07.01.11	10.07.13	26.06.20	35.0	120.2	100.85	0.15	275 956	100.70	100.80	9.17		4.62	2.38		строительство
Сэтл групп1	1 000 R	11.70	16.11.10		15.05.12		21.4	96.69			96.00	98.00		14.34	6.03	1.39		строительство
Таттелеком 4	1 500 R	8.25	04.11.10		01.11.12		27.0	100.65			100.00	100.80		8.07	4.09	1.88		телеком
ТатфондБ 4	1 500 R	13.00	01.12.10		01.06.11		9.7	102.03		241	102.03	103.90		10.50	6.35	0.70	/B2/	банки
ТатфондБ 5	2 000 R	11.00	22.09.10	29.03.11	21.03.12		19.5	102.17			100.31	102.25	7.20		5.37	0.56	/B2/	банки
ТатфондБ 6	2 000 R	11.20	31.08.10	07.03.11	26.02.13	7.0	30.9	101.99	0.09	141 100	101.80	101.95	7.34		5.48	0.50	/B2/	банки
ТатфондБ 7	1 000 R	13.75	17.12.10	23.12.10	14.12.12	4.0	28.5	102.71			99.91	102.55	5.48		6.68	0.34	/B2/	банки
ТВЗ БО-01	2 000 R	7.00	15.12.10	24.06.11	12.06.13	10.0	34.5				1.01							машиностр.
ТГК-1 01	4 000 R	8.50	14.09.10	15.03.12	11.03.14	19.0	43.5	102.20	-0.80	402 627	2.00	102.89	7.10		4.15	1.37		энергетика
ТГК-1 02	5 000 R	16.99	04.01.11	11.07.11	01.07.14	11.0	47.3	109.01	-0.79	469 702	109.30	109.80	6.42		7.77	0.82		энергетика
ТГК-10 об2	5 000 R	7.60	09.02.11	13.08.10	06.02.13	0.0	30.3				3.01							энергетика
ТГК-2-01	4 000 R	18.00	31.08.10	07.09.10	30.08.11	1.0	12.7	100.94	0.36		100.51	100.72	-0.72		8.89	0.07	B//	энергетика
ТГК-4 об.1	5 000 R	8.00	02.12.10		31.05.12		21.9				24.01							энергетика
ТГК-6Инов-1	2 000 R	10.50	24.08.10	28.02.11	21.02.12	7.0	18.6	101.30	-0.87	200 000	101.00		7.96		2.58	0.49		энергетика
ТГК-8 01	3 500 R	8.80	11.11.10		10.05.12		21.2											энергетика
Терна-Ф 02	1 500 R	1.00	05.11.10		04.11.11		14.9											производство
ТехИнвст-1	2 000 R	7.00	25.11.10		26.05.11		9.5				4.00							торговля
ТехНикольФ	3 000 R	17.00	09.09.10	31.08.10	07.03.12	1.0	19.1	100.95			17.43	100.85			8.40			производство
ТКСБанк 02	1 400 R	20.00	25.01.11		28.07.13		36.0	107.00		250	105.61	107.00		17.59	9.37	2.02		финансы
ТМК-03 обл	5 000 R	9.80	17.08.10		15.02.11		6.2	101.96						5.92	4.79	0.46	/B1/B	производство
Толкнига-2	1 500 R	20.00	09.12.10		09.12.10		3.9				15.01							торговля
Трансаэро-1	3 000 R	16.95	27.10.10	03.11.10	23.10.13	3.0	38.9	101.70			101.70	101.80	7.71		8.31	0.21		транспорт
ТрансКонт1	3 000 R	9.50	31.08.10		26.02.13		30.9	104.85		15 560	104.55	104.90		7.51	4.52	2.08	BB+/Ba2/	транспорт
ТрансКонт2	3 000 R	8.80	09.12.10		04.06.15		58.5	102.80	-0.10	4 494	102.70	103.16		8.13	4.27	3.20	BB+/Ba2/	транспорт
ТрансКред2	3 000 R	15.00	14.12.10	23.12.10	12.06.12	4.0	22.3	103.53			103.50	103.72	4.05		7.22	0.35	/Ba1/BB	банки
ТрансКред3	5 000 R	10.30	06.01.11		07.07.11		10.9	104.10			103.85	104.00		5.62	4.93	0.83	/Ba1/BB	банки
ТрансКред5	3 000 R	7.90	09.02.11		12.08.13		36.5											банки
ТрансКред6	4 000 R	8.25	21.10.10		17.04.14		44.8	100.60	-0.30	154 585	100.41	100.60		8.22	4.09	2.93	/Ba1/BB	банки
ТрансМаш-2	3 000 R	6.75	10.02.11	18.08.10	10.02.11	0.0	6.0	100.50			99.90	100.50	-31.42		3.35	0.02		машиностр.
Транснефть-01	35 000 R	9.75	23.05.11	20.05.15	13.05.19	58.0	106.5	105.07			1.55	114.85	8.39		9.25	3.67	/Ba1/BBB	сырье
ТТС 01	1 000 R	21.22	17.08.10		17.08.10		0.1											торговля
Тюменэнерг2	2 700 R	8.70	30.09.10		29.03.12		19.8	102.23		4 120	101.02	103.05		7.34	4.24	1.40		энергетика
УГМК-УЭМО1	3 000 R	8.25	31.08.10		28.02.12		18.8											металлургия
УМПО 3	3 000 R	10.00	16.12.10		14.06.12		22.4	99.50		50 082	99.70	103.00		10.55	5.01	1.54		машиностр.
УралВагЗФ2	3 000 R	11.50	05.10.10		05.10.10		1.8				95.01							машиностр.
УралсибЛК1	2 700 R	6.00	29.12.10		29.12.10		4.6	100.38			99.00	100.00		5.01	3.10	0.36	B+//	финансы
УралсибЛК2	5 000 R	14.50	20.01.11		21.07.11		11.4	104.50	-0.05	3 012	104.46	104.69		9.57	6.92	0.82	B+//	финансы
УралсибЛК3	1 500 R	17.50	26.08.10	01.09.10	23.02.12	1.0	18.6	102.75			103.00	110.00	-31.74		8.49	0.07	B+//	финансы
УралсибЛК4	2 000 R	16.50	20.01.11		19.01.12		17.5	108.50			108.00	109.00		10.23	7.58	1.21	B+//	финансы
УралсибЛК5	3 000 R	14.25	20.01.11	20.01.11	19.01.12	5.0	17.5	102.25	-0.45	2 101	102.25	102.82	9.06		6.95	0.40	B+//	финансы
УРСАБанк 5	3 000 R	10.05	19.10.10		18.10.11		14.4	103.60			103.70	104.10		6.92	4.84	1.04	B+/Ba3/	банки
УРСАБанк 7	5 000 R	11.75	20.01.11		19.07.12		23.5	107.30	-0.20	18 199	103.06	107.80		7.76	5.46	1.65	B+/Ba3/	банки
УРСАБанк 8	10 000 R	9.00	14.10.10		09.04.15		56.7	101.59	-0.01	47 796	101.45	101.59		8.76	4.42	3.50	B+/Ba3/	банки
УрСИ БО-01	1 000 R	10.80	04.11.10	09.11.11	01.11.12	15.0	27.0	105.00			100.00		6.49		5.13	1.10	BB-/B+	телеком
УрСИ свер06	2 000 R	10.50	18.11.10		17.11.11		15.4	102.11						7.69	5.13	0.68	BB-/B+	телеком
УрСИ свер07	3 000 R	8.50	14.09.10		13.03.12		19.3	101.71	-0.44		11.00	102.20		6.43	4.17	0.74	BB-/B+	телеком
УрСИ свер08	2 000 R	7.50	06.10.10		03.04.13		32.1	61.00			11.00	111.00		35.55	6.13	1.54	BB-/B+	телеком
ФСК ЕЭС-04	6 000 R	7.30	07.10.10		06.10.11		14.0	101.78	-0.07		101.60			5.75	3.58	1.04	/Ba2/BBB	энергетика
ХантМанБанк-02	3 000 R	7.85	15.12.10	16.06.11	12.06.13	10.0	34.5	100.56			100.50	100.85	7.23		4.04	0.77	/Ba3/B+	банки
ХКФ Банк-3	3 000 R	7.50	16.09.10		16.09.10		1.1	100.42			100.15	100.99		2.99	1.86	0.09	/Ba3/B+	банки
ХКФ Банк-4	3 000 R	14.00	13.10.10	18.10.10	12.10.11	2.0	14.2	101.20		800	11.00	101.70	6.33		3.45	0.17	/Ba3/B+	банки
ХКФ Банк-5	4 000 R	8.15	20.10.10	19.10.11	17.04.13	14.0	32.6	100.87			100.30	101.25	7.58		2.01	1.06	/Ba3/B+	банки
ХКФ Банк-7	5 000 R	9.00	28.10.10	30.04.12	23.04.15	21.0	57.1	101.50		1 337	100.76	101.44	8.24		2.21	1.48	/Ba3/B+	банки
Х-МСтройР1	3 000 R	8.25	13.10.10		13.10.10		2.0	99.90			16.07	100.00		8.94	4.12	0.15		строительство
Х-МСтройР2	2 000 R	10.00	11.01.11		12.07.11		11.1	100.00			29.01			10.23	4.99	0.81		строительство
Центр-инв2	3 000 R	9.25	28.12.10	29.06.12	24.06.14	23.0	47											

Рынок рублевых облигаций

Выпуск	Объем, млн	Купон, %	Дата			Месяцев до		Цена	Изм.	Торговый объем, шт (осн.+РПС)	Котировки		Доходность, %			Дюр, лет	Рейтинг F/M/S	Сектор
			купуна	оферты	погаш	офрт	погаш				покупка	продажа	офрт	погаш	текущ			
ГОСУДАРСТВЕННЫЕ И МУНИЦИПАЛЬНЫЕ ОБЛИГАЦИИ																		
Башкортб64	1 500 R	8.02	30.11.10		30.11.10	3.6	101.16			100.00			4.08	3.95	0.29	/Ba1/BB+	муниципальный	
ВолгогрОб4	1 000 R	7.75	16.11.10		15.05.12	21.4				98.00						//BB-	муниципальный	
ВолгогрОб9	2 000 R	8.75	08.12.10		04.06.14	46.4	100.10		100	100.10			8.29	4.36	2.38	//BB-	муниципальный	
ВоронежОб3	500 R	10.25	27.12.10		27.06.11	10.6	101.93			95.00	105.75		8.05	5.01	0.78		муниципальный	
ИркОбл31-3	3 000 R	6.75	24.11.10		24.11.10	3.4	100.72			100.02			4.24	2.32	0.27	//B	муниципальный	
ИркОбл31-5	2 200 R	7.70	25.10.10		26.10.11	14.6	100.57			97.00			7.06	2.56	0.68	//B	муниципальный	
ИркОбл31-6	3 800 R	9.20	15.08.10		22.11.12	27.7	101.29						8.15	3.04	0.98	//B	муниципальный	
КалужОбл-2	1 300 R	8.40	30.08.10		29.08.11	12.7	100.77			97.50			7.39	2.08	0.71	BB-/I	муниципальный	
КалужОбл-3	1 000 R	9.05	02.09.10		29.11.12	28.0	102.49			97.00			7.79	2.20	1.69	BB-/I	муниципальный	
КалужОбл-4	1 500 R	10.11	29.09.10		26.06.13	34.9	103.27			101.51	105.69		8.76	2.44	1.94	BB-/I	муниципальный	
Карелия 11	800 R	9.80	11.11.10		10.05.12	21.2	101.45			100.45	102.45		8.53	4.82	0.98	BB-/I	муниципальный	
Карелия 12	1 000 R	19.05	02.09.10		02.06.11	9.8	105.00		70	104.70	105.00		4.70	4.52	0.33	BB-/I	муниципальный	
Карелия 2	1 000 R	7.67	14.10.10		14.04.11	8.1	100.80			100.28			6.09	3.79	0.46	BB-/I	муниципальный	
Карелия 2	1 000 R	7.67	14.10.10		14.04.11	8.1	100.80			100.28			6.09	3.79	0.46	BB-/I	муниципальный	
КОМИ 6а об	700 R	10.50	14.10.10		14.10.10	2.1	101.00			100.85	102.95		4.49	5.21	0.16	BB/Ba2/I	муниципальный	
КОМИ 7в об	1 000 R	9.00	23.11.10		22.11.13	39.9	101.00	0.95	121 047	100.10	101.00		7.84	4.49	2.31	BB/Ba2/I	муниципальный	
КОМИ 8в об	1 000 R	7.50	04.09.10		03.12.15	64.6	96.52	0.52		95.06	97.99		7.71	3.90	3.62	BB/Ba2/I	муниципальный	
КраснодКр2	1 500 R	6.50	17.12.10		14.12.12	28.5				2.01						BB/Ba1/BB	муниципальный	
КраснЯрКр4	10 200 R	11.39	11.11.10		08.11.12	27.3	105.40	0.05	211 318	105.10	105.55		6.81	2.69	1.18	BB+/Ba2/BB+	муниципальный	
ЛенОбл-2об	800 R	14.01	08.12.10		08.12.10	3.9	101.32			100.00	110.00		9.84	6.90	0.29	BB/BB	муниципальный	
ЛенОбл-3об	1 300 R	12.25	10.12.10		05.12.14	52.5	117.22			111.52	119.97		7.33	5.21	3.26	BB/BB	муниципальный	
МГор38-об	5 000 R	10.00	26.12.10		26.12.10	4.5	102.33			102.16	102.99		3.61	4.90	0.36	BBB/Baa1/BBB	муниципальный	
МГор39-об	4 800 R	8.00	21.01.11		21.07.14	47.9	101.38			100.80	101.38		7.24	3.98	3.22	BBB/Baa1/BBB	муниципальный	
МГор44-об	5 000 R	8.00	24.12.10		24.06.15	59.2	100.62			100.00	100.48		7.40	3.99	3.83	BBB/Baa1/BBB	муниципальный	
МГор45-об	15 000 R	8.00	27.12.10		27.06.12	22.8	103.72	0.03		103.00	103.68		5.96	3.87	1.66	BBB/Baa1/BBB	муниципальный	
МГор48-об	30 000 R	8.00	11.12.10		11.06.22	144.0	94.61			93.94	95.10		7.74	4.24	7.31	BBB/Baa1/BBB	муниципальный	
МГор49-об	25 000 R	8.00	14.12.10		14.06.17	83.2	100.25	-0.20	3 979	99.98	100.30		7.40	4.00	5.03	BBB/Baa1/BBB	муниципальный	
МГор50-об	15 000 R	8.00	18.12.10		18.12.11	16.4	103.25		8 334	102.85	103.25		5.53	3.88	1.22	BBB/Baa1/BBB	муниципальный	
МГор54-об	15 000 R	8.00	05.09.10		05.09.12	25.1	103.36			103.00	103.39		6.10	3.90	1.78	BBB/Baa1/BBB	муниципальный	
МГор56-об	20 000 R	8.00	22.09.10		22.09.16	7.4	100.50	0.60	169 370	99.90	100.50		7.33	4.01	4.53	BBB/Baa1/BBB	муниципальный	
МГор58-об	15 000 R	10.00	01.09.10		01.06.11	94.7	104.10		20 038	104.11	104.30		4.83	2.42	0.73	BBB/Baa1/BBB	муниципальный	
МГор61-об	15 000 R	15.00	03.09.10		03.06.13	34.2	122.90	-0.10		121.23	122.91		6.21	3.08	2.20	BBB/Baa1/BBB	муниципальный	
МГор62-об	20 000 R	15.00	08.09.10		08.06.14	46.5	122.51	0.10	1238 346	122.52	122.60		6.95	3.09	2.84	BBB/Baa1/BBB	муниципальный	
МГор63-об	15 000 R	15.00	10.09.10		10.12.13	40.5	126.18			125.38	126.49		6.38	3.00	2.54	BBB/Baa1/BBB	муниципальный	
Мос.обл.6в	12 000 R	9.00	19.10.10		19.04.11	8.3	101.70	0.09	6 000	101.70	102.99		6.49	4.41	0.62	/B3/отозван	муниципальный	
Мос.обл.7в	16 000 R	8.00	20.10.10		16.04.14	44.7	97.89	0.69	462	97.50	97.89		8.86	4.08	2.92	/B3/отозван	муниципальный	
Мос.обл.8в	10 000 R	9.00	14.12.10		11.06.13	34.4	101.45	0.05	2 200	101.45	102.70		8.33	4.42	1.66	/B3/отозван	муниципальный	
Мос.обл.9в	33 000 R	18.00	22.10.10		15.03.12	19.3	112.04			101.92	111.94		6.69	7.48	0.97	/B3/отозван	муниципальный	
НижегорОбл3	2 000 R	7.95	21.10.10		20.10.11	14.4	101.40	0.25	4 325	99.90	101.40		5.90	3.91	0.69	B+/отозван/	муниципальный	
НижегорОбл4	2 700 R	8.25	24.11.10		17.11.12	27.6	100.80			98.10			7.44	4.06	1.11	B+/отозван/	муниципальный	
ОФЗ 25059	41 000 R	6.10	20.10.10		19.01.11	5.3	100.89	-0.01		100.80	100.90		4.08	1.51	0.42	BBB/Baa1/BBB	гос. бумага	
ОФЗ 25063	30 000 R	6.20	10.11.10		09.11.11	15.1	102.05	0.15	305 499	101.80	101.96		4.57	1.52	1.15	BBB/Baa1/BBB	гос. бумага	
ОФЗ 25064	45 000 R	11.90	20.10.10		18.01.12	17.4	109.69		12 520	109.60	109.69		4.95	2.70	1.27	BBB/Baa1/BBB	гос. бумага	
ОФЗ 25065	46 000 R	12.00	29.09.10		27.03.13	31.9	114.35		1	114.05	114.40		6.18	2.62	2.15	BBB/Baa1/BBB	гос. бумага	
ОФЗ 25066	40 000 R	10.55	06.10.10		06.07.11	10.9	105.71		1084 678	105.45	105.70		4.09	2.49	0.83	BBB/Baa1/BBB	гос. бумага	
ОФЗ 25067	45 000 R	11.30	20.10.10		17.10.12	26.5	111.70	0.30	25 000	111.67	111.72		5.68	2.52	1.86	BBB/Baa1/BBB	гос. бумага	
ОФЗ 25068	45 000 R	12.00	25.08.10		20.08.14	48.9	118.60		56	118.60	119.70		6.76	5.05	3.02	BBB/Baa1/BBB	гос. бумага	
ОФЗ 25070	44 947 R	10.00	29.09.10		28.09.11	13.7	105.67	-0.23	35 121	105.67	105.85		4.81	4.72	1.01	BBB/Baa1/BBB	гос. бумага	
ОФЗ 25071	39 165 R	8.10	01.12.10		26.11.14	52.2	105.10		15 000	105.00	105.15		6.82	3.84	3.44	BBB/Baa1/BBB	гос. бумага	
ОФЗ 25072	66 830 R	7.15	26.01.11		23.01.13	29.8	102.38	0.08	1	102.30	102.40		6.18	3.48	2.15	BBB/Baa1/BBB	гос. бумага	
ОФЗ 25073	55 991 R	6.85	02.02.11		01.08.12	24.0	102.20		9 000	102.10	102.19		5.73	3.34	1.77	BBB/Baa1/BBB	гос. бумага	
ОФЗ 25075	30 000 R	6.88	19.01.11		15.07.15	59.9	99.50	0.05	20 500	99.42	99.50		7.12	3.32	3.96	BBB/Baa1/BBB	гос. бумага	
ОФЗ 26198	42 117 R	6.00	03.11.10		02.11.12	27.1	100.32		170 056		100.20		5.83	5.98	1.94	BBB/Baa1/BBB	гос. бумага	
ОФЗ 26199	44 000 R	6.10	13.10.10		11.07.12	23.3	100.85	0.05	50 000	100.85	100.92		5.75	1.51	1.71	BBB/Baa1/BBB	гос. бумага	
ОФЗ 26200	50 000 R	6.10	20.10.10		17.07.13	35.6	99.75	-0.15	80 000	99.50	100.10		6.34	1.52	2.53	BBB/Baa1/BBB	гос. бумага	
ОФЗ 26202	40 000 R	11.20	22.09.10		17.12.14	52.9	117.51		2935 065	117.00	117.45		6.70	2.38	3.31	BBB/Baa1/BBB	гос. бумага	
ОФЗ 26203	25 000 R	6.90	09.02.11		03.08.16	72.7	99.18	0.23	20 100	98.90	99.18		7.20	3.60	4.65	BBB/Baa1/BBB	гос. бумага	
ОФЗ 46002	62 000 R	8.00	09.02.11		08.08.12	24.2	103.90			103.62	103.80		4.76	3.84	1.15	BBB/Baa1/BBB	гос. бумага	
ОФЗ 46014	43 717 R	8.00	08.09.10		29.08.18	97.9	100.18		1238 042	96.80	100.40		7.09	3.98	3.72	BBB/Baa1/BBB	гос. бумага	
ОФЗ 46017	80 000 R	7.50	10.11.10		03.08.16	72.7	98.60	0.00	3136 960	98.50	100.00		7.13	1.90	4.29	BBB/Baa1/BBB	гос. бумага	
ОФЗ 46018	128 934 R	8.50	08.09.10		24.11.21	137.4	98.95		9137 266	98.80	99.20		7.41	2.14	6.68	BBB/Baa1/BBB	гос. бумага	
ОФЗ 46019	26 000 R	30.03.11		20.03.19	104.7	71.07			2702 277	71.00	73.00		7.70		5.35	BBB/Baa1/BBB	гос. бумага	

Рынок еврооблигаций

Выпуск	Объем, млн	Купон, %	Дата			Месяцев до		Цена	Изм.	Торговый объем, шт	Котировки		Доходность, %			Дюр, лет	Рейтинг F/M/S	Сектор
			купона	оферты	погаш	офрт	погаш				покупка	продажа	офрт	погаш	текущ			
ЕВРООБЛИГАЦИИ																		
Ak bars-11	300 \$	9.25	20.12.10		20.06.11	10.4	103.43	0.02					5.08	4.47	0.81	BB/Ba3/	банки	
Ak bars-12	225 \$	10.25	03.12.10		03.12.12	28.1	107.56	0.05					6.65	4.76	2.02	BB/Ba3/	банки	
Alfa-Bank-12	500 \$	8.20	25.12.10		25.06.12	22.7	105.19	0.09					5.24	3.90	1.71	BB/Ba1/B+	банки	
Alfa-Bank-13	400 \$	9.25	24.12.10	24.06.11	24.06.13	10.0	34.9	106.48	0.07			1.66	4.34	0.84	BB/Ba1/B+	банки		
Alfa-Bank-15	225 \$	8.63	09.12.10	09.12.10	09.12.15	4.0	64.8	100.40	-0.03				4.30	0.31	BB/Ba1/B+	банки		
Alfa-Bank-15_03_18	600 \$	8.00	18.09.10		18.03.15		55.9								BB/Ba1/B+	банки		
Alfa-Bank-17	300 \$	8.64	22.08.10	22.02.12	22.02.17	19.0	79.5	99.92	-0.04			8.69	4.32	1.35	BB/Ba1/B+	банки		
Alliance Oil-15	350 \$	9.88	11.09.10		11.03.15		55.7								V/B+	сырье		
Alrosa-14	500 \$	8.88	17.11.10		17.11.14		51.9	110.01	0.05				6.16	4.03	3.50	V+/Ba3/B+	сырье	
BoM-10	300 \$	7.38	26.11.10		26.11.10		3.5	101.36	-0.01				2.55	3.64	0.28	BBB-/Baa1/	банки	
BoM-11CHF	250 C	6.25	04.03.11		04.03.11		6.8	101.50					3.42	6.16	0.55	BBB-/Baa1/	банки	
BoM-13	500 \$	7.34	13.11.10		13.05.13		33.5	105.34	-0.02				5.22	3.48	2.44	BBB-/Baa1/	банки	
BoM-15	300 \$	7.50	25.11.10	25.11.10	25.11.15	3.0	64.3	100.22	-0.02			6.65	3.74	0.27	BBB-/Baa1/	банки		
BoM-15_03_11	750 \$	6.70	11.09.10		11.03.15		55.7	101.92	0.08				6.21	3.29	3.80	BBB-/Baa1/	банки	
BoM-17	400 \$	6.81	10.11.10		10.05.17		82.1	99.16	-0.02				6.96	3.43	5.24	BBB-/Baa1/	банки	
Business Alliance-12	8323 R	8.88	25.10.10		25.04.12		20.7	98.67					10.68	2.25	0.77		финансы	
Credit Europe Bank-13	300 \$	7.75	20.11.10		20.05.13		33.7	102.97	0.00				6.56	3.76	2.43	/Ba3/	банки	
DON-Stroy-10 CLN	150 \$	10.00	01.11.10		01.11.10		2.7						5.39	3.44	3.47	BBB/A3/BBB	строительство	
EURDEV-14	500 \$	7.38	29.09.10		29.09.14		50.3	107.24					5.98	3.80	1.87	BB/BB	банки	
Eurochem12	300 \$	7.88	21.09.10		21.09.12		25.7	103.69	-0.13				6.59	4.20	2.33	V+/B1/B	химия	
Evrax-13	1050 \$	8.88	24.10.10		24.04.13		32.8	105.55	0.01				7.23	3.95	4.15	/Ba3/BB-	металлургия	
Evrax-15	750 \$	8.25	10.11.10		10.11.15		32.8	104.38					7.75	4.32	5.39	V+/B1/B	металлургия	
Evrax-18	550 \$	9.50	24.10.10		24.04.18		93.7	110.00								/Caa1/D	сырье	
Gallery-13 CLN	175 \$	10.13	12.12.10		12.05.13		33.4						1.91	7.75	0.12	BBB/Baa1/BBB	сырье	
Gazprom-10	1000 €	7.80	27.09.10		27.09.10		1.5	100.70	-0.04							BBB/Baa1/BBB	сырье	
Gazprom-10 JPY	20000 Y	2.63	15.11.10		15.11.10		3.1									BBB/Baa1/BBB	сырье	
Gazprom-11 CHF	500 C	9.00	23.04.11		23.04.11		8.4	104.59	-0.04				2.22	8.60	0.69	BBB/Baa1/BBB	сырье	
Gazprom-12	1000 €	4.56	09.12.10		09.12.12		28.3	103.80	-0.07				2.82	4.39	2.17	BBB/Baa1/BBB	сырье	
Gazprom-12 JPY	30000 Y	2.89	15.11.10		15.11.12		27.5	96.23	0.01				4.67	1.50	2.13	BBB/Baa1/BBB	сырье	
Gazprom-13	1750 \$	9.63	01.09.10		01.03.13		31.0	113.54	0.04				3.98	4.24	2.21	BBB/Baa1/BBB	сырье	
Gazprom-13 GBP	800 G	6.58	31.10.10		31.10.13		39.2	106.42	0.19				4.34	6.18	2.82	BBB/Baa1/BBB	сырье	
Gazprom-13-2	1222 \$	4.51	22.01.11		22.07.13		35.8	103.38	0.01				3.29	2.18	2.74	BBB/Baa1/BBB	сырье	
Gazprom-13-5	400 \$	7.34	11.10.10		11.04.13		32.4	108.58	0.03				3.91	3.38	2.38	BBB/Baa1/BBB	сырье	
Gazprom-13-6	500 \$	7.51	31.01.11		31.07.13		36.1	110.07					3.88	3.41	2.67	BBB/Baa1/BBB	сырье	
Gazprom-14	780 €	5.03	25.02.11		25.02.14		43.1	104.74	-0.11				3.54	4.80	3.21	BBB/Baa1/BBB	сырье	
Gazprom-14_07_31	1250 \$	8.13	31.01.11		31.07.14		48.3	113.26	-0.24				4.55	3.67	3.41	BBB/Baa1/BBB	сырье	
Gazprom-14-2	700 €	5.36	31.10.10		31.10.14		51.3	105.06	-0.15				3.99	5.11	3.68	BBB/Baa1/BBB	сырье	
Gazprom-15	1000 €	5.88	01.06.11		01.06.15		58.4	106.05	-0.04				4.39	5.54	4.20	BBB/Baa1/BBB	сырье	
Gazprom-15_02_04	850 €	8.13	04.02.11		04.02.15		54.5	115.06	-0.02				2.74	7.06	3.77	BBB/Baa1/BBB	сырье	
Gazprom-16	1350 \$	6.21	22.11.10		22.11.16		76.4	107.25	1.70				4.86	2.90	5.14	BBB/Baa1/BBB	сырье	
Gazprom-17	500 €	5.14	22.03.11		22.03.17		80.4	101.82	0.03				4.75	5.04	5.54	BBB/Baa1/BBB	сырье	
Gazprom-17-2	500 €	5.44	02.11.10		02.11.17		87.9	102.04	-0.06				5.03	5.33	5.79	BBB/Baa1/BBB	сырье	
Gazprom-18	1200 €	6.61	13.02.11		13.02.18		91.4	105.90	0.00				5.54	6.24	5.86	BBB/Baa1/BBB	сырье	
Gazprom-18-2	1100 \$	8.15	11.10.10		11.04.18		93.3	116.87	1.02				5.42	3.48	5.71	BBB/Baa1/BBB	сырье	
Gazprom-19	2250 \$	9.25	23.10.10	23.04.12	23.04.19	21.0	105.8									BBB/Baa1/BBB	сырье	
Gazprom-20	1250 \$	7.20	01.02.11		01.02.20		115.3	107.29	0.36				4.86	3.36	3.08	BBB/Baa1/BBB	сырье	
Gazprom-22	1300 \$	6.51	07.09.10		07.03.22		140.8	103.35	-0.15				6.10	3.15	7.90	BBB/Baa1/BBB	сырье	
Gazprom-34	1200 \$	8.63	28.10.10	28.04.14	28.04.34	45.0	288.6									BBB/Baa1/BBB	сырье	
Gazprom-37	1250 \$	7.29	16.08.10		16.08.37		328.8									BBB/Baa1/BBB	сырье	
Gazprombank-11	300 \$	7.97	15.12.10		15.06.11		10.2	103.84	-0.51				3.28	3.84	0.81	/Baa3/BB	банки	
Gazprombank-13	500 \$	7.93	28.12.10		28.06.13		35.0	106.42	0.01				5.48	3.73	2.54	/Ba3/BB	банки	
Gazprombank-14	500 \$	6.25	15.12.10		15.12.14		52.8	101.72	0.48				5.80	2.22	3.76	/Baa3/BB	банки	
Gazprombank-15	1000 \$	6.50	23.09.10		23.09.15		62.2	100.80	0.04				6.31	3.22	4.19	/Baa3/BB	банки	
Gazstream-13	647 \$	5.63	22.01.11		22.07.13		35.8	103.63	0.08				4.30	2.71	2.69	BBB/Baa1/BBB	сырье	
HCFB-11	500 \$	11.00	20.12.10		20.06.11		10.4	103.16	-1.19				7.09	5.33	0.80	/Ba3/B+	банки	
HCFB-11-2	450 \$	11.75	11.02.11		11.08.11		12.1	105.32	-0.02				6.15	5.58	0.94	/Ba3/B+	банки	
IIB-13	200 \$	11.00	15.08.10		15.02.13		30.6									C/Caa2/D	банки	
Income-Lada-10 CLN	40 \$	10.00	20.11.10		20.11.10		3.3										торговля	
Income-Lada-11 CLN	38 \$	18.00	23.09.10		20.06.11		10.4										торговля	
KZOSRU-11	200 \$	9.25	30.10.10		30.10.11		14.8									RD/D	химия	
LenSpetsSMU-12 CLN	100 \$	9.75	26.10.10		26.04.12		20.7									/B	строительство	
Lukoil-14	900 \$	6.38	05.11.10		05.11.14		51.5									BBB-/Baa2/BBB-	сырье	
Lukoil-17	500 \$	6.36	07.12.10		07.06.17		83.0	104.08	-0.03				5.63	3.05	5.45	BBB-/Baa2/BBB-	сырье	
Lukoil-19	600 \$	7.25	05.11.10		05.11.19		112.4	108.88	3.75				5.98	3.33	6.68	BBB-/Baa2/BBB-	сырье	
Lukoil-22	500 \$	6.66	07.12.10		07.06.22		143.9	101.68	0.29				6.45	3.27	8.04	BBB-/Baa2/BBB-	сырье	
MBRD-16	60 \$	8.88	10.09.10	10.03.11	10.03.16	7.0	67.9	100.29				8.32	4.42	0.53	V+/B1/	банки		
MDM-11	200 \$	9.75	21.01.11		21.07.11		11.4	103.97	-0.13				5.35	4.69	0.89	BB/Ba2/B+	финансы	
Mirax-11	180 \$	9.45	20.09.10		20.03.11		7.3									/Ca1/	строительство	
Moscow-11	374 €	6.45	12.10.10		12.10.11		14.2	103.76	-0.02				3.08	6.22	1.09	BBB/Baa1/BBB	муниципальный	
Moscow-16	407 €	5.06	20.10.10		20.10.16		75.3	102.45	-0.03				4.54	4.94	5.15	BBB/Baa1/BBB	муниципальный	
MTS-10	400 \$	8.38	14.10.10		14.10.1													

Рынок еврооблигаций

Выпуск	Объем, млн	Купон, %	Дата			Месяцев до		Цена	Изм.	Торговый объем, шт	Котировки		Доходность, %			Дюр, лет	Рейтинг F/M/S	Сектор
			купона	оферты	погаш	офрт	погаш				покупка	продажа	офрт	погаш	текущ			
ЕВРООБЛИГАЦИИ																		
Promsvyazbank-11	225 \$	8.75	20.10.10		20.10.11		14.4	104.09	0.23				5.14	4.20	1.10	V+/Ba2/отозван	банки	
Promsvyazbank-12-2	200 \$	9.63	23.11.10		23.05.12		21.6	103.21	-0.26				7.65	4.66	1.59	V+/Ba2/отозван	банки	
Promsvyazbank-13	150 \$	10.75	15.01.11	15.07.11	15.07.13	11.0	35.6	109.98	0.17			-0.06	4.37	4.89	0.90	V+/Ba2/отозван	банки	
Promsvyazbank-15	200 \$	12.75	27.11.10		27.05.15		58.3	109.06	-0.37				10.30	5.84	3.51	V+/Ba2/отозван	банки	
Promsvyazbank-15	200 \$	12.75	27.11.10		27.05.15		58.3	109.06	-0.37				10.30	5.84	3.51	V+/Ba2/отозван	банки	
Promsvyazbank-18	100 \$	12.50	31.01.11		31.01.18		90.9	108.50					11.62	5.76	4.81	V+/Ba2/отозван	банки	
Raspadskaya-12	300 \$	7.50	22.11.10		22.05.12		21.6	102.56	0.04				5.95	3.66	1.62	/B1/B+	сырье	
RenCap-13	225 \$	13.00	01.10.10		01.04.13		32.1	101.88					206.93	63.80	0.30	V-/B1/B-	банки	
ROLF-11	150 \$	13.00	05.11.10		30.06.11		10.7	101.50	0.00				11.16	6.40	0.79	/Caa1/CCC	торговля	
Rosbank-12	130 \$	9.00	01.01.11		01.07.12		22.9									BBB+/Baa3/BB+	банки	
Rosselkhozbank-10	350 \$	6.88	29.11.10		29.11.10		3.6	101.45	0.06				1.90	3.39	0.29	BBB/Baa1/	банки	
Rosselkhozbank-12 CHF	150 C	6.26	30.04.11		30.04.12		20.9	104.20					3.64	6.01	1.43	BBB/Baa1/	банки	
Rosselkhozbank-13	700 \$	7.18	16.11.10		16.05.13		33.6	107.22	0.04				4.37	3.35	2.67	BBB/Baa1/	банки	
Rosselkhozbank-13 RUE	30 000 R	7.50	25.09.10		25.03.13		31.8	100.17	-0.01				7.42	3.74	2.27	BBB/Baa1/	банки	
Rosselkhozbank-14	750 \$	7.13	14.01.11		14.01.14		41.7	107.31	0.05				4.78	3.32	3.02	BBB/Baa1/	банки	
Rosselkhozbank-14-2	1 000 \$	9.00	11.12.10		11.06.14		46.6	114.33	0.14				4.85	3.94	3.24	BBB/Baa1/	банки	
Rosselkhozbank-16	500 \$	6.97	21.09.10	21.09.11	21.09.16	13.0	74.4	100.98	-0.05			6.03	3.45	1.02	BBB/Baa1/	банки		
Rosselkhozbank-17	1 250 \$	6.30	15.11.10		15.05.17		82.2	103.48	0.16				5.67	3.04	5.40	BBB/Baa1/	банки	
Rosselkhozbank-18	1 000 \$	7.75	29.11.10		29.05.18		94.9	111.55	0.12				5.88	3.47	5.85	BBB/Baa1/	банки	
RTM-11 CLN	125 \$	12.00	04.09.10		04.03.11		6.8										торговля	
Russia-15	2 000 \$	3.63	29.10.10		29.04.15		57.3	100.09	0.15				3.60	1.81	4.25	BBB/Baa1/BBB	гос. бумаги	
Russia-18	3 466 \$	11.00	24.01.11		24.07.18		96.7	143.28	-0.05				4.47	3.84	5.78	BBB/Baa1/BBB	гос. бумаги	
Russia-20	3 500 \$	5.00	29.10.10		29.04.20		118.2	103.03	0.19				4.61	2.43	7.57	BBB/Baa1/BBB	гос. бумаги	
Russia-28	2 500 \$	12.75	24.12.10		24.06.28		217.5	180.47	0.78	4			5.58	3.53	9.49	BBB/Baa1/BBB	гос. бумаги	
Russia-30	21 218 \$	7.50	30.09.10		31.03.30		239.0	118.04	0.08	4 000			4.51	3.18	5.71	BBB/Baa1/BBB	гос. бумаги	
RusStandard-10	500 \$	7.50	07.10.10		07.10.10		1.8									V+/Ba3/B+	банки	
RusStandard-11	350 \$	8.63	05.11.10		05.05.11		8.8	99.80					8.88	4.32	0.68	V+/Ba3/B+	банки	
RusStandard-15	200 \$	8.88	16.12.10	16.12.10	16.12.15	4.0	65.0	99.96	0.10			8.94	4.44	0.33	V+/Ba3/B+	банки		
RusStandard-16	200 \$	9.75	01.12.10		01.12.16		76.7	99.75					10.90	4.89	4.43	V+/Ba3/B+	банки	
RZD-17	1 500 \$	5.74	03.10.10		03.04.17		80.8	103.87	0.14				5.04	2.79	5.39	BBB/Baa1/BBB	транспорт	
Sberbank-11	750 \$	5.93	14.11.10		14.11.11		15.3	104.13	-0.01				2.56	2.85	1.20		банки	
Sberbank-13	500 \$	6.48	15.11.10		15.05.13		33.5	106.22	0.15				4.07	3.05	2.49		банки	
Sberbank-13-2	500 \$	6.47	02.01.11		02.07.13		35.1	106.25	0.17				4.15	3.04	2.61		банки	
Sberbank-15_07	1 500 \$	5.50	07.01.11		07.07.15		59.6	102.73	0.20				4.86	2.68	4.24		банки	
Severstal-13	1 250 \$	9.75	29.01.11		29.07.13		36.0	109.36	0.00				6.24	4.46	2.57	V+/Ba3/BB-	сырье	
Severstal-14	375 \$	9.25	19.10.10		19.04.14		44.8	108.69					6.55	4.26	3.04	V+/Ba3/BB-	сырье	
Sibirtelecom-11 CLN	90 \$	7.70	24.10.10		24.04.11		8.5									BB//	телеком	
SINEK-15	250 \$	7.70	03.02.11		03.08.15		60.5	103.47	0.56				6.86	3.72	4.09	BBB-/Ba1/	финансы	
Sisfin-11	350 \$	8.88	28.01.11		28.01.11		5.6	102.89	-0.54				2.48	4.31	0.45	BB-/Ba3/BB	телеком	
Tatfondbank-12	0 \$	12.00	02.02.11		02.02.12		17.9									/B2/	финансы	
TMK-11	600 \$	10.00	29.01.11		29.07.11		11.7	103.66	0.04				6.02	4.82	0.91	/B1/B	производство	
TNK-11	500 \$	6.88	18.01.11		18.07.11		11.3	103.57	-0.01				2.96	3.32	0.90	BBB-/Baa2/BBB-	сырье	
TNK-12	500 \$	6.13	20.09.10		20.09.12		25.6									BBB-/Baa2/BBB-	сырье	
TNK-13	600 \$	7.50	13.09.10		13.03.13		31.4									BBB-/Baa2/BBB-	сырье	
TNK-15	500 \$	6.25	02.02.11		02.02.15		54.5	106.64	0.19				4.59	2.93	3.89	BBB-/Baa2/BBB-	сырье	
TNK-16	1 000 \$	7.50	18.01.11		18.07.16		72.2									BBB-/Baa2/BBB-	сырье	
TNK-17	800 \$	6.63	20.09.10		20.03.17		80.4									BBB-/Baa2/BBB-	сырье	
TNK-18	1 100 \$	7.88	13.09.10		13.03.18		92.3	113.50					5.66	3.47	5.65	BBB-/Baa2/BBB-	сырье	
TNK-20	500 \$	7.25	02.02.11		02.02.20		115.3	110.30	1.14				5.82	3.29	6.93	BBB-/Baa2/BBB-	сырье	
TNT-10	60 \$	9.25	08.12.10		08.12.10		3.9										телеком	
TransCapitalBank-17	100 \$	10.51	18.01.11		18.07.17		84.4	98.45	0.02				11.80	5.34	4.69	/B1/	банки	
TransCreditBank-11	350 \$	9.00	23.12.10		25.06.11		10.5	104.17	-0.08				3.99	4.32	0.83	/Ba1/BB	банки	
Transneft-12	500 \$	6.10	27.12.10		27.06.12		22.8	106.18	-0.04				2.69	2.87	1.76	/Baa1/BBB	сырье	
Transneft-12-2	700 €	5.38	27.12.10		27.06.12		22.8	104.25	-0.04				3.03	2.58	1.77	/Baa1/BBB	сырье	
Transneft-13	600 \$	7.70	07.02.11		07.08.13		36.3	112.29	-0.12				3.34	3.43	2.69	/Baa1/BBB	сырье	
Transneft-14	1 300 \$	5.67	05.09.10		05.03.14		43.3									/Baa1/BBB	сырье	
Transneft-18	1 050 \$	8.70	07.02.11		07.08.18		97.2	124.53	0.03				4.94	3.49	6.00	/Baa1/BBB	сырье	
Trust-12 CLN	20 \$	11.50	06.09.10		06.09.12		25.2									CCC/Caa1/	банки	
URSA-11-1	130 \$	12.00	30.12.10		30.12.11		16.8	107.62	-0.25				6.15	5.58	1.26	V+/Ba3/	банки	
URSA-11-2	300 €	8.30	16.11.10		16.11.11		15.3	103.62					5.16	8.01	1.15	V+/Ba3/	банки	
UTK-13 CLN	3 500 R	9.00	04.12.10	04.06.11	04.06.13	10.0	34.2									/B1/B	телеком	
VEB-20	1 600 \$	6.90	09.01.11		09.07.20		120.6									BBB/Baa1/BBB	банки	
Vimpelcom-11	300 \$	8.38	22.10.10		22.10.11		14.5	105.42	-0.05				3.68	3.97	1.11	/Ba2/BB+	телеком	
Vimpelcom-13	1 000 \$	8.38	30.10.10		30.04.13		33.0									/Ba2/BB+	телеком	
Vimpelcom-16	600 \$	8.25	23.11.10		23.05.16		70.3	109.36	-0.39				6.29	3.77	4.55	/Ba2/BB+	телеком	
Vimpelcom-18	1 000 \$	9.13	30.10.10		30.04.18		93.9	114.50	-0.50				6.68	3.98	5.54	/Ba2/BB+	телеком	
Vostok Express Bank-17	43 \$	11.00	27.12.10		27.06.17		83.7									/B3/	банки	
VTB N-W-15	400 \$	6.20	29.09.10		29.09.15		62.4	99.99	-0.02				6.20	3.10	4.24	BBB/Baa1/	банки	
VTB-11	450 \$	7.50	12.10.10		12.10.11		14.2	104.86	0.06				3.21	3.58	1.10	BBB/Baa1/BBB	банки	
VTB-11-2	1 000 €	8.25	30.06.11		30.06.11		10.7	104.65	-0.12				2.79	7.88	0.87	BBB/Baa1/BBB	банки	
VTB-12	1 200 \$	6.61	30.10.10		30.10.12		27.0	104.35										

Департамент по операциям с долговыми инструментами

Исполнительный директор, руководитель департамента

Борис Гинзбург, ginzburgbi@uralsib.ru

Управление продаж и торговли

Руководитель управления

Сергей Шемардов, she_sa@uralsib.ru

Управление продаж

Коррадо Таведжиа, taveggiac@uralsib.ru
Елена Довгань, dov_en@uralsib.ru
Анна Карпова, karpovaam@uralsib.ru
Дмитрий Попов, popovdv@uralsib.ru
Дэниэл Фельцман, feltsmad@uralsib.ru
Екатерина Кочемазова, kochemazovaea@uralsib.ru

Управление торговли

Андрей Борисов, bor_av@uralsib.ru
Вячеслав Чалов, chalovvg@uralsib.ru
Наталья Храброва, khrabrovann@uralsib.ru

Управление по рынкам долгового капитала

Корпоративные выпуски

Артемий Самойлов, samojlova@uralsib.ru
Виктор Орехов, ore_vv@uralsib.ru
Дарья Сонюшкина, sonyushkinada@uralsib.ru
Алексей Чекушин, chekushinay@uralsib.ru

Региональные выпуски

Кирилл Иванов, ivanovkv@uralsib.ru
Александр Маргеев, margeevas@uralsib.ru

Сопровождение проектов

Гюзель Тимошкина, tim_gg@uralsib.ru
Галина Гудыма, gud_gi@uralsib.ru
Наталья Грищенко, grischenkovane@uralsib.ru
Антон Кулаков, kulakovak@uralsib.ru

Аналитическое управление

Руководитель управления

Константин Чернышев, che_kb@uralsib.ru

Дирекция анализа долговых инструментов

Руководитель Дмитрий Дудкин, dudkindi@uralsib.ru

Заместитель руководителя управления

Вячеслав Смольянинов, smolyaninovv@uralsib.ru

Долговые обязательства

Дмитрий Дудкин, dudkindi@uralsib.ru
Надежда Мырскова, myrsikovav@uralsib.ru
Мария Радченко, radchenkomg@uralsib.ru
Ольга Стерина, sterinaoa@uralsib.ru

Стратегия/Политика

Крис Уифер, cweafer@uralsib.ru
Вячеслав Смольянинов, smolyaninovv@uralsib.ru
Леонид Слипченко, slipchenkola@uralsib.ru

Экономика

Владимир Тихомиров, tih_vi@uralsib.ru
Наталья Майорова, mai_ng@uralsib.ru
Ольга Стерина, sterinaoa@uralsib.ru

Банки

Леонид Слипченко, slipchenkola@uralsib.ru
Наталья Майорова, mai_ng@uralsib.ru
Наталья Березина, berezinana@uralsib.ru

Анализ рыночных данных

Вячеслав Смольянинов, smolyaninovv@uralsib.ru
Андрей Богданович, bogdanovicas@uralsib.ru
Василий Дегтярев, degtyarevwm@uralsib.ru
Дмитрий Пуш, pushds@uralsib.ru

Джон Уолш (англ. яз.), walshj@uralsib.ru,

Тимоти Халл, hallt@uralsib.ru

Пол Де Витт, dewittpd@uralsib.ru

Редактирование/Перевод

Андрей Пятигорский, pya_ae@uralsib.ru

Евгений Гринкруг, grinkruges@uralsib.ru

Ольга Симкина, sim_oa@uralsib.ru

Даниил Хавронюк, khavronyukdo@uralsib.ru

Дизайн

Ангелина Шабаринова, shabarinovav@uralsib.ru

Настоящий бюллетень предназначен исключительно для информационных целей. Ни при каких обстоятельствах он не должен использоваться или рассматриваться как оферта или предложение делать оферты. Несмотря на то что данный материал был подготовлен с максимальной тщательностью, УРАЛСИБ не дает никаких прямых или косвенных заверений или гарантий в отношении достоверности и полноты включенной в бюллетень информации. Ни УРАЛСИБ, ни агенты компании или аффилированные лица не несут никакой ответственности за любые прямые или косвенные убытки от использования настоящего бюллетеня или содержащейся в нем информации. Все права на бюллетень принадлежат ООО «УРАЛСИБ Кэпитал», и содержащаяся в нем информация не может воспроизводиться или распространяться без предварительного письменного разрешения. © УРАЛСИБ Кэпитал 2010