

Рублевые выпуски

YTM, %	знач.	Изменение, б.п.		YTD
		за ден.	за мес.	
ОФЗ 46020	7.6	(1)	2	(369)
Газпром-11	7.1	(1)	(9)	(193)
Система-3	7.5	1	12	(463)

Сырьевые рынки

	знач.	Изменение, %		YTD
		за ден.	за мес.	
Золото, \$/унция	1 232.2	0.2	3.4	12.3
Urals, \$/барр.	73.9	(0.7)	(1.3)	(3.4)
S&P Металлы, инд.	1 609.6	(1.3)	8.9	(5.7)
S&P C/x прод., инд.	609.0	0.7	12.3	(1.1)

Денежный рынок

RUB млрд.	знач.	Изменение		YTD
		за ден.	за мес.	
РЕПО в ЦБ	0.3	0.1	(0.2)	(114.1)
Корсчета	587.3	105.1	18.0	(246.8)
Депозиты в ЦБ	572.5	(103.9)	(2.1)	132.2

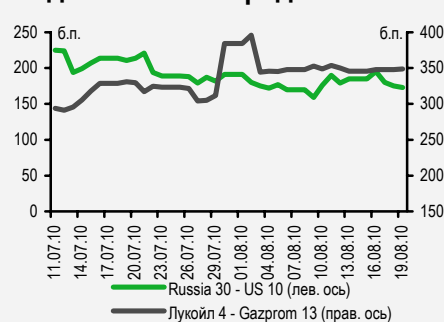
	знач.	Изменение, б.п.		YTD
		за ден.	за мес.	
NDF 1Y, %	4.14	2	(25)	(234)
MOSPrime O/N, %	2.73	(1)	(10)	(172)

USDRUB	знач.	Изменение, %		YTD
		за ден.	за мес.	
USDRUB	30.51	0.3	0.1	1.6

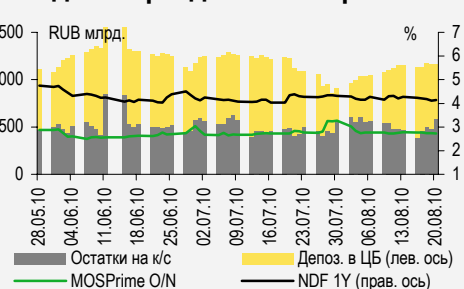
Индексы

б.п.	знач.	Изменение, б.п.		YTD
		за ден.	за мес.	
Russia 30 - UST 10	173.0	(2)	(41)	17
EMBI + Spread	299.3	3.7	(31.3)	4.9

Индикативные спреды



Индикаторы денежного рынка



Источники: РТС, ММВБ, Bloomberg, оценки УРАЛСИБа

СТРАТЕГИЯ

ВНЕШНИЙ РЫНОК

Инвесторы были сильно разочарованы негативной статистикой по рынку труда США, и ведущие финансовые рынки завершили день снижением в среднем на 1,5%. Вчера прогноз по росту крупнейшей экономики ЕС, Германии, был существенно повышен. Российские евробонды двинулись наперекор тренду мировых площадок и продолжили дорожать, однако сегодня вероятна фиксация прибыли. *стр. 2*

ВНУТРЕННИЙ РЫНОК

Российский сектор гособлигаций вчера не подчинился тренду рынка акций, большинство бумаг подорожало при оборотах ниже среднего. Аукцион по размещению ОБР вновь не состоялся, став, таким образом, четвертым отмененным аукционом подряд. *стр. 2*

ДЕНЕЖНЫЙ РЫНОК

Общий объем ликвидности остается достаточным и претерпевает незначительные изменения. Влияние налоговых платежей (НДПИ и акцизы) будет, скорее всего, незначительным. *стр. 3*

МАКРОЭКОНОМИКА

Согласно сообщению Росстата, совокупный объем иностранных инвестиций по итогам I полугодия 2010 г. сократился на 5,5% по сравнению с тем же периодом 2009 г. и составил 30,4 млрд долл. По нашему прогнозу, совокупные иностранные инвестиции в российскую экономику по итогам года составят 91,5 млрд долл. *стр. 4*

КОРПОРАТИВНЫЕ СОБЫТИЯ

ЕАБР (BBB/A3/BBB)

Агентство Fitch подтвердило рейтинги ЕАБР по обязательствам в иностранной валюте на уровне «BBB», отметив сильную поддержку суверенных акционеров. Размещение рублевых облигаций, которое предполагалось на следующей неделе, отложено по техническим причинам. *стр. 5*

RUSSIAN INFORMER

Новости и комментарии, относящиеся к рынку акций, см. в нашем ежедневном издании [Russian Informer](#).

СТРАТЕГИЯ

Внешний рынок

Вновь падение. Мировые финансовые рынки встретили окончание вчерашних торгов в отрицательной зоне, снизившись по итогам дня в среднем на 1,5%. Причиной падения стала негативная статистика американского рынка труда: число обращений за пособиями по безработице по итогам отчетной недели неожиданно выросло на 12 тыс. и достигло 500 тыс. – самого высокого уровня с ноября прошлого года. После публикации статданных доходности десятилетних американских казначейских облигаций резко пошли вниз, однако ближе к концу торговой сессии несколько отскочили, закончив день на отметке 2,59%. Мы уже не раз отмечали, что инвесторы крайне встревожены состоянием американского рынка труда, и именно его улучшение ослабит беспокойство по поводу восстановления американской экономики. Вместе с тем вчера немецкий Bundesbank повысил прогноз роста ВВП Германии по итогам года с 1,9% до 3%, причиной чего стали отличные результаты II квартала, опубликованные неделю назад. Немецкая экономика – самая крупная в ЕС, и именно благодаря ее росту на 2,2% во II квартале подъем ВВП еврозоны ускорился до максимального за последние четыре года квартального значения – 1%. Главным фактором, обусловившим столь высокие результаты II квартала, стал слабый евро, что положительно сказалось на экспортно-ориентированной экономике Германии. Вчера европейская валюта отреагировала на повышение прогноза ВВП Германии ростом с 1,28 долл./евро до 1,29 долл./евро, однако падение мировых рынков после публикации американской статистики остудило энтузиазм игроков в отношении евро, и единая валюта завершила день ниже отметки 1,29 долл./евро. Сегодня не предполагается публикация важной макростатистики, и мы не ожидаем высокой торговой активности на рынках.

Евробонды двигались наперекор тренду. Российский сектор евробондов двигался наперекор негативному тренду ведущих мировых площадок, инвесторы продолжили покупать российские евробонды. Вчера спред индикативного суверенного выпуска Russia'30 сузился еще на 3 б.п. до 174 б.п. В нефтегазовом секторе покупки продолжились в Gazprom'37, подорожавшем сразу на 109 б.п. до 109,8% от номинала, Gazprom'34 – на 90 б.п. до 125,5% от номинала, Gazprom'22 – на 76 б.п. до 105% от номинала. Gazprom'19 продолжил рост, поднявшись еще на 45 б.п. до 124,3% от номинала. Также пользовались спросом евробонды ЛУКОЙЛА: Lukoil'19 вырос в цене на 53 б.п. до 109,3% от номинала, Lukoil'22 подорожал на 62 б.п. до 103,4% от номинала. Сегодня утром большинство азиатских индексов отыгрывает негативную динамику американских площадок и снижается, поддержку российскому сектору еврооблигаций не окажут и цены на нефть, снизившиеся к утру до 74,4 долл./барр., в связи с чем мы ожидаем, что в последний рабочий день недели инвесторы, хорошо заработавшие в последние пять дней на российских еврооблигациях, будут фиксировать в них прибыль.

Ольга Стерина, sterinaoa@uralsib.ru

Внутренний рынок

Госсектор против рынка. Вчера российский сектор гособлигаций не подчинился тренду рынка акций, что в последнее время происходит довольно часто. На фоне невысоких торговых оборотов большинство бумаг показало положительную динамику. Больше всего подорожали ОФЗ 25071 (+0,22%), ОФЗ 26200 (+0,15%) и ОФЗ 25070 (+0,09%). Из-за возросших в связи с засухой инфляционных рисков инвесторы не склонны покупать длинные бумаги, но наш взгляд на кривую доходностей ОФЗ остается прежним. На дальнем конце кривой мы считаем справедливым уровень 6,5% против текущего 7,3%.

Опять отмена аукциона. На вчерашний день был запланирован аукцион Банка России по размещению ОБР на 5 млрд руб., но он был в очередной раз признан несостоявшимся – мы не исключали вероятность такого исхода. Таким образом, ЦБ признал несостоявшимся уже четыре аукциона подряд. При этом после отмены аукциона не последовало продажи ОФЗ из портфеля ЦБ, как это случилось после отмены двух предыдущих аукционов. Мы не располагаем более точной информацией о причинах отмены аукциона, но можно предположить, что спрос на ОБР был недостаточно высоким.

Золотовалютные резервы ЦБ сократились. Вчера ЦБ сообщил, что на 13 августа 2010 г. объем международных резервов РФ составил 476,2 млрд долл. против 478,3 млрд долл. на 6 августа 2010 г. Однако сокращение было ожидаемым: в свете негативной динамики мировых финансовых рынков и падения цены на нефть почти на 6% в указанный период российская валюта подешевела к доллару практически на 2%.

Ольга Стерина, sterinaoa@uralsib.ru

ДЕНЕЖНЫЙ РЫНОК

Значительных изменений ликвидности не предвидится

Вчера остатки на корсчетах кредитных организаций в ЦБ выросли на 105,1 млрд руб. до 587,3 млрд руб., в то время как депозиты банков уменьшились на 103,9 млрд руб. и составили 572,5 млрд руб. В результате общий уровень ликвидности остался практически без изменений. Ставки межбанковского кредитования также изменились лишь незначительно: индикативная однодневная ставка MosPrime потеряла 1 б.п. и составила 2,73%. Объем сделок ЦБ по операциям РЕПО-кредитования остался на невысоком уровне, увеличившись с предыдущей сессии лишь на 81 млн руб. до 296 млн руб., средняя ставка однодневного РЕПО снизилась на 1 б.п. до 5,03%. Сегодня компаниям предстоят платежи по НДС и акцизам, так что межбанковские ставки могут несколько возрасти, а уровень ликвидности – снизиться, пусть и незначительно.

Рубль вчера подешевел по отношению к доллару на 5 копеек, составив на закрытие торговой сессии 30,42 руб./долл., и укрепился относительно евро на 4 копейки до 39,2 руб./евро. Стоимость бивалютной корзины выросла на 1 копейку до 34,37 руб. Фондовые рынки просели на фоне неутешительной макроэкономической статистики из США; доллар последовал было их примеру, но затем передумал и возобновил рост, что может сегодня оказать давление на рубль.

Леонид Слипченко, slipchenkola@uralsib.ru

Наталья Майорова, mayorovang@uralsib.ru

Наталья Березина, berezinana@uralsib.ru

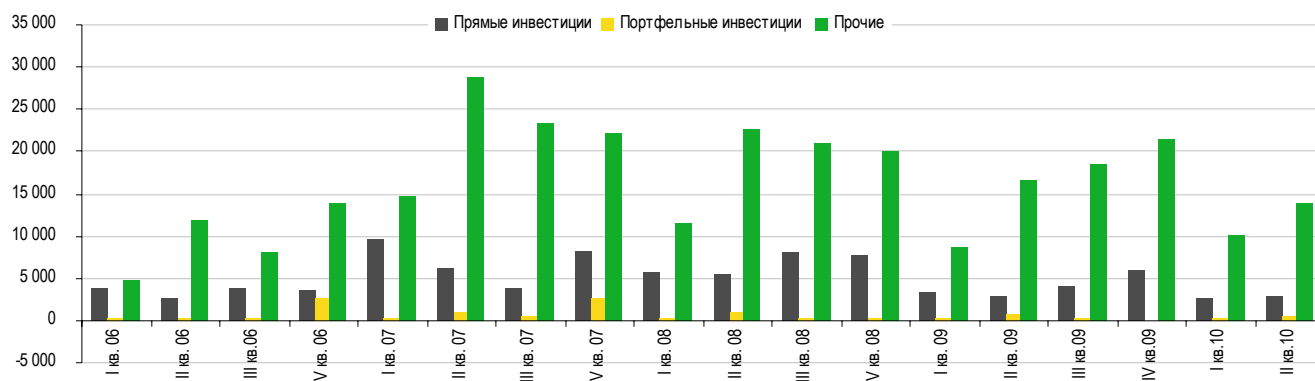
МАКРОЭКОНОМИКА

В I полугодии 2010 г. объем иностранных инвестиций сократился на 5,5% относительно уровня годичной давности

По итогам I полугодия объем иностранных инвестиций составил 30,4 млрд долл. Согласно сообщению Росстата, совокупный объем иностранных инвестиций по итогам I полугодия 2010 г. сократился на 5,5% по сравнению с тем же периодом 2009 г. и составил 30,4 млрд долл. Во II квартале совокупный объем иностранных инвестиций снизился на 14,4% относительно уровня годичной давности, что было обусловлено прежде всего сокращением портфельных инвестиций на 45,5%, тогда как объем прямых иностранных инвестиций снизился на 3,7%. При этом объем инвестиций, классифицируемых как «прочие» и на 90% представляющих собой иностранные кредиты российским компаниям сократился на 14,8% (во всех случаях по сравнению с теми же периодом 2009 г.). Главной причиной падения объема инвестиций в I полугодии 2010 г. по сравнению с тем же периодом прошлого года стал эффект базы – в период острой фазы кризиса, пришедшейся на I полугодие 2009 г., иностранные компании поддерживали свои российские подразделения, предоставляя им дополнительные кредиты. Опубликованные данные свидетельствуют о неустойчивости посткризисного восстановления мировой экономики: в условиях европейского кризиса суверенных долгов иностранные инвесторы стремились избежать рисков развивающихся стран, в связи с чем наиболее существенно упал объем портфельных инвестиций. Следует заметить, что фактический объем иностранных инвестиций по итогам I полугодия превысил оценку на уровне 21 млрд долл., представленную премьер-министром Владимиром Путиным несколько недель назад.

Во II квартале инвестиции выросли относительно I квартала

Поквартальная динамика инвестиций в России, млн долл.



Источники: Росстат

Основной объем иностранных кредитов пришелся на обрабатывающий сектор. Вместе с тем объем иностранных инвестиций по итогам II квартала вырос на 31% по сравнению с первым кварталом против двукратного сокращения кварталом ранее. Основными составляющим роста стали портфельные инвестиции, увеличившиеся на 39%, «прочие» инвестиции (+37%) и прямые иностранные инвестиции (+7%). Наибольший объем иностранных инвестиций привлек обрабатывающий сектор (32% совокупного показателя), за ним следовал добывающий сектор, в который было направлено почти 24% инвестиций, на долю розничной и оптовой торговли пришлось около 19% общей суммы. Лидером по привлечению иностранных кредитов («прочие» инвестиции) стал обрабатывающий сектор, на долю которого пришлось 33% от общего объема кредитов, добывающий сектор привлек 26% от совокупного объема кредитов, причем 97% из привлеченной суммы было направлено в сектор добычи топливно-энергетических полезных ископаемых; компании розничной и оптовой торговли получили 20% от общей суммы, телекоммуникационная отрасль – 9%.

Новые лидеры по объему инвестиций в Россию. В I полугодии состав лидирующей тройки стран, направивших инвестиции в Россию, изменился: первое место занял Кипр с 25%, второе Нидерланды (19%), третье – Люксембург (17%). Кипр и Нидерланды привлекли самый большой объем инвестиций из России – соответственно 16,5 млрд долл. и 16 млрд долл. из общего объема, равного 70 млрд долл. (валовой показатель). Согласно нашему прогнозу, совокупные иностранные инвестиции в российскую экономику по итогам года составит 91,5 млрд долл.

Ольга Стерина, sterinaoa@uralsib.ru

КОРПОРАТИВНЫЕ СОБЫТИЯ

ЕАБР (ВВВ/А3/ВВВ)

Рейтинги подтверждены, размещение откладывается

Fitch подтверждает рейтинг банка на уровне «ВВВ». Международное агентство Fitch подтвердило рейтинги ЕАБР по обязательствам в иностранной валюте на уровне «ВВВ», отметив сильную поддержку суверенных акционеров. Агентство отметило также высокие показатели капитализации ЕАБР (о чем мы подробно писали в нашем специальном обзоре по поводу [планировавшегося первичного размещения \[http://st.finam.ru/ipo/comments/_100813_FDB_Primary%20Placement.pdf\]\(http://st.finam.ru/ipo/comments/_100813_FDB_Primary%20Placement.pdf\)](http://st.finam.ru/ipo/comments/_100813_FDB_Primary%20Placement.pdf)) и его четко определенную роль как международного банка развития регионального уровня. В то же время рост рейтингов ЕАБР сдерживается недостаточной продолжительной историей кредитных операций банка и повышенной концентрацией его кредитного портфеля в экономически волатильном регионе.

Размещение откладывается. Вчера также стало известно, что размещение двух рублевых выпусков банка, которое изначально планировалось на 24 августа, откладывается, поскольку не были учтены вступившие в силу уже после регистрации проспектов эмиссий выпусков изменения правил, касающиеся процедуры эмиссии и допуска к размещению облигаций международных финансовых организаций. Таким образом, причина отмены размещения носит чисто технический характер, поскольку, на наш взгляд, предварительные ориентиры по доходности должны были привлечь достаточное количество инвесторов.

Надежда Мырсикова, myrsikovanv@uralsib.ru

КАЛЕНДАРЬ ПРЕДСТОЯЩИХ СОБЫТИЙ

Долговой рынок

20 августа	Размещение Медведь-Финанс-БО-01 (1 млрд руб.). Оферта Корпорация железобетон-1 (1 млрд руб.). Погашение ЛенСпецСМУ-2010 (100 млн долл.).
23 августа	Размещение Номос-Банк-12 (5 млрд руб.).
24 августа	Оферта Россельхозбанк-6 (5 млрд руб.). Погашение Калмыкия-31001 (0,6 млрд руб.).
25 августа	Доразмещение ОФЗ-26203 (15 млрд руб.). Оферта Банк Петрокоммерц-6 (3 млрд руб.). Погашение Клинский район-25003 (0,3 млрд руб.).
26 августа	Погашение Мосэнерго БО-2 (2 млрд руб.).
27 августа	Оферта Формат-1 (1 млрд руб.). Оферта ТехноНИКОЛЬ-Финанс-2 (3 млрд руб.). Погашение ВТБ Капитал-2010-2 (25 млн долл.). Погашение ВТБ Капитал-2010-3 (25 млн долл.).
30 августа	Оферта Межпромбанк-1 (3 млрд руб.). Оферта Жилсоципотека-Финанс-3 (1,5 млрд руб.).
31 августа	Оферта Русь-Банк-3 (2 млрд руб.). Оферта ТехноНИКОЛЬ-Финанс-2 (3 млрд руб.).
1 сентября	Доразмещение ОФЗ-25075 (50 млрд руб.). Оферта ЛК Уралсиб-3 (1,5 млрд руб.). Оферта ВТБ 24-4 (8 млрд руб.). Оферта Макромир-Финанс-1 (1 млрд руб.). Погашение ВТБ Капитал-2010-4 (25 млн долл.). Погашение Медведь-Финанс-1 (0,75 млрд руб.).
2 сентября	Оферта АМЕТ-финанс-1 (2 млрд руб.).
3 сентября	Оферта ВБД-3 (5 млрд руб.).
6 сентября	Оферта НОК-3 (1 млрд руб.). Оферта МИА-3 (1,5 млрд руб.). Оферта ТГК-2 - 1 (3,1 млрд руб.).

Денежный рынок

20 августа	Выплата 1/3 НДС за II квартал 2010 г.
25 августа	Выплата акцизов и НДС
30 августа	Выплата налога на прибыль
15 сентября	Выплата страховых взносов
15 сентября	Банки вернут Минфину 13 млрд руб.
20 сентября	Выплата 1/3 НДС за II квартал 2010 г.
27 сентября	Выплата акцизов и НДС
28 сентября	Выплата налога на прибыль
29 сентября	Банки вернут Центробанку 15 млрд руб.
1 октября	Центробанк разместит беззалоговые кредиты сроком на 5 недель
27 октября	Банки вернут Центробанку 40 млрд руб.
24 ноября	Банки вернут Центробанку 5 млрд руб.
24 ноября	Банки вернут Минфину 7 млрд руб.
1 января	Центробанк прекратит предоставлять беззалоговые кредиты

КАЛЕНДАРЬ ОФЕРТ

Дата оферты	Выпуск	Объем выпуска, млн руб.	Цена оферты, %	Ставка предыдущег о купона, %	Новая ставка купона, %	Дата следующей оферты / погашения
20.08.10	Корпорация железобетон-1	1 000	100	12,0	10,0	27 мая 2011
24.08.10	Россельхозбанк-6	5 000	100	13,35	7,8	19 августа 2014
25.08.10	Петрокоммерц-6	3 000	100	14,36	7,75	22 августа 2012
27.08.10	ТехноНИКОЛЬ-Финанс-2	3 000	99,84	17,0	17,0	16 сентября 2010
	Межпромбанк-1	3 000	100	13,25	13,25	31 декабря 2010
30.08.10	Жилсоципотeka-Финанс-3	1 500	100	9,0	9,0	29 сентября 2010
	ЛК Уралсиб-3	1 500	100	17,5	16,5	23 февраля 2012
01.09.10	Макромир-Финанс-1	1 000	100	10,0	-	-
	ВТБ 24-4	8 000	100	11,85	6,9	29 августа 2012
02.09.10	АМЕТ-финанс-1	2 000	100	12,5	8,5	22 августа 2013
03.09.10	ВБД-3	5 000	100	15,0	-	-
	НОК-3	1 000	100	17,0	12,5	26 августа 2014
06.09.10	МИА-3	1 500	100	7,95	7,25	23 февраля 2012
	ТГК-2-1	3 087	100	18,0	-	-
09.09.10	СБ Банк-3	1 500	100	17,0	-	-

Рынок рублевых облигаций

Выпуск	Объем, млн	Купон, %	Дата			Месяцев до		Цена	Изм.	Торговый объем, шт (осн.+РПС)	Котировки		Доходность, %			Дюр, лет	Рейтинг F/M/S	Сектор
			купона	оферты	погаш	офрт	погаш				покупка	продажа	офрт	погаш	текущ			
КОРПОРАТИВНЫЕ РУБЛЕВЫЕ ОБЛИГАЦИИ																		
7Контин.02	7 000 R	9.25	16.12.10		14.06.12		22.2				90.00			10.31	4.70	1.54	торговля	
Авангард-03	1 500 R	9.25	12.11.10		10.05.13		33.2		10	100.30	100.50		9.28	4.59	2.21	BBB+/Baa3/BB+	банки	
АВТОВАЗоб4	5 000 R	0.10	23.11.10	26.05.11	20.05.14	9.0	45.7	88.88	3	87.96	90.97	16.73	0.06	0.66			автопром	
АИЖК 10об	6 000 R	8.05	15.11.10		15.11.18		100.3	100.65	65 920	100.12	100.69		8.14	2.02	4.25	/A3/BBB	финансы	
АИЖК 11об	10 000 R	8.20	15.09.10		15.09.20		122.7	101.65	1.09	160 097	101.00	101.70	7.30	2.03	4.92	/A3/BBB	финансы	
АИЖК 16об	10 000 R	8.25	15.03.11		15.09.21		134.8	100.13		99.80	100.20		8.47	5.82	5.69	/A3/BBB	финансы	
АИЖК 3об	2 250 R	9.40	15.10.10		15.10.10		1.9	101.43		100.02			0.24	2.34	0.16	/A3/BBB	финансы	
АИЖК 4об	900 R	8.70	01.11.10		01.02.12		17.7	103.10		102.70	103.70		6.61	2.13	1.29	/A3/BBB	финансы	
АИЖК 5об	2 200 R	7.35	15.10.10		15.10.12		26.3	100.99		100.75	101.40		6.88	1.84	1.46	/A3/BBB	финансы	
АИЖК 6об	2 500 R	7.40	15.10.10		15.07.14		47.5	101.14		100.85	101.21		7.14	1.84	2.42	/A3/BBB	финансы	
АИЖК 7об	4 000 R	7.68	15.10.10		15.07.16		71.9	100.10	0.10	4 501	100.00	101.00	7.87	1.93	3.36	/A3/BBB	финансы	
АИЖК 8об	5 000 R	7.63	15.09.10	15.03.14	15.06.18	43.0	95.2	99.95	0.10	40 174	100.00	100.14	7.87	1.92	2.37	/A3/BBB	финансы	
АИЖК 9об	5 000 R	7.49	15.11.10		15.02.17		79.1	100.05	0.35		99.63	99.85	7.69	1.89	3.38	/A3/BBB	финансы	
АиФ-02	1 000 R	16.00	24.12.10	31.12.10	21.12.12	4.0	28.5	102.50		25	102.50	102.75	8.20	7.78	0.34		телеком	
АК БАРС-03	10 000 R	7.90	26.10.10		25.10.11		14.4	101.00	0.30	103 008	100.70	101.30	7.11	3.90	1.05	BB/Baa3/	банки	
АК БАРС-04	5 000 R	8.25	19.10.10	24.04.12	15.10.13	20.0	38.4	100.55		5 000	85.01	101.75	7.95	4.09	1.45	BB/Baa3/	банки	
Акрон-2	3 500 R	14.05	23.09.10	26.09.11	19.09.13	13.0	37.6	108.07			107.21	108.20	6.32	6.48	0.95	B+/B1/	сырье	
Акрон-3	3 500 R	13.85	24.11.10	25.05.12	20.11.13	22.0	39.6	110.15	0.35		110.10	110.60	7.69	6.27	1.48	B+/B1/	сырье	
Алроса-20	3 000 R	8.95	28.09.10		23.06.15		59.0	100.20		1 575	99.76	100.20	9.20	2.23	3.61	B+/Baa3/B+	сырье	
Алроса-21	8 000 R	8.25	23.09.10	25.06.13	18.06.15	35.0	58.8	99.83	0.33	400 002	99.84	99.95	8.54	2.06	2.34	B+/Baa3/B+	сырье	
Алроса-23	7 000 R	8.95	23.09.10		18.06.15		58.8	100.00		11 000	99.90	100.25	9.25	2.23	3.59	B+/Baa3/B+	сырье	
Алроса-23	7 000 R	8.95	23.09.10		18.06.15		58.8	100.00		11 000	99.90	100.25	9.25	2.23	3.59	B+/Baa3/B+	сырье	
Амурмет-03	3 000 R	0.10	15.10.10		15.04.11		8.0										металлургия	
Амурмет-07	6 000 R	18.00	30.09.10		30.06.12		22.7										металлургия	
Ардака-03	1 200 R		30.09.10		31.03.11		7.5										с/х	
Атомэнерг06	10 000 R	7.50	15.08.11		15.08.14		48.6										энергетика	
Аэрофлот БО-1	6 000 R	7.75	11.10.10		08.04.13		32.1	100.90	-0.05	4 142	100.75	100.95	7.37	3.83	2.29	//BBB- BB+//	транспорт	
Аэрофлот БО-2	6 000 R	7.75	11.10.10		08.04.13		32.1	101.03			99.78	101.10	7.32	3.82	2.29	BB+//	транспорт	
БалтИнвБ-1	1 000 R	11.00	26.10.10		26.04.11		8.3	101.00		240	99.08		9.81	2.72	0.61	/B3/	банки	
Банк Санкт-Петербур	5 000 R	8.10	12.10.10	13.10.11	09.04.13	14.0	32.1	101.00	-0.07	32 147	101.00	101.20	7.26	4.00	1.02	B/Baa3/	банки	
БанкМоск-1	10 000 R	6.45	28.01.11		29.07.11		11.5	100.33					6.17	3.20	0.87	BBB-/Baa1/	банки	
БанкМоск-2	10 000 R	7.50	04.02.11	11.02.11	01.02.13	6.0	29.9	100.61					5.98		0.45	BBB-/Baa1/	банки	
БанкСЮЮ303	2 000 R	16.00	25.10.10	28.10.10	02.05.11	2.0	8.5									/Caа1/B	банки	
БанкСЮЮ304	3 000 R	9.50	23.02.11		23.02.11		6.3			3.00						/Caа1/B	банки	
БаренцевФ1	800 R	20.00	04.10.10		04.07.11		10.6			2.00							потреб. Тов	
БашкирэнЗв	1 500 R	8.30	10.09.10		09.03.11		6.7			2.01							энергетика	
Башнефть-01	15 000 R	12.50	21.12.10	21.12.12	13.12.16	28.0	76.9	108.80	0.10	224 290	108.70	108.80	8.41	5.73	1.92		сырье	
Башнефть-02	15 000 R	12.50	21.12.10	21.12.12	13.12.16	28.0	76.9	108.75	0.30	3 517	108.60	108.84	8.43	5.73	1.92		сырье	
Башнефть-03	20 000 R	12.50	21.12.10	21.12.12	13.12.16	28.0	76.9	108.60	-0.35	502 750	108.57	108.78	8.51	5.74	1.92		сырье	
Белон 02	2 000 R	17.00	26.08.10	28.02.11	23.02.12	6.0	18.4										металлургия	
Бинбанк-2	1 000 R	10.50	27.10.10	05.05.11	29.04.13	9.0	32.8	100.61	-0.09		100.50	100.70	9.49	5.23	0.62	/B2/B-	банки	
Вагонмаш 2	1 000 R	15.50	15.12.10		15.12.10		3.9	84.99	2.99	23	79.03	84.90	88.89	9.09	0.17		машиностр.	
ВБД ПП 2об	3 000 R	9.00	15.12.10		15.12.10		3.9	101.20			100.00	101.20	5.24	4.43	0.31	/Baa3/BB-	потреб. тов.	
ВБД ПП 3об	5 000 R	15.00	01.09.10	03.09.10	27.02.13	0.0	30.8	100.20	0.20	125 550	100.16	100.39	7.94	7.46	0.04	/Baa3/BB-	потреб. тов.	
ВБД ПП БО-06	5 000 R	7.90	30.12.10		27.06.13		34.8	100.68	-0.17	20 600	100.61	100.68	7.77	3.91	2.40	/Baa3/BB-	потреб. тов.	
ВБД ПП БО-07	5 000 R	7.90	30.12.10		27.06.13		34.8	100.65		87 601	100.62	100.68	7.78	3.91	2.40	/Baa3/BB-	потреб. тов.	
ВИА АИЖК А	9 440 R	8.50	15.09.10		15.03.40		360.0	100.00			12.00		8.69	2.14	10.03	/A3/	финансы	
ВикторияФ-БО-01	2 000 R	8.00	15.02.11		12.02.13		30.3	100.00		1496 971	99.50		8.16	3.99	2.13	отозван//	торговля	
ВК-Инвест1	10 000 R	9.25	21.01.11		19.07.13		35.5	104.36	-0.12		104.40	104.70	7.70	4.42	2.43	/Baa2/BB+	телеком	
ВК-Инвест3	10 000 R	15.20	11.01.11	14.07.11	08.07.14	11.0	47.3	108.15		576 944	108.00	108.15	5.77	7.01	0.82	/Baa2/BB+	телеком	
ВлГлкВТ-2	3 000 R	9.50	30.11.10		30.11.10		3.4	100.75			100.00	101.50	6.81	4.70	0.26	BB//BB-	телеком	
ВлГлкВТ-3	2 300 R	8.50	30.11.10		30.11.10		3.4	100.78			100.02		5.71	4.21	0.27	BB//BB-	телеком	
ВлГлкВТ-4	3 000 R	12.00	07.09.10	11.03.11	03.09.13	7.0	37.0	103.37			102.90		5.78	2.89	0.51	BB//BB-	телеком	
ВнешрБ01	1 500 R	14.00	17.11.10	22.11.10	14.11.12	3.0	27.3	101.66					6.73	6.87	0.24	/B3/B-	банки	
ВостЭксБ01	1 000 R	12.50	09.09.10	15.03.11	07.03.13	7.0	31.0	102.39			102.44		7.97	6.09	0.50	/B3/	финансы	
ВТБ - 5 об	15 000 R	7.40	21.10.10		17.10.13		38.5	99.70	-0.15	150 000	99.67	99.83	7.72	1.85	2.63	BBB/Baa1/BBB	банки	
ВТБ - 6 об	15 000 R	7.20	13.10.10	13.07.12	06.07.16	23.0	71.6	100.50	0.50	93 207	100.50	100.80	7.08	1.79	1.66	BBB/Baa1/BBB	банки	
ВТБ 24-1-ИП	15 000 R	9.70	15.09.10	20.12.11	10.12.14	16.0	52.5	103.45		1	102.60	103.50	7.04	2.34	1.17	BBB/Baa1/BBB	банки	
ВТБ БО-01	5 000 R	7.60	17.09.10		15.03.13		31.3	100.70		134 966	100.50	100.85	7.50	1.88	2.17	BBB/Baa1/BBB	банки	
ВТБ БО-02	5 000 R	7.60	17.09.10		15.03.13		31.3	100.00		250 012	99.51	100.70	7.82	1.90	2.16	BBB/Baa1/BBB	банки	
ВТБ БО-03	10 000 R	7.60	17.09.10		15.03.13		31.3	100.70	0.10	245 493	100.05	100.80	7.50	1.88	2.17	BBB/Baa1/BBB	банки	
ВТБ24 01	6 000 R	11.50	06.10.10		05.10.11		13.7	105.81			105.10	106.10	6.17	5.42	0.99	BBB/Baa1/BBB	банки	
ВТБ24 02	10 000 R	7.35	08.02.11	14.02.11	05.02.13	6.0	30.0	102.50			100.00	105.00	1.97	3.58	0.48	BBB/Baa1/BBB	банки	
ВТБ24 03	6 000 R	6.30	01.12.10	07.06.11														

Рынок рублевых облигаций

Выпуск	Объем, млн	Купон, %	Дата			Месяцев до		Цена	Изм.	Торговый объем, шт (осн.+РПС)	Котировки		Доходность, %			Дюр, лет	Рейтинг F/M/S	Сектор
			купоны	оферты	погаш	офрт	погаш				покупка	продажа	офрт	погаш	текущ			
КОРПОРАТИВНЫЕ РУБЛЕВЫЕ ОБЛИГАЦИИ (продолжение)																		
Газпром Б 5	20 000 R	8.75	25.11.10	29.11.10	22.11.12	3.0	27.5				99.85					/Baa3/BB	банки	
Газпромнефть БО-5	10 000 R	7.15	12.10.10		09.04.13		32.1	100.39	0.36	231 936	100.00	100.40	7.10	3.55	2.24	/Baa3/BBB-	сырье	
Газпромнефть БО-6	10 000 R	7.15	12.10.10		09.04.13		32.1	100.51	0.48	280 003	100.00	100.51	7.05	3.55	2.24	/Baa3/BBB-	сырье	
ГАЗФин 01	5 000 R	18.00	08.02.11		08.02.11		5.8	102.50	0.15	3 073	102.42	102.50	12.76	8.76	0.42		автомобиль	
ГенерКомп1	2 000 R	8.50	21.12.10		21.06.11		10.2										энергетика	
ГидроОГК-1	5 000 R	8.10	29.12.10		29.06.11		10.5	102.35		5 224	102.05	102.35	5.33	3.95	0.80	/Baa3/BBB-	энергетика	
ГлМосСтр-2	4 000 R	1.00	16.09.10	20.09.10	17.03.11	1.0	7.0	93.40			76.80	109.99	119.30	0.53	0.04		строительство	
Глобэксбанк БО-01	5 000 R	9.25	16.02.11	18.02.11	16.02.13	6.0	30.4	100.90	-0.05	130 000	100.70	101.20	7.42	4.62	0.47	BB//BB-	банки	
Глобэксбанк БО-02	5 000 R	8.10	22.01.11	25.01.12	22.07.13	17.0	35.6	99.96	-0.14		100.05	100.40	8.24	4.08	1.27	BB//BB-	банки	
ГСС 01	5 000 R	15.00	23.09.10	23.09.10	26.03.17	1.0	80.4	100.70		74 312	100.00	100.85	7.45	7.43	0.09	BB//	машиностр.	
ГЭС 02	1 500 R	12.00	26.10.10		23.04.13		32.6	102.50			90.60	106.30					торговля	
ДальСвзЗоб	2 000 R	7.60	01.12.10		30.05.12		21.7	100.75			107.25	107.89	6.38	6.98	3.76	0.99	BB-/Baa3/	телеком
ДальСвзБО5	1 500 R	15.00	18.01.11	21.07.11	17.07.12	11.0	23.3	107.59						6.95	0.83		телеком	
ДВТТ-Ф 02	5 000 R	7.75	20.01.11		18.07.13		35.5	22.89	4.48	1	14.01	22.89	93.84	16.88	1.17		транспорт	
ДГК-01	5 000 R	10.50	10.09.10	18.03.11	08.03.13	7.0	31.1	61.50			26.01	97.00	156.09	8.51	0.21		энергетика	
ДжейЭфСиг1	2 000 R	5.00	21.10.10		20.10.11		14.2									//отозван	торговля	
ДжизФин-1	3 000 R	9.25	16.09.10		17.03.11		7.0	100.25	0.03	565	100.26	100.45	8.96	4.60	0.51		торговля	
ДМИЦЕНТРОБ1	1 150 R	8.50	06.12.10		26.05.15		58.0	91.43			91.25	91.50	11.14	4.69	3.52		торговля	
ЕАБР-3	5 000 R	10.50	02.11.10	03.11.11	25.10.16	15.0	75.3	104.76			103.75	104.75	6.31	5.00	1.10	BBB-/A3/BBB	банки	
ЕБРР 02обл	5 000 R	3.88	21.10.10		21.04.11		8.2	100.89	0.09		100.80	100.95	2.56	0.96	0.65	AAA/Aaa/AAA	банки	
ЕБРР 03обл	7 500 R	4.13	08.09.10		07.09.11		12.8	100.93			100.80	101.05	3.27	1.02	1.00	AAA/Aaa/AAA	банки	
ЕБРР 04обл	3 000 R	3.70	16.09.10		12.06.14		46.4	100.00			100.05	101.05	3.75	0.92	3.43	AAA/Aaa/AAA	банки	
ЕБРР 05обл	5 000 R	3.74	13.10.10		09.04.14		44.3	100.84	-0.16		100.40	101.30	3.54	0.92	3.29	AAA/Aaa/AAA	банки	
ЕвразХолдФ-1	10 000 R	9.25	24.09.10	22.03.13	13.03.20	32.0	116.5	99.50	0.05	908 792	99.45	99.60	9.69	4.64	2.08	B+/B1/B	металлургия	
ЕвразХолдФ-3	5 000 R	9.25	24.09.10	22.03.13	13.03.20	32.0	116.5	99.37	-0.08	105 100	99.50	99.60	9.75	4.64	2.08	B+/B1/B	металлургия	
ЕврокомФК5	5 000 R	16.00	14.09.10		15.03.11		6.9									/C/	финансы	
ЕВРОПА-01	1 200 R	11.00	14.10.10		14.10.10		1.9										торговля	
ЕвроХим-02	5 000 R	8.90	04.01.11	03.07.15	26.06.18	59.0	95.6	103.00	0.99	50 200	102.00	104.00	8.13		3.87	BB//BB	химия	
ЕЭСК-02	1 000 R	8.74	07.10.10		05.04.12		19.8				17.01						энергетика	
Желдорин-1	1 500 R	18.00	30.11.10		30.11.10		3.4				100.01						финансы	
Желдорин-2	2 500 R	12.00	21.10.10		19.04.12		20.3	100.00			90.01	100.00	12.33	5.98	1.34		финансы	
Желдорин-3	2 000 R	13.00	22.09.10		19.09.12		25.4	100.00			90.01		13.40	6.48	1.59		финансы	
Железобет1	1 000 R	12.00	20.08.10	20.08.10	27.05.11	0.0	9.4						6.64	3.97	1.10	B/Baa3/	производство	
Зенит Зобл	3 000 R	8.10	10.11.10		09.11.11		14.9	101.80		5 000	101.75	101.90					банки	
Зенит Зобл	5 000 R	10.85	07.12.10	09.12.10	04.06.13	4.0	34.0	101.49	-0.01	20 800	101.45	101.55	5.71	5.33	0.29	B/Baa3/	банки	
Зенит Зобл	3 000 R	8.00	04.01.11	05.07.12	01.07.14	23.0	47.1	101.16	0.01	50 001	101.15	101.30	7.43	3.94	1.64	B/Baa3/	банки	
Зенит БО-01	5 000 R	7.90	07.10.10	11.04.11	07.04.13	8.0	32.1	101.10	-0.06	10 000	101.06	101.20	6.07	3.92	0.59	B/Baa3/	банки	
ИжАвто 02	2 000 R	18.00	09.12.10		09.06.11		9.8										автомобиль	
ИКСФин 01	9 000 R	7.95	04.01.11		01.07.14		47.1	99.99		508 871	99.85	100.10	8.11	3.96	3.12	//BB-	торговля	
ИКСФин 04	8 000 R	18.46	09.12.10	13.06.11	02.06.16	10.0	70.5	109.65			109.35	109.65	5.99	8.40	0.73	//BB-	торговля	
Инпром 03	1 300 R	9.50	17.11.10		18.05.11		9.1	48.56			17.02	66.99	190.48	9.76	0.24		металлургия	
ИнтегрФ-2	3 000 R	16.75	30.11.10		29.11.11		15.6	108.86	1.86		106.32	109.99	9.43	7.67	1.07		сервис	
Интурист-2	2 000 R	14.00	23.11.10	29.07.11	21.05.13	11.0	33.5	100.45	0.15	40 148	100.45	100.96	9.21	6.95	0.81		сервис	
ИРКУТ-03обл	3 250 R	8.74	16.09.10		16.09.10		0.9	100.35	-0.03	100	100.25	100.35		4.08	4.34	0.07	/Ba2/	машиностр.
ИркЭнерго1	5 000 R	15.50	02.12.10		28.11.13		39.9									/отозван/B-	энергетика	
ИтераФ-1	5 000 R	10.30	23.11.10	30.05.11	20.11.12	9.0	27.5	101.40	0.25	480 692	101.20	101.75	8.33	5.07	0.70		сырье	
Камаз-Фин2	1 500 R	11.25	17.09.10		17.09.10		1.0				100.01						автомобиль	
Карус. Ф 01	3 000 R	12.00	16.09.10		12.09.13		37.3				10.00						торговля	
Каустик 2	850 R	18.00	07.10.10		07.07.11		10.7	103.00		239	103.01	104.28	12.28	4.36	0.43		химия	
КМБ-Банк2	3 400 R	11.00	01.12.10		30.11.11		15.6	101.00					10.38	5.43	1.09	/отозван/	банки	
Кокс 02	5 000 R	12.00	16.09.10		15.03.12		19.1	101.64			98.00	102.50	11.12	5.89	1.27	//B	металлургия	
КомосГр. 1	2 000 R	13.50	13.01.11		14.07.11		11.0				17.01						с/х	
КОПЕЙКА 02	4 000 R	16.50	17.11.10		15.02.12		18.2	110.50	0.50	18	110.00	112.00	9.22	3.72	1.25	//B-	торговля	
КОПЕЙКА 03	4 000 R	9.80	17.11.10		15.02.12		18.2	102.00			101.00	103.00	8.63	2.40	1.30	//B-	торговля	
Копейка БО-01	3 000 R	9.50	26.10.10	30.07.12	23.07.13	24.0	35.6	101.65		10 000	101.50	101.70	8.77	2.33	1.65	//B-	торговля	
КосмосФин1	2 000 R	10.20	16.12.10		16.06.11		10.0				17.01						строительство	
КрЕврБ-02	4 000 R	11.50	28.12.10		28.06.11		10.4										финансы	
КуйбАзот-2	2 000 R	8.80	03.09.10		04.03.11		6.6	100.41		117	100.42	100.57	8.16	4.37	0.48	/Ba3/	химия	
ЛенСпецСМУ БО-2	2 000 R	14.50	26.08.10		23.05.13		33.6	106.78					11.11	3.38	1.55	//B	строительство	
ЛенСпецСМУ-1	2 000 R	16.00	19.09.10		07.12.12		28.0	106.90	-0.15	34 294	106.90	107.05	10.63	3.69	1.07	//B	строительство	
Ленэнерг02	3 000 R	8.54	28.01.11		27.01.12		17.5	102.28	-0.07		102.10	112.00	6.96	4.16	1.29	/Ba2/	энергетика	
Ленэнерго3	3 000 R	8.02	20.10.10		18.04.12		20.3	101.43	-0.27		101.10	101.65	7.21	3.94	1.45	/Ba2/	энергетика	
ЛОКОБанк 5	2 500 R	9.25	27.01.11	04.08.11	23.07.15	12.0	60.0	100.64	0.14		100.50	100.65	8.53	4.58	0.86	B-/B2/	финансы	
ЛСР 02 обл	5 000 R	13.50	03.02.11	08.02.11	01.08.13	6.0	35.9	102.60	-0.05	17 322	102.26	102.89	7.55	6.56	0.44	B-/B2/	строительство	
ЛСР БО-01	1 500 R	10.50	28.12.10	02.07.12	25.06.13	23.0	34.7	102.55	-0.45	20 000	102.00	103.00	9.09	5.11				

Рынок рублевых облигаций

Выпуск	Объем, млн	Купон, %	Дата			Месяцев до		Цена	Изм.	Торговый объем, шт (осн.+РПС)	Котировки		Доходность, %			Дюр. лет	Рейтинг F/M/S	Сектор
			купона	оферты	погаш	офрт	погаш				покупка	продажа	офрт	погаш	текущ			
КОРПОРАТИВНЫЕ РУБЛЕВЫЕ ОБЛИГАЦИИ (продолжение)																		
Альянс-01	3 000 R	14.00	15.09.10		14.09.11		13.0	102.14					12.14	6.84	0.87	B/В+	сырье	
МежПромБ-1	3 000 R	13.25	29.12.10	31.12.10	03.01.18	4.0	89.8									C/Saa2/D	банки	
Метсерв-Ф1	1 500 R	11.00	24.11.10	03.06.11	23.05.12	10.0	21.4	99.00	-0.50		99.08	99.99	12.34	5.54	0.68		торговля	
Мечел 2об	5 000 R	8.50	15.12.10	20.06.11	12.06.13	10.0	34.3	101.20		2 212	101.00	101.20	6.96	4.19	0.76	/B1/	металлургия	
Мечел 4об	5 000 R	19.00	28.10.10	30.07.12	21.07.16	24.0	72.1	118.50	-0.25	365	118.50	119.05	8.77	4.00	1.55	/B1/	металлургия	
Мечел 5об	5 000 R	12.50	19.10.10	18.10.12	09.10.18	26.0	99.1	106.51		124 000	106.51	106.99	9.44	2.93	1.76	/B1/	металлургия	
МечелБО-01	5 000 R	12.50	12.11.10	11.11.11	09.11.12	15.0	27.1	105.35	0.65	155 200	104.75	105.35	7.98	5.92	1.06	/B1/	металлургия	
МечелБО-02	5 000 R	9.75	14.09.10		12.03.13		31.2	101.15	0.24	40 504	101.15	101.30		9.44	4.81	2.05	/B1/	металлургия
МечелБО-03	5 000 R	9.75	27.10.10		24.04.13		32.6	101.25	-0.04	40 000	101.05	101.24		9.42	4.80	2.16	/B1/	металлургия
МИА-3об	1 500 R	7.95	26.08.10	06.09.10	24.02.12		1.0	18.5								/Ba2/	финансы	
МИА-4об ип	2 000 R	12.50	07.10.10	21.10.10	01.10.15	2.0	62.3	100.60			100.00	105.00	6.32	3.10	0.16	/Ba2/	финансы	
МИА-5об	2 000 R	7.40	21.10.10	28.07.11	17.07.14	11.0	47.6	102.50			100.00	105.00	4.60	1.80	0.87	/Ba2/	финансы	
МиГ-Ф 02	3 000 R	0.10	07.09.10		06.09.11		12.8										машиностр.	
Микоян-2об	2 000 R	13.50	10.02.11	24.02.12	07.02.13	18.0	30.1	109.30			107.00	110.00	6.72	6.16	1.33		потреб. Тов	
М-ИНДУСТР	1 000 R	12.25	15.02.11		16.08.11		12.1	34.09	1.59	111	33.00	34.49		247.46	17.92	0.27		строительство
М-Индустр2	1 500 R	14.25	12.01.11	17.01.11	10.07.13	5.0	35.2	54.05			50.00	90.00	392.66	13.14	0.08		строительство	
МираторгФ1	2 500 R	11.00	03.02.11	05.08.11	02.08.12	12.0	23.8	100.00		12 000	99.90	100.14	11.26	5.48	0.84		потреб. Тов.	
МКБ 04обл	2 000 R	15.00	14.09.10		15.03.11		6.9	104.12	0.12	144 885	103.90	104.10		7.59	7.18	0.50	B-/B1/	банки
МКБ 05обл	2 000 R	8.50	27.10.10	05.05.11	25.04.12	9.0	20.5	100.20		40 170	100.10	100.25	8.08	4.23	0.64	B-/B1/	банки	
МКБ 06обл	2 000 R	9.40	08.02.11		07.08.12		24.0	100.01	-0.09		99.95	100.15		9.61	4.69	1.68	B-/B1/	банки
МКБ 07обл	2 000 R	9.76	18.01.11	24.07.12	14.07.15	24.0	59.7	100.50		2 500	100.50	100.60	9.60	4.84	1.64	B-/B1/	банки	
МКБ 08обл	3 000 R	9.70	13.10.10	19.10.11	08.04.15	14.0	56.4	101.15	0.25	108	100.95	101.15	8.65	4.78	1.01	B-/B1/	банки	
ММК БО-01	5 000 R	9.45	18.11.10	22.11.10	15.11.12	3.0	27.3	101.39			101.00	101.29	3.63	4.65	0.25	отозван/Ba3/BB	Металлургия	
ММК БО-02	10 000 R	9.70	15.12.10	16.12.11	12.12.12	16.0	28.2	104.34		40 000	104.10	104.35	6.28	4.64	1.18	отозван/Ba3/BB	Металлургия	
ММК БО-05	8 000 R	7.65	07.10.10		04.04.13		32.0	101.15	0.05	258 998	100.95	101.25		7.29	3.77	2.21	отозван/Ba3/BB	Металлургия
ММ-Фин 01	1 000 R	10.00	31.08.10	01.09.10	26.02.13	0.0	30.7				0.10						девелопмент	
ММ-Фин 02	1 500 R	7.75	04.01.11	10.01.11	03.07.12	5.0	22.8	42.00			5.01	79.00	841.65	9.20	0.04		девелопмент	
МОИА	1 500 R	9.00	21.12.10		21.12.10		4.1										финансы	
МОИА 02	3 000 R	7.99	07.09.10		07.09.11		12.8										финансы	
МОИА 03	5 000 R	7.75	14.12.10		14.06.14		46.5										финансы	
МойБанк 5	5 000 R	12.96	21.10.10	25.04.11	16.04.15	8.0	56.7	100.98		30 000	1.00	101.20	11.48	6.40	0.58	/B3/	банки	
МоскомБ-2	3 000 R	12.00	15.02.11		15.02.11		6.0										банки	
МоскомБ-3	5 000 R	1.00	15.12.10	16.12.10	12.06.13	4.0	34.3										банки	
МОСМАРТФ 1	2 000 R	0.01	14.10.10	20.10.10	12.04.12	2.0	20.1				1.81						торговля	
МосоБгазФ2	3 000 R	9.25	24.12.10		24.06.12		22.5	93.00		2 078	92.26	93.00		15.49	4.96	1.14		сервис
Мособлгаз1	2 500 R	12.00	15.11.10		17.05.11		9.0										услуги	
Мособлтр-2	4 000 R	20.00	24.09.10		26.03.11		7.3									//D	финансы	
МосТрАвтФ1	7 500 R	11.80	21.12.10		18.12.12		28.4									//CC	транспорт	
Мосэнерго1	5 000 R	12.50	14.09.10		13.09.11		13.0	106.49	-0.41	300	106.48	107.22		6.22	5.85	0.93	//BB-	энергетика
Мосэнерго2	5 000 R	7.65	26.08.10	01.03.12	18.02.16	19.0	67.0	101.30		1 000	101.16		6.76	3.77	1.34	//BB-	энергетика	
Мосэнерго3	5 000 R	10.25	03.12.10	06.12.12	28.11.14	28.0	52.1	106.69			105.95	106.80	7.10	4.79	1.94	//BB-	энергетика	
МосэнергоБО-2	2 000 R	11.45	26.08.10		26.08.10		0.2	100.15	0.02	100	100.13	100.15		3.46	5.70	0.02	//BB-	энергетика
МОЭК-01	3 500 R	9.00	28.10.10	11.08.11	25.07.13	12.0	35.7	101.84			100.01	102.38	6.87	2.20	0.88	BB+//	энергетика	
МОЭК-01	6 000 R	8.05	07.09.10		06.09.11		12.8	101.65		652 600	101.55	101.65		6.50	3.95	0.93		энергетика
МРСК Ур.01	1 000 R	8.60	23.11.10		22.05.12		21.4				83.01						энергетика	
МРСК Юга 2	6 000 R	17.50	31.08.10	01.09.11	26.08.14	13.0	48.9	109.90	-0.50	4 497	109.65	110.00	7.44	7.94	0.86		энергетика	
МТС 01	10 000 R	7.00	21.10.10		17.10.13		38.5	98.97		100	98.97	99.99		7.50	3.53	2.63	BB+/Ba2/BB	телеком
МТС 02	10 000 R	7.75	26.10.10		20.10.15		62.9	100.00		13	99.01	100.00		7.90	3.86	3.95	BB+/Ba2/BB	телеком
МТС 03	4 000 R	8.00	21.12.10	20.06.13	12.06.18	35.0	95.1	101.90	0.40	90 219	101.70	102.45	7.36	3.92	2.39	BB+/Ba2/BB	телеком	
МТС 04	15 000 R	16.75	17.05.11	19.05.11	13.05.14	9.0	45.4	107.76	-0.24	60 035	107.76	107.99	5.63	15.50	0.71	BB+/Ba2/BB	телеком	
МТС 05	15 000 R	14.25	26.07.11	26.07.12	19.07.16	24.0	72.0	112.85	-0.25	29 185	112.77	113.15	6.89	12.59	1.70	BB+/Ba2/BB	телеком	
НК Альяснс-03	5 000 R	9.75	01.02.11	02.08.13	21.07.20	36.0	120.8									B/В+	сырье	
НКХН-04 об	1 500 R	10.00	27.09.10		26.03.12		19.5	75.03			83.66			33.23	6.64	1.08	B/B1/	химия
НЛМК-БО-01	5 000 R	9.75	07.12.10		04.12.12		27.9	105.80		9 000	105.90	106.00		7.09	4.60	1.94	BB+/Ba1/BBB-	металлургия
НЛМК-БО-05	10 000 R	10.75	02.11.10		30.10.12		26.8	107.55	-0.05	16 801	107.61	107.84		7.10	4.98	1.84	BB+/Ba1/BBB-	металлургия
НЛМК-БО-06	10 000 R	7.75	07.09.10		05.03.13		31.0	101.44	0.44	200 047	101.25	101.45		7.24	3.81	2.13	BB+/Ba1/BBB-	металлургия
НОВАТЭК БО-1	10 000 R	7.50	28.12.10		25.06.13		34.7	101.30	0.10	43 400	101.16	101.30		7.11	3.69	2.42	BBB-/Ba2/BBB-	сырье
НОМОС 11в	5 000 R	7.40	05.01.11	09.07.12	02.07.14	23.0	47.1	100.03	0.02	1 200	99.90	100.05	7.46	3.69	1.66	BB-/Ba3/	банки	
НОМОС 9в	3 000 R	9.50	16.02.11		16.02.11		6.0	101.70		7 118	101.32	101.70		6.06	4.66	0.47	BB-/Ba3/	банки
НОМОС 9в	5 000 R	7.00	17.12.10	22.06.11	14.06.13	10.0	34.3	100.05	-0.13	153 044	100.02	100.15	6.93	3.49	0.77	BB-/Ba3/	банки	
НорНикель БО-03	15 000 R	7.00	01.02.11		30.07.13		35.9	99.94	-0.01	340 293	99.93	100.00		7.14	3.49	2.53	BBB-/Ba2/BBB-	металлургия
НПК-1	3 000 R	9.25	15.10.10		10.07.15		59.5	101.00	0.10	15 000	100.80	101.50		9.12	2.28	2.19		транспорт
НТС-01	1 000 R	15.00	26.10.10		26.04.11		8.3	97.00		75	93.01	96.00		20.74	7.71	0.54		торговля
НФК-3																		

Рынок рублевых облигаций

Выпуск	Объем, млн	Купон, %	Дата			Месяцев до		Цена	Изм.	Торговый объем, шт (осн.+РПС)	Котировки		Доходность, %			Дюр, лет	Рейтинг F/M/S	Сектор
			купона	оферты	погаш	офрт	погаш				покупка	продажа	офрт	погаш	текущ			
КОРПОРАТИВНЫЕ РУБЛЕВЫЕ ОБЛИГАЦИИ (продолжение)																		
ПротекФин1	5 000 R	12.00	03.11.10		02.11.11		14.7										торговля	
ПротонФин1	1 000 R	9.00	14.12.10		12.06.12		22.1				95.00						машиностр. телеком	
ПрофМедияФ-1	3 000 R	10.50	20.01.11	23.07.13	16.07.15	36.0	59.7	100.00	70 000		99.85	100.05	10.73		5.24	2.33	c/x	
Разг.БО-15	500 R		26.11.37		04.04.11		7.6										c/x	
РазгуляйФ2	2 000 R	17.00	28.09.10		27.09.11		13.5	102.50			101.00	104.00		14.95	8.27	0.87	c/x	
РазгуляйФ3	3 000 R	17.00	17.09.10		16.03.12		19.2	103.00			101.00	105.00		15.31	8.23	1.18	c/x	
РазгуляйФ4	3 000 R	17.00	24.11.10	02.06.11	22.05.13	10.0	33.6	100.45			101.00	102.99	16.44		8.44	0.64	c/x	
РазгуляйФ5	2 000 R	12.50	27.10.10	29.10.10	23.10.13	2.0	38.7				5.00						c/x	
Райффайзен-4	10 000 R	13.50	07.12.10	08.12.11	03.12.13	16.0	40.1	108.67	-0.18		108.80	109.10	6.49		6.20	1.14	BBB+/Baa1/BBB-	
РВКФинанс1	1 750 R	9.50	20.01.11		21.07.11		11.2	100.90	-0.10	7 970	20.01	102.00		9.68	4.70	0.82	банки услуги	
РенКап-2	3 000 R	22.00	09.10.10	15.10.10	04.04.12	2.0	19.8	101.95	-0.10	10 710	101.75	101.95	6.81		10.70	0.14	B-/B1/B-	
РенКап-3	4 000 R	12.50	11.12.10	17.06.11	06.06.12	10.0	21.9	102.10	-0.15	50	102.10	102.20	9.71		6.07	0.73	B-/B1/B-	
РЕСТОРАНСЗ	1 000 R	9.75	26.11.10		26.11.10		3.3				99.90						услуги	
РЖД БО-01	15 000 R	9.40	08.12.10		05.12.12		28.0	106.30		20 000	106.30	106.55		6.50	4.41	1.96	BBB/Baa1/BBB	
РЖД-06обл	10 000 R	7.35	10.11.10		10.11.10		2.8	100.80		20 000	100.80	100.89		3.78	3.64	0.22	BBB/Baa1/BBB	
РЖД-07обл	5 000 R	7.55	10.11.10		07.11.12		27.0	102.11		10 451	102.05	102.31		6.61	3.69	1.92	BBB/Baa1/BBB	
РЖД-08обл	20 000 R	8.50	05.01.11		06.07.11		10.7	102.75	-0.24	438 767	102.73	102.75		5.32	4.12	0.82	BBB/Baa1/BBB	
РЖД-09обл	15 000 R	0.10	17.11.10	19.11.10	13.11.13	3.0	39.4	98.52			98.75	102.20	6.20		0.05	0.24	BBB/Baa1/BBB	
РЖД-10обл	15 000 R	15.00	09.09.10		06.03.14		43.2	125.00		23 340	124.97	125.05		7.05	5.98	2.62	BBB/Baa1/BBB	
РЖД-11обл	15 000 R	7.80	24.11.10		18.11.15		63.9	100.41			100.62			7.85	3.87	4.02	BBB/Baa1/BBB	
РЖД-12обл	15 000 R	14.90	25.11.10	28.11.11	16.05.19	16.0	106.4	111.35		15 000	111.13	111.39	5.51		6.67	1.12	BBB/Baa1/BBB	
РЖД-13обл	15 000 R	11.46	09.09.10		06.03.14		43.2	104.05	-0.05	90 845	104.03	104.10		10.32	5.49	2.62	BBB/Baa1/BBB	
РЖД-14обл	15 000 R	11.06	12.10.10		07.04.15		56.4	105.97		8 000	105.80	106.12		9.66	5.20	3.33	BBB/Baa1/BBB	
РЖД-15обл	15 000 R	11.16	27.12.10	26.12.12	20.06.16	29.0	71.1	107.61			107.70	108.02		7.68	5.17	1.96	BBB/Baa1/BBB	
РЖД-16обл	15 000 R	14.33	13.12.10	13.06.11	05.06.17	10.0	82.7	107.17	0.01	162 616	107.17	107.48	5.29		6.67	0.74	BBB/Baa1/BBB	
РЖД-17обл	15 000 R	11.30	24.01.11	24.07.13	16.07.18	36.0	96.3	111.53			110.82	111.03	6.99		5.05	2.41	BBB/Baa1/BBB	
РЖД-18обл	15 000 R	11.50	24.01.11	23.07.14	15.07.19	48.0	108.4	114.05		729	113.71	114.05	7.44		5.03	3.07	BBB/Baa1/BBB	
РЖД-19обл	15 000 R	13.50	24.01.11	27.07.11	08.07.24	11.0	169.1				107.08						BBB/Baa1/BBB	
РЖД-23обл	15 000 R	9.00	03.02.11	05.02.15	16.01.25	54.0	175.5	106.30	0.10	377 500	106.13	106.30	7.42		4.22	3.53	BBB/Baa1/BBB	
Росбанк БО-01	5 000 R	7.40	24.12.10	27.06.12	21.06.13	23.0	34.6	100.45	0.05	116 000	100.30	100.48	7.24		3.69	1.63	BBB+/Baa3/BB+	
Росбанк БО-02	5 000 R	8.00	08.01.11		08.07.13		35.1	100.85		1	100.02	101.09		7.81	4.00	2.42	BBB+/Baa3/BB+	
Росбанк АЗ	5 000 R	12.00	04.11.10	16.05.11	06.11.13	9.0	39.2	104.00		2 000	104.00	104.69	6.01		5.78	0.67	BBB+/Baa3/BB+	
Росбанк А5	5 000 R	12.00	04.11.10	16.05.11	07.11.14	9.0	51.4	104.00		2 000	104.00	104.79	6.01		5.78	0.67	BBB+/Baa3/BB+	
Росгосстрах-1	4 000 R	10.00	20.01.11	23.07.12	16.07.15	23.0	59.7	100.02	0.04	150	99.98	100.00	10.17		4.99	1.62	финансы	
Россельх 10	5 000 R	9.00	09.02.11	10.02.13	29.01.20	30.0	115.0	104.15	-0.25	150 000	103.01	104.15	7.24		4.31	2.13	BBB/Baa1/	
Россельх 11	5 000 R	9.00	10.02.11	11.02.13	30.01.20	30.0	115.0	104.14	-0.01	158 000	103.51	104.85	7.24		4.31	2.13	BBB/Baa1/	
Россельх 2	7 000 R	7.85	17.11.10		16.02.11		6.0	101.40		3 182	101.40	101.65		5.07	1.93	0.47	BBB/Baa1/	
Россельх 3	10 000 R	9.25	17.02.11	17.02.14	09.02.17	43.0	78.9	105.04		65 000	104.51	105.20	7.70		4.39	2.86	BBB/Baa1/	
Россельх 4	10 000 R	11.50	06.10.10	07.10.11	27.09.17	14.0	86.5	105.00			6.89			6.89	5.46	0.99	BBB/Baa1/	
Россельх 5	10 000 R	13.50	07.12.10	08.12.11	27.11.18	16.0	100.7	100.00			100.01			13.86	6.73	1.06	BBB/Baa1/	
Россельх 7	5 000 R	6.90	14.12.10	16.06.11	05.06.18	10.0	94.9	101.18		12 500	101.15	101.21	5.43		3.40	0.77	BBB/Baa1/	
Россельх 8	5 000 R	10.10	25.11.10	26.11.12	14.11.19	28.0	112.5	106.15	-0.05	40 000	105.75	107.00	7.20		4.74	1.91	BBB/Baa1/	
Россельх 9	5 000 R	10.10	25.11.10	26.11.12	14.11.19	28.0	112.5	106.30		30 000	106.11	106.39	7.12		4.74	1.92	BBB/Baa1/	
РТК-Лизинг БО-01	1 500 R	12.00	08.02.11	16.08.11	06.08.13	12.0	36.1	100.20	-0.05	5 390	100.20	100.33	11.92		5.97	0.79	финансы	
РусМасла-2	1 000 R	1.00	30.09.10		29.03.12		19.6										потреб. тов.	
РусМоре об	2 000 R	10.00	16.09.10	20.06.11	14.06.12	10.0	22.2	99.40	-0.60		98.08		12.36		2.51	0.71	потреб. тов.	
РусНефть1	7 000 R	13.00	10.12.10		10.12.10		3.8	88.18	-13.82		95.01			68.27	7.35	0.18	сырье	
РусСтанд-5	5 000 R	14.75	09.09.10		09.09.10		0.7				100.48						B+/Ba3/B+	
РусСтанд-6	6 000 R	10.75	09.02.11		09.02.11		5.8	102.00		12 700	101.85	102.30		6.52	5.26	0.45	B+/Ba3/B+	
РусСтанд-7	5 000 R	7.80	21.09.10	28.09.10	20.09.11	1.0	13.2				15.51						B+/Ba3/B+	
РусСтанд-8	5 000 R	14.00	15.10.10	22.10.10	13.04.12	2.0	20.1	101.27		8 500	101.20	101.29	5.06		6.89	0.17	B+/Ba3/B+	
Рыбкэб-1	1 000 R	0.01	31.08.10	03.03.11	28.02.12	7.0	18.6				1.00						производство	
СатурнНПО2	2 000 R	11.00	20.09.10	23.03.11	20.09.11	7.0	13.2	96.50			93.01	99.99	18.07		5.72	0.48	машиностр.	
СатурнНПО3	3 500 R	10.00	06.12.10		06.06.14		46.2				5.00						машиностр.	
Сахатрнфг2	2 500 R	12.20	28.01.11		26.07.13		35.7										услуги	
СБ-Финанс1	1 500 R	0.10	20.09.10		18.06.12	10.0	22.3										потреб. тов.	
СвобСокол3	1 200 R	18.00	23.11.10	23.11.10	24.05.11	3.0	9.3				50.00						производство	
СвязьБанк1	2 000 R	16.00	21.10.10		21.04.11		8.2	103.71			103.36	103.50		10.59	3.85	0.58	/B2/	
Северсталь БО-01	15 000 R	14.00	21.09.10	20.09.11	18.09.12	13.0	25.4	108.17	-0.13	335 088	108.17	108.25	6.20		6.45	0.94	B+/Ba3/BB-	
Северсталь БО-02	10 000 R	9.75	20.08.10		15.02.13		30.4	104.96						7.68	4.63	2.02	B+/Ba3/BB-	
Северсталь БО-04	5 000 R	9.75	20.08.10		15.02.13		30.4	105.24						7.55	4.62	2.03	B+/Ba3/BB-	
СевКаб 03	1 500 R	10.50	28.09.10		27.03.12		19.5	69.00		586	20.00	70.00		42.36	3.79	1.01	производство	
СевКаб 04	2 000 R	8.00	24.08.10		21.05.13		33.5										производство	
СЗТелекЗоб	3 000 R	8.60	26.08.10		24.02.11		6.3	101.00		1 450	100.60	101.00		5.35	2.12			

Рынок рублевых облигаций

Выпуск	Объем, млн	Купон, %	Дата			Месяцев до		Цена	Изм.	Торговый объем, шт (осн.+РПС)	Котировки		Доходность, %			Дюр, лет	Рейтинг F/M/S	Сектор
			купона	оферты	погаш	офрт	погаш				покупка	продажа	офрт	погаш	текущ			
КОРПОРАТИВНЫЕ РУБЛЕВЫЕ ОБЛИГАЦИИ (продолжение)																		
СевСтАвто2	3 000 R	12.50	19.01.11		17.07.13		35.4	100.40	0.05	3 880	100.15	100.40		12.70	6.21	2.22	автопром	
СОРУС КАП2	1 500 R		07.10.10		05.04.12		19.8										торговля	
СтИндустр1	1 000 R		06.01.11		07.07.11		10.7										строительство	
СтрТрГаз02	5 000 R	8.49	14.01.11		13.07.12		23.1	94.50	-0.45	2 000	94.50	94.95		12.14	4.48	1.59	строительство	
СтрТрГаз03	5 000 R	8.50	14.10.10		11.04.13		32.2	95.00			90.00	99.99		11.00	4.46	2.12	строительство	
СУ-155 3об	3 000 R	15.50	16.02.11	24.02.11	15.02.12	6.0	18.2	99.30	0.05	7 450	99.20	99.30	17.00	7.78	0.44		строительство	
СудострБ-3	1 500 R	17.00	06.09.10	09.09.10	03.09.12	1.0	24.9	101.93			98.00	100.50	-16.13	8.32	0.07	/B3/	банки	
СУЭК Финанс-01	10 000 R	9.35	07.01.11	10.07.13	26.06.20	35.0	120.0	100.85	-0.02	293 611	100.85	100.95	9.16	4.62	2.36		банки	
СэтлГрупп1	1 000 R	11.70	16.11.10		15.05.12		21.2	96.69			22.01	98.00		14.36	6.03	1.38	строительство	
Таттелеком 4	1 500 R	8.25	04.11.10		01.11.12		26.8	100.66	-0.04		100.40	100.70		8.07	4.09	1.87	телеком	
ТатфондБ 4	1 500 R	13.00	01.12.10		01.06.11		9.5	103.22			102.35	104.25		8.80	6.28	0.69	/B2/	банки
ТатфондБ 5	2 000 R	11.00	22.09.10	29.03.11	21.03.12	7.0	19.3	102.17			101.50	101.90	7.10	5.37	0.54	/B2/	банки	
ТатфондБ 6	2 000 R	11.20	31.08.10	07.03.11	26.02.13	7.0	30.7	101.97			99.90	101.89	7.26	5.48	0.48	/B2/	банки	
ТатфондБ 7	1 000 R	13.75	17.12.10	23.12.10	14.12.12	4.0	28.3	102.00		2 800	101.70	102.80	7.18	6.72	0.32	/B2/	банки	
ТВЗ БО-01	2 000 R	7.00	15.12.10	24.06.11	12.06.13	10.0	34.3										машиностр.	
ТГК-1 01	4 000 R	8.50	14.09.10	15.03.12	11.03.14	19.0	43.3	102.75	0.05	90 000	102.15	102.99	6.70	4.12	1.36		энергетика	
ТГК-1 02	5 000 R	16.99	04.01.11	11.07.11	01.07.14	11.0	47.1	109.70			109.11	109.69	5.46	7.72	0.81		энергетика	
ТГК-10 об2	5 000 R	7.60	09.02.11	11.02.11	06.02.13	6.0	30.1										энергетика	
ТГК-2-01	4 000 R	18.00	31.08.10	07.09.10	30.08.11	1.0	12.5	100.46			100.28	100.51	2.41	8.93	0.05	B//	энергетика	
ТГК-4 об.1	5 000 R	8.00	02.12.10		31.05.12		21.7				95.00						энергетика	
ТГК-6Иив-1	2 000 R	10.50	24.08.10	28.02.11	21.02.12	6.0	18.4	101.90					6.65	2.57	0.48		энергетика	
ТГК-8 01	3 500 R	8.80	11.11.10		10.05.12		21.0										энергетика	
ТГК-9-01	7 000 R	8.10	14.02.11	15.08.13	07.08.17	36.0	84.8										энергетика	
Терна-Ф 02	1 500 R	1.00	05.11.10		04.11.11		14.7										производство	
ТехИнвст-1	2 000 R	7.00	25.11.10		26.05.11		9.3				4.00						торговля	
ТехНикольФ	3 000 R	17.00	09.09.10	31.08.10	07.03.12	0.0	18.9	100.89			100.07	100.77		8.40			производство	
ТКСБанк 02	1 400 R	20.00	25.01.11		28.07.13		35.8	108.50		921	108.00	108.50		16.89	9.24	2.02	финансы	
ТМК-03 обл	5 000 R	9.80	15.02.11		15.02.11		6.0	101.65	0.14	41 000	101.51	102.04		6.45	4.81	0.46	/B1/B	производство
Толкнига-2	1 500 R	20.00	09.12.10		09.12.10		3.7				16.01						торговля	
Трансаэро-1	3 000 R	16.95	27.10.10	03.11.10	23.10.13	3.0	38.7	101.79	0.09	450	101.65	101.79	6.55	7.61	8.30	0.19	транспорти	
ТрансКонт1	3 000 R	9.50	31.08.10		26.02.13		30.7	104.60			104.60	105.12		7.61	4.53	2.06	BB+/Ba2/	транспорти
ТрансКонт2	3 000 R	8.80	09.12.10		04.06.15		58.3	102.90	0.20	1 556	102.90	103.17		8.10	4.26	3.18	BB+/Ba2/	транспорти
ТрансКред2	3 000 R	15.00	14.12.10	23.12.10	12.06.12	4.0	22.1	103.53			100.30		3.54	7.22	0.33	/Ba1/BB	банки	
ТрансКред3	5 000 R	10.30	06.01.11		07.07.11		10.7	104.10	0.30	78 262	98.00	104.00		5.54	4.93	0.81	/Ba1/BB	банки
ТрансКред5	3 000 R	7.90	09.02.11		12.08.13		36.3										банки	
ТрансКред6	4 000 R	8.25	21.10.10		17.04.14		44.6	100.60	-0.20		100.60	100.75		8.22	4.09	2.92	/Ba1/BB	банки
ТрансМаш-2	3 000 R	6.75	10.02.11		10.02.11		5.8	99.95			99.90	100.00		6.97	3.37	0.45	/Ba1/BB	машиностр.
Транснефть-01	35 000 R	9.75	23.05.11	20.05.15	13.05.19	58.0	106.3	104.97		7 000	104.80	111.80	8.41	9.26	3.66	/Baa1/BBB	сырье	
Тюменэнигр2	2 700 R	8.70	30.09.10		29.03.12		19.6	102.27			101.01	105.00		7.30	4.24	1.39	энергетика	
УГМК-УЭМ01	3 000 R	8.25	31.08.10		28.02.12		18.6										металлургия	
УМПО 3	3 000 R	10.00	16.12.10		14.06.12		22.2	100.25		2 000	99.80	100.45		10.07	4.97	1.53	машиностр.	
УралВаг3Ф2	3 000 R	11.50	05.10.10		05.10.10		1.6				98.01						машиностр.	
УралсибЛК1	2 700 R	6.00	29.12.10		29.12.10		4.4	100.38			99.65	99.96		4.96	3.10	0.34	B+//	финансы
УралсибЛК2	5 000 R	14.50	20.01.11		21.07.11		11.2	104.54		10 100	104.15	104.50		9.43	6.92	0.81	B+//	финансы
УралсибЛК3	1 500 R	17.50	26.08.10	01.09.10	23.02.12	0.0	18.4	102.75			100.02	110.00	-47.28	8.49	0.06		B+//	финансы
УралсибЛК4	2 000 R	16.50	20.01.11		19.01.12		17.3	108.50			108.00	109.00		10.16	7.58	1.19	B+//	финансы
УралсибЛК5	3 000 R	14.25	20.01.11	20.01.11	19.01.12	5.0	17.3	102.88			102.25	102.97	7.29	6.91	0.39		B+//	финансы
УРСАБанк 5	3 000 R	10.05	19.10.10		18.10.11		14.2	103.50	-0.40	90	103.50	104.04		6.97	4.84	1.02	B+/Ba3/	банки
УРСАБанк 7	5 000 R	11.75	20.01.11		19.07.12		23.3	107.00	-0.30	199	107.00	107.29		7.90	5.48	1.64	B+/Ba3/	банки
УРСАБанк 8	10 000 R	9.00	14.10.10		09.04.15		56.5	101.70	0.28	90 000	101.60	101.70		8.73	4.41	3.48	B+/Ba3/	банки
УрСИ БО-01	1 000 R	10.80	04.11.10	09.11.11	01.11.12	15.0	26.8	105.00			104.80		6.44	5.13	1.08		BB-/B+	телеком
УрСИ свер06	2 000 R	10.50	18.11.10		17.11.11		15.2	102.11						7.63	5.13	0.67	BB-/B+	телеком
УрСИ свер07	3 000 R	8.50	14.09.10		13.03.12		19.1	101.71			101.50	102.50		6.39	4.17	0.73	BB-/B+	телеком
УрСИ свер08	2 000 R	7.50	06.10.10		03.04.13		31.9				12.00						BB-/B+	телеком
ФСК ЕЭС-04	6 000 R	7.30	07.10.10		06.10.11		13.8	102.00		50 000	101.75	102.00		5.52	3.57	1.02	/Baa2/BBB	энергетика
ХантМанБанк-02	3 000 R	7.85	15.12.10	16.06.11	12.06.13	10.0	34.3	100.56	-0.14		100.50	101.08	7.22	4.04	0.75		/Ba3/B+	банки
ХКФ Банк-3	3 000 R	7.50	16.09.10		16.09.10		0.9	100.10		300	12.00			6.28	1.87	0.07	/Ba3/B+	банки
ХКФ Банк-4	3 000 R	14.00	13.10.10	18.10.10	12.10.11	2.0	14.0	101.37			100.00	101.40	4.47	3.44	0.16		/Ba3/B+	банки
ХКФ Банк-5	4 000 R	8.15	20.10.10	19.10.11	17.04.13	14.0	32.4	100.86	-0.04		100.00	101.25	7.58	2.02	1.04		/Ba3/B+	банки
ХКФ Банк-7	5 000 R	9.00	28.10.10	30.04.12	23.04.15	21.0	56.9	101.00		3 000	100.75	101.25	8.57	2.22	1.46		/Ba3/B+	банки
Х-МСтройР1	3 000 R	8.25	13.10.10		13.10.10		1.8	99.95		276 000	17.01			8.65	4.12	0.14		строительство
Х-МСтройР2	2 000 R	10.00	11.01.11		12.07.11		10.9	99.92		65 000	30.01			10.32	4.99	0.79		строительство
Центр-инв2	3 000 R	9.25	28.12.10	29.06.12	24.06.14	23.0	46.8	100.15	0.15		3.00	100.30	9.32	4.61	1.59		/B1/	банки
ЦентрТел-5	3 000 R	9.30	31.08.10		30.08.11		12.5	102.10	-0.05	49 386	101.84	102.15		5.98	4.54	0.58	B//BB-	телеком
Черкизово1	2 000 R	12.75	30.11.10		31.05.11													

Рынок рублевых облигаций

Выпуск	Объем, млн	Купон, %	Дата			Месяцев до		Цена	Изм.	Торговый объем, шт (осн.+РПС)	Котировки		Доходность, %			Дюр, лет	Рейтинг F/M/S	Сектор
			купона	оферты	погаш	офрт	погаш				покупка	продажа	офрт	погаш	текущ			
ГОСУДАРСТВЕННЫЕ И МУНИЦИПАЛЬНЫЕ ОБЛИГАЦИИ																		
Башкортб6	1 500 R	8.02	30.11.10		30.11.10	3.4	101.13						3.96	3.96	0.27	/Ba1/BB+	муниципальный	
Волгогр064	1 000 R	7.75	16.11.10		15.05.12	21.2				98.14						//BB-	муниципальный	
Волгогр069	2 000 R	8.75	08.12.10		04.06.14	46.2	104.00		101	100.01	114.00		6.71	4.20	2.42	//BB-	муниципальный	
Воронеж063	500 R	10.25	27.12.10		27.06.11	10.4	102.68	-0.27		95.01	105.75		7.07	4.98	0.78		муниципальный	
ИркОбл31-3	3 000 R	6.75	24.11.10		24.11.10	3.2	100.72			100.00	100.50		4.07	2.32	0.26	//B	муниципальный	
ИркОбл31-5	2 200 R	7.70	25.10.10		26.10.11	14.4	100.90		60 003	97.00	101.10		6.56	2.55	0.67	//B	муниципальный	
ИркОбл31-6	3 800 R	9.15	23.11.10		22.11.12	27.5	101.38	-0.12		100.01	101.40		8.21	2.47	1.14	//B	муниципальный	
КалужОбл-2	1 300 R	8.40	30.08.10		29.08.11	12.5	100.77			99.01	101.50		7.37	2.08	0.69	BB-/	муниципальный	
КалужОбл-3	1 000 R	9.05	02.09.10		29.11.12	27.8	102.49			97.00			7.78	2.20	1.67	BB-/	муниципальный	
КалужОбл-4	1 500 R	10.11	29.09.10		26.06.13	34.7	103.50		5 000	102.00	104.00		8.63	2.44	1.93	BB-/	муниципальный	
Карелия 11	800 R	9.80	11.11.10		10.05.12	21.0										BB-/	муниципальный	
Карелия 12	1 000 R	19.05	02.09.10		02.06.11	9.6	104.50	-0.30	11 210	104.46	104.76		5.50	4.54	0.31	BB-/	муниципальный	
Карелия 2	1 000 R	7.67	14.10.10		14.04.11	7.9	100.80			100.30	101.30		6.03	3.79	0.45	BB-/	муниципальный	
Карелия 2	1 000 R	7.67	14.10.10		14.04.11	7.9	100.80			100.30	101.30		6.03	3.79	0.45	BB-/	муниципальный	
КОМИ 6а об	700 R	10.50	14.10.10		14.10.10	1.9	101.00			100.80	100.90		3.87	5.21	0.15	BB/Ba2/	муниципальный	
КОМИ 7в об	1 000 R	9.00	23.11.10		22.11.13	39.7	100.51	-0.34		99.12	101.98		8.04	4.51	2.29	BB/Ba2/	муниципальный	
КОМИ 8в об	1 000 R	7.50	04.09.10		03.12.15	64.4	95.50		130	95.51	97.71		8.00	3.94	3.59	BB/Ba2/	муниципальный	
КраснодКр2	1 500 R	6.50	17.12.10		14.12.12	28.3										BB/Ba1/BB	муниципальный	
КраснЯрКр4	10 200 R	11.39	11.11.10		08.11.12	27.1	105.26	-0.19		105.00	105.55		6.87	2.70	1.16	BB+/Ba2/BB+	муниципальный	
ЛенОбл-2об	800 R	14.01	08.12.10		08.12.10	3.7	101.05			100.01			10.54	6.91	0.28	BB/BB	муниципальный	
ЛенОбл-3об	1 300 R	12.25	10.12.10		05.12.14	52.3	117.22			115.66	116.29		7.31	5.21	3.25	BB/BB	муниципальный	
МГор38-об	5 000 R	10.00	26.12.10		26.12.10	4.3	102.31			102.00	102.19		3.38	4.90	0.34	BBB/Baa1/BBB	муниципальный	
МГор39-об	4 800 R	8.00	21.01.11		21.07.14	47.7	101.44	0.92	207 800	101.25	101.44		7.22	3.98	3.20	BBB/Baa1/BBB	муниципальный	
МГор44-об	5 000 R	8.00	24.12.10		24.06.15	59.0	100.47	0.15	220 200	100.16	100.69		7.44	3.99	3.81	BBB/Baa1/BBB	муниципальный	
МГор45-об	15 000 R	8.00	27.12.10		27.06.12	22.6	103.56			103.02	104.05		6.03	3.87	1.65	BBB/Baa1/BBB	муниципальный	
МГор48-об	30 000 R	8.00	11.12.10		11.06.22	143.8	94.61			94.60	95.00		7.74	4.24	7.29	BBB/Baa1/BBB	муниципальный	
МГор49-об	25 000 R	8.00	14.12.10		14.06.17	83.0	100.21			100.00	100.20		7.41	4.00	5.01	BBB/Baa1/BBB	муниципальный	
МГор50-об	15 000 R	8.00	18.12.10		18.12.11	16.2	103.20		1	102.66	103.65		5.54	3.89	1.21	BBB/Baa1/BBB	муниципальный	
МГор54-об	15 000 R	8.00	05.09.10		05.09.12	24.9	103.35	-0.05		103.20	103.80		6.09	3.90	1.76	BBB/Baa1/BBB	муниципальный	
МГор56-об	20 000 R	8.00	22.09.10		22.09.16	74.2	100.65		405 000	100.00	100.65		7.30	4.01	4.52	BBB/Baa1/BBB	муниципальный	
МГор58-об	15 000 R	10.00	01.09.10		01.06.11	9.5	103.95		57 301	103.62	104.00		4.92	2.42	0.71	BBB/Baa1/BBB	муниципальный	
МГор61-об	15 000 R	15.00	03.09.10		03.06.13	34.0	123.10		202 200	121.30	123.00		6.09	3.07	2.19	BBB/Baa1/BBB	муниципальный	
МГор62-об	20 000 R	15.00	08.09.10		08.06.14	46.3	122.36	-0.24	750 295	122.36	122.69		6.96	3.09	2.82	BBB/Baa1/BBB	муниципальный	
МГор63-об	15 000 R	15.00	10.09.10		10.12.13	40.3	126.18			125.38	126.29		6.34	3.00	2.53	BBB/Baa1/BBB	муниципальный	
Мос.обл.6в	12 000 R	9.00	19.10.10		19.04.11	8.1	101.69	-0.21	107	101.63	101.84		6.44	4.41	0.61	/B3/отозван	муниципальный	
Мос.обл.7в	16 000 R	8.00	20.10.10		16.04.14	44.5	97.70	-0.15	724 303	97.70	97.80		8.93	4.08	2.90	/B3/отозван	муниципальный	
Мос.обл.8в	10 000 R	9.00	14.12.10		11.06.13	34.2	101.50		108 500	101.36	101.50		8.30	4.42	1.65	/B3/отозван	муниципальный	
Мос.обл.9в	33 000 R	18.00	22.10.10		15.03.12	19.1	112.04			101.80	112.00		6.53	7.48	0.95	/B3/отозван	муниципальный	
НижегорОбл3	2 000 R	7.95	21.10.10		20.10.11	14.2	100.90		107 008	99.90	101.10		6.57	3.93	0.67	B+/отозван/	муниципальный	
НижегорОбл4	2 700 R	8.25	24.11.10		17.11.12	27.4	100.80			98.11			7.42	4.06	1.10	B+/отозван/	муниципальный	
ОФЗ 25059	41 000 R	6.10	20.10.10		19.01.11	5.1	100.80	-0.05	25 000	100.83	101.10		4.23	1.51	0.40	BBB/Baa1/BBB	гос. бумаги	
ОФЗ 25063	30 000 R	6.20	10.11.10		09.11.11	14.9	101.82			101.51	102.09		4.74	1.52	1.13	BBB/Baa1/BBB	гос. бумаги	
ОФЗ 25064	45 000 R	11.90	20.10.10		18.01.12	17.2	109.65	0.05	100 000	109.40	110.00		4.90	2.71	1.26	BBB/Baa1/BBB	гос. бумаги	
ОФЗ 25065	46 000 R	12.00	29.09.10		27.03.13	31.7	114.25	0.10	12 401	114.15	114.40		6.18	2.62	2.14	BBB/Baa1/BBB	гос. бумаги	
ОФЗ 25066	40 000 R	10.55	06.10.10		06.07.11	10.7	105.66		1137 528	105.10	105.60		4.02	2.49	0.81	BBB/Baa1/BBB	гос. бумаги	
ОФЗ 25067	45 000 R	11.30	20.10.10		17.10.12	26.3	111.41		807	111.30	112.00		5.78	2.53	1.84	BBB/Baa1/BBB	гос. бумаги	
ОФЗ 25068	45 000 R	12.00	25.08.10		20.08.14	48.7	118.80	0.05	10 000	118.65	119.00		6.69	5.04	3.00	BBB/Baa1/BBB	гос. бумаги	
ОФЗ 25070	44 947 R	10.00	29.09.10		28.09.11	13.5	105.80	0.10	772	105.61	105.80		4.62	4.71	1.00	BBB/Baa1/BBB	гос. бумаги	
ОФЗ 25071	39 165 R	8.10	01.12.10		26.11.14	52.0	104.95	0.23	52 359	104.90	104.95		6.86	3.85	3.42	BBB/Baa1/BBB	гос. бумаги	
ОФЗ 25072	66 830 R	7.15	26.01.11		23.01.13	29.6	102.40		50 001	102.35	102.45		6.16	3.48	2.14	BBB/Baa1/BBB	гос. бумаги	
ОФЗ 25073	55 991 R	6.85	02.02.11		01.08.12	23.8	102.10	0.08	110 000	102.13	102.14		5.78	3.35	1.76	BBB/Baa1/BBB	гос. бумаги	
ОФЗ 25075	30 000 R	6.88	19.01.11		15.07.15	59.7	99.51	0.00	270 000	99.50	99.65		7.12	3.32	3.95	BBB/Baa1/BBB	гос. бумаги	
ОФЗ 26198	42 117 R	6.00	03.11.10		02.11.12	26.9	100.31	0.31		100.00	100.70		5.83	5.98	1.93	BBB/Baa1/BBB	гос. бумаги	
ОФЗ 26199	44 000 R	6.10	13.10.10		11.07.12	23.1	100.89		776 300	100.85	100.90		5.72	1.51	1.70	BBB/Baa1/BBB	гос. бумаги	
ОФЗ 26200	50 000 R	6.10	20.10.10		17.07.13	35.4	99.95	0.25	170 000	99.75	99.95		6.26	1.52	2.52	BBB/Baa1/BBB	гос. бумаги	
ОФЗ 26202	40 000 R	11.20	22.09.10		17.12.14	52.7	116.90		1	116.90	117.20		6.84	2.39	3.29	BBB/Baa1/BBB	гос. бумаги	
ОФЗ 26203	25 000 R	6.90	09.02.11		03.08.16	72.5	99.05	-0.03	30 000	99.04	99.09		7.22	3.61	4.63	BBB/Baa1/BBB	гос. бумаги	
ОФЗ 46002	62 000 R	8.00	09.02.11		08.08.12	24.0	103.60	-0.20		103.40	103.81		4.97	3.85	1.13	BBB/Baa1/BBB	гос. бумаги	
ОФЗ 46014	43 717 R	8.00	08.09.10		29.08.18	97.7	100.17	0.12	1238 042		100.29		7.09	3.98	3.70	BBB/Baa1/BBB	гос. бумаги	
ОФЗ 46017	80 000 R	7.50	10.11.10		03.08.16	72.5	98.60		40 060	98.60	100.00		7.12	1.90	4.27	BBB/Baa1/BBB	гос. бумаги	
ОФЗ 46018	128 934 R	8.50	08.09.10		24.11.21	137.2	99.49		5 000	98.49	99.49		7.32	2.13	6.69	BBB/Baa1/BBB	гос. бумаги	
ОФЗ 46019	26 000 R	30.03.11		20.03.19	104.5	71.23			3171 175	70.00	72.00		7.68		5.34	BBB		

Рынок еврооблигаций

Выпуск	Объем, млн	Купон, %	Дата			Месяцев до		Цена	Изм.	Торговый объем, шт	Котировки		Доходность, %			Дюр, лет	Рейтинг F/M/S	Сектор
			купона	оферты	погаш	офрт	погаш				покупка	продажа	офрт	погаш	текущ			
ЕВРООБЛИГАЦИИ																		
Ak bars-11	300 \$	9.25	20.12.10		20.06.11	10.2	103.39	0.05					5.04	4.47	0.79	BB/Ba3/	банки	
Ak bars-12	225 \$	10.25	03.12.10		03.12.12	27.9	107.90	0.08					6.47	4.75	2.00	BB/Ba3/	банки	
Alfa-Bank-12	500 \$	8.20	25.12.10		25.06.12	22.5	105.44	0.10					5.08	3.89	1.70	BB/Ba1/B+	банки	
Alfa-Bank-13	400 \$	9.25	24.12.10	24.06.11	24.06.13	10.0	34.7	107.21	0.04					4.31	0.82	BB/Ba1/B+	банки	
Alfa-Bank-15	225 \$	8.63	09.12.10	09.12.10	09.12.15	4.0	64.6	100.23				0.69		4.30	0.29	BB/Ba1/B+	банки	
Alfa-Bank-15_03_18	600 \$	8.00	18.09.10		18.03.15		55.7							4.31	1.33	BB/Ba1/B+	банки	
Alfa-Bank-17	300 \$	8.64	22.08.10	22.02.12	22.02.17	18.0	79.3	100.22				8.48		4.31	1.33	BB/Ba1/B+	банки	
Alliance Oil-15	350 \$	9.88	11.09.10		11.03.15		55.5							6.10	4.03	3.48	V/B+	сырье
Alrosa-14	500 \$	8.88	17.11.10		17.11.14		51.7	110.23	0.02				6.10	4.03	3.48	V+/Ba3/B+	сырье	
BoM-10	300 \$	7.38	26.11.10		26.11.10		3.3	101.25	0.02				2.67	3.64	0.27	BBB-/Baa1/	банки	
BoM-11CHF	250 C	6.25	04.03.11		04.03.11		6.6	101.50	0.01				3.34	6.16	0.53	BBB-/Baa1/	банки	
BoM-13	500 \$	7.34	13.11.10		13.05.13		33.3	106.38	0.76				4.81	3.45	2.43	BBB-/Baa1/	банки	
BoM-15	300 \$	7.50	25.11.10	25.11.10	25.11.15	3.0	64.1	100.23	-0.07			6.57		3.74	0.26	BBB-/Baa1/	банки	
BoM-15_03_11	750 \$	6.70	11.09.10		11.03.15		55.5	103.12					5.91	3.25	3.79	BBB-/Baa1/	банки	
BoM-17	400 \$	6.81	10.11.10		10.05.17		81.9	99.95	0.24				6.81	3.40	5.23	BBB-/Baa1/	банки	
Business Alliance-12	8323 R	8.88	25.10.10		25.04.12		20.5	98.67	0.00				10.71	2.25	0.76		финансы	
Credit Europe Bank-13	300 \$	7.75	20.11.10		20.05.13		33.5	103.00	-0.06				6.54	3.76	2.41	/Ba3/	банки	
DON-Stroy-10 CLN	150 \$	10.00	01.11.10		01.11.10		2.5						5.25	3.42	3.46		строительство	
EURDEV-14	500 \$	7.38	29.09.10		29.09.14		50.1	107.76	0.18				5.95	3.80	1.86	BBB/A3/BBB	банки	
Eurochem12	300 \$	7.88	21.09.10		21.09.12		25.5	103.72					6.29	4.18	2.32	BB/BB	химия	
Evrax-13	1050 \$	8.88	24.10.10		24.04.13		32.6	106.28	0.19				6.29	4.18	2.32	V+/B1/B	металлургия	
Evrax-15	750 \$	8.25	10.11.10		10.11.15		63.6									/Ba3/BB-	металлургия	
Evrax-18	550 \$	9.50	24.10.10		24.04.18		93.5	112.97					7.26	4.20	5.41	V+/B1/B	металлургия	
Gallery-13 CLN	175 \$	10.13	12.12.10		12.05.13		33.2									/Caa1/D	сырье	
Gazprom-10	1000 €	7.80	27.09.10		27.09.10		1.3	100.57	-0.04				2.20	7.76	0.10	BBB/Baa1/BBB	сырье	
Gazprom-10 JPY	20000 Y	2.63	15.11.10		15.11.10		2.9									BBB/Baa1/BBB	сырье	
Gazprom-11 CHF	500 C	9.00	23.04.11		23.04.11		8.2	104.65					1.99	8.60	0.67	BBB/Baa1/BBB	сырье	
Gazprom-12	1000 €	4.56	09.12.10		09.12.12		28.1	103.92	0.13				2.76	4.39	2.15	BBB/Baa1/BBB	сырье	
Gazprom-12 JPY	30000 Y	2.89	15.11.10		15.11.12		27.3	96.32	-0.01				4.64	1.50	2.12	BBB/Baa1/BBB	сырье	
Gazprom-13	1750 \$	9.63	01.09.10		01.03.13		30.8	113.54	0.03				3.95	4.24	2.19	BBB/Baa1/BBB	сырье	
Gazprom-13 GBP	800 G	6.58	31.10.10		31.10.13		39.0	106.88	0.04				4.18	6.16	2.80	BBB/Baa1/BBB	сырье	
Gazprom-13-2	1222 \$	4.51	22.01.11		22.07.13		35.6	103.35	-0.02				3.29	2.18	2.72	BBB/Baa1/BBB	сырье	
Gazprom-13-5	400 \$	7.34	11.10.10		11.04.13		32.2	108.60	0.00				3.89	3.38	2.36	BBB/Baa1/BBB	сырье	
Gazprom-13-6	500 \$	7.51	31.01.11		31.07.13		35.9	110.15	-0.01				3.83	3.41	2.66	BBB/Baa1/BBB	сырье	
Gazprom-14	780 €	5.03	25.02.11		25.02.14		42.9	104.64	-0.05				3.56	4.81	3.19	BBB/Baa1/BBB	сырье	
Gazprom-14_07_31	1250 \$	8.13	31.01.11		31.07.14		48.1	112.75	-0.91				4.67	3.68	3.39	BBB/Baa1/BBB	сырье	
Gazprom-14-2	700 €	5.36	31.10.10		31.10.14		51.1	105.17	-0.09				3.96	5.10	3.66	BBB/Baa1/BBB	сырье	
Gazprom-15	1000 €	5.88	01.06.11		01.06.15		58.2	106.31	0.01				4.33	5.53	4.19	BBB/Baa1/BBB	сырье	
Gazprom-15_02_04	850 €	8.13	04.02.11		04.02.15		54.3	115.26	0.05				2.68	7.05	3.76	BBB/Baa1/BBB	сырье	
Gazprom-16	1350 \$	6.21	22.11.10		22.11.16		76.2	106.77	1.12				4.94	2.91	5.12	BBB/Baa1/BBB	сырье	
Gazprom-17	500 €	5.14	22.03.11		22.03.17		80.2	102.43	0.30				4.64	5.01	5.53	BBB/Baa1/BBB	сырье	
Gazprom-17-2	500 €	5.44	02.11.10		02.11.17		87.7	102.71	0.30				4.92	5.30	5.78	BBB/Baa1/BBB	сырье	
Gazprom-18	1200 €	6.61	13.02.11		13.02.18		91.2	107.72	0.68				5.25	6.13	5.86	BBB/Baa1/BBB	сырье	
Gazprom-18-2	1100 \$	8.15	11.10.10		11.04.18		93.1	118.46	1.33				5.19	3.44	5.72	BBB/Baa1/BBB	сырье	
Gazprom-19	2250 \$	9.25	23.10.10	23.04.12	23.04.19	20.0	105.6									BBB/Baa1/BBB	сырье	
Gazprom-20	1250 \$	7.20	01.02.11		01.02.20		115.1	107.75	0.06				4.70	3.34	3.08	BBB/Baa1/BBB	сырье	
Gazprom-22	1300 \$	6.51	07.09.10		07.03.22		140.6	104.25	-0.25				5.99	3.12	7.90	BBB/Baa1/BBB	сырье	
Gazprom-34	1200 \$	8.63	28.10.10	28.04.14	28.04.34	45.0	288.4	125.24				1.56	3.44	3.20	BBB/Baa1/BBB	сырье		
Gazprom-37	1250 \$	7.29	16.02.11		16.08.37		328.6	110.20	1.74				6.48	3.31	12.39	BBB/Baa1/BBB	сырье	
Gazprombank-11	300 \$	7.97	15.12.10		15.06.11		10.0	103.89	0.10				3.13	3.84	0.79	/Baa3/BB	банки	
Gazprombank-13	500 \$	7.93	28.12.10		28.06.13		34.8	106.92					5.29	3.71	2.53	/Baa3/BB	банки	
Gazprombank-14	500 \$	6.25	15.12.10		15.12.14		52.6	102.30					5.64	2.21	3.74	/Baa3/BB	банки	
Gazprombank-15	1000 \$	6.50	23.09.10		23.09.15		62.0	102.02					6.03	3.19	4.19	/Baa3/BB	банки	
Gazstream-13	647 \$	5.63	22.01.11		22.07.13		35.6	103.59	-0.01				4.30	2.72	2.67	BBB/Baa1/BBB	сырье	
HCFB-11	500 \$	11.00	20.12.10		20.06.11		10.2	104.38	0.25				5.55	5.27	0.79	/Ba3/B+	банки	
HCFB-11-2	450 \$	11.75	11.02.11		11.08.11		11.9	105.29	0.00				6.09	5.58	0.92	/Ba3/B+	банки	
IIB-13	200 \$	11.00	15.02.11		15.02.13		30.4									C/Caa2/D	банки	
Income-Lada-10 CLN	40 \$	10.00	20.11.10		20.11.10		3.1										торговля	
Income-Lada-11 CLN	38 \$	18.00	23.09.10		20.06.11		10.2										торговля	
KZOSRU-11	200 \$	9.25	30.10.10		30.10.11		14.6	88.75					20.24	5.21	1.02	RD/D	строительство	
LenSpetsSMU-12 CLN	100 \$	9.75	26.10.10		26.04.12		20.5									/B	строительство	
Lukoil-14	900 \$	6.38	05.11.10		05.11.14		51.3									BBB-/Baa2/BBB-	сырье	
Lukoil-17	500 \$	6.36	07.12.10		07.06.17		82.8	105.28	0.66				5.42	3.02	5.45	BBB-/Baa2/BBB-	сырье	
Lukoil-19	600 \$	7.25	05.11.10		05.11.19		112.2	109.28	0.78				5.93	3.32	6.67	BBB-/Baa2/BBB-	сырье	
Lukoil-22	500 \$	6.66	07.12.10		07.06.22		143.7	103.50	0.81				6.23	3.22	8.07	BBB-/Baa2/BBB-	сырье	
MBRD-16	60 \$	8.88	10.09.10	10.03.11	10.03.16	7.0	67.7	100.42				8.08	4.42	0.52	V+/B1/	банки		
MDM-11	200 \$	9.75	21.01.11		21.07.11		11.2	104.17					5.06	4.68	0.88	BB/Ba2/B+	финансы	
Mirax-11	180 \$	9.45	20.09.10		20.03.11		7.1									/Ca1/	строительство	
Moscow-11	374 €	6.45	12.10.10		12.10.11		14.0	103.80	-0.03				3.00	6.21	1.07	BBB/Baa1/BBB	муниципальный	
Moscow-16	407 €	5.06	20.10.10		20.10.16		75.1	102.48	-0.04				4.54	4.94	5.13			

Рынок еврооблигаций

Выпуск	Объем, млн	Купон, %	Дата			Месяцев до		Цена	Изм.	Торговый объем, шт	Котировки		Доходность, %			Дюр, лет	Рейтинг F/M/S	Сектор
			купона	оферты	погаш	офрт	погаш				покупка	продажа	офрт	погаш	текущ			
ЕВРООБЛИГАЦИИ																		
Promsvyazbank-11	225 \$	8.75	20.10.10		20.10.11		14.2	104.03	-0.17					5.14	4.21	1.08	V+/Ba2/отозван	банки
Promsvyazbank-12-2	200 \$	9.63	23.11.10		23.05.12		21.4	103.75	0.06					7.30	4.64	1.57	V+/Ba2/отозван	банки
Promsvyazbank-13	150 \$	10.75	15.01.11	15.07.11	15.07.13	11.0	35.4	110.12	0.00				-0.40				V+/Ba2/отозван	банки
Promsvyazbank-15	200 \$	12.75	27.11.10		27.05.15		58.1	109.51	-0.01					10.18	5.82	3.50	V+/Ba2/отозван	банки
Promsvyazbank-15	200 \$	12.75	27.11.10		27.05.15		58.1	109.51	-0.01					10.18	5.82	3.50	V+/Ba2/отозван	банки
Promsvyazbank-18	100 \$	12.50	31.01.11		31.01.18		90.7	108.50						11.62	5.76	4.80	V+/Ba2/отозван	банки
Raspadskaya-12	300 \$	7.50	22.11.10		22.05.12		21.4	102.53						5.96	3.66	1.61	/B1/B+	сырье
RenCap-13	225 \$	13.00	01.10.10		01.04.13		31.9	102.25						213.19	63.57	0.29	V-/B1/B-	банки
ROLF-11	150 \$	13.00	05.11.10		30.06.11		10.5	101.48	-0.10					11.15	6.40	0.77	/Caa1/CCC	торговля
Rosbank-12	130 \$	9.00	01.01.11		01.07.12		22.7										BBB+/Baa3/BB+	банки
Rosselkhozbank-10	350 \$	6.88	29.11.10		29.11.10		3.4	101.38	-0.02					1.86	3.39	0.28	BBB/Baa1/	банки
Rosselkhozbank-12 CHF	150 C	6.26	30.04.11		30.04.12		20.7	104.20	-0.65					3.62	6.01	1.61	BBB/Baa1/	банки
Rosselkhozbank-13	700 \$	7.18	16.11.10		16.05.13		33.4	107.73	0.08					4.16	3.33	2.45	BBB/Baa1/	банки
Rosselkhozbank-13 RUE	30 000 R	7.50	25.09.10		25.03.13		31.6	100.38	0.17					7.33	3.74	2.26	BBB/Baa1/	банки
Rosselkhozbank-14	750 \$	7.13	14.01.11		14.01.14		41.5	108.20	0.43					4.50	3.29	3.01	BBB/Baa1/	банки
Rosselkhozbank-14-2	1 000 \$	9.00	11.12.10		11.06.14		46.4	115.23	0.16					4.60	3.90	3.23	BBB/Baa1/	банки
Rosselkhozbank-16	500 \$	6.97	21.09.10	21.09.11	21.09.16	13.0	74.2	101.58	-0.02				5.45				BBB/Baa1/	банки
Rosselkhozbank-17	1 250 \$	6.30	15.11.10		15.05.17		82.0	105.25	0.60					5.36	2.99	5.40	BBB/Baa1/	банки
Rosselkhozbank-18	1 000 \$	7.75	29.11.10		29.05.18		94.7	114.49	0.75					5.44	3.38	5.87	BBB/Baa1/	банки
RTM-11 CLN	125 \$	12.00	04.09.10		04.03.11		6.6											торговля
Russia-15	2 000 \$	3.63	29.10.10		29.04.15		57.1	100.47	0.07					3.52	1.80	4.24	BBB/Baa1/BBB	гос. бумаги
Russia-18	3 466 \$	11.00	24.01.11		24.07.18		96.5	143.81	0.05					4.40	3.82	5.77	BBB/Baa1/BBB	гос. бумаги
Russia-20	3 500 \$	5.00	29.10.10		29.04.20		118.0	104.14	0.77					4.47	2.40	7.56	BBB/Baa1/BBB	гос. бумаги
Russia-28	2 500 \$	12.75	24.12.10		24.06.28		217.3	181.70	0.92					5.50	3.51	9.49	BBB/Baa1/BBB	гос. бумаги
Russia-30	21 218 \$	7.50	30.09.10		31.03.30		238.8	119.33	0.56	4 000				4.32	3.14	5.73	BBB/Baa1/BBB	гос. бумаги
RusStandard-10	500 \$	7.50	07.10.10		07.10.10		1.6										V+/Ba3/B+	банки
RusStandard-11	350 \$	8.63	05.11.10		05.05.11		8.6	99.80	-0.51					8.89	4.32	0.66	V+/Ba3/B+	банки
RusStandard-15	200 \$	8.88	16.12.10	16.12.10	16.12.15	4.0	64.8	100.00	-0.14				8.81				V+/Ba3/B+	банки
RusStandard-16	200 \$	9.75	01.12.10		01.12.16		76.5										V+/Ba3/B+	банки
RZD-17	1 500 \$	5.74	03.10.10		03.04.17		80.6	104.52						4.93	2.78	5.38	BBB/Baa1/BBB	транспорт
Sberbank-11	750 \$	5.93	14.11.10		14.11.11		15.1	104.21	0.04					2.45	2.84	1.18		банки
Sberbank-13	500 \$	6.48	15.11.10		15.05.13		33.3	106.25	0.06					4.04	3.05	2.47		банки
Sberbank-13-2	500 \$	6.47	02.01.11		02.07.13		34.9	106.21	-0.03					4.15	3.04	2.60		банки
Sberbank-15_07	1 500 \$	5.50	07.01.11		07.07.15		59.4	103.29	0.23					4.74	2.66	4.23		банки
Severstal-13	1 250 \$	9.75	29.01.11		29.07.13		35.8	109.36	0.20					6.22	4.46	2.55	V+/Ba3/BB-	сырье
Severstal-14	375 \$	9.25	19.10.10		19.04.14		44.6	108.63	-0.03					6.56	4.26	3.03	V+/Ba3/BB-	сырье
Sibirtelecom-11 CLN	90 \$	7.70	24.10.10		24.04.11		8.3										BB//	телеком
SINEK-15	250 \$	7.70	03.02.11		03.08.15		60.3	104.20	0.10					6.69	3.70	4.08	BBB-/Ba1/	финансы
Sisfin-11	350 \$	8.88	28.01.11		28.01.11		5.4	102.77	-0.67					2.51	4.32	0.44	BB-/Ba3/BB	телеком
Tatfondbank-12	0 \$	12.00	02.02.11		02.02.12		17.7										/B2/	финансы
TMK-11	600 \$	10.00	29.01.11		29.07.11		11.5	103.90	0.22					5.69	4.81	0.90	/B1/B	производство
TNK-11	500 \$	6.88	18.01.11		18.07.11		11.1	103.46	0.02					3.00	3.32	0.88	BBB-/Baa2/BBB-	сырье
TNK-12	500 \$	6.13	20.09.10		20.09.12		25.4										BBB-/Baa2/BBB-	сырье
TNK-13	600 \$	7.50	13.09.10		13.03.13		31.2										BBB-/Baa2/BBB-	сырье
TNK-15	500 \$	6.25	02.02.11		02.02.15		54.3	107.32	0.06					4.42	2.91	3.88	BBB-/Baa2/BBB-	сырье
TNK-16	1 000 \$	7.50	18.01.11		18.07.16		72.0										BBB-/Baa2/BBB-	сырье
TNK-17	800 \$	6.63	20.09.10		20.03.17		80.2										BBB-/Baa2/BBB-	сырье
TNK-18	1 100 \$	7.88	13.09.10		13.03.18		92.1										BBB-/Baa2/BBB-	сырье
TNK-20	500 \$	7.25	02.02.11		02.02.20		115.1										BBB-/Baa2/BBB-	сырье
TNT-10	60 \$	9.25	08.12.10		08.12.10		3.7											телеком
TransCapitalBank-17	100 \$	10.51	18.01.11		18.07.17		84.2	98.58						11.78	5.33	4.67	/B1/	банки
TransCreditBank-11	350 \$	9.00	23.12.10		25.06.11		10.3	104.09						3.99	4.32	0.81	/Ba1/BB	банки
Transneft-12	500 \$	6.10	27.12.10		27.06.12		22.6	106.04						2.74	2.88	1.75	/Baa1/BBB	сырье
Transneft-12-2	700 €	5.38	27.12.10		27.06.12		22.6	104.14						3.06	2.58	1.75	/Baa1/BBB	сырье
Transneft-13	600 \$	7.70	07.02.11		07.08.13		36.1	112.15						3.36	3.43	2.67	/Baa1/BBB	сырье
Transneft-14	1 300 \$	5.67	05.09.10		05.03.14		43.1										/Baa1/BBB	сырье
Transneft-18	1 050 \$	8.70	07.02.11		07.08.18		97.0	124.66						4.92	3.49	5.99	/Baa1/BBB	сырье
Trust-12 CLN	20 \$	11.50	06.09.10		06.09.12		25.0										CCC/Caa1/	банки
URSA-11-1	130 \$	12.00	30.12.10		30.12.11		16.6	108.23						5.63	5.54	1.25	V+/Ba3/	банки
URSA-11-2	300 €	8.30	16.11.10		16.11.11		15.1	103.70						5.05	8.00	1.14	V+/Ba3/	банки
UTK-13 CLN	3 500 R	9.00	04.12.10	04.06.11	04.06.13	10.0	34.0										/B1/B	телеком
VEB-20	1 600 \$	6.90	09.01.11		09.07.20		120.4										BBB/Baa1/BBB	банки
Vimpelcom-11	300 \$	8.38	22.10.10		22.10.11		14.3	105.34	-0.05					3.68	3.98	1.10	/Ba2/BB+	телеком
Vimpelcom-13	1 000 \$	8.38	30.10.10		30.04.13		32.8										/Ba2/BB+	телеком
Vimpelcom-16	600 \$	8.25	23.11.10		23.05.16		70.1	108.88	-0.08					6.38	3.79	4.53	/Ba2/BB+	телеком
Vimpelcom-18	1 000 \$	9.13	30.10.10		30.04.18		93.7	114.30						6.71	3.99	5.52	/Ba2/BB+	телеком
Vostok Express Bank-17	43 \$	11.00	27.12.10		27.06.17		83.5										/B3/	банки
VTB N-W-15	400 \$	6.20	29.09.10		29.09.15		62.2	99.92	-0.08					6.22	3.10	4.22	BBB/Baa1/	банки
VTB-11	450 \$	7.50	12.10.10		12.10.11		14.0	104.95	0.01					3.07	3.57	1.08	BBB/Baa1/BBB	банки
VTB-11-2	1 000 €	8.25	30.06.11		30.0													

Департамент по операциям с долговыми инструментами

Исполнительный директор, руководитель департамента

Борис Гинзбург, ginzburgbi@uralsib.ru

Управление продаж и торговли

Руководитель управления

Сергей Шемардов, she_sa@uralsib.ru

Управление продаж

Коррадо Таведжиа, taveggiac@uralsib.ru
Елена Довгань, dov_en@uralsib.ru
Анна Карпова, karpovaam@uralsib.ru
Дмитрий Попов, popovdv@uralsib.ru
Дэниэл Фельцман, feltsmad@uralsib.ru
Екатерина Кочемазова, kochemazovaea@uralsib.ru

Управление торговли

Андрей Борисов, bor_av@uralsib.ru
Вячеслав Чалов, chalovvg@uralsib.ru
Наталья Храброва, khrabrovann@uralsib.ru

Управление по рынкам долгового капитала

Корпоративные выпуски

Артемий Самойлов, samojlova@uralsib.ru
Виктор Орехов, ore_vv@uralsib.ru
Дарья Союшкина, sonyushkinada@uralsib.ru
Алексей Чекушин, chekushinay@uralsib.ru

Региональные выпуски

Кирилл Иванов, ivanovkv@uralsib.ru
Александр Маргеев, margeevas@uralsib.ru

Сопровождение проектов

Гюзель Тимошкина, tim_gg@uralsib.ru
Галина Гудыма, gud_gi@uralsib.ru
Наталья Грищенко, grischenkovane@uralsib.ru
Антон Кулаков, kulakovak@uralsib.ru

Аналитическое управление

Руководитель управления

Константин Чернышев, che_kb@uralsib.ru

Дирекция анализа долговых инструментов

Руководитель Дмитрий Дудкин, dudkindi@uralsib.ru

Заместитель руководителя управления

Вячеслав Смольянинов, smolyaninovv@uralsib.ru

Долговые обязательства

Дмитрий Дудкин, dudkindi@uralsib.ru
Надежда Мырскова, myrsikovav@uralsib.ru
Мария Радченко, radchenkomg@uralsib.ru
Ольга Стерина, sterinaoa@uralsib.ru

Стратегия/Политика

Крис Уифер, sweafer@uralsib.ru
Вячеслав Смольянинов, smolyaninovv@uralsib.ru
Леонид Слипченко, slipchenkola@uralsib.ru

Экономика

Наталья Майорова, mai_ng@uralsib.ru
Ольга Стерина, sterinaoa@uralsib.ru

Банки

Леонид Слипченко, slipchenkola@uralsib.ru
Наталья Майорова, mai_ng@uralsib.ru
Наталья Березина, berezinana@uralsib.ru

Анализ рыночных данных

Вячеслав Смольянинов, smolyaninovv@uralsib.ru
Андрей Богданович, bogdanovicas@uralsib.ru
Василий Дегтярев, degtyarevwm@uralsib.ru
Дмитрий Пуш, pushds@uralsib.ru

Нефть и газ

Виктор Мишняков, mishnyakovvv@uralsib.ru
Юлия Новиченкова, novichenkova@uralsib.ru
Ирина Булкина, bulkinaiv@uralsib.ru

Электроэнергетика

Матвей Тайц, tai_ma@uralsib.ru
Александр Селезнев, seleznevae@uralsib.ru

Металлургия/Горнодобывающая промышленность

Дмитрий Смолин, smolindv@uralsib.ru
Николай Сосновский, sosnovskyno@uralsib.ru

Телекоммуникации/Медиа/ Информационные технологии

Константин Чернышев, che_kb@uralsib.ru
Константин Белов, belovka@uralsib.ru
Кирилл Бахтин, bakhtinkv@uralsib.ru

Минеральные удобрения/ Машиностроение/Транспорт

Анна Куприянова, kupriyanovaa@uralsib.ru
Ирина Иртегова, irtegovais@uralsib.ru

Потребительский сектор/Недвижимость

Тигран Оганесян, hovhannisyan@uralsib.ru
Никита Швед, shvedne@uralsib.ru

Редактирование/Перевод

Джон Уолш (англ. яз.), walshj@uralsib.ru,
Тимоти Халл, hallt@uralsib.ru
Пол Де Витт, dewittpd@uralsib.ru

Андрей Пятигорский, pya_ae@uralsib.ru
Евгений Гринкруг, grinkruges@uralsib.ru
Ольга Симкина, sim_oa@uralsib.ru
Даниил Хавронюк, khavronyukdo@uralsib.ru

Дизайн

Ангелина Шабаринова, shabarinovav@uralsib.ru

Настоящий бюллетень предназначен исключительно для информационных целей. Ни при каких обстоятельствах он не должен использоваться или рассматриваться как oferta или предложение делать ofertas. Несмотря на то что данный материал был подготовлен с максимальной тщательностью, УРАЛСИБ не дает никаких прямых или косвенных заверений или гарантий в отношении достоверности и полноты включенной в бюллетень информации. Ни УРАЛСИБ, ни агенты компании или аффилированные лица не несут никакой ответственности за любые прямые или косвенные убытки от использования настоящего бюллетеня или содержащейся в нем информации. Все права на бюллетень принадлежат ООО «УРАЛСИБ Кэпитал», и содержащаяся в нем информация не может воспроизводиться или распространяться без предварительного письменного разрешения. © УРАЛСИБ Кэпитал 2010