

Рублевые выпуски

УТМ, %	знач.	Изменение, б.п.		УТД
		за ден.	за мес.	
ОФЗ 46020	7.1	-	(46)	(416)
Газпром-11	7.1	-	4	(194)
Система-3	7.4	-	(8)	(476)

Сырьевые рынки

	знач.	Изменение, %		УТД
		за ден.	за мес.	
Золото, \$/унция	1 246.8	-	3.4	13.6
Urals, \$/барр.	75.9	-	(3.0)	(0.9)
S&P Металлы, инд.	1 666.5	-	0.7	(2.4)
S&P C/x прод., инд.	639.2	-	4.9	3.8

Денежный рынок

RUB млрд.	знач.	Изменение		УТД
		за ден.	за мес.	
РЕПО в ЦБ	0.6	0.3	(4.2)	(113.8)
Корсчета	442.3	(52.0)	(19.0)	(391.8)
Депозиты в ЦБ	678.4	76.6	28.3	238.1

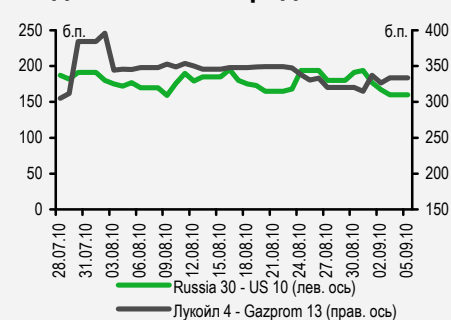
	знач.	Изменение, б.п.		УТД
		за ден.	за мес.	
NDF 1Y, %	4.08	-	(8)	(240)
MOSPrime O/N, %	2.65	-	(11)	(180)

USDRUB	знач.	Изменение, %		УТД
		за ден.	за мес.	
USDRUB	30.63	-	2.8	2.0

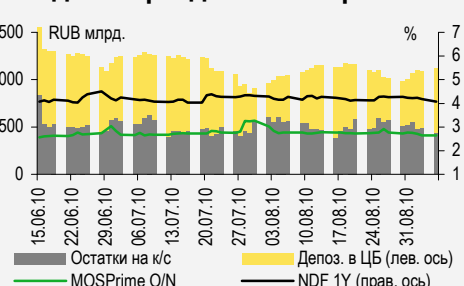
Индексы

б.п.	знач.	Изменение, б.п.		УТД
		за ден.	за мес.	
Russia 30 - UST 10	160.0	-	(10)	4
EMBI + Spread	300.8	-	0.4	6.4

Индикативные спреды



Индикаторы денежного рынка



Источники: РТС, ММВБ, Bloomberg, оценки УРАЛСИБа

СТРАТЕГИЯ

ВНЕШНИЙ РЫНОК

Сентябрь начался на финансовых рынках мажорным аккордом, статистика с рынка труда в США наконец-то порадовала инвесторов. Главным событием предстоящей недели станет выступление президента Барака Обамы, намеченное на среду, и детали нового экономического плана по оживлению экономики США. Пятницу евробонды завершили нейтрально, и сегодня вряд ли стоит ждать высокой активности – Америке выходной день. стр. 2

ВНУТРЕННИЙ РЫНОК

Начало сентября ознаменовалось ростом торговой активности в сегменте госбумаг, однако спрос на короткие бумаги пока превалирует. На предстоящей неделе покупки в коротких бумагах могут усилиться после публикации данных по инфляции за август. Намечено два аукциона по размещению ОФЗ общим объемом 65 млрд руб., аукцион по ОБР на 5 млрд руб., и размещение облигаций Москвы на 20 млрд руб. стр. 2

ДЕНЕЖНЫЙ РЫНОК

Уровень ликвидности остается стабильным, а ставки на рынке МБК – довольно низкими. Антикризисные беззалоговые кредиты ЦБ продолжают терять популярность, и долг банков перед ЦБ вернулся на докризисный минимум. стр. 4

КОРПОРАТИВНЫЕ СОБЫТИЯ

Дикси (NR)

В пятницу розничная сеть «Дикси» опубликовала неаудированные результаты по МСФО за I полугодие 2010 г., которые свидетельствовали о поступательном росте выручки, однако отразили также и сохраняющиеся проблемы в виде товарных потерь, которые оказали существенное негативное влияние на чистый итог. Доходность облигаций выглядит привлекательно. стр. 5

RUSSIAN INFORMER

Новости и комментарии, относящиеся к рынку акций, см в нашем ежедневном издании [Russian Informer](#).

СТРАТЕГИЯ

Внешний рынок

Ситуация на рынке труда оказалась лучше прогнозов. Осень на мировых финансовых рынках началась весьма удачно: за прошедшую неделю ведущие фондовые индексы подросли. Индекс Dow Jones «прибавил в весе» 2,9%, что позволило ему выйти в плюс по итогам прошедших месяцев года. Источником оптимизма стала статистика по американскому рынку труда, которая так долго приносила инвесторам одни разочарования. В августе число рабочих мест в частном секторе США продолжило увеличиваться восьмой месяц подряд. Их прирост составил 67 тыс. в то время как ожидалось увеличение на 40 тыс. Сокращение числа рабочих мест в несельскохозяйственных отраслях также оказалось меньшим, чем прогнозировалось: американская экономика потеряла 54 тыс. рабочих мест вместо 90 тыс., как ожидалось. Уровень безработицы, как и предполагалось, вырос с 9,5% до 9,6%. Благоприятная статистика несколько уменьшила опасения инвесторов относительно ситуации на рынке труда, а доходности десятилетних казначейских облигаций устремились вверх и по итогу торговой сессии поднялись с 2,62% до 2,71%. Однако мы уже отмечали, что быстрого восстановления рынка труда пока ждать не приходится, и, возможно, статистика занятости не раз доставит инвесторам неприятности. В пятницу был опубликован также индекс деловой активности сектора услуг (ISM Non-manufacturing), падение которого в августе несколько превысило прогнозы, но, рынки, находившиеся под впечатлением о данных с рынка труда, не обратили на эту статистику никакого внимания.

Ждем выступления Обамы. Главным событием предстоящей недели обещает стать выступление президента Барака Обамы, запланированное на среду. Ожидается, что американский президент представит новый план поддержки экономики. Согласно сообщению CNN, план будет включать в себя продление налоговых льгот на затраты на научно-исследовательские разработки. По предварительным оценкам представителей Белого дома, увеличение срока льгот обойдется в 100 млрд долл. и будет финансироваться за счет сокращения других льгот. Кроме того, ожидается, что американский президент объявит о новых расходах на инфраструктурные проекты и о возможных налоговых льготах на фонд оплаты труда. Понятно, что большинство новых мер будут направлены на создание новых рабочих мест, что крайне необходимо для оживления американской экономики. В настоящий момент сложно спрогнозировать реакцию рынков на новый экономический план Обамы, так как инвестсообществу необходима будет более подробная информация о нем. На предстоящей неделе внимание инвесторов будет также приковано к данным о состоянии торгового баланса США за июль, публикация которых намечена на четверг.

В сегменте евробондов почти без изменений. Пятница завершилась для сегмента российских евробондов в целом нейтрально: спред индикативного суверенного выпуска Russia'30 продолжил сокращаться благодаря росту доходностей американских казначейских облигаций и сузился еще 5 б.п. до 165 б.п. В корпоративном сегменте наблюдалась крайне низкая активность, сделки совершались в основном в нескольких бумагах финансового сектора. Так, еврооблигации ВЭБа VEB'20 поднялись в цене на 17 б.п. до 110,2% от номинала, а еврооблигации ВТБ ВТВ'16, напротив, подешевели на 17 б.п. до 100,6% от номинала. Сегодня Северсталь опубликует финансовые результаты II квартала 2010 г., и мы ожидаем исключительно высоких показателей, что может стать катализатором к покупкам бумаг компании. Мы рекомендуем инвесторам обратить внимание на евробонды Severstal'14 (Ba3/BB). Несмотря на то что большинство азиатских индексов сегодня утром растет, мы ожидаем весьма низкой торговой активности в сегменте российских еврооблигаций: американские фондовые площадки сегодня закрыты в связи с Днем труда, а цены на нефть скорректировались вниз.

Ольга Стерина, sterinaoa@uralsib.ru

Внутренний рынок

Статистика по инфляции может вызвать спрос на короткие ОФЗ. Завершившаяся неделя ознаменовалась для сектора госбумаг прежде всего увеличением торговой активности, причем рост был кратным. Спросом пользовались в основном короткие бумаги, что обусловлено опасениями относительно ускорения инфляции в оставшиеся месяцы года. Так, ОФЗ 46018, которые являются индикатором длинного конца кривой, подешевели за неделю на 11 б.п. В пресс-релизе по итогам состоявшегося на прошлой неделе заседания совета директоров ЦБ было отмечено, что в настоящее время Банк России не видит оснований для изменения кредитно-денежной политики и оставляет ставку рефинансирования без изменений на уровне 7,75%. Мы считаем, что она останется на этом уровне в среднесрочной перспективе. Действительно, небывалая жара и засуха вызвали панику на продовольственных рынках, что

сопровождалось ростом цен на ряд продуктов питания. Сделать вывод об инфляционных тенденциях в российской экономике за август можно будет в ближайшее время – вероятно, Росстат опубликует месячные данные по инфляции уже сегодня. Однако судя по недельным данным, рост потребительских цен может составить порядка 0,7% за месяц против их нулевого прироста в августе прошлого года. Наш прогноз по инфляции на конец года составляет 7,5%. Публикация данных по инфляции может вновь подстегнуть спрос на короткие бумаги, но мы по-прежнему отдаем предпочтение наиболее ликвидным бумагам с дюрацией три-четыре года, в том числе ОФЗ 25075, ОФЗ 25071 и ОФЗ 26202.

Намечен ряд размещений. На предстоящую среду запланированы два аукциона по доразмещению ОФЗ 25072 с погашением 23 января 2013 г. на 25 млрд руб. и ОФЗ 26203 с погашением 3 августа 2016 г. на 40 млрд руб. Мы думаем, что спрос на короткие бумаги вновь будет выше, чем на длинные, да и Минфин, скорее всего, заинтересован в размещении ОФЗ 25072, чтобы быстрее завершить эмиссию бумаги, так как значительная часть объема уже размещена на рынке. На прошлой неделе после значительного перерыва наконец состоялся первый за последние полтора месяца аукцион по доразмещению ОБР. В четверг Банк России намерен провести еще один аукцион на 5 млрд руб. Не останется без внимания инвесторов и рынок муниципальных бумаг, где в среду будет размещать облигации Москва: инвесторам будут предложен выпуск 48-й серии на 10 млрд руб. и облигации 66-й серии тем же объемом. Ранее мы отмечали, что, если два данных размещения пройдут удачно и инвесторам будут предложены неплохие премии, то это может несколько оживить торговую активность в сегменте, заметно снизившуюся в последнее время, а также создать благоприятную конъюнктуру для размещения облигаций Санкт-Петербурга, который после пятилетнего перерыва тоже выходит на рынок заимствований.

Ольга Стерина, sterinaoa@uralsib.ru

ДЕНЕЖНЫЙ РЫНОК

Стабильный уровень ликвидности способствует сохранению низких ставок по МБК

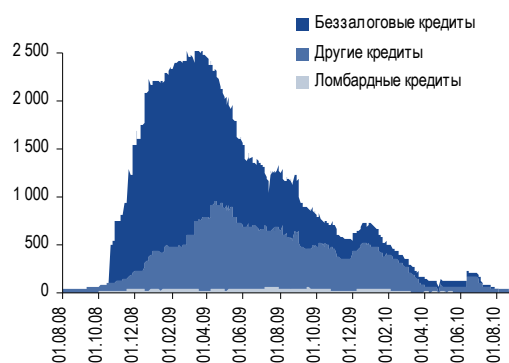
Долг банков перед ЦБ сократился до минимального размера с предкризисного уровня, отмеченного в августе 2008 г., и составил 43,9 млрд руб. Беззалоговые кредиты ЦБ постепенно теряют свою привлекательность для банков, большинство их уже погашено досрочно. В настоящий момент сумма непогашенных беззалоговых кредитов на балансах банков (их предстоит погасить до конца нынешнего года) составляет лишь 12,5 млрд руб., что является историческим минимумом. На текущей неделе ЦБ проведет аукцион по пятинедельным беззалоговым кредитам на сумму 1,2 млрд руб., а Минфин предложит банкам 50 млрд руб. для размещения на трехмесячных депозитах. Аукцион по размещению средств ЦБ состоится сегодня, а кредитов Минфина – завтра.

Уровень ликвидности повысился. Остатки на корсчетах банков в ЦБ сократились на 52 млрд руб. до 442,3 млрд руб., а депозиты выросли на 76,6 млрд руб. до 678,4 млрд руб. Индикативная ставка MosPrime по однодневным кредитам осталась на низком уровне, увеличившись всего на 1 б.п. до 2,65%. Объем операций РЕПО с ЦБ вырос в два раза относительно предыдущей сессии и составил 598 млн руб. Ставки по однодневным РЕПО выросли на 2 б.п. до 5,07%. Ликвидность останется стабильной до середины месяца, пока компании не начнут выплачивать сентябрьские налоги.

В пятницу курс рубля к доллару четвертую сессию подряд демонстрировал рост на фоне повышения фондовых индексов и довольно стабильных цен на нефть. Так, курс доллара к рублю на ММВБ снизился на 4 копейки до 30,67 руб./долл., а курс евро к рублю упал на 3 копейки до 39,35 руб./евро. Стоимость бивалютной корзины снизилась на 4 копейки до 34,57 руб. Сегодня ситуация остается в основном прежней: фондовые индексы азиатских рынков растут, а цена на нефть Brent составляет 76 долл./барр. Курс доллара к рублю, вероятно, будет находиться в диапазоне между 30,6 и 30,7 руб./долл.

Поддержка ЦБ сведена к минимуму

Требования ЦБ к банкам, млрд. руб.



Источники: ЦБ

Динамика требований ЦБ к банкам

Задолженность банков перед ЦБ, млрд руб.

	Текущий уровень 03.09.10	Максимальный 27.01.09	Изменение
Однодневные кредиты	0,3	5,3	(5,0)
Ломбардные кредиты	4,4	34,7	(30,3)
Прочие кредиты	22,5	447,8	(425,4)
Беззалоговые кредиты	12,5	1 835,5	(1 823,0)
Итого	43,9	3 086,5	(3 042,6)

Источники: Банк России

Леонид Слипченко, slipchenkola@uralsib.ru
 Наталья Майорова, mayorovang@uralsib.ru
 Наталия Березина, berezinana@uralsib.ru

КОРПОРАТИВНЫЕ СОБЫТИЯ

Дикси (NR)

Опубликованы результаты I полугодия по МСФО

Смешанные результаты. В пятницу розничная сеть «Дикси» опубликовала неаудированные результаты по МСФО за I полугодие 2010 г., которые свидетельствовали о поступательном росте выручки, однако отразили также и сохраняющиеся проблемы в виде товарных потерь, которые оказали существенное негативное влияние на чистый итог. Выручка компании в отчетном периоде возросла на 15,2% до 30,8 млрд руб. (против роста на 12,9% в I квартале), то есть во II квартале рост ускорился, что стало следствием также положительной динамики сопоставимых продаж, рост которых за полугодие составил 5% (против 4% в I квартале). EBITDA компании увеличилась на 15,7%, даже несмотря на растущие товарные потери, которые составили 2,2% от выручки против 1,9% годом ранее. Однако позитивный эффект от оптимизации расходов на заработную плату и аренду позволил увеличить норму EBITDA на 3 б.п. до 5,5%, которая, тем не менее, оказалась существенно ниже, чем у Магнита (7,3%) и X5 (7,5%). Значительные товарные потери, которые не подлежат списанию для целей налогообложения, послужили одной из причин чистого убытка в размере 54 млн руб., полученного Дикси во II квартале (чистая прибыль за I полугодие составила 75 млн руб.). Так, компания удивила чрезвычайно высокой налоговой ставкой – 81%, кроме того, убыток (преимущественно неденежный) от курсовых разниц составил 95 млн руб. против прибыли на уровне 140 млн руб. в I квартале этого года. Во II полугодии, по нашему прогнозу, компании удастся избежать негативного влияния вышеназванных факторов на чистый итог, поскольку ритейлер практически полностью перевел валютный долг в рублевый, рефинансировав синдицированный кредит на сумму 135 млн долл. в июне этого года за счет нового кредита в рублях.

[.....]

Привлекательная доходность на полгода. Единственный находящийся в обращении выпуск облигаций Дикси-1 слишком короткий, чтобы реализовывать в нем какие-то торговые стратегии. Однако в абсолютном выражении предлагаемая им доходность 8,66% на полгода представляется нам привлекательной, особенно на фоне более низких уровней, предлагаемых выпусками компаний второго эшелона. Минувшим летом Дикси успешно рефинансировала более половины краткосрочного долга, поставив тем самым держателей облигаций в более предпочтительное положение, поскольку следующей крупной выплатой для компании станет как раз погашение облигаций в марте следующего года.

Полный текст обзора будет опубликован в ближайшее время.

Надежда Мырсикова, myrsikovanv@uralsib.ru

КАЛЕНДАРЬ ПРЕДСТОЯЩИХ СОБЫТИЙ

Долговой рынок

6 сентября	Оферта НОК-3 (1 млрд руб.). Оферта МИА-3 (1,5 млрд руб.). Оферта ТГК-2 - 1 (3,1 млрд руб.).
7 сентября	Размещение Мечел-13 (5 млрд руб.). Размещение Мечел-14 (5 млрд руб.). Размещение Якутскэнерго-БО-01 (3 млрд руб.).
8 сентября	Доразмещение ОФЗ-26203 (5 млрд руб.). Размещение ЮниКредит Банк-5 (5 млрд руб.).
9 сентября	Оферта СБ Банк-3 (1,5 млрд руб.). Погашение Банк Русский стандарт-5 (5 млрд руб.). Погашение Самарская область-25002 (2 млрд руб.). Погашение ТАИФ-Финанс-1 (4 млрд руб.).
13 сентября	Размещение Магнит БО-01 (1 млрд руб.). Размещение Магнит БО-02 (1 млрд руб.). Размещение Магнит БО-03 (1,5 млрд руб.). Размещение Магнит БО-04 (2 млрд руб.).
14 сентября	Размещение Иркут БО-01 (5 млрд руб.).
15 сентября	Доразмещение ОФЗ-25074 (5 млрд руб.).
16 сентября	Оферта ТехноНИКОЛЬ-Финанс-2 (3 млрд руб.). Погашение Сибирьтелеком-6 (2 млрд руб.). Погашение ХКФ Банк-3 (3 млрд руб.). Погашение Иркут-3 (3,25 млрд руб.).
17 сентября	Погашение Камаз-Финанс-2 (1,5 млрд руб.).
20 сентября	Оферта Главстрой-Финанс-2 (4 млрд руб.).
21 сентября	Погашение Ситроникс-1 (4 млрд руб.).
24 сентября	Погашение Росбанк-2010 (300 млн долл.).
27 сентября	Погашение Газпром-2010 (1 млрд евро).
28 сентября	Оферта Банк Русский стандарт-7 (5 млрд руб.). Оферта ГСС-1 (5 млрд руб.).
29 сентября	Оферта Метрострой Инвест-1 (1,5 млрд руб.). Оферта Жилсоципотека-Финанс-3 (1,5 млрд руб.).
30 сентября	Оферта НОК-2 (0,4 млрд руб.). Оферта Ай-ТЕКО-2 (0,63 млрд руб.).

Денежный рынок

15 сентября	Выплата страховых взносов
15 сентября	Банки вернут Минфину 13 млрд руб.
20 сентября	Выплата 1/3 НДС за II квартал 2010 г.
27 сентября	Выплата акцизов и НДС
28 сентября	Выплата налога на прибыль
29 сентября	Банки вернут Центробанку 15 млрд руб.
1 октября	Центробанк разместит беззалоговые кредиты сроком на 5 недель
27 октября	Банки вернут Центробанку 40 млрд руб.
24 ноября	Банки вернут Центробанку 5 млрд руб.
24 ноября	Банки вернут Минфину 7 млрд руб.
1 января	Центробанк прекратит предоставлять беззалоговые кредиты

КАЛЕНДАРЬ ОФЕРТ

Дата оферты	Выпуск	Объем выпуска, млн руб.	Цена оферты, %	Ставка предыдущег о купона, %	Новая ставка купона, %	Дата следующей оферты / погашения
03.09.10	ВБД-3	5 000	100	15,0	7,45	27 февраля 2013
	НОК-3	1 000	100	17,0	12,5	26 августа 2014
06.09.10	МИА-3	1 500	100	7,95	7,25	23 февраля 2012
	ТГК-2-1	3 087	100	18,0	6,75	30 августа 2011
09.09.10	СБ Банк-3	1 500	100	17,0	9,25	5 сентября 2011
16.09.10	ТехноНИКОЛЬ-Финанс-2	3 000	100	17,0	7,0	10 марта 2011
20.09.10	Главстрой-Финанс-2	4 000	100	1,0	-	17 марта 2011
	Банк Русский стандарт-7	5 000	100	7,8	-	-
28.09.10	ГСС-1	5 000	100	15,0	-	-
	Метрострой Инвест-1	1 500	100	10,5	-	-
29.09.10	Жилсоципотека-Финанс-3	1 500	100	9,0	9,0	29 октября 2010
	НОК-2	400	100	15,5	-	-
30.09.10	Ай-ТЕКО-2	630	100	12,5	12,5	30 декабря 2010

Рынок рублевых облигаций

Выпуск	Объем, млн	Купон, %	Дата			Месяцев до		Цена	Изм.	Торговый объем, шт (осн.+РПС)	Котировки		Доходность, %			Дюр, лет	Рейтинг F/M/S	Сектор
			купона	оферты	погаш	офрт	погаш				покупка	продажа	офрт	погаш	текущ			
КОРПОРАТИВНЫЕ РУБЛЕВЫЕ ОБЛИГАЦИИ																		
7Контин.02	7 000 R	9.25	16.12.10		14.06.12		21.7	98.01			1.00			10.33	4.71	1.50	торговля	
Авангард-03	1 500 R	9.25	12.11.10		10.05.13		32.7	100.55			100.45	100.65		9.21	4.59	2.17	BBB+/Baa3/BB+	
АВТОВАЗоб4	5 000 R	0.10	23.11.10	26.05.11	20.05.14	9.0	45.2	90.29			89.08	91.50	15.22	9.21	0.06	0.63	банки	
АИЖК 10об	6 000 R	8.05	15.11.10		15.11.18		99.8	100.15	-0.20	81 078	100.00	100.15		8.26	2.03	4.20	/A3/BBB	
АИЖК 11об	10 000 R	8.20	15.09.10		15.09.20		122.2	99.08	-1.67		100.50	100.75		7.82	2.09	4.83	/A3/BBB	
АИЖК 16об	10 000 R	8.25	15.03.11		15.09.21		134.3	100.10			99.00	100.00		8.47	5.83	5.65	/A3/BBB	
АИЖК 3об	2 250 R	9.40	15.10.10		15.10.10		1.4	100.74			100.15			2.96	2.35	0.11	/A3/BBB	
АИЖК 4об	900 R	8.70	01.11.10		01.02.12		17.2	103.10			102.60	103.50		6.54	2.13	1.25	/A3/BBB	
АИЖК 5об	2 200 R	7.35	15.10.10		15.10.12		25.8	101.06			100.70	101.50		6.81	1.83	1.42	/A3/BBB	
АИЖК 6об	2 500 R	7.40	15.10.10		15.07.14		47.0	101.16		240 005	100.01	101.49		7.12	1.84	2.38	/A3/BBB	
АИЖК 7об	4 000 R	7.68	15.10.10		15.07.16		71.4	98.79			99.50	99.99		8.27	1.96	3.30	/A3/BBB	
АИЖК 8об	5 000 R	7.63	15.09.10	15.03.14	15.06.18	43.0	94.7	100.26		291 779	99.80	100.11	7.74	1.92	2.33	/A3/BBB		
АИЖК 9об	5 000 R	7.49	15.11.10		15.02.17		78.6	99.44			99.45	99.60		7.87	1.90	3.30	/A3/BBB	
АиФ-02	1 000 R	16.00	24.12.10	31.12.10	21.12.12	4.0	28.0	102.40		34	102.40	102.80	7.52	7.79	0.33		телеком	
АК БАРС-03	10 000 R	7.90	26.10.10		25.10.11		13.9	101.45	0.30	5 906	100.85	101.43		6.66	3.88	1.02	BB/Baa3/	
АК БАРС-04	5 000 R	8.25	19.10.10	24.04.12	15.10.13	20.0	37.9	101.30	0.45	149 327	100.50	101.30	7.43	6.46	1.42		банки	
Акрон-2	3 500 R	14.05	23.09.10	26.09.11	19.09.13	13.0	37.1	107.88	0.08		107.80	108.35	6.22	6.49	0.91		сырьё	
Акрон-3	3 500 R	13.85	24.11.10	25.05.12	20.11.13	21.0	39.1	109.80	0.05	190 450	109.61	110.44	7.77	6.29	1.44		сырьё	
Алроса-20	3 000 R	8.95	28.09.10		23.06.15		58.5	100.00		495	100.00	100.05		9.25	2.23	3.57	B+/Baa3/B+	
Алроса-21	8 000 R	8.25	23.09.10	25.06.13	18.06.15	34.0	58.3	99.83	0.03	382 748	99.76	99.83	8.54	2.06	2.30		сырьё	
Алроса-23	7 000 R	8.95	23.09.10		18.06.15		58.3	100.00	0.30	2 918	100.00	100.05		9.25	2.23	3.55	B+/Baa3/B+	
Алроса-23	7 000 R	8.95	23.09.10		18.06.15		58.3	100.00	0.30	2 918	100.00	100.05		9.25	2.23	3.55	B+/Baa3/B+	
Амурмет-03	3 000 R	0.10	15.10.10		15.04.11		7.5										металлургия	
Амурмет-07	6 000 R	18.00	30.09.10		30.06.12		22.2										металлургия	
Аркада-03	1 200 R		30.09.10		31.03.11		7.0										с/х	
Атомэнерг06	10 000 R	7.50	15.08.11		15.08.14		48.1							4.99	3.62	2.29	//BBB-	
Аэрофлот БО-1	6 000 R	7.75	11.10.10		08.04.13		31.6	106.66	-1.34		99.76	105.90		7.34	3.83	2.25	BB+/	
Аэрофлот БО-2	6 000 R	7.75	11.10.10		08.04.13		31.6	100.97		1 371	100.75	100.99		7.34	3.83	2.25	BB+/	
БалтИнвБ-1	1 000 R	11.00	26.10.10		26.04.11		7.8	100.56	-0.44		101.00			10.46	2.73	0.56	/B3/	
Банк Санкт-Петербур	5 000 R	8.10	12.10.10	13.10.11	09.04.13	14.0	31.6	101.20	0.15	131 004	101.16	101.23	7.03	3.99	0.98		банки	
БанкМоск-1	10 000 R	6.45	28.01.11		29.07.11		11.0	100.33			5.00			6.15	3.20	0.84	BBB-/Baa1/	
БанкМоск-2	10 000 R	7.50	04.02.11	11.02.11	01.02.13	5.0	29.4	100.61			2.02			5.83	3.72	0.42	BBB-/Baa1/	
БанкСЮЮ303	2 000 R	16.00	25.10.10	28.10.10	02.05.11	2.0	8.0				2.00						/Caa1/B	
БанкСЮЮ304	3 000 R	9.50	23.02.11		23.02.11		5.8				3.00						/Caa1/B	
БаренцевФ1	800 R	20.00	04.10.10		04.07.11		10.1				2.00							потреб. Тов
БашкирэнЗв	1 500 R	8.30	10.09.10		09.03.11		6.2											энергетика
Башнефть-01	15 000 R	12.50	21.12.10	21.12.12	13.12.16	28.0	76.4	108.40	-0.03	103 400	108.48	108.60	8.53	5.75	1.88		сырьё	
Башнефть-02	15 000 R	12.50	21.12.10	21.12.12	13.12.16	28.0	76.4	108.58	0.15	33 819	108.48	108.58	8.45	5.74	1.88		сырьё	
Башнефть-03	20 000 R	12.50	21.12.10	21.12.12	13.12.16	28.0	76.4	108.60	0.17	37 371	108.52	108.60	8.44	5.74	1.88		сырьё	
Белон 02	2 000 R	17.00	24.02.11	28.02.11	23.02.12	6.0	17.9	104.00			104.00	104.79	8.24	8.15	0.45		металлургия	
Бинбанк-2	1 000 R	10.50	27.10.10	05.05.11	29.04.13	8.0	32.3	100.66			100.00	100.90	9.34	5.23	0.59		/B2/B-	
Вагонмаш 2	1 000 R	15.50	15.12.10		15.12.10		3.4	84.50	3.50	1 128	78.00	84.87		105.99	9.15	0.14		машиностр.
ВБД ПП 2об	3 000 R	9.00	15.12.10		15.12.10		3.4	100.96	-0.04		100.02	101.05		5.55	4.44	0.27	/Baa3/BB-	
ВБД ПП 3об	5 000 R	7.45	02.03.11	03.09.10	27.02.13	0.0	30.3	100.00	0.20	4322 049	100.06	100.20	7.59	3.72	2.15		/Baa3/BB-	
ВБД ПП БО-06	5 000 R	7.90	30.12.10		27.06.13		34.3	100.69	0.19	100 000	100.65	100.80		7.76	3.91	2.37	/Baa3/BB-	
ВБД ПП БО-07	5 000 R	7.90	30.12.10		27.06.13		34.3	100.62			100.65	100.80		7.79	3.92	2.36	/Baa3/BB-	
ВИА АИЖК А	9 440 R	8.50	15.09.10		15.03.40		359.5	100.00			12.00	100.03		8.69	2.14	9.99	/A3/	
ВикторияФ-БО-01	2 000 R	8.00	15.02.11		12.02.13		29.8	100.00			2.00	100.10		8.16	3.99	2.09	отозван/	
ВК-Инвест1	10 000 R	9.25	21.01.11		19.07.13		35.0	104.85		20 526	104.50	104.85		7.48	4.40	2.40	/Baa2/BB+	
ВК-Инвест3	10 000 R	15.20	11.01.11	14.07.11	08.07.14	10.0	46.8	107.99	-0.01		107.53	108.25	5.52	7.02	0.78		/Baa2/BB+	
ВлГлкВТ-2	3 000 R	9.50	30.11.10		30.11.10		2.9				1.56						телеком	
ВлГлкВТ-3	2 300 R	8.50	30.11.10		30.11.10		2.9	100.77			98.10			5.26	4.21	0.23	BB/BB-	
ВлГлкВТ-4	3 000 R	12.00	07.09.10	11.03.11	03.09.13	6.0	36.5	103.37						5.28	2.89	0.47	BB/BB-	
ВнешрБ01	1 500 R	14.00	17.11.10	22.11.10	14.11.12	3.0	26.8	101.58			2.00	101.90		5.75	6.87	0.21	/B3/B-	
ВостЭксБ01	1 000 R	12.50	09.09.10	15.03.11	07.03.13	6.0	30.5	102.60		20 979	102.62			7.21	6.08	0.46	/B2/	
ВТБ - 5 об	15 000 R	7.40	21.10.10		17.10.13		38.0	99.65	-0.01		99.66	99.97		7.74	1.85	2.59	BBB/Baa1/BBB	
ВТБ - 6 об	15 000 R	7.20	13.10.10	13.07.12	06.07.16	23.0	71.1	100.75	0.16	100	100.30	100.65	6.92	1.78	1.63		BBB/Baa1/BBB	
ВТБ 24-1-ИП	15 000 R	9.70	15.09.10	20.12.11	10.12.14	16.0	52.0	104.01			102.52	104.28	6.48	2.33	1.14		BBB/Baa1/BBB	
ВТБ БО-01	5 000 R	7.60	17.09.10		15.03.13		30.8	100.70	0.05	3 500	100.60	102.00		7.50	1.88	2.13	BBB/Baa1/BBB	
ВТБ БО-02	5 000 R	7.60	17.09.10		15.03.13		30.8	100.55	-0.20		100.60	110.00		7.57	1.88	2.13	BBB/Baa1/BBB	
ВТБ БО-03	10 000 R	7.60	17.09.10		15.03.13		30.8	100.70	0.12	213 467	100.71	101.00		7.50	1.88	2.13	BBB/Baa1/BBB	
ВТБ24 01	6 000 R	11.50	06.10.10		05.10.11		13.2	106.03	0.03	265 499	106.03	106.20		5.77	5.41	0.96	BBB/Baa1/BBB	
ВТБ24 02	10 000 R	7.35	08.02.11	14.02.11	05.02.13	5.0	29.5				1.81						BBB/Baa1/BBB	
ВТБ24 03	6 000 R	6.30	01.12.10	07.06.11	29.05.13	9.0	33.3	100.21			98.00	100.50	5.95	3.13	0.70		BBB/Baa1/BBB	

Рынок рублевых облигаций

Выпуск	Объем, млн	Купон, %	Дата			Месяцев до		Цена	Изм.	Торговый объем, шт (осн.+РПС)	Котировки		Доходность, %			Дюр, лет	Рейтинг F/M/S	Сектор
			купоны	оферты	погаш	офрт	погаш				покупка	продажа	офрт	погаш	текущ			
КОРПОРАТИВНЫЕ РУБЛЕВЫЕ ОБЛИГАЦИИ (продолжение)																		
Газпромнефть БО-5	10 000 R	7.15	12.10.10		09.04.13		31.6	100.10	-0.40	2 927	100.10	100.50		7.23	3.56	2.19	/Baa3/BBB-	сырье
Газпромнефть БО-6	10 000 R	7.15	12.10.10		09.04.13		31.6	100.41	-0.09		100.25	100.64		7.09	3.55	2.20	/Baa3/BBB-	сырье
ГАЗФин 01	5 000 R	18.00	08.02.11		08.02.11		5.3	103.00	0.10	7 129	102.96	103.25		10.94	8.71	0.39		автомобиль
ГенерКомп1	2 000 R	8.50	21.12.10		21.06.11		9.7				100.00							энергетика
ГидроОГК-1	5 000 R	8.10	29.12.10		29.06.11		10.0	100.78	0.01		101.50	102.05		7.21	4.01	0.75	/Baa3/BBB-	энергетика
ГлМосСтр-2	4 000 R	1.00	16.09.10	20.09.10	17.03.11	1.0	6.5	52.40			4.81	99.99			0.95			строительство
ГлобэкСбанк БО-01	5 000 R	9.25	16.02.11	18.02.11	16.02.13	6.0	29.9	101.00	0.10		100.82	100.95	7.00		4.62	0.43	BB//BB-	банки
ГлобэкСбанк БО-02	5 000 R	8.10	22.01.11	25.01.12	22.07.13	17.0	35.1	100.27	-0.02	262 000	100.11	100.50	7.99		4.07	1.24	BB//BB-	банки
ГСС 01	5 000 R	15.00	23.09.10	23.09.10	26.03.17	1.0	79.9	100.43	-0.02	64 703	100.36	100.43	6.88		7.45	0.05	BB//	машиностр.
ГЭС 02	1 500 R	12.00	26.10.10		23.04.13		32.1	102.50			105.00	113.00		11.17	5.84	2.03		торговля
ДальСва2об	2 000 R	7.60	01.12.10		30.05.12		21.2	100.75			3.01			6.95	3.76	0.95	BB-/Baa3/	телеком
ДальСваБО5	1 500 R	15.00	18.01.11	21.07.11	17.07.12	11.0	22.8	107.54			2.00	107.99	6.05		6.96	0.80		телеком
ДВТГ-Ф 02	5 000 R	7.75	20.01.11		18.07.13		35.0	19.00	-0.50	50	14.00	19.87		111.66	20.34	1.01		транспорт
ДГК-01	5 000 R	10.50	10.09.10	18.03.11	08.03.13	7.0	30.6											энергетика
ДжейЭфСиг1	2 000 R	5.00	21.10.10		20.10.11		13.7	51.50			3.00	100.00		90.94	4.84	0.56	//отозван	торговля
ДжиссиФин-1	3 000 R	9.25	16.09.10		17.03.11		6.5	100.30		1 514	100.31	100.48		8.84	4.60	0.47		торговля
ДМЦЕНТРоб1	1 150 R	8.50	06.12.10		26.05.15		57.5	91.50	0.20	5 001	91.35	91.50		11.13	4.68	3.48		торговля
ЕАБР-3	5 000 R	10.50	02.11.10	03.11.11	25.10.16	14.0	74.8	104.75			104.70	104.80	6.19		5.00	1.06	BBB/A3/BBB	банки
ЕБРР 02обл	5 000 R	3.88	21.10.10		21.04.11		7.7	100.80	0.10	400	100.80	101.04		2.62	0.96	0.61	AAA/Aaa/AAA	банки
ЕБРР 03обл	7 500 R	4.13	08.09.10		07.09.11		12.3	100.93						3.23	1.02	0.96	AAA/Aaa/AAA	банки
ЕБРР 04обл	3 000 R	3.70	16.09.10		12.06.14		45.9	100.69			100.05	101.05		3.55	0.92	3.40	AAA/Aaa/AAA	банки
ЕБРР 05обл	5 000 R	3.74	13.10.10		09.04.14		43.8	100.84			100.40	101.30		3.53	0.92	3.25	AAA/Aaa/AAA	банки
ЕвразХолдФ-1	10 000 R	9.25	24.09.10	22.03.13	13.03.20	31.0	116.0	99.50	0.05	795 053	99.40	99.50	9.69		4.64	2.04	B+/B1/B	металлургия
ЕвразХолдФ-3	5 000 R	9.25	24.09.10	22.03.13	13.03.20	31.0	116.0	99.20			99.40	99.75	9.84		4.65	2.04	B+/B1/B	металлургия
ЕврокомФК5	5 000 R	16.00	14.09.10		15.03.11		6.4										/C/	финансы
ЕВРОПА-01	1 200 R	11.00	14.10.10		14.10.10		1.4											торговля
ЕвроХим-02	5 000 R	8.90	04.01.11	03.07.15	26.06.18	59.0	95.1	101.50	-0.13	301 100	102.00	103.00	8.51		4.37	3.82	BB//BB	химия
ЕЗСК-02	1 000 R	8.74	07.10.10		05.04.12		19.3				19.01							энергетика
Желдорин-1	1 500 R	18.00	30.11.10		30.11.10		2.9				100.00							финансы
Желдорин-2	2 500 R	12.00	21.10.10		19.04.12		19.8	99.99			90.00	100.50		12.34	5.98	1.30		финансы
Желдорин-3	2 000 R	13.00	22.09.10		19.09.12		24.9	100.00			90.01			13.41	6.48	1.55		финансы
Железобет1	1 000 R	10.00	19.11.10		27.05.11		8.9				5.01							производство
Зенит Зобл	3 000 R	8.10	10.11.10		09.11.11		14.4	101.75			101.60	101.75		6.63	3.97	1.06	B/Ba3/	банки
Зенит 5обл	5 000 R	10.85	07.12.10	09.12.10	04.06.13	3.0	33.5	101.30	-0.04	20 201	101.28	101.35	5.64		5.34	0.25	B/Ba3/	банки
Зенит 6обл	3 000 R	8.00	04.01.11	05.07.12	01.07.14	22.0	46.6	101.27			101.30	101.39	7.35		3.94	1.61	B/Ba3/	банки
Зенит БО-01	5 000 R	7.90	07.10.10	11.04.11	07.04.13	7.0	31.6	100.97		9 900	100.96	101.05	6.17		3.92	0.55	B/Ba3/	банки
ИжАвто 02	2 000 R	18.00	09.12.10		09.06.11		9.3											автомобиль
ИКСФин 01	9 000 R	7.95	04.01.11		01.07.14		46.6	99.75		30 014	99.74	99.75		8.18	3.97	3.08	//BB-	торговля
ИКСФин 04	8 000 R	18.46	09.12.10	13.06.11	02.06.16	9.0	70.0	109.10		29 199	109.01	109.30	6.06		8.44	0.69	//BB-	торговля
Инпром 03	1 300 R	9.50	17.11.10		18.05.11		8.6	48.56			26.00	95.00		206.66	9.76	0.22		металлургия
ИнтегрФ-2	3 000 R	16.75	30.11.10		29.11.11		15.1	108.63			103.00	109.82		9.39	7.69	1.03		сервис
Интурист-2	2 000 R	14.00	23.11.10	29.07.11	21.05.13	11.0	33.0	101.00	0.25	39 827	101.00	101.25	8.29		6.91	0.78		сервис
ИРКУТ-03об	3 250 R	8.74	16.09.10		16.09.10		0.4	100.06	-0.11	6 343	100.08	100.18		7.00	4.36	0.03	/Ba2/	машиностр.
ИркЭнерго1	5 000 R	15.50	02.12.10		28.11.13		39.4				100.02						/отозван/B-	энергетика
ИтераФ-1	5 000 R	10.30	23.11.10	30.05.11	20.11.12	9.0	27.0	101.54			101.00	101.85	8.01		5.06	0.66		сырье
Камаз-Фин2	1 500 R	11.25	17.09.10		17.09.10		0.5				98.51							автомобиль
Карус Ф 01	3 000 R	12.00	16.09.10		12.09.13		36.8				2.00							торговля
Каустик 2	850 R	18.00	07.10.10		07.07.11		10.2	103.10	0.10		102.51	102.98		11.47	4.35	0.40		химия
КМБ-Банк2	3 400 R	11.00	01.12.10		30.11.11		15.1	101.01			3.00			10.34	5.43	1.06	/отозван/	банки
Кокс 02	5 000 R	12.00	16.09.10		15.03.12		18.6	101.73			102.00	102.25		11.03	5.88	1.24	//B	металлургия
КомосГр. 1	2 000 R	13.50	13.01.11		14.07.11		10.5				19.01							s/x
КОПЕЙКА 02	4 000 R	16.50	17.11.10		15.02.12		17.7	108.55		1044 010	108.58			10.48	3.79	1.19	//B-	торговля
КОПЕЙКА 03	4 000 R	9.80	17.11.10		15.02.12		17.7	102.00			101.00	103.00		8.58	2.40	1.26	//B-	торговля
Копейка БО-01	3 000 R	9.50	26.10.10	30.07.12	23.07.13	23.0	35.1	101.33	-0.17	69 487	101.45	101.65	8.94		2.34	1.61	//B-	торговля
КосмосФин1	2 000 R	10.20	16.12.10		16.06.11		9.5				19.01							строительство
КрЕвБ-02	4 000 R	11.50	28.12.10		28.06.11		9.9				2.00						/Ba3/	финансы
КуйбАзот-2	2 000 R	8.80	04.03.11		04.03.11		6.1	100.50		150	100.40	100.50		7.91	4.37	0.46		химия
ЛенСпецСМУ БО-2	2 000 R	14.50	25.11.10		23.05.13		33.1	107.80	0.65	60	107.11	107.80		10.43	3.35	1.58	//B	строительство
ЛенСпецСМУ-1	2 000 R	16.00	19.09.10		07.12.12		27.5	107.00	-0.45	3 450	106.75	107.50		10.36	3.69	1.03	//B	строительство
Ленэнерго2	3 000 R	8.54	28.01.11		27.01.12		17.0	102.11	-0.39		99.80	102.50		7.04	4.17	1.25	/Ba2/	энергетика
Ленэнерго3	3 000 R	8.02	20.10.10		18.04.12		19.8	101.33			98.20	101.60		7.26	3.95	1.41	/Ba2/	энергетика
ЛОКОБанк 5	2 500 R	9.25	27.01.11	04.08.11	23.07.15	11.0	59.5	100.80		5 000	100.75	101.15	8.29		4.58	0.83	B-/B2/	финансы
ЛСР 02 обл	5 000 R	13.50	03.02.11	08.02.11	01.08.13	5.0	35.4	102.85		1 637	102.25	102.85	6.37		6.54	0.41	B-/B2/	строительство
ЛСР БО-01	1 500 R	10.50	28.12.10	02.07.12	25.06.13													

Рынок рублевых облигаций

Выпуск	Объем, млн	Купон, %	Дата			Месяцев до		Цена	Изм.	Торговый объем, шт (осн.+РПС)	Котировки		Доходность, %			Дюр, лет	Рейтинг F/M/S	Сектор	
			купона	оферты	погаш	офрт	погаш				покупка	продажа	офрт	погаш	текущ				
КОРПОРАТИВНЫЕ РУБЛЕВЫЕ ОБЛИГАЦИИ (продолжение)																			
Альянс-01	3 000 R	14.00	15.09.10		14.09.11		12.5	102.20	0.19		102.01			12.00	6.83	0.84	V/B+	сырье	
Метсर्व-Ф1	1 500 R	11.00	24.11.10	03.06.11	23.05.12	9.0	20.9	99.65	-0.05	2 000	99.08	99.65	11.41	5.50	0.65			торговля	
Мечел 2об	5 000 R	8.50	15.12.10	20.06.11	12.06.13	10.0	33.8	100.90	-0.20	18 600	101.00	101.19	7.28	4.20	0.72	/B1/	металлургия		
Мечел 4об	5 000 R	19.00	28.10.10	30.07.12	21.07.16	23.0	71.6	118.45		287	118.16	118.42	8.59	4.00	1.51	/B1/	металлургия		
Мечел 5об	5 000 R	12.50	19.10.10	18.10.12	09.10.18	26.0	98.6	106.60	0.02	103 329	106.60	106.74	9.33	2.92	1.72	/B1/	металлургия		
МечелБО-01	5 000 R	12.50	12.11.10	11.11.11	09.11.12	14.0	26.6	105.00			105.00	105.50	8.14	5.94	1.02	/B1/	металлургия		
МечелБО-02	5 000 R	9.75	14.09.10		12.03.13		30.7	101.27	-0.02	1 170	101.01	101.29		9.38	4.80	2.01	/B1/	металлургия	
МечелБО-03	5 000 R	9.75	27.10.10		24.04.13		32.1	101.30		8 002	101.13	101.30		9.39	4.80	2.12	/B1/	металлургия	
МИА-3об	1 500 R	7.25	25.11.10	06.09.10	24.02.12	0.0	18.0				11.00					/Ba2/	финансы		
МИА-4об ип	2 000 R	12.50	07.10.10	21.10.10	01.10.15	2.0	61.8	100.60			12.00		4.30	3.10	0.12	/Ba2/	финансы		
МИА-5об	2 000 R	7.40	21.10.10	28.07.11	17.07.14	11.0	47.1				12.00					/Ba2/	финансы		
МиГ-Ф 02	3 000 R	0.10	07.09.10		06.09.11		12.3											машиностр.	
Микоян-2об	2 000 R	13.50	10.02.11	24.02.12	07.02.13	18.0	29.6	108.50			107.00	110.00	7.10	6.20	1.29			потреб. Тов	
М-ИНДУСТР	1 000 R	12.25	15.02.11		16.08.11		11.6	31.99	0.20	277	31.00	31.99		287.82	19.09	0.23			строительство
М-Индустр2	1 500 R	14.25	12.01.11	17.01.11	10.07.13	5.0	34.7	54.44			50.00	90.00	460.70	13.05	0.07				строительство
МираторгФ1	2 500 R	11.00	03.02.11	05.08.11	02.08.12	11.0	23.3	100.00			99.75	100.00	11.25	5.48	0.80				потреб. Тов.
МКБ 04обл	2 000 R	15.00	14.09.10		15.03.11		6.4	103.95		5 000	103.95	104.15		7.37	7.20	0.46	V-/B1/	банки	
МКБ 05обл	2 000 R	8.50	27.10.10	05.05.11	25.04.12	8.0	20.0	100.15			100.35	100.55	8.12	4.23	0.60	V-/B1/	банки		
МКБ 06обл	2 000 R	9.40	08.02.11		07.08.12		23.5	100.75	0.10	9 835	100.60	100.75		9.16	4.65	1.65	V-/B1/	банки	
МКБ 07обл	2 000 R	9.76	18.01.11	24.07.12	14.07.15	23.0	59.2	100.10		103 802	100.11	100.40	9.83	4.86	1.60	V-/B1/	банки		
МКБ 08обл	3 000 R	9.70	13.10.10	19.10.11	08.04.15	14.0	55.9	101.10	0.10	8 888	101.15	101.21	8.66	4.78	0.97	V-/B1/	банки		
ММК БО-01	5 000 R	9.45	18.11.10	22.11.10	15.11.12	3.0	26.8	100.45			100.85	101.10	6.91	4.69	0.20	отозван/Ba3/BB	Металлургия		
ММК БО-02	10 000 R	9.70	15.12.10	16.12.11	12.12.12	16.0	27.7	104.43		110 306	104.20	104.50	6.10	4.63	1.15	отозван/Ba3/BB	Металлургия		
ММК БО-05	8 000 R	7.65	07.10.10		04.04.13		31.5	101.08			101.00	101.20		7.31	3.77	2.17	отозван/Ba3/BB	Металлургия	
ММ-Фин 01	1 000 R	1.00	01.03.11		26.02.13		30.2				2.00								девелопмент
ММ-Фин 02	1 500 R	7.75	04.01.11	10.01.11	03.07.12	4.0	22.3	42.50			6.00	79.00		9.09					девелопмент
МОИА	1 500 R	9.00	21.12.10		21.12.10		3.6												финансы
МОИА 02	3 000 R	7.99	07.09.10		07.09.11		12.3												финансы
МОИА 03	5 000 R	7.75	14.12.10		14.06.14		46.0												финансы
МойБанк 5	5 000 R	12.96	21.10.10	25.04.11	16.04.15	8.0	56.2	100.26			1.00		12.63	6.44	0.54	/B3/	банки		
МоскомцБ-2	3 000 R	12.00	15.02.11		15.02.11		5.5				2.00								банки
МоскомцБ-3	5 000 R	1.00	15.12.10	16.12.10	12.06.13	3.0	33.8				17.01								банки
МОСМАРТФ 1	2 000 R	0.01	14.10.10	20.10.10	12.04.12	2.0	19.6				1.90								торговля
МособлгазФ2	3 000 R	9.25	24.12.10		24.06.12		22.0	93.39	0.39	48	92.71	93.39		15.29	4.94	1.11			сервис
Мособлгаз1	2 500 R	12.00	15.11.10		17.05.11		8.5												услуги
Мособлтр-2	4 000 R	20.00	24.09.10		26.03.11		6.8												финансы
МосТрансФ1	7 500 R	11.80	21.12.10		18.12.12		27.9				2.00								транспорт
Мосэнерго1	5 000 R	12.50	14.09.10		13.09.11		12.5	106.75			106.50	106.90		5.72	5.84	0.89	//BB-		энергетика
Мосэнерго2	5 000 R	7.65	24.02.11	01.03.12	18.02.16	18.0	66.5	101.00		10 394	100.41	101.20		6.96	3.78	1.34	//BB-		энергетика
Мосэнерго3	5 000 R	10.25	03.12.10	06.12.12	28.11.14	28.0	51.6	106.44	-0.02		105.25			7.16	4.80	1.90	//BB-		энергетика
МОЭК-01	3 500 R	9.00	28.10.10	11.08.11	25.07.13	11.0	35.2	101.67			101.10	103.38		6.96	2.21	0.84	BB+//		энергетика
МОЭСК-01	6 000 R	8.05	07.09.10		06.09.11		12.3	101.39						6.71	3.96	0.89			энергетика
МРСК Ур.01	1 000 R	8.60	23.11.10		22.05.12		20.9				83.01								энергетика
МРСК Юга 2	6 000 R	17.50	01.03.11	01.09.11	26.08.14	12.0	48.4	109.75	-0.39	53 580	109.75	109.99	7.20	7.95	0.89				энергетика
МТС 01	10 000 R	7.00	21.10.10		17.10.13		38.0	99.17	0.19		98.98	99.99		7.43	3.52	2.60	BB+/Ba2/BB		телеком
МТС 02	10 000 R	7.75	26.10.10		20.10.15		62.4	99.50		1	99.01	99.50		8.02	3.88	3.90	BB+/Ba2/BB		телеком
МТС 03	4 000 R	8.00	21.12.10	20.06.13	12.06.18	34.0	94.6	101.60	-0.09	100	101.08	101.70	7.47	3.93	2.35	BB+/Ba2/BB		телеком	
МТС 04	15 000 R	16.75	17.05.11	19.05.11	13.05.14	9.0	44.9	107.36	-0.09	15 290	107.28	107.45	5.58	15.56	0.67	BB+/Ba2/BB		телеком	
МТС 05	15 000 R	14.25	26.07.11	26.07.12	19.07.16	23.0	71.5	112.80	-0.15	236 307	112.80	113.03	6.77	12.60	1.66	BB+/Ba2/BB		телеком	
НК Альянс-03	5 000 R	9.75	01.02.11	02.08.13	21.07.20	35.0	120.3												сырье
НКНХ-04 об	1 500 R	10.00	27.09.10		26.03.12		19.0	81.87	-5.18		87.53			26.17	6.09	1.11	V/B+		химия
НЛМК БО-01	5 000 R	9.75	07.12.10		04.12.12		27.4	104.20	-1.50	209 000	105.72	106.00		7.82	4.67	1.89	BB+/Ba1/BBB-		металлургия
НЛМК БО-05	10 000 R	10.75	02.11.10		30.10.12		26.3	108.55	0.89	132 940	107.75	108.25		6.54	4.94	1.81	BB+/Ba1/BBB-		металлургия
НЛМК БО-06	10 000 R	7.75	07.09.10		05.03.13		30.5	101.44						7.24	3.81	2.09	BB+/Ba1/BBB-		металлургия
НОВАТЭК БО-1	10 000 R	7.50	28.12.10		25.06.13		34.2	101.35	0.20	835 504	101.35	101.45		7.08	3.69	2.39	BBB-/Ba2/BBB-		сырье
НОМОС 11в	5 000 R	7.40	05.01.11	09.07.12	02.07.14	22.0	46.6	100.10	0.01	10 001	100.00	100.10	7.42	3.69	1.62	BB-/Ba3/		банки	
НОМОС 12в	5 000 R	42.62	22.02.11	28.08.13	28.08.17	36.0	85.0												банки
НОМОС 8в	3 000 R	9.50	16.02.11		16.02.11		5.5	101.75	0.05	15 000	101.60	101.73		5.62	4.66	0.43	BB-/Ba3/		банки
НОМОС 9в	5 000 R	7.00	17.12.10	22.06.11	14.06.13	10.0	33.8	100.39	0.01	31 700	100.35	100.40	6.46	3.48	0.74	BB-/Ba3/		банки	
НорНикель БО-03	15 000 R	7.00	01.02.11		30.07.13		35.4	99.85	-0.10	60 639	99.85	100.00		7.18	3.50	2.49	BBB-/Baa2/BBB-		металлургия
НПК-1	3 000 R	9.25	15.10.10		10.07.15		59.0	101.10		3 065	100.85	101.25		9.07	2.28	2.15			транспорт
НТС-01	1 000 R	15.00	26.10.10		26.04.11		7.8	93.50	-1.90		93.50	100.00		28.21	8.00	0.47			торговля
НФК-3	2 000 R</																		

Рынок рублевых облигаций

Выпуск	Объем, млн	Купон, %	Дата			Месяцев до		Цена	Изм.	Торговый объем, шт (осн.+РПС)	Котировки		Доходность, %			Дюр, лет	Рейтинг F/M/S	Сектор
			купона	оферты	погаш	офрт	погаш				покупка	продажа	офрт	погаш	текущ			
КОРПОРАТИВНЫЕ РУБЛЕВЫЕ ОБЛИГАЦИИ (продолжение)																		
ПротонФин1	1 000 R	9.00	14.12.10		12.06.12		21.6				95.00						машиностр.	
ПрофМедиаФ-1	3 000 R	10.50	20.01.11	23.07.13	16.07.15	35.0	59.2	99.96	0.17		99.01	100.10	10.74		5.24	2.29	телеком	
Разг. БО-15	500 R		26.11.37		04.04.11		7.1				6.01						c/x	
РазгуляйФ2	2 000 R	17.00	28.09.10		27.09.11		13.0	82.00			60.00	104.00		42.96	10.34	0.65	c/x	
РазгуляйФ3	3 000 R	17.00	17.09.10		16.03.12		18.7	101.01			97.00	103.00		16.87	8.39	1.12	c/x	
РазгуляйФ4	3 000 R	17.00	24.11.10	02.06.11	22.05.13	9.0	33.1	100.94			99.01	101.99	15.60		8.40	0.61	c/x	
РазгуляйФ5	2 000 R	12.50	27.10.10	29.10.10	23.10.13	2.0	38.2				5.00						c/x	
Райффайзен-4	10 000 R	13.50	07.12.10	08.12.11	03.12.13	15.0	39.6	108.60	0.20	350 010	108.80	109.25	6.34		6.20	1.10	BBB+/Baa1/BBB-	
РВКФинанс1	1 750 R	9.50	20.01.11		21.07.11		10.7	100.50	-0.50	9 912	22.01	101.00		10.18	4.71	0.78	услуги	
РенКап-2	3 000 R	22.00	09.10.10	15.10.10	04.04.12	1.0	19.3	101.40	0.05	6 890	101.29	101.40	6.33		10.76	0.11	В-/B1/B-	
РенКап-3	4 000 R	12.50	11.12.10	17.06.11	06.06.12	10.0	21.4	101.90	0.20	212	101.70	101.90	9.82		6.08	0.69	банки	
РЕСТОРАНСЗ	1 000 R	9.75	26.11.10		26.11.10		2.8				99.91						услуги	
РЖД БО-01	15 000 R	9.40	08.12.10		05.12.12		27.5	106.24		300 000	105.00	105.95		6.48	4.41	1.93	BBB/Baa1/BBB	
РЖД-06обл	10 000 R	7.35	10.11.10		10.11.10		2.3	100.00		30 020	100.01	100.80		7.40	3.66	0.17	BBB/Baa1/BBB	
РЖД-07обл	5 000 R	7.55	10.11.10		07.11.12		26.5	101.60		477 841	101.50	102.39		6.86	3.71	1.88	BBB/Baa1/BBB	
РЖД-08обл	20 000 R	8.50	05.01.11		06.07.11		10.2	102.30	0.05	2038 306	102.25	102.44		5.72	4.14	0.77	BBB/Baa1/BBB	
РЖД-09обл	15 000 R	0.10	17.11.10	19.11.10	13.11.13	3.0	38.9	99.82			98.46	99.65	0.96		0.05	0.21	BBB/Baa1/BBB	
РЖД-10обл	15 000 R	15.00	09.09.10		06.03.14		42.7	124.80						7.03	5.99	2.59	BBB/Baa1/BBB	
РЖД-11обл	15 000 R	7.80	24.11.10		18.11.15		63.4	100.54			100.41	100.70		7.82	3.87	3.98	BBB/Baa1/BBB	
РЖД-12обл	15 000 R	14.90	25.11.10	28.11.11	16.05.19	15.0	105.9	110.95	0.10	131	110.85	110.95	5.54		6.70	1.08	BBB/Baa1/BBB	
РЖД-13обл	15 000 R	11.46	09.09.10		06.03.14		42.7	103.93						8.87	5.50	2.66	BBB/Baa1/BBB	
РЖД-14обл	15 000 R	11.06	12.10.10		07.04.15		55.9	105.47	0.02	500	105.25	105.47		9.78	5.23	3.28	BBB/Baa1/BBB	
РЖД-15обл	15 000 R	11.16	27.12.10	26.12.12	20.06.16	28.0	70.6	107.50	0.10	70 000	107.10	107.70	7.68		5.18	1.93	BBB/Baa1/BBB	
РЖД-16обл	15 000 R	14.33	13.12.10	13.06.11	05.06.17	9.0	82.2	106.70	-0.05	142 632	106.90	106.90	5.43		6.70	0.70	BBB/Baa1/BBB	
РЖД-17обл	15 000 R	11.30	24.01.11	24.07.13	16.07.18	35.0	95.8	111.00			16 942	110.82	110.90	7.13	5.08	2.37	BBB/Baa1/BBB	
РЖД-18обл	15 000 R	11.50	24.01.11	23.07.14	15.07.19	47.0	107.9	113.90		4 786	113.75	113.90	7.44		5.03	3.03	BBB/Baa1/BBB	
РЖД-19обл	15 000 R	13.50	24.01.11	27.07.11	08.07.24	11.0	168.6				107.08						BBB/Baa1/BBB	
РЖД-23обл	15 000 R	9.00	03.02.11	05.02.15	16.01.25	54.0	175.0	105.85	-0.15	45	106.00	106.15	7.53		4.24	3.48	BBB/Baa1/BBB	
Росбанк БО-01	5 000 R	7.40	24.12.10	27.06.12	21.06.13	22.0	34.1	100.65	0.05	212 000	100.60	100.70	7.11		3.69	1.60	BBB+/Baa3/BB+	
Росбанк БО-02	5 000 R	8.00	08.01.11		08.07.13		34.6	101.00	0.36	67 000	100.85	101.00		7.74	3.99	2.39	BBB+/Baa3/BB+	
Росбанк-А3	5 000 R	12.00	04.11.10	16.05.11	06.11.13	8.0	38.7	104.03	0.03		103.85	104.00	5.62		5.78	0.63	BBB+/Baa3/BB+	
Росбанк-А5	5 000 R	12.00	04.11.10	16.05.11	07.11.14	8.0	50.9	104.06	0.06		103.80	104.00	5.58		5.78	0.63	BBB+/Baa3/BB+	
Росгосстрах-1	4 000 R	10.00	20.01.11	23.07.12	16.07.15	23.0	59.2	99.95		27 120	99.86	99.95	10.21		4.99	1.59	финансы	
Россельб 10	5 000 R	9.00	09.02.11	10.02.13	29.01.20	30.0	114.5	103.90	0.11	30 000	103.60	103.98	7.32		4.32	2.09	BBB/Baa1/	
Россельб 11	5 000 R	9.00	10.02.11	11.02.13	30.01.20	30.0	114.5	103.85		120 013	103.56	103.85	7.34		4.32	2.09	BBB/Baa1/	
Россельб 2	7 000 R	7.85	17.11.10		16.02.11		5.5	101.39			101.80			4.82	1.93	0.43	BBB/Baa1/	
Россельб 3	10 000 R	9.25	17.02.11	17.02.14	09.02.17	42.0	78.4	104.88	-0.12		105.15	105.20	7.74		4.40	2.82	BBB/Baa1/	
Россельб 4	10 000 R	11.50	06.10.10	07.10.11	27.09.17	13.0	86.0	105.00			105.50	107.00	6.72		5.46	0.95	BBB/Baa1/	
Россельб 5	10 000 R	13.50	07.12.10	08.12.11	27.11.18	15.0	100.2	100.00			100.00			13.85	6.73	1.03	BBB/Baa1/	
Россельб 7	5 000 R	6.90	14.12.10	16.06.11	05.06.18	10.0	94.4	101.08			100.05			5.49	3.40	0.73	BBB/Baa1/	
Россельб 8	5 000 R	10.10	25.11.10	26.11.12	14.11.19	27.0	112.0	105.97	-0.03		105.85	106.15	7.23		4.75	1.88	BBB/Baa1/	
Россельб 9	5 000 R	10.10	25.11.10	26.11.12	14.11.19	27.0	112.0	105.51			105.60	110.30	7.46		4.77	1.87	BBB/Baa1/	
Россельб БО-01	5 000 R	7.20	02.03.11	31.08.12	28.08.13	24.0	36.3	100.23	-0.01	65 252	100.27	100.35	7.18		3.58	1.77	BBB/Baa1/	
Россельб БО-05	10 000 R	7.20	02.03.11	31.08.12	28.08.13	24.0	36.3	100.30	0.08	158 700	100.28	100.33	7.14		3.58	1.77	BBB/Baa1/	
РТК-Лизинг БО-01	1 500 R	12.00	08.02.11	16.08.11	06.08.13	12.0	35.6	100.27	0.02		95.00	100.38	11.80		5.97	0.76	финансы	
РусМасла-2	1 000 R	1.00	30.09.10		29.03.12		19.1										потреб. тов.	
РусМоре об	2 000 R	10.00	16.09.10	20.06.11	14.06.12	10.0	21.7	99.40			90.00		12.46		2.51	0.67	потреб. тов.	
РусНефть1	7 000 R	13.00	10.12.10		10.12.10		3.3	95.98			101.00	106.00		31.31	6.75	0.20	сырье	
РусСтанд-5	5 000 R	14.75	09.09.10		09.09.10		0.2										банки	
РусСтанд-6	6 000 R	10.75	09.02.11		09.02.11		5.3	101.99	0.24		101.75	102.15		6.12	5.26	0.41	В+/Baa3/B+	
РусСтанд-7	5 000 R	7.80	21.09.10	28.09.10	20.09.11	1.0	12.7				17.01						В+/Baa3/B+	
РусСтанд-8	5 000 R	14.00	15.10.10	22.10.10	13.04.12	2.0	19.6	100.90		11 482	100.80	100.90	5.14		6.92	0.13	В+/Baa3/B+	
Рыбкэб-1	1 000 R	0.01	30.11.10	03.03.11	28.02.12	6.0	18.1				1.00						производство	
СатурнНПО2	2 000 R	11.00	20.09.10	23.03.11	20.09.11	7.0	12.7	94.67			98.00	100.00	22.80		5.82	0.43	машиностр.	
СатурнНПО3	3 500 R	10.00	06.12.10		06.06.14		45.7				5.00						машиностр.	
Сахатрнфр2	2 500 R	12.20	28.01.11		26.07.13		35.2										услуги	
СБ-Финанс1	1 500 R	0.10	20.09.10	20.06.11	18.06.12	10.0	21.8										потреб. тов.	
СвобСокол3	1 200 R	18.00	23.11.10	23.11.10	24.05.11	3.0	8.8				30.00						производство	
СвязьБанк1	2 000 R	16.00	21.10.10		21.04.11		7.7	103.41			101.00			10.73	3.86	0.54	/B1/	
Северсталь БО-01	15 000 R	14.00	21.09.10	20.09.11	18.09.12	13.0	24.9	108.00		16 002	107.76	108.10	6.08		6.46	0.90	В+/Baa3/BB-	
Северсталь БО-02	10 000 R	9.75	18.02.11		15.02.13		29.9	108.31	3.31	64 000	104.70	104.90		6.15	4.49	2.12	В+/Baa3/BB-	
Северсталь БО-04	5 000 R	9.75	18.02.11		15.02.13		29.9	104.85		33 000	104.70	104.90		7.69	4.64	2.08	В+/Baa3/BB-	
СевКаб 03	1 500 R	10.50	28.09.10		27.03.12		19.0	30.00		165	30.01	60.00		159.46	8.73	0.49	производство	
СевКаб 04	2 000 R	9.75	23.															

Рынок рублевых облигаций

Выпуск	Объем, млн	Купон, %	Дата			Месяцев до		Цена	Изм.	Торговый объем, шт (осн.+РПС)	Котировки		Доходность, %			Дюр, лет	Рейтинг F/M/S	Сектор
			купона	оферты	погаш	офрт	погаш				покупка	продажа	офрт	погаш	текущ			
КОРПОРАТИВНЫЕ РУБЛЕВЫЕ ОБЛИГАЦИИ (продолжение)																		
СевСтАвто2	3 000 R	12.50	19.01.11		17.07.13		34.9	100.85	0.10	5 070	100.70	100.85		12.50	6.18	2.19		автопром
СКБ-банк БО-04	2 000 R	9.80	08.12.10	12.12.11	05.06.13	16.0	33.5	101.44			101.25	102.25	8.64		4.82	1.11	B/B2/	банки
СОРУС КАП2	1 500 R		07.10.10		05.04.12		19.3											торговля
СтИндустр1	1 000 R		06.01.11		07.07.11		10.2											строительство
СтрТрГаз02	5 000 R	8.49	14.01.11		13.07.12		22.6	91.50	-0.50	2 374	91.50	91.99		14.29	4.63	1.52		строительство
СтрТрГаз03	5 000 R	8.50	14.10.10		11.04.13		31.7	90.48			90.00	90.97		13.32	4.68	2.03		строительство
СУ-155 Зоб6	3 000 R	15.50	16.02.11	24.02.11	15.02.12	6.0	17.7	99.21	0.01	1 296	99.16	99.21	17.24		7.79	0.40		строительство
СудострБ-3	1 500 R	17.00	06.09.10	09.09.10	03.09.12	0.0	24.4	101.93							8.32		/B3/	банки
СУЭК Финанс-01	10 000 R	9.35	07.01.11	10.07.13	26.06.20	35.0	119.5	100.80	0.05	256 001	100.71	100.80	9.18		4.62	2.32		строительство
Сэтл групп1	1 000 R	11.70	16.11.10		15.05.12		20.7	97.11			23.01	100.00		14.10	6.01	1.35		строительство
Таттелеком 4	1 500 R	8.25	04.11.10		01.11.12		26.3	100.52	0.07		1.59			8.14	4.09	1.83		телеком
ТатфондБ 4	1 500 R	13.00	01.12.10		01.06.11		9.0	103.67			103.10	103.79		7.93	6.25	0.66	/B2/	банки
ТатфондБ 5	2 000 R	11.00	22.09.10	29.03.11	21.03.12	7.0	18.8	101.90	0.10	9 000	101.60	101.90	7.32		5.38	0.50	/B2/	банки
ТатфондБ 6	2 000 R	11.20	01.03.11	07.03.11	26.02.13	6.0	30.2	101.89	0.24		99.90	101.90	7.10		5.48	0.47	/B2/	банки
ТатфондБ 7	1 000 R	13.75	17.12.10	23.12.10	14.12.12	4.0	27.8	102.09			101.95	102.19	5.98		6.72	0.29	/B2/	банки
ТВЗ БО-01	2 000 R	7.00	15.12.10	24.06.11	12.06.13	10.0	33.8				1.00							машиностр.
ТГК-1 01	4 000 R	8.50	14.09.10	15.03.12	11.03.14	19.0	42.8	101.79	-0.03		101.50	102.50	7.34		4.16	1.32		энергетика
ТГК-1 02	5 000 R	16.99	04.01.11	11.07.11	01.07.14	10.0	46.6	109.00		104 500	108.76	109.18	5.75		7.77	0.77		энергетика
ТГК-10 об2	5 000 R	7.60	09.02.11	11.02.11	06.02.13	5.0	29.6				93.15							энергетика
ТГК-2-01	4 000 R	6.75	01.03.11	07.09.10	30.08.11	0.0	12.0	99.65	-0.35	387	99.50	99.65	30.94		3.38	0.01	B//	энергетика
ТГК-4 об.1	5 000 R	8.00	02.12.10		31.05.12		21.2				25.01							энергетика
ТГК-6-01	5 000 R	8.30	03.03.11	03.09.13	24.08.17	37.0	84.9											энергетика
ТГК-6ИИв-1	2 000 R	10.50	23.11.10	28.02.11	21.02.12	6.0	17.9	101.95			101.00		6.20		2.57	0.45		энергетика
ТГК-8 01	3 500 R	8.80	11.11.10		10.05.12		20.5											энергетика
ТГК-9-01	7 000 R	8.10	14.02.11	15.08.13	07.08.17	36.0	84.3	99.98	0.03	215 001	99.85	99.99	8.25		4.04	2.47		энергетика
Терна-Ф 02	1 500 R	1.00	05.11.10		04.11.11		14.2											производство
ТехИнвст-1	2 000 R	7.00	25.11.10		26.05.11		8.8	47.00			4.00	90.00		203.80	7.43	0.23		торговля
ТехНикольФ	3 000 R	17.00	09.09.10	16.09.10	07.03.12	0.0	18.4	100.42					-3.71		8.44	0.04		производство
ТКСБанк 02	1 400 R	20.00	25.01.11		28.07.13		35.3	111.00	1.84	2 291	110.01	111.00		15.72	9.03	2.01		финансы
ТМК-03 обл	5 000 R	9.80	15.02.11		15.02.11		5.5	101.60	-0.10	30 000	101.50	101.81		6.24	4.81	0.43	/B1/B	производство
Толкнига-2	1 500 R	20.00	09.12.10		09.12.10		3.2				80.00							торговля
Трансаэро-1	3 000 R	16.95	27.10.10	03.11.10	23.10.13	2.0	38.2	101.30	-0.05	3 002	101.25	101.30	7.00		8.34	0.16		транспорт
ТрансКонт1	3 000 R	9.50	01.03.11		26.02.13		30.2	104.96			104.60	105.12		7.41	4.51	2.12	BB+/Ba2/	транспорт
ТрансКонт2	3 000 R	8.80	09.12.10		04.06.15		57.8	102.85	0.85	206 830	102.85	103.11		8.10	4.27	3.14	BB+/Ba2/	транспорт
ТрансКред2	3 000 R	15.00	14.12.10	23.12.10	12.06.12	4.0	21.6	102.80	-0.20	10	102.80	103.05	4.40		7.28	0.29	/Ba1/BB	банки
ТрансКред3	5 000 R	10.30	06.01.11		07.07.11		10.2	103.60	-0.05	5 000	103.55	103.80		5.92	4.96	0.77	/Ba1/BB	банки
ТрансКред5	3 000 R	7.90	09.02.11		12.08.13		35.8											банки
ТрансКред6	4 000 R	8.25	21.10.10		17.04.14		44.1	100.59			100.45	104.30		8.22	4.09	2.88	/Ba1/BB	банки
Трансмах-2	3 000 R	6.75	10.02.11		10.02.11		5.3	100.25			100.00	100.50		6.25	3.36	0.41		машиностр.
Транснефть-01	35 000 R	9.75	23.05.11	20.05.15	13.05.19	57.0	105.8	104.98			101.75	111.80	8.40		9.26	3.62	/Baa1/BBB	сырьё
Тюменнгр2	2 700 R	8.70	30.09.10		29.03.12		19.1	102.00		2 500	102.05	102.60		7.46	4.25	1.35		энергетика
УГМК-УЭМ1	3 000 R	8.25	01.03.11		28.02.12		18.1											металлургия
УМПО 3	3 000 R	10.00	16.12.10		14.06.12		21.7	99.83		20 000	100.00	100.25		10.34	4.99	1.49		машиностр.
УралВагЗФ2	3 000 R	11.50	05.10.10		05.10.10		1.1				95.01							машиностр.
УралсибЛК1	2 700 R	6.00	29.12.10		29.12.10		3.9	99.11			98.50	100.00		9.01	3.14	0.29	B+//	финансы
УралсибЛК2	5 000 R	14.50	20.01.11		21.07.11		10.7	104.53	0.08	1 366	104.28	104.53		9.20	6.92	0.78	B+//	финансы
УралсибЛК3	1 500 R	16.50	24.02.11		23.02.12		17.9	102.75	-3.91		102.50	106.50		14.87	8.01	1.19	B+//	финансы
УралсибЛК4	2 000 R	16.50	20.01.11		19.01.12		16.8	109.75			108.00	111.50		9.00	7.50	1.17	B+//	финансы
УралсибЛК5	3 000 R	14.25	20.01.11	20.01.11	19.01.12	5.0	16.8	102.32	0.07		101.85	102.65	8.03		6.94	0.35	B+//	финансы
УРСАБанк 5	3 000 R	10.05	19.10.10		18.10.11		13.7	103.62			103.15	103.90		6.75	4.84	0.99	B+/Ba3/	банки
УРСАБанк 7	5 000 R	11.75	20.01.11		19.07.12		22.8	107.49	0.14	73 502	107.30	107.55		7.53	5.45	1.60	B+/Ba3/	банки
УРСАБанк 8	10 000 R	9.00	14.10.10		09.04.15		56.0	101.70		15	101.50	101.85		8.72	4.41	3.45	B+/Ba3/	банки
УрСИ БО-01	1 000 R	10.80	04.11.10	09.11.11	01.11.12	14.0	26.3	104.45		23 566	105.00	105.50	6.78		5.16	1.04	BB-/B+	телеком
УрСИ сер06	2 000 R	10.50	18.11.10		17.11.11		14.7				2.00							телеком
УрСИ сер07	3 000 R	8.50	14.09.10		13.03.12		18.6	100.57		50 000	100.01	102.00		7.86	4.22	0.68	BB-/B+	телеком
УрСИ сер08	2 000 R	7.50	06.10.10		03.04.13		31.4	101.50		3 000	99.90	101.75		7.66	3.68	1.98	BB-/B+	телеком
ФСК ЕЭС-04	6 000 R	7.30	07.10.10		06.10.11		13.3	101.60	-0.17	230 000	101.55	101.85		5.84	3.58	0.98	/Baa2/BBB	энергетика
ХантМанБанк-02	3 000 R	7.85	15.12.10	16.06.11	12.06.13	10.0	33.8	100.25			100.45	100.90	7.60		4.06	0.71	/Ba3/B+	банки
ХКФ Банк-3	3 000 R	7.50	16.09.10		16.09.10		0.4	99.88	4.88		11.00	100.20		11.28	1.87	0.03		банки
ХКФ Банк-4	3 000 R	14.00	13.10.10	18.10.10	12.10.11	2.0	13.5	101.01			100.20		4.22		3.46	0.12	/Ba3/B+	банки
ХКФ Банк-5	4 000 R	8.15	20.10.10	19.10.11	17.04.13	14.0	31.9	100.93	-0.02		100.55	100.95	7.48		2.01	1.00	/Ba3/B+	банки
ХКФ Банк-7	5 000 R	9.00	28.10.10	30.04.12	23.04.15	20.0	56.4	101.65	0.15	106 430	101.50	101.75	8.10		2.21	1.43	/Ba3/B+	банки
Х-МСтройР1	3 000 R	8.25	13.10.10		13.10.10		1.3	99.95	9.95		27.93	98.00		8.76	4.12	0.10		строительство

Рынок рублевых облигаций

Выпуск	Объем, млн	Купон, %	Дата			Месяцев до		Цена	Изм.	Торговый объем, шт (осн.+РПС)	Котировки		Доходность, %			Дюр, лет	Рейтинг F/M/S	Сектор
			купона	оферты	погаш	офрт	погаш				покупка	продажа	офрт	погаш	текущ			
ГОСУДАРСТВЕННЫЕ И МУНИЦИПАЛЬНЫЕ ОБЛИГАЦИИ																		
Башкортб64	1 500 R	8.02	30.11.10		30.11.10	2.9	101.15				100.00			3.19	3.96	0.23	/Ba1/BB+	муниципальный
Волгогр064	1 000 R	7.75	16.11.10		15.05.12	20.7					98.03						//BB-	муниципальный
Волгогр069	2 000 R	8.75	08.12.10		04.06.14	45.7	100.90				100.00			7.94	4.32	2.34	//BB-	муниципальный
Воронеж063	500 R	10.25	27.12.10		27.06.11	9.9	102.67	2.17			100.76	105.75		6.91	4.98	0.74		муниципальный
ИркОбл31-3	3 000 R	6.75	24.11.10		24.11.10	2.7	100.50				100.06			4.57	2.32	0.22	//B	муниципальный
ИркОбл31-5	2 200 R	7.70	25.10.10		26.10.11	13.9	100.78				98.10	100.00		6.67	2.55	0.64	//B	муниципальный
ИркОбл31-6	3 800 R	9.15	23.11.10		22.11.12	27.0	101.31				100.01	103.00		8.24	2.47	1.10	//B	муниципальный
КалужОбл-2	1 300 R	8.40	29.11.10		29.08.11	12.0	100.69				101.00			7.68	2.03	0.89	BB-/I	муниципальный
КалужОбл-3	1 000 R	9.05	02.12.10		29.11.12	27.3	102.83				97.00			7.55	2.19	1.67	BB-/I	муниципальный
КалужОбл-4	1 500 R	10.11	29.09.10		26.06.13	34.2	103.35				100.00	105.69		8.68	2.44	1.89	BB-/I	муниципальный
Карелия 11	800 R	9.80	11.11.10		10.05.12	20.5	101.50		3 910		101.00	101.90		8.40	4.82	0.93	BB-/I	муниципальный
Карелия 12	1 000 R	19.05	02.12.10		02.06.11	9.1	106.22	0.22	173 722		105.90	106.49		6.32	4.47	0.46	BB-/I	муниципальный
Карелия 2	1 000 R	7.67	14.10.10		14.04.11	7.4	100.80				100.08			5.88	3.79	0.41	BB-/I	муниципальный
КОМИ 6а об	700 R	10.50	14.10.10		14.10.10	1.4	100.76	0.06			100.65			3.61	5.22	0.11	BB/Ba2/	муниципальный
КОМИ 7в об	1 000 R	9.00	23.11.10		22.11.13	39.2	100.64				100.50	111.11		7.97	4.51	2.25	BB/Ba2/	муниципальный
КОМИ 8в об	1 000 R	7.50	04.09.10		03.12.15	63.9	95.55							7.98	3.94	3.56	BB/Ba2/	муниципальный
КраснодКр2	1 500 R	6.50	17.12.10		14.12.12	27.8					2.00						BB/Ba1/BB	муниципальный
КраснЯрКр4	10 200 R	11.39	11.11.10		08.11.12	26.6	105.24	0.04	8 260		105.10	105.30		6.73	2.70	1.13	BB+/Ba2/BB+	муниципальный
ЛенОбл-2об	800 R	14.01	08.12.10		08.12.10	3.2	102.30		390		102.06	102.50		5.08	6.83	0.25	BB/BB	муниципальный
ЛенОбл-3об	1 300 R	12.25	10.12.10		05.12.14	5.18	113.90				112.20	115.16		8.15	5.36	3.17	BB/BB	муниципальный
МГор38-об	5 000 R	10.00	26.12.10		26.12.10	3.8	101.60		4 397		101.35	102.30		4.79	4.93	0.30	BBB/Baa1/BBB	муниципальный
МГор39-об	4 800 R	8.00	21.01.11		21.07.14	47.2	101.70				100.80	101.60		7.13	3.97	3.17	BBB/Baa1/BBB	муниципальный
МГор44-об	5 000 R	8.00	24.12.10		24.06.15	58.5	100.48		1 000		100.60	100.70		7.42	3.99	3.77	BBB/Baa1/BBB	муниципальный
МГор45-об	15 000 R	8.00	27.12.10		27.06.12	22.1	103.79	0.29			103.01	103.98		5.85	3.86	1.61	BBB/Baa1/BBB	муниципальный
МГор48-об	30 000 R	8.00	11.12.10		11.06.22	143.3	94.99	-0.01	1 388		94.01	94.99		7.68	4.22	7.27	BBB/Baa1/BBB	муниципальный
МГор49-об	25 000 R	8.00	14.12.10		14.06.17	82.5	99.71	0.06			99.61	99.93		7.50	4.02	4.96	BBB/Baa1/BBB	муниципальный
МГор50-об	15 000 R	8.00	18.12.10		18.12.11	15.7	103.38	0.18			103.20	103.65		5.32	3.88	1.17	BBB/Baa1/BBB	муниципальный
МГор54-об	15 000 R	8.00	05.09.10		05.09.12	24.4	103.22							6.12	3.91	1.72	BBB/Baa1/BBB	муниципальный
МГор56-об	20 000 R	8.00	22.09.10		22.09.16	7.3	100.64				99.53	100.64		7.29	4.01	4.48	BBB/Baa1/BBB	муниципальный
МГор58-об	15 000 R	10.00	01.12.10		01.06.11	9.0	103.70		24 330		103.70	103.88		4.98	2.40	0.69	BBB/Baa1/BBB	муниципальный
МГор61-об	15 000 R	15.00	03.12.10		03.06.13	33.5	121.62							6.52	3.08	2.21	BBB/Baa1/BBB	муниципальный
МГор62-об	20 000 R	15.00	08.09.10		08.06.14	45.8	122.18							6.93	3.10	2.78	BBB/Baa1/BBB	муниципальный
МГор63-об	15 000 R	15.00	10.09.10		10.12.13	39.8	123.43				124.25	125.00		7.12	3.06	2.47	BBB/Baa1/BBB	муниципальный
Мос.обл.6в	12 000 R	9.00	19.10.10		19.04.11	7.6	101.00	0.25	196 094		100.80	101.22		7.44	4.44	0.56	/B3/отозван	муниципальный
Мос.обл.7в	16 000 R	8.00	20.10.10		16.04.14	44.0	97.75	-0.25	100		97.61	97.90		8.92	4.08	2.86	/B3/отозван	муниципальный
Мос.обл.8в	10 000 R	9.00	14.12.10		11.06.13	33.7	100.60	-0.30	1		100.60	101.33		8.82	4.46	1.60	/B3/отозван	муниципальный
Мос.обл.9в	33 000 R	18.00	22.10.10		15.03.12	18.6	110.97	0.17			110.20	110.99		7.13	7.56	0.91	/B3/отозван	муниципальный
НижегорОбл3	2 000 R	7.95	21.10.10		20.10.11	13.7	100.69	-0.03			100.56	101.50		6.81	3.94	0.63	В+/отозван/	муниципальный
НижегорОбл4	2 700 R	8.25	24.11.10		17.11.12	26.9	100.00		20		100.00			8.13	4.09	1.05	В+/отозван/	муниципальный
ФФ3 25059	41 000 R	6.10	20.10.10		19.01.11	4.6	100.80	-0.05	304 599		100.88	101.10		4.01	1.51	0.36	BBB/Baa1/BBB	гос. бумага
ФФ3 25063	30 000 R	6.20	10.11.10		09.11.11	14.4	102.04				101.50	101.85		4.49	1.52	1.10	BBB/Baa1/BBB	гос. бумага
ФФ3 25064	45 000 R	11.90	20.10.10		18.01.12	16.7	109.25		1780 000		109.25	109.31		4.99	2.72	1.22	BBB/Baa1/BBB	гос. бумага
ФФ3 25065	46 000 R	12.00	29.09.10		27.03.13	31.2	114.03	-0.17	5403 735		114.03	114.18		6.19	2.62	2.10	BBB/Baa1/BBB	гос. бумага
ФФ3 25066	40 000 R	10.55	06.10.10		06.07.11	10.2	105.25		989 652		105.20	105.70		4.21	2.50	0.77	BBB/Baa1/BBB	гос. бумага
ФФ3 25067	45 000 R	11.30	20.10.10		17.10.12	25.8	111.26	-0.74	8029 840		111.09	111.25		5.75	2.53	1.80	BBB/Baa1/BBB	гос. бумага
ФФ3 25068	45 000 R	12.00	23.02.11		20.08.14	48.2	118.60	-0.14			118.54	118.65		6.70	5.05	3.12	BBB/Baa1/BBB	гос. бумага
ФФ3 25070	44 947 R	10.00	29.09.10		28.09.11	13.0	105.55		250 000		105.55	105.82		4.66	4.72	0.96	BBB/Baa1/BBB	гос. бумага
ФФ3 25071	39 165 R	8.10	01.12.10		26.11.14	51.0	104.85		4712 461		104.85	105.15		6.87	3.85	3.38	BBB/Baa1/BBB	гос. бумага
ФФ3 25072	66 830 R	7.15	26.01.11		23.01.13	29.1	102.35	0.05	828 000		102.28	102.36		6.17	3.48	2.10	BBB/Baa1/BBB	гос. бумага
ФФ3 25073	55 991 R	6.85	02.02.11		01.08.12	23.3	101.98	0.01	277 548		101.97	102.01		5.82	3.35	1.72	BBB/Baa1/BBB	гос. бумага
ФФ3 25075	30 000 R	6.88	19.01.11		15.07.15	59.2	99.20		2790 000		99.21	99.35		7.20	3.33	3.90	BBB/Baa1/BBB	гос. бумага
ФФ3 26198	42 117 R	6.00	03.11.10		02.11.12	26.4	100.01		201 193					5.98	6.00	1.89	BBB/Baa1/BBB	гос. бумага
ФФ3 26199	44 000 R	6.10	13.10.10		11.07.12	22.6	100.75	0.25	100 000		100.72	100.78		5.79	1.51	1.66	BBB/Baa1/BBB	гос. бумага
ФФ3 26200	50 000 R	6.10	20.10.10		17.07.13	34.9	100.40	0.40	3 500		99.50	100.40		6.08	1.52	2.49	BBB/Baa1/BBB	гос. бумага
ФФ3 26202	40 000 R	11.20	22.09.10		17.12.14	52.2	116.90	-0.05	20 002		116.91	117.00		6.81	2.39	3.25	BBB/Baa1/BBB	гос. бумага
ФФ3 26203	25 000 R	6.90	09.02.11		03.08.16	72.0	98.45	-0.05	6 500		98.35	98.47		7.36	3.63	4.59	BBB/Baa1/BBB	гос. бумага
ФФ3 46002	62 000 R	8.00	09.02.11		08.08.12	23.5	103.45	-0.01	5 000		103.35	104.00		5.00	3.86	1.09	BBB/Baa1/BBB	гос. бумага
ФФ3 46014	43 717 R	8.00	08.09.10		29.08.18	97.2	100.14		1330 724			100.02		7.09	3.98	3.67	BBB/Baa1/BBB	гос. бумага
ФФ3 46017	80 000 R	7.50	10.11.10		03.08.16	72.0	98.28		4545 272		98.00	101.10		7.19	1.90	4.23	BBB/Baa1/BBB	гос. бумага
ФФ3 46018	128 934 R	8.50	08.09.10		24.11.21	137.0	99.60	0.55	3		99.05	99.42		7.30	2.13	6.65	BBB/Baa1/BBB	гос. бумага
ФФ3 46019	26 000 R		30.03.11		20.03.19	104.0												

Рынок еврооблигаций

Выпуск	Объем, млн	Купон, %	Дата			Месяцев до		Цена	Изм.	Торговый объем, шт	Котировки		Доходность, %			Дюр, лет	Рейтинг F/M/S	Сектор
			купона	оферты	погаш	офрт	погаш				покупка	продажа	офрт	погаш	текущ			
ЕВРООБЛИГАЦИИ																		
Ak bars-11	300 \$	9.25	20.12.10		20.06.11		9.7	103.05	0.00					5.27	4.49	0.76	BB/Ba3/	банки
Ak bars-12	225 \$	10.25	03.12.10		03.12.12		27.4	108.06	0.00					6.34	4.74	1.97	BB/Ba3/	банки
Alfa-Bank-12	500 \$	8.20	25.12.10		25.06.12		22.0	105.29	-0.06					5.10	3.89	1.66	BB/Ba1/B+	банки
Alfa-Bank-13	400 \$	9.25	24.12.10	24.06.11	24.06.13	10.0	34.2	107.14	-0.06					4.32	0.79	BB/Ba1/B+	банки	
Alfa-Bank-15	225 \$	8.63	09.12.10	09.12.10	09.12.15	3.0	64.1	100.21				0.39		7.72	4.30	0.26	BB/Ba1/B+	банки
Alfa-Bank-15_03_18	600 \$	8.00	18.09.10		18.03.15		55.2										BB/Ba1/B+	банки
Alfa-Bank-17	300 \$	8.64	22.02.11	22.02.12	22.02.17	18.0	78.8	100.21						8.48	4.31	1.35	BB/Ba1/B+	банки
Alliance Oil-15	350 \$	9.88	11.09.10		11.03.15		55.0										B/B+	сырье
Alrosa-14	500 \$	8.88	17.11.10		17.11.14		51.2	109.65	0.00					6.23	4.05	3.44	B+/Ba3/B+	сырье
BoM-10	300 \$	7.38	26.11.10		26.11.10		2.8	101.11	0.00					2.49	3.65		BBB-/Baa1/	банки
BoM-11CHF	250 C	6.25	04.03.11		04.03.11		6.1	101.60						2.94	6.16	0.50	BBB-/Baa1/	банки
BoM-13	500 \$	7.34	13.11.10		13.05.13		32.8	105.79	0.00					5.01	3.47	2.39	BBB-/Baa1/	банки
BoM-15	300 \$	7.50	25.11.10	25.11.10	25.11.15	3.0	63.6	99.28				10.69					BBB-/Baa1/	банки
BoM-15_03_11	750 \$	6.70	11.09.10		11.03.15		55.0										BBB-/Baa1/	банки
BoM-17	400 \$	6.81	10.11.10		10.05.17		81.4	100.26						6.76	3.40	5.20	BBB-/Baa1/	банки
Business Alliance-12	8323 R	8.88	25.10.10		25.04.12		20.0	98.62						10.86	2.25	0.72	BBB-/Baa1/	финансы
Credit Europe Bank-13	300 \$	7.75	20.11.10		20.05.13		33.0	103.70						6.24	3.74	2.38	/Ba3/	банки
DON-Stroy-10 CLN	150 \$	10.00	01.11.10		01.11.10		2.0										/Ba3/	строительство
EURDEV-14	500 \$	7.38	29.09.10		29.09.14		49.6										BBB/A3/BBB	банки
Eurochem12	300 \$	7.88	21.09.10		21.09.12		25.0	103.76	0.00					5.90	3.80	1.82	BB/BB	химия
Evrax-13	1050 \$	8.88	24.10.10		24.04.13		32.1	105.40						6.61	4.21	2.28	B+/B1/B	металлургия
Evrax-15	750 \$	8.25	10.11.10		10.11.15		63.1										/Ba3/BB-	металлургия
Evrax-18	550 \$	9.50	24.10.10		24.04.18		93.0										B+/B1/B	металлургия
Gallery-13 CLN	175 \$	10.13	12.12.10		12.05.13		32.7										/Caa1/D	сырье
Gazprom-10	1000 €	7.80	27.09.10		27.09.10		0.8	100.31						2.90	7.78	0.07	BBB/Baa1/BBB	сырье
Gazprom-10 JPY	20000 Y	2.63	15.11.10		15.11.10		2.4										BBB/Baa1/BBB	сырье
Gazprom-11 CHF	500 C	9.00	23.04.11		23.04.11		7.7	104.39						1.98	8.62	0.63	BBB/Baa1/BBB	сырье
Gazprom-12	1000 €	4.56	09.12.10		09.12.12		27.6	103.58						2.88	4.40	2.11	BBB/Baa1/BBB	сырье
Gazprom-12 JPY	30000 Y	2.89	15.11.10		15.11.12		26.8	94.50						5.58	1.53	2.07	BBB/Baa1/BBB	сырье
Gazprom-13	1750 \$	9.63	01.03.11		01.03.13		30.3										BBB/Baa1/BBB	сырье
Gazprom-13 GBP	800 G	6.58	31.10.10		31.10.13		38.5	106.36						4.32	6.19	2.76	BBB/Baa1/BBB	сырье
Gazprom-13-2	1222 \$	4.51	22.01.11		22.07.13		35.1	103.33						3.29	2.18	2.68	BBB/Baa1/BBB	сырье
Gazprom-13-5	400 \$	7.34	11.10.10		11.04.13		31.7	108.12						4.03	3.40	2.32	BBB/Baa1/BBB	сырье
Gazprom-13-6	500 \$	7.51	31.01.11		31.07.13		35.4	109.47	0.00					4.02	3.43	2.61	BBB/Baa1/BBB	сырье
Gazprom-14	780 €	5.03	25.02.11		25.02.14		42.4	104.14						3.70	4.83	3.15	BBB/Baa1/BBB	сырье
Gazprom-14_07_31	1250 \$	8.13	31.01.11		31.07.14		47.6										BBB/Baa1/BBB	сырье
Gazprom-14-2	700 €	5.36	31.10.10		31.10.14		50.6	105.12						3.96	5.10	3.62	BBB/Baa1/BBB	сырье
Gazprom-15	1000 €	5.88	01.06.11		01.06.15		57.7	106.07						4.38	5.54	4.15	BBB/Baa1/BBB	сырье
Gazprom-15_02_04	850 €	8.13	04.02.11		04.02.15		53.8	115.16						2.66	7.06	3.72	BBB/Baa1/BBB	сырье
Gazprom-16	1350 \$	6.21	22.11.10		22.11.16		75.7	105.50						5.16	2.94	5.07	BBB/Baa1/BBB	сырье
Gazprom-17	500 €	5.14	22.03.11		22.03.17		79.7	102.61						4.61	5.00	5.50	BBB/Baa1/BBB	сырье
Gazprom-17-2	500 €	5.44	02.11.10		02.11.17		87.2	102.70						4.92	5.30	5.74	BBB/Baa1/BBB	сырье
Gazprom-18	1200 €	6.61	13.02.11		13.02.18		90.7	107.74						5.24	6.13	5.82	BBB/Baa1/BBB	сырье
Gazprom-18-2	1100 \$	8.15	11.10.10		11.04.18		92.6	117.28						5.35	3.47	5.66	BBB/Baa1/BBB	сырье
Gazprom-19	2250 \$	9.25	23.10.10	23.04.12	23.04.19	20.0	105.1										BBB/Baa1/BBB	сырье
Gazprom-20	1250 \$	7.20	01.02.11		01.02.20		114.6	107.64						4.71	3.34	3.04	BBB/Baa1/BBB	сырье
Gazprom-22	1300 \$	6.51	07.09.10		07.03.22		140.1	105.00						5.90	3.10	7.88	BBB/Baa1/BBB	сырье
Gazprom-34	1200 \$	8.63	28.10.10	28.04.14	28.04.34	44.0	287.9	125.12				1.53		3.17	3.45	3.17	BBB/Baa1/BBB	сырье
Gazprom-37	1250 \$	7.29	16.02.11		16.08.37		328.1	109.00						6.57	3.34	12.28	BBB/Baa1/BBB	сырье
Gazprombank-11	300 \$	7.97	15.12.10		15.06.11		9.5	103.83	0.00					2.98	3.84	0.75	/Baa3/BB	банки
Gazprombank-13	500 \$	7.93	28.12.10		28.06.13		34.3	106.41	0.00					5.44	3.73	2.49	/Baa3/BB	банки
Gazprombank-14	500 \$	6.25	15.12.10		15.12.14		62.1	101.23	0.00					5.92	2.23	3.70	/Baa3/BB	банки
Gazprombank-15	1000 \$	6.50	23.09.10		23.09.15		61.5	101.50	0.06					6.15	3.20	4.15	/Baa3/BB	банки
Gazstream-13	647 \$	5.63	22.01.11		22.07.13		35.1	103.47						4.33	2.72	2.64	BBB/Baa1/BBB	сырье
HCFB-11	500 \$	11.00	20.12.10		20.06.11		9.7	104.46						5.20	5.26	0.75	/Ba3/B+	банки
HCFB-11-2	450 \$	11.75	11.02.11		11.08.11		11.4	105.17						5.99	5.59	0.88	/Ba3/B+	банки
IIB-13	200 \$	11.00	15.02.11		15.02.13		29.9										C/Caa2/D	банки
Income-Lada-10 CLN	40 \$	10.00	20.11.10		20.11.10		2.6											торговля
Income-Lada-11 CLN	38 \$	18.00	23.09.10		20.06.11		9.7											торговля
KZOSRU-11	200 \$	9.25	30.10.10		30.10.11		14.1										RD/D	строительство
LenSpetsSMU-12 CLN	100 \$	9.75	26.10.10		26.04.12		20.0										/B	строительство
Lukoil-14	900 \$	6.38	05.11.10		05.11.14		50.8										BBB-/Baa2/BBB-	сырье
Lukoil-17	500 \$	6.36	07.12.10		07.06.17		82.3	105.48						5.38	3.01	5.41	BBB-/Baa2/BBB-	сырье
Lukoil-19	600 \$	7.25	05.11.10		05.11.19		111.7										BBB-/Baa2/BBB-	сырье
Lukoil-22	500 \$	6.66	07.12.10		07.06.22		143.2										BBB-/Baa2/BBB-	сырье
MBRD-16	60 \$	8.88	10.09.10	10.03.11	10.03.16	6.0	67.2	98.35				12.24					B+/B1/	банки
MDM-11	200 \$	9.75	21.01.11		21.07.11		10.7	104.15	0.00					4.88	4.68	0.84	BB/Ba2/B+	финансы
Mirax-11	180 \$	9.45	20.09.10		20.03.11		6.6										/Ca1/	строительство
Moscow-11	374 €	6.45	12.10.10		12.10.11		13.5	103.58						3.08	6.23	1.03	BBB/Baa1/BBB	муниципальный
Moscow-16	407 €	5.06	20.10.10		20.10.16		74.6	102.17						4.59	4.96	5.09	BBB/Baa1/BBB	муниципальный</

Рынок еврооблигаций

Выпуск	Объем, млн	Купон, %	Дата			Месяцев до		Цена	Изм.	Торговый объем, шт	Котировки		Доходность, %			Дюр, лет	Рейтинг F/M/S	Сектор	
			купона	оферты	погаш	офрт	погаш				покупка	продажа	офрт	погаш	текущ				
ЕВРООБЛИГАЦИИ																			
Promsvyazbank-11	225 \$	8.75	20.10.10		20.10.11		13.7	104.17	-0.05					4.90	4.20	1.04	V+/Ba2/отозван	банки	
Promsvyazbank-12-2	200 \$	9.63	23.11.10		23.05.12		20.9	103.88	-0.16					7.18	4.63	1.54	V+/Ba2/отозван	банки	
Promsvyazbank-13	150 \$	10.75	15.01.11	15.07.11	15.07.13	10.0	34.9	110.00				-0.73		4.89	0.85		V+/Ba2/отозван	банки	
Promsvyazbank-15	200 \$	12.75	27.11.10		27.05.15		57.6	109.71	0.00					10.11	5.81	3.47	V+/Ba2/отозван	банки	
Promsvyazbank-15	200 \$	12.75	27.11.10		27.05.15		57.6	109.71	0.00					10.11	5.81	3.47	V+/Ba2/отозван	банки	
Promsvyazbank-18	100 \$	12.50	31.01.11		31.01.18		90.2	108.50						11.62	5.76	4.76	V+/Ba2/отозван	банки	
Raspadskaya-12	300 \$	7.50	22.11.10		22.05.12		20.9	103.25	0.00					5.49	3.63	1.57	/B1/B+	сырье	
RenCap-13	225 \$	13.00	01.10.10		01.04.13		31.4										V-/B1/B-	банки	
ROLF-11	150 \$	13.00	05.11.10		30.06.11		10.0	101.62	0.31					10.88	6.40	0.74	/Caa1/CCC	торговля	
Rosbank-12	130 \$	9.00	01.01.11		01.07.12		22.2										BBB+/Baa3/BB+	банки	
Rosselkhozbank-10	350 \$	6.88	29.11.10		29.11.10		2.9	101.17	0.00					1.92	3.40	0.24	BBB/Baa1/	банки	
Rosselkhozbank-12 CHF	150 C	6.26	30.04.11		30.04.12		20.2	104.40						3.44	6.00	1.57	BBB/Baa1/	банки	
Rosselkhozbank-13	700 \$	7.18	16.11.10		16.05.13		32.9	107.33	0.00					4.27	3.34	2.41	BBB/Baa1/	банки	
Rosselkhozbank-13 RUE	30 000 R	7.50	25.09.10		25.03.13		31.1	100.34						7.35	3.74	2.22	BBB/Baa1/	банки	
Rosselkhozbank-14	750 \$	7.13	14.01.11		14.01.14		41.0	107.44	0.00					4.70	3.32	2.97	BBB/Baa1/	банки	
Rosselkhozbank-14-2	1 000 \$	9.00	11.12.10		11.06.14		45.9										BBB/Baa1/	банки	
Rosselkhozbank-16	500 \$	6.97	21.09.10	21.09.11	21.09.16	13.0	73.7	100.19					6.78		3.48	0.97	BBB/Baa1/	банки	
Rosselkhozbank-17	1 250 \$	6.30	15.11.10		15.05.17		81.5	104.85	0.00					5.42	3.00	5.36	BBB/Baa1/	банки	
Rosselkhozbank-18	1 000 \$	7.75	29.11.10		29.05.18		94.2	113.82	0.00					5.53	3.40	5.82	BBB/Baa1/	банки	
RTM-11 CLN	125 \$	12.00	04.09.10		04.03.11		6.1											торговля	
Russia-15	2 000 \$	3.63	29.10.10		29.04.15		56.6											BBB/Baa1/BBB	гос. бумаги
Russia-18	3 466 \$	11.00	24.01.11		24.07.18		96.0	143.12	-0.05					4.46	3.84	5.73	BBB/Baa1/BBB	гос. бумаги	
Russia-20	3 500 \$	5.00	29.10.10		29.04.20		117.5	103.13	-0.15					4.60	2.42	7.51	BBB/Baa1/BBB	гос. бумаги	
Russia-28	2 500 \$	12.75	24.12.10		24.06.28		216.8	181.24	-0.08					5.52	3.52	9.46	BBB/Baa1/BBB	гос. бумаги	
Russia-30	21 218 \$	7.50	30.09.10		31.03.30		238.3	119.07	-0.22					4.35	3.15	5.69	BBB/Baa1/BBB	гос. бумаги	
RusStandard-10	500 \$	7.50	07.10.10		07.10.10		1.1											V+/Ba3/B+	банки
RusStandard-11	350 \$	8.63	05.11.10		05.05.11		8.1	100.71	0.00					7.49	4.28	0.63	V+/Ba3/B+	банки	
RusStandard-15	200 \$	8.88	16.12.10	16.12.10	16.12.15	3.0	64.3	96.14					23.35		4.62	0.26	V+/Ba3/B+	банки	
RusStandard-16	200 \$	9.75	01.12.10		01.12.16		76.0											V+/Ba3/B+	банки
RZD-17	1 500 \$	5.74	03.10.10		03.04.17		80.1	104.35	0.00					4.96	2.78	5.34	BBB/Baa1/BBB	транспорт	
Sberbank-11	750 \$	5.93	14.11.10		14.11.11		14.6	104.07	0.00					2.46	2.85	1.14		банки	
Sberbank-13	500 \$	6.48	15.11.10		15.05.13		32.8	105.95	0.00					4.13	3.06	2.43		банки	
Sberbank-13-2	500 \$	6.47	02.01.11		02.07.13		34.4	105.97	0.00					4.21	3.05	2.56		банки	
Sberbank-15_07	1 500 \$	5.50	07.01.11		07.07.15		58.9	103.25	0.09					4.74	2.66	4.20		банки	
Severstal-13	1 250 \$	9.75	29.01.11		29.07.13		35.3	109.08						6.28	4.47	2.52	V+/Ba3/BB-	сырье	
Severstal-14	375 \$	9.25	19.10.10		19.04.14		44.1	108.35	0.00					6.62	4.27	2.99	V+/Ba3/BB-	сырье	
Sibirtelecom-11 CLN	90 \$	7.70	24.10.10		24.04.11		7.8											BB//	телеком
SINEK-15	250 \$	7.70	03.02.11		03.08.15		59.8	104.49						6.61	3.68	4.05	BBB-/Ba1/	финансы	
Sisfin-11	350 \$	8.88	28.01.11		28.01.11		4.9	102.68						2.15	4.32	0.40	BB-/Ba3/BB	телеком	
Tatfondbank-12	0 \$	12.00	02.02.11		02.02.12		17.2										/B2/	финансы	
TMK-11	600 \$	10.00	29.01.11		29.07.11		11.0	104.01	0.00					5.39	4.81	0.86	/B1/B	производство	
TNK-11	500 \$	6.88	18.01.11		18.07.11		10.6	103.14	0.00					3.20	3.33	0.84	BBB-/Baa2/BBB-	сырье	
TNK-12	500 \$	6.13	20.09.10		20.09.12		24.9											BBB-/Baa2/BBB-	сырье
TNK-13	600 \$	7.50	13.09.10		13.03.13		30.7											BBB-/Baa2/BBB-	сырье
TNK-15	500 \$	6.25	02.02.11		02.02.15		53.8	106.22	0.00					4.67	2.94	3.83	BBB-/Baa2/BBB-	сырье	
TNK-16	1 000 \$	7.50	18.01.11		18.07.16		71.5											BBB-/Baa2/BBB-	сырье
TNK-17	800 \$	6.63	20.09.10		20.03.17		79.7	107.00						5.34	3.10	5.18	BBB-/Baa2/BBB-	сырье	
TNK-18	1 100 \$	7.88	13.09.10		13.03.18		91.6											BBB-/Baa2/BBB-	сырье
TNK-20	500 \$	7.25	02.02.11		02.02.20		114.6											BBB-/Baa2/BBB-	сырье
TNT-10	60 \$	9.25	08.12.10		08.12.10		3.2												телеком
TransCapitalBank-17	100 \$	10.51	18.01.11		18.07.17		83.7	98.53						11.79	5.34	4.64	/B1/	банки	
TransCreditBank-11	350 \$	9.00	23.12.10		25.06.11		9.8	104.01	0.00					3.86	4.33	0.78	/Ba1/BB	банки	
Transneft-12	500 \$	6.10	27.12.10		27.06.12		22.1	105.38	0.00					3.03	2.90	1.71	/Baa1/BBB	сырье	
Transneft-12-2	700 €	5.38	27.12.10		27.06.12		22.1	103.96						3.12	2.59	1.72	/Baa1/BBB	сырье	
Transneft-13	600 \$	7.70	07.02.11		07.08.13		35.6	110.72	0.00					3.80	3.48	2.63	/Baa1/BBB	сырье	
Transneft-14	1 300 \$	5.67	05.09.10		05.03.14		42.6											/Baa1/BBB	сырье
Transneft-18	1 050 \$	8.70	07.02.11		07.08.18		96.5	122.62	-0.36					5.18	3.55	5.93	/Baa1/BBB	сырье	
Trust-12 CLN	20 \$	11.50	06.09.10		06.09.12		24.5											CCC/Caa1/	банки
URSA-11-1	130 \$	12.00	30.12.10		30.12.11		16.1	108.16	0.00					5.52	5.55	1.21	V+/Ba3/	банки	
URSA-11-2	300 €	8.30	16.11.10		16.11.11		14.6	103.63						5.02	8.01	1.10	V+/Ba3/	банки	
UTK-13 CLN	3 500 R	9.00	04.12.10	04.06.11	04.06.13	9.0	33.5											/B1/B	телеком
VEB-20	1 600 \$	6.90	09.01.11		09.07.20		119.9												BBB/Baa1/BBB
Vimpelcom-11	300 \$	8.38	22.10.10		22.10.11		13.8	105.24	0.00					3.62	3.98	1.06	/Ba2/BB+	банки	
Vimpelcom-13	1 000 \$	8.38	30.10.10		30.04.13		32.3											/Ba2/BB+	телеком
Vimpelcom-16	600 \$	8.25	23.11.10		23.05.16		69.6											/Ba2/BB+	телеком
Vimpelcom-18	1 000 \$	9.13	30.10.10		30.04.18		93.2											/Ba2/BB+	телеком
Vostok Express Bank-17	43 \$	11.00	27.12.10		27.06.17		83.0											/B2/	банки
VTB N-W-15	400 \$	6.20	29.09.10		29.09.15		61.7	96.65						6.99	3.21	4.16	BBB/Baa1/	банки	
VTB-11	450 \$	7.50	12.10.10		12.10.11		13.5	104.83	0.00					3.03	3.58	1.04	BBB/Baa1/BBB	банки	
VTB-11-2	1 000 €	8.25	30.06.11		30.06.11														

Департамент по операциям с долговыми инструментами

Исполнительный директор, руководитель департамента

Борис Гинзбург, ginzburgbi@uralsib.ru

Управление продаж и торговли

Руководитель управления

Сергей Шемардов, she_sa@uralsib.ru

Управление продаж

Коррадо Таведжиа, taveggiac@uralsib.ru
Елена Довгань, dov_en@uralsib.ru
Анна Карпова, karpovaam@uralsib.ru
Дмитрий Попов, popovdv@uralsib.ru
Дэниэл Фельцман, feltsmad@uralsib.ru
Екатерина Кочемазова, kochemazovaea@uralsib.ru

Управление торговли

Андрей Борисов, bor_av@uralsib.ru
Вячеслав Чалов, chalovvg@uralsib.ru
Наталья Храброва, khrabrovann@uralsib.ru

Управление по рынкам долгового капитала

Корпоративные выпуски

Артемий Самойлов, samojlova@uralsib.ru
Виктор Орехов, ore_vv@uralsib.ru
Дарья Сонюшкина, sonyushkinada@uralsib.ru
Алексей Чекушин, chekushinay@uralsib.ru

Региональные выпуски

Кирилл Иванов, ivanovkv@uralsib.ru
Александр Маргеев, margeevas@uralsib.ru

Сопровождение проектов

Гюзель Тимошкина, tim_gg@uralsib.ru
Галина Гудыма, gud_gi@uralsib.ru
Наталья Грищенко, grischenkovane@uralsib.ru
Антон Кулаков, kulakovak@uralsib.ru

Аналитическое управление

Руководитель управления

Константин Чернышев, che_kb@uralsib.ru

Дирекция анализа долговых инструментов

Руководитель Дмитрий Дудкин, dudkindi@uralsib.ru

Заместитель руководителя управления

Вячеслав Смольянинов, smolyaninovv@uralsib.ru

Долговые обязательства

Дмитрий Дудкин, dudkindi@uralsib.ru
Надежда Мырскова, myrsikovav@uralsib.ru
Мария Радченко, radchenkomg@uralsib.ru
Ольга Стерина, sterinaoa@uralsib.ru

Стратегия/Политика

Крис Уифер, sweafer@uralsib.ru
Вячеслав Смольянинов, smolyaninovv@uralsib.ru
Леонид Слипченко, slipchenkola@uralsib.ru

Экономика

Наталья Майорова, mai_ng@uralsib.ru
Ольга Стерина, sterinaoa@uralsib.ru

Банки

Леонид Слипченко, slipchenkola@uralsib.ru
Наталья Майорова, mai_ng@uralsib.ru
Наталья Березина, berezinana@uralsib.ru

Анализ рыночных данных

Вячеслав Смольянинов, smolyaninovv@uralsib.ru
Андрей Богданович, bogdanovicas@uralsib.ru
Василий Дегтярев, degtyarevvm@uralsib.ru
Дмитрий Пуш, pushds@uralsib.ru

Нефть и газ

Виктор Мишняков, mishnyakovvv@uralsib.ru
Юлия Новиченкова, novichenkova@uralsib.ru
Ирина Булкина, bulkinaiv@uralsib.ru

Электроэнергетика

Матвей Тайц, tai_ma@uralsib.ru
Александр Селезнев, seleznevae@uralsib.ru

Металлургия/Горнодобывающая промышленность

Дмитрий Смолин, smolindv@uralsib.ru
Николай Сосновский, sosnovskyno@uralsib.ru

Телекоммуникации/Медиа/ Информационные технологии

Константин Чернышев, che_kb@uralsib.ru
Константин Белов, belovka@uralsib.ru
Кирилл Бахтин, bakhtinkv@uralsib.ru

Минеральные удобрения/ Машиностроение/Транспорт

Анна Куприянова, kupriyanovaa@uralsib.ru
Ирина Иртегова, irtegovais@uralsib.ru

Потребительский сектор/Недвижимость

Тигран Оганесян, hovhannisyan@uralsib.ru
Никита Швед, shvedne@uralsib.ru

Редактирование/Перевод

Джон Уолш (англ. яз.), walshj@uralsib.ru,
Тимоти Халл, hallt@uralsib.ru
Пол Де Витт, dewittpd@uralsib.ru

Андрей Пятигорский, py_ae@uralsib.ru
Евгений Гринкруг, grinkruges@uralsib.ru
Ольга Симкина, sim_oa@uralsib.ru
Даниил Хавронюк, khavronyukdo@uralsib.ru

Дизайн

Ангелина Шабаринова, shabarinovav@uralsib.ru

Настоящий бюллетень предназначен исключительно для информационных целей. Ни при каких обстоятельствах он не должен использоваться или рассматриваться как оферта или предложение делать оферты. Несмотря на то что данный материал был подготовлен с максимальной тщательностью, УРАЛСИБ не дает никаких прямых или косвенных заверений или гарантий в отношении достоверности и полноты включенной в бюллетень информации. Ни УРАЛСИБ, ни агенты компании или аффилированные лица не несут никакой ответственности за любые прямые или косвенные убытки от использования настоящего бюллетеня или содержащейся в нем информации. Все права на бюллетень принадлежат ООО «УРАЛСИБ Кэпитал», и содержащаяся в нем информация не может воспроизводиться или распространяться без предварительного письменного разрешения. © УРАЛСИБ Кэпитал 2010