

СТРАТЕГИЯ

ВНЕШНИЙ РЫНОК

Ведущие фондовые рынки завершили вчерашний день разнонаправленно, сегодня внимание инвесторов будет приковано к данным о рынке труда и ценах производителей в США. В сегменте еврооблигаций наблюдалось снижение, и сегодня утром продажи могут продолжиться. стр. 2

ВНУТРЕННИЙ РЫНОК

Вчера Минфин провел два аукциона по размещению ОФЗ – ОФЗ 25074 с погашением 29 июня 2011 г. на 5 млрд руб. и ОФЗ 25075 с погашением 15 июля 2015 г. на 35 млрд руб. Аукционы прошли очень успешно, Минфину удалось привлечь 39,5 млрд руб. В IV квартале Москва собирается разместить облигаций на 70 млрд руб. стр. 2

ДЕНЕЖНЫЙ РЫНОК

Уровень ликвидности поднялся до максимального за два месяца значения, при этом ставки межбанковского кредитования также повысились. На следующей неделе компаниям предстоят налоговые платежи, что приведет к сокращению ликвидности. стр. 3

МАКРОЭКОНОМИКА

Рост промышленного производства в августе составил 0,1% месяца к месяцу и 7% год к году, оказавшись лучше прогнозов. Мы ожидаем продолжения положительной динамики в промышленности и в сентябре, наш прогноз роста промпроизводства по итогам года – 8,1% год к году. ... стр. 4

КОРПОРАТИВНЫЕ СОБЫТИЯ

АФК «СИСТЕМА» (ВВ/ВАЗ/ВВ-)

Как и ожидалось, компания опубликовала хорошие результаты за II квартал и I полугодие 2010 г. по US GAAP. Выручка продолжает увеличиваться, а рентабельность – расти благодаря вкладу сегмента ТЭК. Мы хотели бы обратить внимание на выпуск АФК Система-3. стр. 5

ВКРАТЦЕ

Moody's подтвердило рейтинги Номос-Банка (-/ВАЗ/ВВ-) на текущем уровне на фоне новостей о планирующейся покупке 21,27% акций Ханты-Мансийского банка. По мнению агентства, сделка приведет к некоторому ухудшению качества активов Номоса, однако качество снизится не настолько, чтобы больше не удовлетворять категории «ВАЗ». Достаточность капитала банка также снизится (в настоящее время она превышает 20%), однако останется на умеренном уровне. Кроме того, Moody's ожидает дальнейшего вливания в капитал со стороны акционеров банка в 2011 г. Ликвидность банка также снизится, но это скорее плюс, поскольку в настоящее время она является избыточной и приводит к недополучению доходов.

RUSSIAN INFORMER

Новости и комментарии, относящиеся к рынку акций, см. в нашем ежедневном издании **Russian Informer**.

Рублевые выпуски

УТМ, %	знач.	Изменение, б.п.		УТД
		за ден.	за мес.	
ОФЗ 46020	7.7	2	11	(357)
Газпром-11	7.1	-	2	(194)
Система-3	7.5	(3)	(12)	(471)

Сырьевые рынки

	знач.	Изменение, %		УТД
		за ден.	за мес.	
Золото, \$/унция	1 268.1	(0.0)	3.5	15.6
Urals, \$/барр.	78.7	0.5	7.5	2.8
S&P Металлы, инд.	1 679.3	(0.5)	4.1	(1.6)
S&P C/x прод., инд.	662.8	(0.8)	10.2	7.7

Денежный рынок

RUB млрд.	знач.	Изменение		УТД
		за ден.	за мес.	
РЕПО в ЦБ	0.6	(1.4)	0.2	(113.8)
Корсчета	591.4	143.3	22.6	(242.7)
Депозиты в ЦБ	649.8	(36.5)	(3.9)	209.5

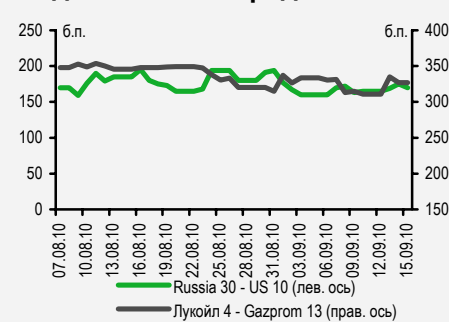
	знач.	Изменение, б.п.		УТД
		за ден.	за мес.	
NDF 1Y, %	4.29	8	8	(219)
MOSPrime O/N, %	2.91	19	15	(154)

USD RUB	знач.	Изменение, %		УТД
		за ден.	за мес.	
USD RUB	30.98	1.3	1.6	3.1

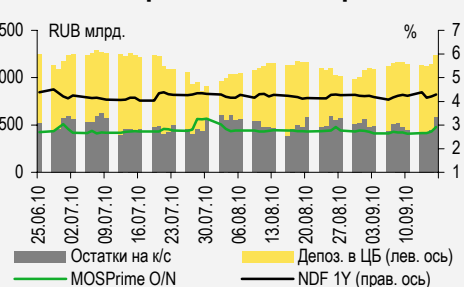
Индексы

б.п.	знач.	Изменение, б.п.		УТД
		за ден.	за мес.	
Russia 30 - UST 10	170.0	(5)	(25)	14
EMBI + Spread	305.0	(7.8)	(9.3)	10.5

Индикативные спреды



Индикаторы денежного рынка



Источники: РТС, ММВБ, Bloomberg, оценки УРАЛСИБа

СТРАТЕГИЯ

Внешний рынок

Ждем статистику по рынку труда. Вчера торги на ведущих мировых площадках проходили довольно нервно. Европейские индексы завершили день снижением, однако американским удалось подрасти к концу торговой сессии. Данные о промпроизводстве в США не преподнесли сюрпризов: за август показатель вырос на 0,2%, что совпало с ожиданиями аналитиков. Между тем, индекс производственной активности в Нью-Йорке неожиданно снизился, и это стало причиной падения акций в начале торгов в США. Доходности десятилетних казначейских облигаций за день изменились незначительно, поднявшись на 3 б.п. до 2,72%. Однако не исключено, что сегодня доходности UST снизятся, поскольку ФРС планирует выкупить с рынка облигации на сумму 27 млрд долл. Из публикуемой сегодня статистики наибольший интерес представляет августовский индекс цен производителей. По прогнозам аналитиков, этот показатель вырос за месяц на 0,3%. Кроме того, сегодня будут обнародованы традиционные для четверга данные о заявках на пособия по безработице за неделю. По данным Bloomberg, участники рынка ждут роста числа заявок на 8 тыс. Последние две недели данные о пособиях оказывались намного лучше ожиданий, и, если тенденция сохранится, это может стать первым признаком улучшения ситуации на американском рынке труда, которое крайне необходимо экономике США.

В сегменте евробондов активизировались продавцы. Спред индикативного суверенного выпуска Russia'30 сузился на 4 б.п. до 168 б.п. на фоне снижения доходностей американских облигаций, а цена бумаги практически не изменилась, составив 118,6% от номинала. В российском корпоративном секторе евробондов преобладали продажи, инвесторы активно избавлялись от бумаг финансового сектора. Заметно подешевели еврооблигации Россельхозбанка, ВТБ и Промсвязьбанка; продолжили снижение и еврооблигации Банка Москвы. Котировки еврооблигаций Газпрома не изменились, но, как и накануне, наблюдались продажи еврооблигаций ТНК-ВР. Сегодня утром азиатские рынки и фьючерсы на американские фондовые индексы снижаются, равно как и цены на нефть, что может обусловить открытие российского рынка в отрицательной зоне.

Ольга Стерина, sterinaoa@uralsib.ru

Внутренний рынок

Аукционы прошли очень успешно. Вчера Министерство финансов доразмещало ОФЗ и, нужно сказать, весьма успешно, чему, помимо прочего, способствовало погашение ОБР и предварительное объявление диапазонов доходностей. Предложив к ОФЗ 25074 (с погашением 29 июня 2011 г.) на сумму 5 млрд руб., Минфин привлек 4,9 млрд руб., при этом спрос составил 27 млрд руб. Доходность по цене отсечения равнялась 4,25%, что является нижней границей ценового ориентира. В предыдущий торговый день на рынке доходность бумаги была 4,29%, и, видимо, благодаря столь высокому спросу Мифнину удалось снизить доходность на 4 б.п., а такого давно не происходило на аукционах. Что касается более длинных ОФЗ 25075 (погашаются 15 июля 2015 г.), то при объеме предложения 35 млрд руб. Минфин привлек 34,6 млрд руб., хотя спрос был на 62 млрд руб. Доходность по цене отсечения составила 7,29%, что ближе к верхней границе ценового ориентира и предполагает премию в 1 б.п. к доходности бумаги в предыдущий торговый день. В очередной раз спрос на короткие облигации был выше, чем на длинные, и это неудивительно: как раз вчера Росстат опубликовал недельные данные по инфляции, свидетельствующие о росте ИПЦ на 0,2% с 7 по 13 сентября. В предыдущих обзорах мы отмечали, что с наступлением осени мы ждем возвращения крупных игроков на рынок госбумаг и роста объема торгов: вчера оборот в госсекторе составил почти 43 млрд руб., но не последнюю роль в этом сыграли и проводимые аукционы.

Москва займет еще. Почти неделю назад Москва разместила два выпуска облигаций, 48-й и 66-й, и привлекла в сумме 11 млрд руб. Однако на сентябрь план по займам составлял 30 млрд руб., так что 22 сентября Москомзайм проведет еще один аукцион, правда, пока неизвестно, какой выпуск будет доразмещаться. Вчера стало известно, что в IV квартале Москва хочет разместить 67-й и 68-й выпуски общей суммой 70 млрд руб. Объем размещения 67-го выпуска, погашаемого в 2016 г., составит 30 млрд руб., 68-го (погашается в 2020 г.) – 40 млрд руб. Дефицит бюджета Москвы на текущий год запланирован в объеме 190 млрд руб., при этом покрывать дефицит планируется в основном за счет заемных средств. С начала года Москва разместила облигаций на 40,8 млрд руб., и до конца года рассчитывала привлечь еще 50–55 млрд руб., однако видно несколько пересмотрела свои планы. При проведении аукционов по облигациям 48-го и 66-го выпусков инвесторам была предложена хорошая премия, и мы думаем, что и остальные аукционы пройдут удачно.

Ольга Стерина, sterinaoa@uralsib.ru

ДЕНЕЖНЫЙ РЫНОК

Уровень ликвидности повысился, как и ставки межбанковского кредитования

Несмотря на выплату компаниями страховых взносов, уровень ликвидности вырос на 106,8 млрд руб., достигнув рекордных за два месяца 1,2 трлн руб. Остатки на корсчетах кредитных организаций в ЦБ увеличились на 143,3 млрд руб., составив 591,4 млрд руб., депозиты банков сократились на 36,5 млрд руб. до 649,8 млрд руб. Ставки межбанковского кредитования выросли, однодневная индикативная ставка MosPrime выросла на 19 б.п. и достигла 2,91%. Объем сделок по операциям РЕПО-кредитования снизился на 1,4 млрд руб. по сравнению с предыдущей сессией и составил 609 млн руб., ставка однодневного РЕПО повысилась на 1 б.п. до 5,05%.

Японские регуляторы начали вчера валютные интервенции, направленные на ослабление иены, на что рубль отреагировал отрицательно: стоимость бивалютной корзины увеличилась на 40 копеек до 35,12 руб. Доллар подорожал на 21 копейку, его курс на закрытие сессии на ММВБ составил 30,97 руб./долл., а евро – на 64 копейки до 40,2 руб./евро. Цены на нефть остались на прежнем уровне 78 долл./барр., что, впрочем, не помогло национальной валюте. Сегодня мы ожидаем, что рубль будет торговаться у вчерашних уровней или еще несколько ослабеет – до 31 руб./долл.

Леонид Слипченко, slipchenkola@uralsib.ru

Наталья Майорова, mayorovang@uralsib.ru

Наталья Березина, berezinana@uralsib.ru

МАКРОЭКОНОМИКА

Темпы роста промышленного производства в августе увеличились до 7%

Рост промышленного производства ускорился в августе... Вчера Росстат опубликовал данные по промышленного производства в августе, которые превысили наши ожидания и консенсус-прогноз. Рост промышленного производства составил 0,1% месяц к месяцу и 7% год к году против 5,9% год к году в июле. Мы ожидали, что объем промпроизводства, напротив, сократится – на 1% месяц к месяцу (а согласно консенсус-прогнозу по данным Bloomberg снижение должно было составить 1,2%), что привело бы к снижению до 5,8% год к году (при консенсус-прогнозе в 5,7%). Данные за август оказались лучше ожиданий из-за низкой сравнительной базы и волатильных факторов; кроме того, даже до начала кризиса объем промпроизводства иногда снижался в августе из-за факторов сезонности (периода отпусков для многих компаний).

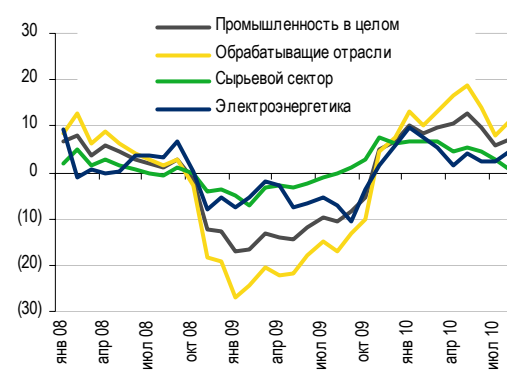
...благодаря обрабатывающему сегменту. Рост объема промпроизводства в августе состоялся за счет роста на 11% год к году в обрабатывающем сегменте (против 8% в июле), на 4,4% год к году в секторе производства и распределения электричества, газа и воды (против 2,5% в июле), и роста добычи полезных ископаемых на 0,6% год к году (против 2,7% в июле). Помимо эффекта низкой сравнительной базы и влияния волатильных факторов (например, производство электродвигателей переменного тока почти удвоилось за год), обрабатывающий сегмент получил толчок к развитию от импортозамещения. Крайне жаркая погода оказала положительное влияние на сектор производства и распределения электричества, газа и воды – потребление электроэнергии в августе выросло на 5,9% год к году.

Статистика за сентябрь также может оказаться неплохой.

Промышленность может продолжить восстанавливаться в сентябре после падения в июле. Мы также ожидаем, что спрос на продукцию обрабатывающих отраслей поддержит программа восстановления жилья – российское правительство восстанавливает почти 2 тыс. домов, уничтоженных лесными пожарами, направив на эти цели почти 4 млрд руб. (133,3 млн долл.). Более того, действие программы утилизации старых автомобилей будет продлено, в 2011 г. на ее финансирование будет направлено 14 млрд руб. (466,7 млн долл.). Официальный прогноз по объему промпроизводства был существенно повышен, с 2,7% до 7,6%, что гораздо ближе к нашему прогнозу – мы ожидаем роста на 8,1% по сравнению с предыдущим годом.

Обрабатывающие отрасли как основные факторы роста

Промышленное производство, год к году, %



Источники: Росстат

Ольга Стерина, sterinaoa@uralsib.ru

КОРПОРАТИВНЫЕ СОБЫТИЯ

АФК Система (ВВ/ВаЗ/ВВ-)

Компания опубликовала хорошую, как и ожидалось, отчетность за II квартал и I полугодие 2010 г. по US GAAP

Выручка увеличивается, рентабельность улучшается. Вчера АФК «Система» объявила хорошие результаты за II квартал 2010 г. по US GAAP, которые оказались в рамках ожиданий рынка, поскольку основные дочерние подразделения компании уже опубликовали свою отчетность. Консолидированная выручка Системы возросла на 12% (здесь и далее показатели сравниваются с уровнем предыдущего квартала) до 6,9 млрд долл. на фоне хороших показателей телекоммуникационных и нефтегазовых активов компании. OIBDA выросла на 15,4% до 1,92 млрд долл., а рентабельность по OIBDA во II квартале увеличилась до 27,7% против 26,8% кварталом ранее. В целом за I полугодие выручка Системы составила 13,1 млрд долл., а OIBDA выросла до 3,58 млрд долл., что предполагает рентабельность по OIBDA на уровне 27,3%.

Бизнес в Индии и потребительский сегмент остаются убыточными. Компания Sistema Shyam Teleservices (SSTL), индийское телекоммуникационное подразделение Системы, вновь получила убыток по OIBDA, который на этот раз составил 85 млн долл., а выручка компании оказалась на уровне всего 23 млн долл. Sistema Mass Media вышла на уровень безубыточности по OIBDA, добившись роста выручки на 193% до 37 млн долл. и показав OIBDA в размере 21 млн долл. Потребительский сегмент продемонстрировал довольно скромную прибыль – 12 млн долл. на уровне OIBDA, оказавшись под давлением убытка в розничном подсегменте в размере 4 млн долл., а также низких показателей банковского бизнеса.

Росту операционных показателей способствовала эффективная деятельность топливно-энергетических активов Группы. На долю нетелекоммуникационных активов Системы (прежде всего Башнефти) пришлось 59,1% консолидированной выручки группы во II квартале текущего года против 57,5% в предыдущем квартале и 43,8% во II квартале 2009 г.

Долговая нагрузка без изменений. Чистый долг Системы за II квартал практически не изменился и на 30 июня составил 11,6 млрд долл. (против 11,0 млрд долл. на конец I квартала). Долг на уровне холдинговой компании также не изменился, составив 2,5 млрд долл. Долговая нагрузка Системы сохраняется на умеренном уровне, отношение Чистый долг/OIBDA в годовом выражении составило 1,6. Структура долгового портфеля также остается благоприятной, учитывая, что доля долгосрочных заимствований в нем составляет 79%.

Обращаем внимание на выпуск АФК Система-3. На наш взгляд, находящиеся в обращении рублевые облигации Системы торгуются на справедливых уровнях, однако из кривой доходности обязательств Системы немного выбивается выпуск АФК Система-3 (УТР 7,5% к оферте в декабре 2012 г.), потенциал снижения доходности которого мы оцениваем на уровне 20–30 б.п.

Мария Радченко, radchenkomg@uralsib.ru

Константин Чернышев, che_kb@uralsib.ru

Константин Белов, belovka@uralsib.ru

КАЛЕНДАРЬ ПРЕДСТОЯЩИХ СОБЫТИЙ

Долговой рынок

16 сентября	Оферта ТехноНИКОЛЬ-Финанс-2 (3 млрд руб.). Погашение Сибирьтелеком-6 (2 млрд руб.). Погашение ХКФ Банк-3 (3 млрд руб.). Погашение Иркут-3 (3,25 млрд руб.).
17 сентября	Погашение Камаз-Финанс-2 (1,5 млрд руб.).
20 сентября	Размещение Русфинанс Банк-08 (2 млрд руб.). Оферта Главстрой-Финанс-2 (4 млрд руб.).
21 сентября	Размещение РМБ ЗАО-03 (1,1 млрд руб.). Размещение Русфинанс Банк-09 (2 млрд руб.). Размещение ТГК-2 БО-01 (5 млрд руб.). Погашение Ситроникс-1 (4 млрд руб.).
22 сентября	Доразмещение ОФЗ-25072 (30 млрд руб.). Доразмещение ОФЗ-26203 (40 млрд руб.). Размещение Банк Зенит-БО-02 (5 млрд руб.).
23 сентября	Размещение ММК-БО-03 (5 млрд руб.). Размещение ТехноНИКОЛЬ-Финанс-БО-02 (2,5 млрд руб.).
24 сентября	Размещение Татнефть-БО-01 (5 млрд руб.). Погашение Росбанк-2010 (300 млн долл.).
27 сентября	Размещение Банк Санкт-Петербург-БО-02 (5 млрд руб.). Погашение Газпром-2010 (1 млрд евро).
28 сентября	Размещение ФСК ЕЭС-06 (10 млрд руб.). Размещение ФСК ЕЭС-07 (5 млрд руб.). Оферта Банк Русский стандарт-7 (5 млрд руб.). Оферта ГСС-1 (5 млрд руб.).
29 сентября	Оферта Метрострой Инвест-1 (1,5 млрд руб.). Оферта Жилсоципотека-Финанс-3 (1,5 млрд руб.).
30 сентября	Оферта НОК-2 (0,4 млрд руб.). Оферта Ай-ТЕКО-2 (0,63 млрд руб.).
4 октября	Погашение Промсвязьбанк-2010 (200 млн долл.).
5 октября	Погашение Уралвагонзавод-Финанс-2 (3 млрд руб.).
7 октября	Погашение Банк Русский стандарт-2010 (500 млн долл.).
11 октября	Оферта ЕЭСК-2 (1 млрд руб.).
12 октября	Оферта ХКФ-4 (3 млрд руб.).
13 октября	Погашение Ханты-Мансийск СтройРесурс-1 (3 млрд руб.). Погашение Салаватнефтеоргсинтез-2010 (2 млрд руб.).
14 октября	Оферта Инвестторгбанк-4 (1,5 млрд руб.). Погашение МТС-2010 (400 млн долл.). Погашение Единая Европа-1 (1,2 млрд руб.). Погашение Республика Коми-24006 (0,7 млрд руб.).
15 октября	Оферта Банк Ренессанс Капитал-2 (3 млрд руб.). Погашение АИЖК-3 (2,25 млрд руб.).

Денежный рынок

25 августа	Выплата акцизов и НДС
30 августа	Выплата налога на прибыль
15 сентября	Выплата страховых взносов
15 сентября	Банки вернут Минфину 13 млрд руб.
20 сентября	Выплата 1/3 НДС за II квартал 2010 г.
27 сентября	Выплата акцизов и НДС
28 сентября	Выплата налога на прибыль

29 сентября	Банки вернут Центробанку 15 млрд руб.
1 октября	Центробанк разместит беззалоговые кредиты сроком на 5 недель
27 октября	Банки вернут Центробанку 40 млрд руб.
24 ноября	Банки вернут Центробанку 5 млрд руб.
24 ноября	Банки вернут Минфину 7 млрд руб.
1 января	Центробанк прекратит предоставлять беззалоговые кредиты

КАЛЕНДАРЬ ОФЕРТ

Дата оферты	Выпуск	Объем выпуска, млн руб.	Цена оферты, %	Ставка предыдущег о купона, %	Новая ставка купона, %	Дата следующей оферты / погашения
16.09.10	ТехноНИКОЛЬ-Финанс-2	3 000	100	17,0	7,0	10 марта 2011
20.09.10	Главстрой-Финанс-2	4 000	100	1,0	1,0-	17 марта 2011
28.09.10	Банк Русский стандарт-7	5 000	100	7,8	7,5	20 сентября 2011
	ГСС-1	5 000	100	15,0	9,25	27 сентября 2011
29.09.10	Метрострой Инвест-1	1 500	100	10,5	7,0	25 марта 2011
	Жилсоципотека-Финанс-3	1 500	100	9,0	9,0	29 октября 2010
30.09.10	НОК-2	400	100	15,5	10,0	22 сентября 2011
	Ай-ТЕКО-2	630	100	12,5	12,5	30 декабря 2010
11.10.10	ЕЭСК-2	1 000	100	8,74	-	-
12.10.10	ХКФ Банк-4	3 000	100	14,0	-	-
14.10.10	Инвестторгбанк-4	1 500	100	14,5	-	-
15.10.10	Ренессанс Капитал-2	3 000	100	22,0	-	-

Рынок рублевых облигаций

Выпуск	Объем, млн	Купон, %	Дата			Месяцев до		Цена	Изм.	Торговый объем, шт (осн.+РПС)	Котировки		Доходность, %			Дюр, лет	Рейтинг F/M/S	Сектор
			купона	оферты	погаш	офрт	погаш				покупка	продажа	офрт	погаш	текущ			
КОРПОРАТИВНЫЕ РУБЛЕВЫЕ ОБЛИГАЦИИ																		
7Контин.02	7 000 R	9.25	16.12.10		14.06.12		21.3	98.01			90.00	105.00		10.34	4.71	1.47	торговля	
Авангард-03	1 500 R	9.25	12.11.10		10.05.13		32.3	100.62	-0.13		100.55	100.75		9.17	4.58	2.15	BBB+/Baa3/BB+	
АВТОВАЗоб4	5 000 R	0.10	23.11.10	26.05.11	20.05.14	8.0	44.8	91.28			90.58	91.99	14.17		0.06	0.61	банки	
АИЖК 10об	6 000 R	8.05	15.11.10		15.11.18		99.4	99.76	-0.34	327 581	99.75	99.95		8.35	2.03	4.16	/A3/BBB	
АИЖК 11об	10 000 R	8.20	15.12.10		15.09.20		121.8	100.48		98	98.51	100.69		7.52	2.03	4.93	/A3/BBB	
АИЖК 16об	10 000 R	8.25	15.03.11		15.09.21		133.9	99.80			99.30	99.70		8.53	5.84	5.61	/A3/BBB	
АИЖК 3об	2 250 R	9.40	15.10.10		15.10.10		1.0	100.73			100.15	100.50		0.51	2.35	0.08	/A3/BBB	
АИЖК 4об	900 R	8.70	01.11.10		01.02.12		16.8	100.16			102.50	103.52		8.85	2.19	2.00	/A3/BBB	
АИЖК 5об	2 200 R	7.35	15.10.10		15.10.12		25.4	101.35		2 600	101.25	101.50		6.60	1.83	1.39	/A3/BBB	
АИЖК 6об	2 500 R	7.40	15.10.10		15.07.14		46.6	98.00		383 749	98.51	101.15		8.47	1.90	2.31	/A3/BBB	
АИЖК 7об	4 000 R	7.68	15.10.10		15.07.16		71.0	99.55	-0.25		99.60	100.04		8.04	1.94	3.28	/A3/BBB	
АИЖК 8об	5 000 R	7.63	15.12.10	15.03.14	15.06.18	43.0	94.3	99.80		202 190	99.60	99.87	7.94		1.91	2.34	/A3/BBB	
АИЖК 9об	5 000 R	7.49	15.11.10		15.02.17		78.2	99.40	-0.10	18 600	99.10	99.50		7.88	1.90	3.30	/A3/BBB	
АиФ-02	1 000 R	16.00	24.12.10	31.12.10	21.12.12	4.0	27.6	102.25	0.05		102.05	102.30	7.08		7.80	0.27	телеком	
АК БАРС-03	10 000 R	7.90	26.10.10		25.10.11		13.5	101.49			99.01	101.00		6.58	3.88	0.99	BB/Baa3/	
АК БАРС-04	5 000 R	8.25	19.10.10	24.04.12	15.10.13	20.0	37.5	101.22			100.49	101.49	7.47		4.06	1.39	BB/Baa3/	
Акрон-2	3 500 R	14.05	23.09.10	26.09.11	19.09.13	13.0	36.7	107.52	0.52		107.20	107.45	6.35		6.52	0.88	B+/B1/	
Акрон-3	3 500 R	13.85	24.11.10	25.05.12	20.11.13	21.0	38.7	110.05	0.30	90 000	109.70	110.50	7.50		6.28	1.41	B+/B1/	
Алроса-20	3 000 R	8.95	28.09.10		23.06.15		58.1	99.97	-0.13		99.41	100.89		9.26	2.23	3.54	B+/Baa3/B+	
Алроса-21	8 000 R	8.25	23.09.10	25.06.13	18.06.15	34.0	57.9	99.60	-0.30	120 000	99.50	99.70	8.64		2.06	2.27	B+/Baa3/B+	
Алроса-23	7 000 R	8.95	23.09.10		18.06.15		57.9	100.30	0.80	74 401	99.50	100.30		9.17	2.22	3.53	B+/Baa3/B+	
Алроса-23	7 000 R	8.95	23.09.10		18.06.15		57.9	100.30	0.80	74 401	99.50	100.30		9.17	2.22	3.53	B+/Baa3/B+	
Амурмет-07	6 000 R	18.00	30.09.10		30.06.12		21.8											
АтомэнергОБ	10 000 R	7.50	15.08.11		15.08.14		47.7	99.72	-0.27	117 001	99.95	100.00		7.58	7.52	3.27	//BBB-	
Аэрофлот БО-1	6 000 R	7.75	11.10.10		08.04.13		31.2	101.20	0.10	14 500	101.11	101.60		7.23	3.82	2.22	BB+/	
Аэрофлот БО-2	6 000 R	7.75	11.10.10		08.04.13		31.2	101.15		22 944	101.15	101.20		7.26	3.82	2.22	BB+/	
Балтийсб-1	1 000 R	11.00	26.10.10		26.04.11		7.4	100.56			99.08		10.41		2.73	0.54	/B3/	
Банк Санкт-Петербур	5 000 R	8.10	12.10.10	13.10.11	09.04.13	13.0	31.2	100.77			100.80	100.95	7.43		4.01	0.95	B/Baa3/	
БанкиМоск-1	10 000 R	6.45	28.01.11		29.07.11		10.6	100.33			35.00	100.30		6.13	3.20	0.80	BBB-/Baa1/	
БанкиМоск-2	10 000 R	7.50	04.02.11	11.02.11	01.02.13	5.0	29.0	100.61					5.68		3.72	0.39	BBB-/Baa1/	
БанкСЮЮ303	2 000 R	16.00	25.10.10	28.10.10	02.05.11	1.0	7.6										/Caa1/B	
БанкСЮЮ304	3 000 R	9.50	23.02.11		23.02.11		5.4										банки	
БаренцевФ1	800 R	20.00	04.10.10		04.07.11		9.7				2.00						потреб. Тов	
Башкирэнзв	1 500 R	8.30	09.12.10		09.03.11		5.8				3.01						энергетика	
Башнефть-01	15 000 R	12.50	21.12.10	21.12.12	13.12.16	28.0	76.0	108.45	-0.10	10 557	108.45	108.50	8.45		5.75	1.85	сырье	
Башнефть-02	15 000 R	12.50	21.12.10	21.12.12	13.12.16	28.0	76.0	108.42	-0.03	417	108.48	108.60	8.47		5.75	1.85	сырье	
Башнефть-03	20 000 R	12.50	21.12.10	21.12.12	13.12.16	28.0	76.0	108.40	0.05	31 284	108.25	108.40	8.48		5.75	1.85	сырье	
Белон 02	2 000 R	17.00	24.02.11	24.02.11	23.02.12	5.0	17.5	104.60	-0.38	50 001	103.50	104.59	6.40		8.10	0.42	металлургия	
Бинбанк-2	1 000 R	10.50	27.10.10	05.05.11	29.04.13	8.0	31.9	100.52		36 000	99.00	100.66	9.51		5.24	0.56	/B2/B-	
Вагонмаш 2	1 000 R	15.50	15.12.10		15.12.10		3.0	76.99		262	75.00	78.90		216.15	10.04	0.08	банки	
ВБД ПП 2об	3 000 R	9.00	15.12.10		15.12.10		3.0	100.85	-0.05	2 145	100.76	100.85		5.54	4.45	0.24	/Baa3/BB-	
ВБД ПП 3об	5 000 R	7.45	02.03.11		27.02.13		29.9	100.43	0.52		99.91	100.50		7.39	3.70	2.13	/Baa3/BB-	
ВБД ПП БО-06	5 000 R	7.90	30.12.10		27.06.13		33.9	100.65		1 500	100.55	100.69		7.78	3.91	2.33	/Baa3/BB-	
ВБД ПП БО-07	5 000 R	7.90	30.12.10		27.06.13		33.9	100.77			100.55	100.69		7.72	3.91	2.34	/Baa3/BB-	
ВИА АИЖК А	9 440 R	8.50	15.12.10		15.03.40		359.1	100.03			11.01		8.68	2.12	10.18		финансы	
ВикторияФ-БО-01	2 000 R	8.00	15.02.11		12.02.13		29.4	100.00			2.00	101.00		8.15	3.99	2.06	отозван//	
ВК-Инвест1	10 000 R	9.25	21.01.11		19.07.13		34.6	104.75	0.06	500 000	104.60	104.75		7.50	4.40	2.36	/Baa2/BB+	
ВК-Инвест3	10 000 R	15.20	11.01.11	14.07.11	08.07.14	10.0	46.4	107.91			107.12	108.40	5.25		7.02	0.75	/Baa2/BB+	
ВлгТлвТ-2	3 000 R	9.50	30.11.10		30.11.10		2.5	100.77									BB//BB-	
ВлгТлвТ-3	2 300 R	8.50	30.11.10		30.11.10		2.5	100.77			100.04		4.74		4.21	0.20	BB//BB-	
ВлгТлвТ-4	3 000 R	12.00	07.12.10	11.03.11	03.09.13	6.0	36.1	103.03	0.03	39 270	103.00		5.54		2.90	0.45	BB//BB-	
ВнешрБ 01	1 500 R	14.00	17.11.10	22.11.10	14.11.12	2.0	26.4	101.58			100.00	101.60	4.33		6.87	0.18	/B3/B-	
ВостЭксБО1	1 000 R	12.50	10.03.11	15.03.11	07.03.13	6.0	30.1	102.57		10 000	2.00	102.63	6.91		6.08	0.46	/B2/	
ВТБ - 5 об	15 000 R	7.40	21.10.10		17.10.13		37.6	99.89	0.02	4 491	99.65	99.89		7.65	1.85	2.56	BBB/Baa1/BBB	
ВТБ - 6 об	15 000 R	7.20	13.10.10	13.07.12	06.07.16	22.0	70.7	100.60	-0.08	2 820	100.05	100.60	7.00		1.78	1.60	BBB/Baa1/BBB	
ВТБ 24-1-МП	15 000 R	9.70	15.12.10	20.12.11	10.12.14	15.0	51.6	104.00		60 009	103.05	104.00	6.41		2.33	1.13	BBB/Baa1/BBB	
ВТБ БО-01	5 000 R	7.60	17.09.10		15.03.13		30.4	100.72					7.48		1.88	2.10	BBB/Baa1/BBB	
ВТБ БО-02	5 000 R	7.60	17.09.10		15.03.13		30.4	100.62					7.53		1.88	2.10	BBB/Baa1/BBB	
ВТБ БО-03	10 000 R	7.60	17.09.10		15.03.13		30.4	100.59					7.54		1.88	2.10	BBB/Baa1/BBB	
ВТБ24 01	6 000 R	11.50	06.10.10		05.10.11		12.8	106.00	-0.11	1	105.80	106.00	5.63		5.41	0.93	BBB/Baa1/BBB	
ВТБ24 02	10 000 R	7.35	08.02.11	14.02.11	05.02.13	5.0	29.1	103.00			101.00	105.00	-0.14		3.56	0.42	BBB/Baa1/BBB	
ВТБ24 03	6 000 R	6.30	01.12.10	07.06.11	29.05.13	9.0	32.9	100.21			100.00	104.00	5.93		3.13	0.67	BBB/Baa1/BBB	
ВТБ24 04	8 000 R	6.90	24.02.11	29.08.12	20.02.14	24.0	41.8	99.98	0.18				6.97		3.44	1.74	BBB/Baa1/BBB	
ВТБ-ЛизФ01	8 000 R	9.80	11.11.10	15.11.10	06.11.14	2.0	50.4	101.01										

Рынок рублевых облигаций

Выпуск	Объем, млн	Купон, %	Дата			Месяцев до		Цена	Изм.	Торговый объем, шт (осн.+РПС)	Котировки		Доходность, %			Дюр. лет	Рейтинг F/M/S	Сектор
			купона	оферты	погаш	офрт	погаш				покупка	продажа	офрт	погаш	текущ			
КОРПОРАТИВНЫЕ РУБЛЕВЫЕ ОБЛИГАЦИИ (продолжение)																		
ГАЗФин 01	5 000 R	18.00	08.02.11		08.02.11		4.9	102.68	0.25	17 944	102.55	102.68		11.17	8.74	0.36	автопром	
ГенерКомп1	2 000 R	8.50	21.12.10		21.06.11		9.3										энергетика	
ГидроОГК-1	5 000 R	8.10	29.12.10		29.06.11		9.6	101.76	-0.19		101.55	101.89		5.84	3.97	0.72	В/аа3/BBB-	
ГлМосСтр-2	4 000 R	1.00	16.09.10	20.09.10	17.03.11	0.0	6.1										строительство	
Глобэксбанк БО-01	5 000 R	9.25	16.02.11	18.02.11	16.02.13	5.0	29.5	101.03		45 143	101.00	101.05	6.73	4.62	0.40	BB/BB-	банки	
Глобэксбанк БО-02	5 000 R	8.10	22.01.11	25.01.12	22.07.13	17.0	34.7	100.60		30 000	100.10	101.00	7.71	4.06	1.21	BB/BB-	банки	
ГСС 01	5 000 R	15.00	23.09.10	23.09.10	26.03.17	0.0	79.5	100.50	-0.10				-7.04	7.44	0.02	BB//	машиностр.	
ГЭС 02	1 500 R	12.00	26.10.10		23.04.13		31.7	102.50			90.60	103.00		11.16	5.84	2.00		
ДальСвз2об	2 000 R	7.60	01.12.10		30.05.12		20.8	100.77						6.91	3.76	0.92	BB-/Ba3/	торговля
ДальСвзБО5	1 500 R	15.00	18.01.11	21.07.11	17.07.12	10.0	22.4	107.60			107.30	107.70	5.64	6.95	0.77		телеком	
ДВТГ-Ф 02	5 000 R	7.75	20.01.11		18.07.13		34.6	14.41			8.01	20.81		141.58	26.82	0.82		
ДФК-01	5 000 R	10.50	11.03.11	18.03.11	08.03.13	6.0	30.2				16.01						энергетика	
ДжейЭфСиг1	2 000 R	5.00	21.10.10		20.10.11		13.3	51.50			3.00	100.00		4.84	0.53		//отозван	
ДжонФин-1	3 000 R	9.25	16.09.10		17.03.11		6.1	100.30						8.81	4.60	0.44		
ДМЦЕНТРОб1	1 150 R	8.50	06.12.10		26.05.15		57.1	91.40	-0.10	5 000	91.30	91.50		11.18	4.69	3.45		
ЕАБР-3	5 000 R	10.50	02.11.10	03.11.11	25.10.16	14.0	74.4	105.00		200 000	105.00	105.10	5.85	4.99	1.03	BBB/A3/BBB	банки	
ЕБРР 02обл	5 000 R	3.88	21.10.10		21.04.11		7.3	100.75		200	100.00	100.75		2.63	0.96	0.57	AAA/Aaa/AAA	
ЕБРР 03обл	7 500 R	3.75	08.12.10		07.09.11		11.9	100.93			2.00			2.81	0.93	0.94	AAA/Aaa/AAA	
ЕБРР 04обл	3 000 R	3.70	16.09.10		12.06.14		45.5	100.69						3.55	0.92	3.36	AAA/Aaa/AAA	
ЕБРР 05обл	5 000 R	3.74	13.10.10		09.04.14		43.4	100.86						3.53	0.92	3.22	AAA/Aaa/AAA	
ЕвразХолдФ-1	10 000 R	9.25	24.09.10	22.03.13	13.03.20	31.0	115.6	99.15	-0.15	27 189	99.10	99.30	9.87	4.65	2.01		В+/B1/B	
ЕвразХолдФ-3	5 000 R	9.25	24.09.10	22.03.13	13.03.20	31.0	115.6	99.30	-0.15	54 010	99.10	99.30	9.80	4.64	2.01		В+/B1/B	
ЕврокомФК5	5 000 R	16.00	15.03.11		15.03.11		6.0										/C/	
ЕВРОПА-01	1 200 R	11.00	14.10.10		14.10.10		1.0										торговля	
ЕвроХим-02	5 000 R	8.90	04.01.11	03.07.15	26.06.18	58.0	94.7	102.75	-1.15	757 700	102.80	102.90	8.19			3.80	BB/BB	
ЕЭСК-02	1 000 R	8.74	07.10.10		05.04.12		18.9				20.01						энергетика	
Желдорил-1	1 500 R	18.00	30.11.10		30.11.10		2.5										финансы	
Желдорил-2	2 500 R	12.00	21.10.10		19.04.12		19.4	99.99			90.00	100.39		12.35	5.98	1.27		
Желдорил-3	2 000 R	13.00	22.09.10		19.09.12		24.5	100.00						13.42	6.48	1.52		
Железобет1	1 000 R	10.00	19.11.10		27.05.11		8.5				6.01						финансы	
Зенит 3обл	3 000 R	8.10	10.11.10		09.11.11		14.0	101.40	-0.08	27 305	101.47	101.60		6.92	3.98	1.02	В/Ba3/	
Зенит 5обл	5 000 R	10.85	07.12.10	09.12.10	04.06.13	3.0	33.1	101.18	-0.05	105 700	101.12	101.25	5.42	5.35	0.22		В/Ba3/	
Зенит 6обл	3 000 R	8.00	04.01.11	05.07.12	01.07.14	22.0	46.2	101.15	-0.10	100	101.15	101.25	7.41	3.94	1.58		В/Ba3/	
Зенит БО-01	5 000 R	7.90	07.10.10	11.04.11	07.04.13	7.0	31.2	100.84		336 100	100.75	100.84	6.31	3.93	0.52		В/Ba3/	
ИжАвто 02	2 000 R	18.00	09.12.10		09.06.11		8.9										автопром	
ИКС5Фин 01	9 000 R	7.95	04.01.11		01.07.14		46.2	98.25	0.50	120 830	98.04	98.25		8.67	4.04	3.03	//BB-	
ИКС5Фин 04	8 000 R	18.46	09.12.10	13.06.11	02.06.16	9.0	69.6	108.95	0.45	30	108.61	108.80	5.75	8.45	0.66		//BB-	
Инпром 03	1 300 R	9.50	17.11.10		18.05.11		8.2	48.80	-56.12		27.01	89.99		219.56	9.71	0.20		
ИнтерФаб-2	3 000 R	16.75	30.11.10		29.11.11		14.7	107.50		798	106.42	108.00		10.20	7.77	1.00		
Интурист-2	2 000 R	14.00	23.11.10	29.07.11	21.05.13	11.0	32.6	101.20	0.30	3 285	100.21	101.73	7.81	6.90	0.75		сервис	
Иркут БО-01	5 000 R	9.25	15.03.11		10.09.13		36.4	100.50	0.50	738 033	99.97	100.50		9.26	4.59	2.45	/Ba2/	
ИРКУТ-03об	3 250 R	8.74	16.09.10		16.09.10		0.0	100.03						-2.08	4.36	0.00	/Ba2/	
ИржЭнерго1	5 000 R	15.50	02.12.10		28.11.13		39.0										/отозван/В-	
ИтераФ-1	5 000 R	10.30	23.11.10	30.05.11	20.11.12	9.0	26.6	101.54			101.25	101.85	7.89	5.06	0.63		сырье	
Карус.Ф 01	3 000 R	12.00	16.09.10		12.09.13		36.4										торговля	
Каустик 2	850 R	18.00	07.10.10		07.07.11		9.8	101.00		20 409	100.90	101.49		16.43	4.44	0.35		
КМБ-Банк2	3 400 R	11.00	01.12.10		30.11.11		14.7	101.01			99.00			10.32	5.43	1.03	/отозван/	
Кокс 02	5 000 R	12.00	16.09.10		15.03.12		18.2	101.73						11.01	5.88	1.20	//В	
КомосГр. 1	2 000 R	13.50	13.01.11		14.07.11		10.1				20.01						металлургия	
КОПЕЙКА 02	4 000 R	16.50	17.11.10		15.02.12		17.3	110.65		132 000	110.01	111.00		8.72	3.72	1.18	//В-	
КОПЕЙКА 03	4 000 R	9.80	17.11.10		15.02.12		17.3	102.00			101.50	102.50		8.55	2.40	1.23	//В-	
Копейка БО-01	3 000 R	9.50	26.10.10	30.07.12	23.07.13	23.0	34.7	101.51	-0.29	100 843	101.25	101.60	8.82	2.33	1.58		//В-	
КрЕврБ-02	4 000 R	11.50	28.12.10		28.06.11		9.5										/Ba3/	
КуйбАзот-2	2 000 R	8.80	04.03.11		04.03.11		5.7	100.56	-0.33		100.35	100.80		7.69	4.36	0.43		
ЛенСпецСМУ БО-2	2 000 R	14.50	25.11.10		23.05.13		32.7	108.40	0.65	19 530	107.75	108.45		10.00	3.34	1.56	//В	
ЛенСпецСМУ-1	2 000 R	16.00	19.09.10		07.12.12		27.1	107.13						10.09	3.68	1.01	//В	
Ленэнерго2	3 000 R	8.54	28.01.11		27.01.12		16.6	102.00		237 691	100.50	102.30		7.09	4.18	1.22	/Ba2/	
Ленэнерго3	3 000 R	8.02	20.10.10		18.04.12		19.4	101.59			100.71	101.55		7.06	3.94	1.38	/Ba2/	
ЛОКОБанк 5	2 500 R	9.25	27.01.11	04.08.11	23.07.15	11.0	59.1	100.85		10 000	100.71	100.90	8.18	4.57	0.80		В-/B2/	
ЛСР 02 обл	5 000 R	13.50	03.02.11	08.02.11	01.08.13	5.0	35.0	102.41	0.15		102.22	102.33	6.90	6.57	0.37		В-/B2/	
ЛСР БО-01	1 500 R	10.50	28.12.10	02.07.12	25.06.13	22.0	33.8	101.91	0.01		101.50	102.00	9.43	5.14	1.51		В-/B2/	
ЛСР БО-02	2 000 R	10.00	15.03.11		10.09.13		36.4	100.10	0.10	230 233	100.00	100.40		10.21	4.98	2.41	В-/B2/	
ЛСР-Инв 02	3 000 R	9.25	13.01.11		14.07.11		10.1				31.01						В-/B2/	
ЛукойлЗобл	8 000 R	7.10	09.12.10		08.12.11		15.0	100.95	0.05	350 001	101.06	101.15		6.37	3.51	1.11	BBB-/Baa2/BBB-	
Лукойл4обл	6 000 R	7.40	09.12.10		05.12.13		39.2	100.60		128 054	100.60	100.70		7.31	3.67	2.68	BBB-/Baa2/BBB-	
ЛукойлБ001	5 000 R	13.35	07.02.11		06.08.12		23.0	112.40	-0.45	100 000	110.50	112.90		6.39	5.92	1.62	BBB-/Baa2/BBB-	
ЛукойлБ002	5 0																	

Рынок рублевых облигаций

Выпуск	Объем, млн	Купон, %	Дата			Месяцев до		Цена	Изм.	Торговый объем, шт (осн.+РПС)	Котировки		Доходность, %			Дюр, лет	Рейтинг F/M/S	Сектор
			купона	оферты	погаш	офрт	погаш				покупка	продажа	офрт	погаш	текущ			
КОРПОРАТИВНЫЕ РУБЛЕВЫЕ ОБЛИГАЦИИ (продолжение)																		
Альянс-01	3 000 R	14.00	16.03.11		14.09.11		12.1	102.38			95.05	103.00		11.74	6.82	0.86	B-/B+	сырье
МДМ-Банк БО-01	5 000 R	12.75	02.12.10		29.11.12		26.9	110.10		1 300	110.00	110.10		7.82	5.78	1.80	BB-/Ba2/B+/C/Saa2/D	банки
МежПромБ-1	3 000 R	13.25	29.12.10	31.12.10	03.01.18	4.0	88.9											банки
Метсерв-Ф1	1 500 R	11.00	24.11.10	03.06.11	23.05.12	9.0	20.5	99.90		863	99.11	99.89	11.02		5.49	0.62		торговля
Мечел 13об	5 000 R	10.00	08.03.11	03.09.15	25.08.20	60.0	121.1	100.40	-0.02	50 003	100.10		10.13		4.97	3.66	/B1/	металлургия
Мечел 14об	5 000 R	10.00	08.03.11	03.09.15	25.08.20	60.0	121.1	100.44	-0.06	1 555	100.10	100.40	10.12		4.96	3.66	/B1/	металлургия
Мечел 2об	5 000 R	8.50	15.12.10	20.06.11	12.06.13	9.0	33.4	101.20	0.07	26	101.02	101.20	6.80		4.19	0.69	/B1/	металлургия
Мечел 4об	5 000 R	19.00	28.10.10	30.07.12	21.07.16	23.0	71.2	117.99	-0.01	20 001	117.85	117.98	8.68		4.01	1.48	/B1/	металлургия
Мечел 5об	5 000 R	12.50	19.10.10	18.10.12	09.10.18	25.0	98.2	106.95		22 002	106.92	106.95	9.09		2.91	1.70	/B1/	металлургия
МечелБО-01	5 000 R	12.50	12.11.10	11.11.11	09.11.12	14.0	26.2	105.30	0.28	1	105.00	105.30	7.75		5.92	1.00	/B1/	металлургия
МечелБО-02	5 000 R	9.75	15.03.11		12.03.13		30.3	101.50		46 654	100.90	101.49		9.27	4.79	2.08	/B1/	металлургия
МечелБО-03	5 000 R	9.75	27.10.10		24.04.13		31.7	101.50		100	101.12	101.40		9.29	4.79	2.09	/B1/	металлургия
МИА-3об	1 500 R	7.25	25.11.10		24.02.12		17.6	102.50			100.00	105.00		5.54	1.76	1.31	/Ba2/	финансы
МИА-4об ил	2 000 R	12.50	07.10.10	21.10.10	01.10.15	1.0	61.4	100.60			100.00	105.00	1.54		3.10	0.10	/Ba2/	финансы
МИА-5об	2 000 R	7.40	21.10.10	28.07.11	17.07.14	11.0	46.7	100.94			100.00	101.89	6.25		1.83	0.79	/Ba2/	финансы
МиГ-Ф 02	3 000 R	0.10	08.03.11		06.09.11		11.9											машиностр.
Микоян-2об	2 000 R	13.50	10.02.11	24.02.12	07.02.13	18.0	29.2	108.50			107.00	110.00	6.96		6.20	1.26		потреб. Тов
М-ИНДУСТР	1 000 R	12.25	15.02.11		16.08.11		11.2	38.00	-0.10	1 014	38.01	38.99		231.94	16.07	0.26		строительство
М-Индустр2	1 500 R	14.25	12.01.11	17.01.11	10.07.13	4.0	34.3	54.44			5.01	90.00	546.82		13.05	0.05		строительство
МираторФ1	2 500 R	11.00	03.02.11	05.08.11	02.08.12	11.0	22.9	100.00			99.70	100.00	11.24		5.48	0.78		потреб. Тов.
МКБ 04обл	2 000 R	15.00	15.03.11		15.03.11		6.0	104.03			103.75	103.90		6.71	7.19	0.46	B-/B1/	банки
МКБ 05обл	2 000 R	8.50	27.10.10	05.05.11	25.04.12	8.0	19.6	100.20			100.60	100.85	8.02		4.23	0.57	B-/B1/	банки
МКБ 06обл	2 000 R	9.40	08.02.11		07.08.12		23.1	100.77			100.76	100.90		9.14	4.65	1.62	B-/B1/	банки
МКБ 07обл	2 000 R	9.76	18.01.11	24.07.12	14.07.15	23.0	58.8	100.50	-0.05	72 000	100.32	100.60	9.57		4.84	1.57	B-/B1/	банки
МКБ 08обл	3 000 R	9.70	13.10.10	19.10.11	08.04.15	13.0	55.5	100.93	-0.12	22 500	100.90	100.99	8.80		4.79	0.94	B-/B1/	банки
ММК БО-01	5 000 R	9.45	18.11.10	22.11.10	15.11.12	2.0	26.4	100.85		282 445	100.71	100.80	4.25		4.67	0.18	отозван/Ba3/BB	Металлургия
ММК БО-02	10 000 R	9.70	15.12.10	16.12.11	12.12.12	15.0	27.3	104.29			104.00	104.30	6.13		4.64	1.12	отозван/Ba3/BB	Металлургия
ММК БО-05	8 000 R	8.65	07.10.10		04.04.13		31.1	101.10		50 000	100.85	101.15		7.30	3.77	2.14	отозван/Ba3/BB	Металлургия
ММ-Фин 01	1 000 R	7.75	01.03.11	02.03.11	26.02.13	6.0	29.8				2.00							девелопмент
ММ-Фин 02	1 500 R	7.75	04.01.11	10.01.11	03.07.12	4.0	21.9	6.96			0.02	13.89			55.56			девелопмент
МОИА	1 500 R	9.00	21.12.10		21.12.10		3.2											финансы
МОИА 02	3 000 R	7.99	08.03.11		07.09.11		11.9											финансы
МОИА 03	5 000 R	7.75	14.12.10		14.06.14		45.6											финансы
МойБанк 5	5 000 R	12.96	21.10.10	25.04.11	16.04.15	7.0	55.8	100.26			1.00	101.20	12.60		6.44	0.51	/B3/	банки
МоскомБ-2	3 000 R	12.00	15.02.11		15.02.11		5.1											банки
МоскомБ-3	5 000 R	1.00	15.12.10	16.12.10	12.06.13	3.0	33.4				18.01							банки
МОСМАРТФ 1	2 000 R	0.01	14.10.10	20.10.10	12.04.12	1.0	19.2				1.91							торговля
МосоГазФ2	3 000 R	9.25	24.12.10		24.06.12		21.6	92.25	-1.03	7 610	92.25	93.00		16.55	5.00	1.07		сервис
Мособлгаз1	2 500 R	12.00	15.11.10		17.05.11		8.1											услуги
Мособлтр-2	4 000 R	20.00	24.09.10		26.03.11		6.4											/D
МосТрансФ1	7 500 R	11.80	21.12.10		18.12.12		27.5											//СС
Мосэнерго1	5 000 R	12.50	15.03.11		13.09.11		12.1	106.70		53 727	106.65	106.69		5.56	5.84	0.92	//BB-	энергетика
Мосэнерго2	5 000 R	7.65	24.02.11	01.03.12	18.02.16	18.0	66.1	101.17			100.10	103.11	6.81		3.77	1.32	//BB-	энергетика
Мосэнерго3	5 000 R	10.25	03.12.10	06.12.12	28.11.14	27.0	51.2	106.30		1 000	105.30	107.00	7.19		4.81	1.87	//BB-	энергетика
МОЭК-01	3 500 R	9.00	28.10.10	11.08.11	25.07.13	11.0	34.8	101.67			100.01	103.38	6.88		2.21	0.81	BB+//	энергетика
МОЭСК-01	6 000 R	8.05	08.03.11		06.09.11		11.9	101.32	-0.03		100.03	102.99		6.74	3.96	0.90		энергетика
МРСК Ур.01	1 000 R	8.60	23.11.10		22.05.12		20.5				83.01							энергетика
МРСК Юга 2	6 000 R	17.50	01.03.11	01.09.11	26.08.14	12.0	48.0	109.30	0.30	5 501	109.05	109.24	7.34		7.98	0.86		энергетика
МТС 01	10 000 R	7.00	21.10.10		17.10.13		37.6	99.97			99.01	100.99		7.13	3.49	2.57	BB+/Ba2/BB	телеком
МТС 02	10 000 R	7.75	26.10.10		20.10.15		62.0	100.00	0.50	51	99.03	100.00		7.90	3.86	3.88	BB+/Ba2/BB	телеком
МТС 03	4 000 R	8.00	21.12.10	20.06.13	12.06.18	34.0	94.2	101.70		51 699	101.61	101.80	7.42		3.92	2.32	BB+/Ba2/BB	телеком
МТС 04	15 000 R	16.75	17.05.11	19.05.11	13.05.14	8.0	44.5	106.90	0.15	82 538	106.87	106.99	5.73		15.63	0.64	BB+/Ba2/BB	телеком
МТС 05	15 000 R	14.25	26.07.11	26.07.12	19.07.16	23.0	71.1	112.54	0.19	180 342	112.31	112.55	6.79		12.63	1.63	BB+/Ba2/BB	телеком
НК Альянс-03	5 000 R	9.75	01.02.11	02.08.13	21.07.20	35.0	119.9	101.30	0.09	1691 590	101.20	101.30	9.41		4.80	2.34	B-/B+	сырье
НКХХ-04 об	1 500 R	10.00	27.09.10		26.03.12		18.6	81.87			87.06			26.53	6.09	1.08	B-/B1/	химия
НЛМК-БО-01	5 000 R	9.75	07.12.10		04.12.12		27.0	105.45	-0.10	500	105.45	105.80		7.17	4.61	1.88	BB+/Ba1/BBB-	металлургия
НЛМК-БО-05	10 000 R	10.75	02.11.10		30.10.12		25.9	107.98			107.55	107.95		6.76	4.96	1.78	BB+/Ba1/BBB-	металлургия
НЛМК-БО-06	10 000 R	7.75	08.03.11		05.03.13		30.1	101.45		41 000	101.30	101.40		7.22	3.81	2.14	BB+/Ba1/BBB-	металлургия
НОВАТЭК БО-1	10 000 R	7.50	28.12.10		25.06.13		33.8	101.35	-0.02	6 471	101.27	101.35		7.07	3.69	2.36	BBB-/Ba2/BBB-	сырье
НОМОС 11в	5 000 R	7.40	05.01.11	09.07.12	02.07.14	22.0	46.2	100.05	0.05	5 000	100.00	100.10	7.44		3.69	1.59	BB-/Ba3/	банки
НОМОС 12в	5 000 R	42.62	22.02.11	28.08.13	28.08.17	36.0	84.6										BB-/Ba3/	банки
НОМОС 8в	3 000 R	9.50	16.02.11		16.02.11		5.1	101.85		5 015	101.45	101.80		5.06	4.65	0.40	BB-/Ba3/	банки

Рынок рублевых облигаций

Выпуск	Объем, млн	Купон, %	Дата			Месяцев до		Цена	Изм.	Торговый объем, шт (осн.+РПС)	Котировки		Доходность, %			Дюр, лет	Рейтинг F/M/S	Сектор
			купона	оферты	погаш	офрт	погаш				покупка	продажа	офрт	погаш	текущ			
КОРПОРАТИВНЫЕ РУБЛЕВЫЕ ОБЛИГАЦИИ (продолжение)																		
ПромТр02об	3 000 R	0.01	19.10.10		18.10.11		13.3	97.00		15 903	63.01	95.00		2.84	0.00	1.06	машиностр.	
ПромТр03об	5 000 R	18.00	26.01.11	28.01.11	24.07.13	24.07.13	4.0	34.8	92.50	-0.49	2 010	91.51	92.49	45.34	9.70	0.25	машиностр.	
ПротекФин1	5 000 R	12.00	03.11.10		02.11.11		13.8										торговля	
ПрофМедиаФ-1	3 000 R	10.50	20.01.11	23.07.13	16.07.15	35.0	58.8	98.70	0.20	6 540	98.00	100.00	11.29	5.30	2.25		телеком	
Разг БО-15	500 R		26.11.37		04.04.11		6.7				7.01						c/x	
РазгуляйФ2	2 000 R	17.00	28.09.10		27.09.11		12.6	102.00			100.01	104.00		15.36	8.31	0.80	c/x	
РазгуляйФ3	3 000 R	17.00	17.09.10		16.03.12		18.3	101.50						16.46	8.35	1.10	c/x	
РазгуляйФ4	3 000 R	17.00	24.11.10	02.06.11	22.05.13	9.0	32.7	101.05			99.01	104.00	15.34		8.39	0.58	c/x	
РазгуляйФ5	2 000 R	12.50	27.10.10	29.10.10	23.10.13	1.0	37.8				3.01						c/x	
Райффайзен-4	10 000 R	13.50	07.12.10	08.12.11	03.12.13	15.0	39.2	108.58	-0.12	1	108.25	108.58	6.17	6.20	1.08	BBB+/Baa1/BBB-	банки	
РВКФинанс1	1 750 R	9.50	20.01.11		21.07.11		10.3	100.50	0.49	10 000	22.02	101.00		10.19	4.71	0.75	услуги	
РенКап-2	3 000 R	22.00	09.10.10	15.10.10	04.04.12	1.0	18.9	100.90	0.18	2 814	100.85	100.90	6.33	10.81	0.08	V-/B1/B-	банки	
РенКап-3	4 000 R	12.50	11.12.10	17.06.11	06.06.12	9.0	21.0	102.14	-0.04		102.15	102.40	9.35	6.07	0.66	V-/B1/B-	банки	
РЕСТОРАНС3	1 000 R	9.75	26.11.10		26.11.10		2.4				100.03					/B-	услуги	
РЖД БО-01	15 000 R	9.40	08.12.10		05.12.12		27.1	106.10	0.28	176 130	106.01	106.13		6.51	4.42	1.90	BBB/Baa1/BBB	транспорт
РЖД-06обл	10 000 R	7.35	10.11.10		10.11.10		1.9	100.49		244 850	100.45	100.49		4.11	3.65	0.15	BBB/Baa1/BBB	транспорт
РЖД-07обл	5 000 R	7.55	10.11.10		07.11.12		26.1	101.93			101.75	102.08		6.68	3.69	1.85	BBB/Baa1/BBB	транспорт
РЖД-08обл	20 000 R	8.50	05.01.11		06.07.11		9.8	102.60	0.36	241 550	102.23	102.40		5.21	4.13	0.75	BBB/Baa1/BBB	транспорт
РЖД-09обл	15 000 R	0.10	17.11.10	19.11.10	13.11.13	2.0	38.5	99.79			99.28	99.50	1.28	0.05	0.18	BBB/Baa1/BBB	транспорт	
РЖД-10обл	15 000 R	15.00	10.03.11		06.03.14		42.3	124.52	-0.08	191 914	124.50	124.52		7.06	6.01	2.71	BBB/Baa1/BBB	транспорт
РЖД-11обл	15 000 R	7.80	24.11.10		18.11.15		63.0	100.85		1	100.56	100.85		7.74	3.86	3.96	BBB/Baa1/BBB	транспорт
РЖД-12обл	15 000 R	14.90	25.11.10	28.11.11	16.05.19	15.0	105.5	110.35		34 301	108.08	110.30	5.80	6.73	1.04	BBB/Baa1/BBB	транспорт	
РЖД-13обл	15 000 R	10.00	10.03.11		06.03.14		42.3	103.99			103.85	104.10		8.83	4.80	2.78	BBB/Baa1/BBB	транспорт
РЖД-14обл	15 000 R	11.06	12.10.10		07.04.15		55.5	105.34			105.25	105.39		9.81	5.24	3.25	BBB/Baa1/BBB	транспорт
РЖД-15обл	15 000 R	11.16	27.12.10	26.12.12	20.06.16	28.0	70.2	107.35			107.23	107.50	7.70	5.18	1.90	BBB/Baa1/BBB	транспорт	
РЖД-16обл	15 000 R	14.33	13.12.10	13.06.11	05.06.17	9.0	81.8	106.65		40	106.35	106.50	5.12	6.70	0.68	BBB/Baa1/BBB	транспорт	
РЖД-17обл	15 000 R	11.30	24.01.11	24.07.13	16.07.18	35.0	95.4	111.00			110.25	111.10	7.08	5.08	2.34	BBB/Baa1/BBB	транспорт	
РЖД-18обл	15 000 R	11.50	24.01.11	23.07.14	15.07.19	47.0	107.5	113.70	0.04	848	113.50	113.70	7.47	5.04	3.00	BBB/Baa1/BBB	транспорт	
РЖД-19обл	15 000 R	13.50	24.01.11	27.07.11	08.07.24	10.0	168.2				107.08						BBB/Baa1/BBB	транспорт
РЖД-23обл	15 000 R	9.00	03.02.11	05.02.15	16.01.25	53.0	174.6	105.60	-0.25	60 010	105.65	105.69	7.58	4.25	3.45	BBB/Baa1/BBB	транспорт	
Росбанк БО-01	5 000 R	7.40	24.12.10	27.06.12	21.06.13	22.0	33.7	100.50	0.10	1 800	100.27	100.60	7.19	3.69	1.56	BBB+/Baa3/BB+	банки	
Росбанк БО-02	5 000 R	8.00	08.01.11		08.07.13		34.2	101.03			100.55	101.20		7.72	3.99	2.36	BBB+/Baa3/BB+	банки
Росбанк-А3	5 000 R	12.00	04.11.10	16.05.11	06.11.13	8.0	38.3	103.65	0.05	6 000	103.52	103.70	5.90	5.80	0.60	BBB+/Baa3/BB+	банки	
Росбанк-А5	5 000 R	12.00	04.11.10	16.05.11	07.11.14	8.0	50.5	103.65	-0.05	2 000	103.65	103.73	5.90	5.80	0.60	BBB+/Baa3/BB+	банки	
Росгосстрах-1	4 000 R	10.00	20.01.11	23.07.12	16.07.15	23.0	58.8	100.00		52 651	99.95	100.00	10.18	4.99	1.56		финансы	
Россельб 10	5 000 R	9.00	09.02.11	10.02.13	29.01.20	29.0	114.1	103.73			103.01	103.80	7.37	4.33	2.05	BBB/Baa1/	банки	
Россельб 11	5 000 R	9.00	10.02.11	11.02.13	30.01.20	29.0	114.1	103.93		1	103.05	103.93	7.28	4.32	2.06	BBB/Baa1/	банки	
Россельб 2	7 000 R	7.85	17.11.10		16.02.11		5.1	101.39			100.75	101.49		4.58	1.93	0.40	BBB/Baa1/	банки
Россельб 3	10 000 R	9.25	17.02.11	17.02.14	09.02.17	42.0	78.0	104.79	0.18		104.06	104.72		7.75	4.40	2.79	BBB/Baa1/	банки
Россельб 4	10 000 R	11.50	06.10.10	07.10.11	27.09.17	13.0	85.6	105.00			6.58			5.46	0.92	BBB/Baa1/	банки	
Россельб 5	10 000 R	13.50	07.12.10	08.12.11	27.11.18	15.0	99.8	100.00			100.00			13.85	6.73	1.00	BBB/Baa1/	банки
Россельб 7	5 000 R	6.90	14.12.10	16.06.11	05.06.18	9.0	94.0	101.08			100.05			5.42	3.40	0.70	BBB/Baa1/	банки
Россельб 8	5 000 R	10.10	25.11.10	26.11.12	14.11.19	27.0	111.6	105.75		8 630	105.80	105.84	7.30	4.76	1.84	BBB/Baa1/	банки	
Россельб 9	5 000 R	10.10	25.11.10	26.11.12	14.11.19	27.0	111.6	105.78	-0.17	20 000	105.70	105.85	7.28	4.76	1.84	BBB/Baa1/	банки	
Россельб БО-01	5 000 R	7.20	02.03.11	31.08.12	28.08.13	24.0	35.9	100.20	0.10	23 110	100.12	100.15	7.19	3.58	1.74	BBB/Baa1/	банки	
Россельб БО-05	10 000 R	7.20	02.03.11	31.08.12	28.08.13	24.0	35.9	100.15	-0.05	68 557	100.12	100.15	7.22	3.58	1.74	BBB/Baa1/	банки	
РТК-Лизинг БО-01	1 500 R	12.00	08.02.11	16.08.11	06.08.13	11.0	35.2	100.10		125 000	95.97	100.29	12.00	5.98	0.72		финансы	
РусМоре об	2 000 R	10.00	16.09.10	20.06.11	14.06.12	9.0	21.3	99.40						12.56	2.51	0.64		потреб. тов.
РусНефть1	7 000 R	13.00	10.12.10		10.12.10		2.9	95.98			101.01			33.93	6.75	0.18		сырье
РусСтанд-6	6 000 R	10.75	09.02.11		09.02.11		4.9	101.94	0.39		101.50	101.80		5.86	5.26	0.38	V+/Ba3/B+	банки
РусСтанд-7	5 000 R	7.80	21.09.10	28.09.10	20.09.11	0.0	12.3										V+/Ba3/B+	банки
РусСтанд-8	5 000 R	14.00	15.10.10	22.10.10	13.04.12	1.0	19.2	100.60	-0.01	5 000	100.40	100.62	5.29	6.94	0.10	V+/Ba3/B+	банки	
Рыбакб-1	1 000 R	0.01	30.11.10	03.03.11	28.02.12	6.0	17.7				1.00							производство
СатурнНПО2	2 000 R	11.00	20.09.10	23.03.11	20.09.11	6.0	12.3	98.00					15.60	5.63	0.42		машиностр.	
СатурнНПО3	3 500 R	10.00	06.12.10		06.06.14		45.3											машиностр.
Сахатрнфг2	2 500 R	12.20	28.01.11		26.07.13		34.8											услуги
СБ-Финанс1	1 500 R	0.10	20.09.10	20.06.11	18.06.12	9.0	21.4											потреб. тов.
СвобСокол3	1 200 R	18.00	23.11.10	23.11.10	24.05.11	2.0	8.4				30.00							производство
СвязьБанк1	2 000 R	16.00	21.10.10		21.04.11		7.3	103.41			100.00			10.41	3.86	0.52	/B1/	банки
Северсталь БО-01	15 000 R	14.00	21.09.10	20.09.11	18.09.12	12.0	24.5	107.51	-0.39	50 010	107.51	107.85	6.33	6.49	0.87	V+/Ba3/BB-	сырье	
Северсталь БО-02	10 000 R	9.75	18.02.11		15.02.13		29.5	104.90	-0.10	56 600	104.55	104.95		7.64	4.64	2.05	V+/Ba3/BB-	сырье
Северсталь БО-04	5 000 R	9.75	18.02.11		15.02.13		29.5	105.00	0.08	6 249	104.91	105.00						

Рынок рублевых облигаций

Выпуск	Объем, млн	Купон, %	Дата			Месяцев до		Цена	Изм.	Торговый объем, шт (осн.+РПС)	Котировки		Доходность, %			Дюр, лет	Рейтинг F/M/S	Сектор	
			купона	оферты	погаш	офрт	погаш				покупка	продажа	офрт	погаш	текущ				
КОРПОРАТИВНЫЕ РУБЛЕВЫЕ ОБЛИГАЦИИ (продолжение)																			
СевСтАвто2	3 000 R	12.50	19.01.11		17.07.13		34.5	100.65	-0.34	5 816	100.56	100.80		12.58	6.19	2.16		автопром	
СКБ-банк БО-04	2 000 R	9.80	08.12.10	12.12.11	05.06.13	15.0	33.1	101.50		6 250	101.25	101.75	8.56		4.82	1.08	B/B2/	банки	
СОРУС КАП2	1 500 R		07.10.10		05.04.12		18.9											торговля	
СтИндустр1	1 000 R		06.01.11		07.07.11		9.8											строительство	
СтрТрГаз02	5 000 R	8.49	14.01.11		13.07.12		22.2	90.50	-0.90	8 508	90.07	90.50		15.11	4.68	1.48		строительство	
СтрТрГаз03	5 000 R	8.50	14.10.10		11.04.13		31.3	91.02	0.05		90.06	91.97		13.10	4.66	2.00		строительство	
СУ-155 Зоб	3 000 R	15.50	16.02.11	24.02.11	15.02.12	5.0	17.3	98.91	-0.09	708 251	98.87	98.99	18.07		7.81	0.38		строительство	
СудострБ-3	1 500 R		07.03.11		03.09.12		24.0	100.60	0.50		100.00	100.15		-0.30		1.98	/B3/	банки	
СУЭК Финанс-01	10 000 R	9.35	07.01.11	10.07.13	26.06.20	34.0	119.1	100.71	-0.04	164 767	100.68	100.70	9.21		4.63	2.29		строительство	
Сэтл Групп1	1 000 R	11.70	16.11.10		15.05.12		20.3	99.63	0.23		99.00	99.70		12.28	5.86	1.34		строительство	
Таттелеком 4	1 500 R	8.25	04.11.10		01.11.12		25.9	103.00	2.50	4 500	100.40	100.90		6.82	3.99	1.82		телеком	
ТатфондБ 4	1 500 R	13.00	01.12.10		01.06.11		8.6	103.50	1.04	3	102.53	103.50		7.94	6.26	0.63	/B2/	банки	
ТатфондБ 5	2 000 R	11.00	22.09.10	29.03.11	21.03.12		18.4	101.80					7.30		5.39	0.47	/B2/	банки	
ТатфондБ 6	1 120 R	11.20	01.03.11	07.03.11	26.02.13	6.0	29.8	101.93	0.06		101.80	101.92		6.71	5.48	0.44	/B2/	банки	
ТатфондБ 7	1 000 R	13.75	17.12.10	23.12.10	14.12.12	3.0	27.4	102.00			101.90	102.00		5.38		0.26	/B2/	банки	
ТВЗ БО-01	2 000 R	7.00	15.12.10	24.06.11	12.06.13	9.0	33.4											машиностр.	
ТГК-1 01	4 000 R	8.50	15.03.11	15.03.12	11.03.14	18.0	42.4	102.30		500	101.21			6.95		4.14	1.35		энергетика
ТГК-1 02	5 000 R	16.99	04.01.11	11.07.11	01.07.14	10.0	46.2	108.60	0.15	1	108.45	108.60		5.81		7.80	0.74		энергетика
ТГК-10 об2	5 000 R	7.60	09.02.11	11.02.11	06.02.13	5.0	29.2												энергетика
ТГК-2-01	4 000 R	6.75	01.03.11		30.08.11		11.6	99.70	0.01	10	99.72	99.99		7.20	3.38	0.88	V//	энергетика	
ТГК-4 об.1	5 000 R	8.00	02.12.10		31.05.12		20.8												энергетика
ТГК-6-01	5 000 R	8.30	03.03.11	03.09.13	24.08.17	36.0	84.5	100.00		110 001	99.95	100.05	8.44		4.14	2.48			энергетика
ТГК-6Инов-1	2 000 R	10.50	23.11.10	28.02.11	21.02.12	6.0	17.5	102.17	1.17		100.25	101.70		5.36		2.56	0.42		энергетика
ТГК-8 01	3 500 R	8.80	11.11.10		10.05.12		20.1												энергетика
ТГК-9-01	7 000 R	8.10	14.02.11	15.08.13	07.08.17	36.0	83.9	99.90	-0.09	76 501	99.90	100.00	8.28		4.04	2.44			энергетика
Терна-Ф 02	1 500 R	1.00	05.11.10		04.11.11		13.8												производство
ТехИнвест-1	2 000 R	7.00	25.11.10		26.05.11		8.4												торговля
ТехНикольФ	3 000 R		10.03.11	16.09.10	07.03.12	0.0	18.0	100.38			98.00								производство
ТКСБанк 02	1 400 R	20.00	25.01.11		28.07.13		34.9	110.00		160	109.66	110.69		16.11	9.12	1.98			финансы
ТМК-03 обл	5 000 R	9.80	15.02.11		15.02.11		5.1	101.57	0.12	10 102	101.47	101.60		6.02	4.81	0.40	/B1/B		производство
Толкнига-2	1 500 R	20.00	09.12.10		09.12.10		2.8												торговля
Трансаэро-1	3 000 R	16.95	27.10.10	03.11.10	23.10.13	2.0	37.8	101.00		11 400	101.00	101.14	6.86		8.37	0.12			транспорт
ТрансКонт1	3 000 R	9.50	01.03.11		26.02.13		29.8	104.96			104.62	105.12		7.38	4.51	2.09	BB+/Ba2/		транспорт
ТрансКонт2	3 000 R	8.80	09.12.10		04.06.15		57.4	102.72	-0.38		102.79	103.20		8.14	4.27	3.11	BB+/Ba2/		транспорт
ТрансКред2	3 000 R	15.00	14.12.10	23.12.10	12.06.12	3.0	21.2	102.65		31	102.35	102.65	3.70		7.29	0.26	/Ba1/BB		банки
ТрансКред3	5 000 R	10.30	06.01.11		07.07.11		9.8	103.65	0.10	5	103.45	103.65		5.68	4.96	0.74	/Ba1/BB		банки
ТрансКред5	3 000 R	7.90	09.02.11		12.08.13		35.4												банки
ТрансКред6	4 000 R	8.25	21.10.10		17.04.14		43.7	100.66			100.65	102.10		8.19	4.09	2.85	/Ba1/BB		банки
Трансшаш-2	3 000 R	6.75	10.02.11		10.02.11		4.9												машиностр.
Транснефть-01	35 000 R	9.75	23.05.11	20.05.15	13.05.19	57.0	105.4	104.98			101.76	111.79	8.39		9.26	3.59	/Baa1/BBB		сырье
Тюменнгр2	2 700 R	8.70	30.09.10		29.03.12		18.7	102.60		276	102.20	102.60		7.00	4.23	1.33			энергетика
УГМК-УЭМ1	3 000 R	8.25	01.03.11		28.02.12		17.7												металлургия
УМПО 3	3 000 R	10.00	16.12.10		14.06.12		21.3	100.65		20 000	98.01			9.80	4.95	1.47			машиностр.
УралВагЗФ2	3 000 R	11.50	05.10.10		05.10.10		0.7				95.01								машиностр.
УралсибЛК1	2 700 R	6.00	29.12.10		29.12.10		3.5	99.54	0.22		99.40	99.80		7.73	3.12	0.27	V+//		финансы
УралсибЛК2	5 000 R	14.50	20.01.11		21.07.11		10.3	104.40	-0.05	5 344	104.32	104.45		9.15	6.92	0.75	V+//		финансы
УралсибЛК3	1 500 R	16.50	24.02.11		23.02.12		17.5	103.00			109.00	109.99		14.60	7.99	1.16	V+//		финансы
УралсибЛК4	2 000 R	16.50	20.01.11		19.01.12		16.4	109.20			107.75	108.75		9.26	7.53	1.14	V+//		финансы
УралсибЛК5	3 000 R	14.25	20.01.11	20.01.11	19.01.12	4.0	16.4	102.26	0.01		101.85	102.49	7.61		6.95	0.32	V+//		финансы
УРСАБанк 5	3 000 R	10.05	19.10.10		18.10.11		13.3	103.90	0.30	600	103.65	103.89		6.38	4.82	0.96	V+/Ba3/		банки
УРСАБанк 7	5 000 R	11.75	20.01.11		19.07.12		22.4	107.60		54 000	103.02	108.15		7.39	5.44	1.58	V+/Ba3/		банки
УРСАБанк 8	10 000 R	9.00	14.10.10		09.04.15		55.6	101.46	-0.09		101.10	101.30		8.79	4.42	3.42	V+/Ba3/		банки
УрСИ БО-01	1 000 R	10.80	04.11.10	09.11.11	01.11.12	14.0	25.9	104.25			100.50		6.85		5.16	1.01	BB-/B+		телеком
УрСИ сев06	2 000 R	10.50	18.11.10		17.11.11		14.3												телеком
УрСИ сев07	3 000 R	8.50	15.03.11		13.03.12		18.2	100.09	-1.81		100.00	101.95		8.58	4.24	0.89	BB-/B+		телеком
УрСИ сев08	2 000 R	7.50	06.10.10		03.04.13		31.0	101.43			11.00			7.70	3.69	1.94	BB-/B+		телеком
ФСК ЭЭС-04	6 000 R	7.30	07.10.10		06.10.11		12.9	101.55		50 000	101.50	101.55		5.85	3.58	0.95	/Baa2/BBB		энергетика
ХантМанБанк-02	3 000 R	7.85	15.12.10	16.06.11	12.06.13	9.0	33.4	100.18			100.51	101.00	7.68		4.06	0.68	/Ba3/B+		банки
ХКФ Банк-3	3 000 R	7.50	16.09.10		16.09.10		0.0	99.88						65.79	1.87	0.00	/Ba3/B+		банки
ХКФ Банк-4	3 000 R	14.00	13.10.10	18.10.10	12.10.11	1.0	13.1	100.52	-0.03		100.00	100.80	6.15		3.47	0.08	/Ba3/B+		банки
ХКФ Банк-5	4 000 R	8.15	20.10.10	19.10.11	17.04.13	13.0	31.5	101.05	0.10	5 800	100.95	101.05	7.33		2.01	0.97	/Ba3/B+		банки
ХКФ Банк-7	5 000 R	9.00	28.10.10	30.04.12	23.04.15	20.0	56.0	101.90		77 500	101.50	101.95	7.91		2.20	1.40	/Ba3/B+		банки
Х-МСтройР1	3 000 R	8.25	13.10.10		13.10.10		0.9	99.94			14.85								

Рынок рублевых облигаций

Выпуск	Объем, млн	Купон, %	Дата			Месяцев до		Цена	Изм.	Торговый объем, шт (осн.+РПС)	Котировки		Доходность, %			Дюр, лет	Рейтинг F/M/S	Сектор
			купона	оферты	погаш	офрт	погаш				покупка	продажа	офрт	погаш	текущ			
ГОСУДАРСТВЕННЫЕ И МУНИЦИПАЛЬНЫЕ ОБЛИГАЦИИ																		
Башкорт6б	1 500 R	8.02	30.11.10		30.11.10		2.5	101.14		145 001	100.00			2.48	3.96	0.20	/Ba1/BB+	муниципальный
Волгогр064	1 000 R	7.75	16.11.10		15.05.12		20.3	101.46	3.45		98.03			6.29	3.81	0.94	//BB-	муниципальный
Волгогр069	2 000 R	8.75	08.12.10		04.06.14		45.3	100.90			100.00	103.00		7.93	4.32	2.31	//BB-	муниципальный
Воронеж063	500 R	10.25	27.12.10		27.06.11		9.5	103.22	-2.28		95.01	105.60		6.03	4.95	0.71		муниципальный
ИркОбл31-3	3 000 R	6.75	24.11.10		24.11.10		2.3	100.50			100.16			4.18	2.32	0.18	//B	муниципальный
ИркОбл31-5	2 200 R	7.70	25.10.10		26.10.11		13.5	100.84	-0.91		100.00	101.15		6.51	2.55	0.60	//B	муниципальный
ИркОбл31-6	3 800 R	9.15	23.11.10		22.11.12		26.6	101.32			100.13	102.00		8.19	2.47	1.07	//B	муниципальный
КалужОбл-2	1 300 R	8.40	29.11.10		29.08.11		11.6	101.36			100.11	101.00		6.88	2.02	0.86	BB-/I	муниципальный
КалужОбл-3	1 000 R	9.05	02.12.10		29.11.12		26.9	102.83						7.52	2.19	1.64	BB-/I	муниципальный
КалужОбл-4	1 500 R	10.11	29.09.10		26.06.13		33.8	103.10	-1.45		100.30	106.55		8.78	2.44	1.86	BB-/I	муниципальный
Карелия 11	800 R	9.80	11.11.10		10.05.12		20.1	101.73			101.70	102.88		8.12	4.80	0.91	BB-/I	муниципальный
Карелия 12	1 000 R	19.05	02.12.10		02.06.11		8.7	105.94			105.72	106.75		6.02	4.48	0.43	BB-/I	муниципальный
Карелия 2	1 000 R	7.67	14.10.10		14.04.11		7.0	100.40		3 000	100.08			6.75	3.81	0.38	BB-/I	муниципальный
Карелия 2	1 000 R	7.67	14.10.10		14.04.11		7.0	100.40		3 000	100.08			6.75	3.81	0.38	BB-/I	муниципальный
КОМИ 7в об	1 000 R	9.00	23.11.10		22.11.13		38.8	100.64			99.16	111.11		7.95	4.51	2.22	BB/Ba2/	муниципальный
КОМИ 8в об	1 000 R	7.50	05.03.11		03.12.15		63.5	95.54			95.52	97.69		7.98	3.92	3.66	BB/Ba2/	муниципальный
КраснодКр2	1 500 R	6.50	17.12.10		14.12.12		27.4										BB/Ba1/BB	муниципальный
КраснЯрКр4	10 200 R	11.39	11.11.10		08.11.12		2.2	105.00	-0.10	130 000	105.03	105.35		6.81	2.70	1.10	BB+/Ba2/BB+	муниципальный
ЛенОбл-2об	800 R	14.01	08.12.10		08.12.10		26.8	102.25	-0.05	50 163	102.05			4.05	6.83	0.22	BB/BB	муниципальный
ЛенОбл-3об	1 300 R	12.25	10.12.10		05.12.14		51.4	115.82			115.00	118.00		7.60	5.27	3.16	BB/BB	муниципальный
МГор38-об	5 000 R	10.00	26.12.10		26.12.10		3.4	101.82			101.09	101.60		3.39	4.92	0.27	BBB/Baa1/BBB	муниципальный
МГор39-об	4 800 R	8.00	21.01.11		21.07.14		46.8	101.09	0.34	9 093	100.90	101.09		7.31	3.99	3.13	BBB/Baa1/BBB	муниципальный
МГор44-об	5 000 R	8.00	24.12.10		24.06.15		58.1	100.71			100.65	100.74		7.36	3.98	3.74	BBB/Baa1/BBB	муниципальный
МГор45-об	15 000 R	8.00	27.12.10		27.06.12		21.7	103.59			103.50	103.86		5.93	3.87	1.58	BBB/Baa1/BBB	муниципальный
МГор48-об	30 000 R	8.00	11.12.10		11.06.22		142.9	92.75	-0.36	360 031	92.98	93.00		8.00	4.32	7.16	BBB/Baa1/BBB	муниципальный
МГор49-об	25 000 R	8.00	14.12.10		14.06.17		82.1	99.17		212	99.05	99.17		7.60	4.04	4.92	BBB/Baa1/BBB	муниципальный
МГор50-об	15 000 R	8.00	18.12.10		18.12.11		15.3	103.30		3 200	103.10	103.40		5.31	3.88	1.14	BBB/Baa1/BBB	муниципальный
МГор54-об	15 000 R	8.00	05.03.11		05.09.12		24.0	103.10	-0.05	45	102.80	103.13		6.16	3.85	1.76	BBB/Baa1/BBB	муниципальный
МГор56-об	20 000 R	8.00	22.09.10		22.09.16		73.3	99.77	0.12		99.55	99.65		7.48	4.04	4.43	BBB/Baa1/BBB	муниципальный
МГор58-об	15 000 R	10.00	01.12.10		01.06.11		8.6	103.29	-0.05	144 530	103.29	103.35		5.35	2.41	0.66	BBB/Baa1/BBB	муниципальный
МГор61-об	15 000 R	15.00	03.12.10		03.06.13		3.1	122.20	0.38	10 200	121.50	122.90		6.22	3.06	2.16	BBB/Baa1/BBB	муниципальный
МГор62-об	20 000 R	15.00	08.12.10		08.06.14		45.4	122.15	0.08	327 251	121.90	122.15		6.88	3.06	2.84	BBB/Baa1/BBB	муниципальный
МГор63-об	15 000 R	15.00	10.12.10		10.12.13		39.4	123.43			124.05	125.20		7.05	3.03	2.51	BBB/Baa1/BBB	муниципальный
МГор66-об	110 000 R	8.75	23.11.10		23.11.18		99.7	105.95		6 550	105.90	105.95		8.06	2.08	5.52	BBB/Baa1/BBB	муниципальный
Мос.обл.6в	12 000 R	9.00	19.10.10		19.04.11		7.2	101.00	0.18	25 388	100.88	101.00		7.36	4.44	0.53	/B3/отозван	муниципальный
Мос.обл.7в	16 000 R	8.00	20.10.10		16.04.14		43.6	97.62	-0.03	21 154	97.58	97.62		8.98	4.09	2.83	/B3/отозван	муниципальный
Мос.обл.8в	10 000 R	9.00	14.12.10		11.06.13		33.3	101.00	0.24	1108 735	100.75	101.00		8.57	4.44	1.57	/B3/отозван	муниципальный
Мос.обл.9в	33 000 R	18.00	22.10.10		15.03.12		18.2	110.20	-0.49		110.01	110.60		7.56	7.61	0.87	/B3/отозван	муниципальный
НижегорОбл3	2 000 R	7.95	21.10.10		20.10.11		13.3	100.70			100.52	101.40		6.73	3.94	0.60	V+/отозван/	муниципальный
НижегорОбл4	2 700 R	8.25	24.11.10		17.11.12		26.5	101.30		1 000	100.20	101.25		6.90	4.04	1.04	V+/отозван/	муниципальный
ФЭЗ 25059	41 000 R	6.10	20.10.10		19.01.11		4.2	100.80		138 587	100.60	100.80		3.81	1.51	0.33	BBB/Baa1/BBB	гос. бумага
ФЭЗ 25063	30 000 R	6.20	10.11.10		09.11.11		14.0	101.51		1	101.50	101.79		4.93	1.52	1.06	BBB/Baa1/BBB	гос. бумага
ФЭЗ 25064	45 000 R	11.90	20.10.10		18.01.12		16.3	109.13	0.02	5 622	108.05	109.13		4.92	2.72	1.19	BBB/Baa1/BBB	гос. бумага
ФЭЗ 25065	46 000 R	12.00	29.09.10		27.03.13		30.8	114.00		5171 380	113.68	113.96		6.13	2.62	2.07	BBB/Baa1/BBB	гос. бумага
ФЭЗ 25066	40 000 R	10.55	06.10.10		06.07.11		9.8	104.95	-0.03	743 125	104.89	104.96		4.33	2.51	0.74	BBB/Baa1/BBB	гос. бумага
ФЭЗ 25067	45 000 R	11.30	20.10.10		17.10.12		25.4	111.05	-0.20	97 075	110.95	111.25		5.78	2.54	1.77	BBB/Baa1/BBB	гос. бумага
ФЭЗ 25068	45 000 R	12.00	23.02.11		20.08.14		47.8	118.60	0.05	100 002	118.35	118.55		6.66	5.05	3.09	BBB/Baa1/BBB	гос. бумага
ФЭЗ 25070	44 947 R	10.00	29.09.10		28.09.11		12.6	105.41	0.11	1	105.30	105.45		4.64	4.73	0.93	BBB/Baa1/BBB	гос. бумага
ФЭЗ 25071	39 165 R	8.10	01.12.10		26.11.14		51.1	104.80	-0.15	50 002	104.60	105.60		6.88	3.85	3.35	BBB/Baa1/BBB	гос. бумага
ФЭЗ 25072	66 830 R	7.15	26.01.11		23.01.13		28.7	102.25	-0.05	97 009	102.25	102.26		6.20	3.49	2.07	BBB/Baa1/BBB	гос. бумага
ФЭЗ 25073	55 991 R	6.85	02.02.11		01.08.12		22.9	102.14	-0.01	1	102.05	102.20		5.71	3.34	1.69	BBB/Baa1/BBB	гос. бумага
ФЭЗ 25075	30 000 R	6.88	19.01.11		15.07.15		58.8	98.84	-0.06	36201 448	98.84	98.88		7.30	3.34	3.87	BBB/Baa1/BBB	гос. бумага
ФЭЗ 26198	42 117 R	6.00	03.11.10		02.11.12		26.0	100.02						5.98	6.00	1.86	BBB/Baa1/BBB	гос. бумага
ФЭЗ 26199	44 000 R	6.10	13.10.10		11.07.12		22.2	100.82	-0.03	105 200	100.75	100.90		5.74	1.51	1.63	BBB/Baa1/BBB	гос. бумага
ФЭЗ 26200	50 000 R	6.10	20.10.10		17.07.13		34.5	100.30		20 000	99.90	100.30		6.12	1.52	2.45	BBB/Baa1/BBB	гос. бумага
ФЭЗ 26202	40 000 R	11.20	22.09.10		17.12.14		51.8	116.82	-0.18	150 000	116.50	116.85		6.80	2.39	3.22	BBB/Baa1/BBB	гос. бумага
ФЭЗ 26203	25 000 R	6.90	09.02.11		03.08.16		71.6	97.90	-0.30	18 001	97.80	98.15		7.48	3.65	4.55	BBB/Baa1/BBB	гос. бумага
ФЭЗ 46002	62 000 R	8.00	09.02.11		08.08.12		31.3	103.54		50 458	103.40	103.50		4.83	3.85	1.06	BBB/Baa1/BBB	гос. бумага
ФЭЗ 46014	43 717 R	7.00	09.03.11		29.08.18		96.8	99.93	0.15	1391 724	95.17	99.64		7.13	3.49	5.67	BBB/Baa1/BBB	гос. бумага
ФЭЗ 46017	80 000 R	7.50	10.11.10		03.08.16		71.6	98.26		4036 983	97.50	98.60		7.19				

Рынок еврооблигаций

Выпуск	Объем, млн	Купон, %	Дата			Месяцев до		Цена	Изм.	Торговый объем, шт	Котировки		Доходность, %			Дюр, лет	Рейтинг F/M/S	Сектор
			купона	оферты	погаш	офрт	погаш				покупка	продажа	офрт	погаш	текущ			
ЕВРООБЛИГАЦИИ																		
Ak bars-11	300 \$	9.25	20.12.10		20.06.11		9.3	102.90	-0.04					5.31	4.50	0.72	BB/Ba3/	банки
Ak bars-12	225 \$	10.25	03.12.10		03.12.12		27.0	108.16	0.11					6.24	4.74	1.94	BB/Ba3/	банки
Alfa-Bank-12	500 \$	8.20	25.12.10		25.06.12		21.6	105.09	-0.01					5.16	3.90	1.62	BB/Ba1/B+	банки
Alfa-Bank-13	400 \$	9.25	24.12.10	24.06.11	24.06.13	9.0	33.8	107.07	-0.07							0.75	BB/Ba1/B+	банки
Alfa-Bank-15	225 \$	8.63	09.12.10	09.12.10	09.12.15	3.0	63.7					0.12					BB/Ba1/B+	банки
Alfa-Bank-15_03_18	600 \$	8.00	18.09.10		18.03.15		54.8										BB/Ba1/B+	банки
Alfa-Bank-17	300 \$	8.64	22.02.11	22.02.12	22.02.17	18.0	78.4										BB/Ba1/B+	банки
Alliance Oil-15	350 \$	9.88	11.03.11		11.03.15		54.6										B/B+	сырье
Alrosa-14	500 \$	8.88	17.11.10		17.11.14		50.8	109.38	-0.01					6.28	4.06	3.41	B+/Ba3/B+	сырье
BoM-10	300 \$	7.38	26.11.10		26.11.10		2.4	100.89	-0.10					2.81	3.66	0.20	BBB-/Baa1/	банки
BoM-11CHF	250 C	6.25	04.03.11		04.03.11		5.7	100.78	0.13					4.42	6.20	0.46	BBB-/Baa1/	банки
BoM-13	500 \$	7.34	13.11.10		13.05.13		32.4	104.77	-0.41					5.38	3.50	2.35	BBB-/Baa1/	банки
BoM-15	300 \$	7.50	25.11.10	25.11.10	25.11.15	2.0	63.2	98.94	-0.30				13.05				BBB-/Baa1/	банки
BoM-15_03_11	750 \$	6.70	11.03.11		11.03.15		54.6										BBB-/Baa1/	банки
BoM-17	400 \$	6.81	10.11.10		10.05.17		81.0	99.20	-0.02					6.96	3.43	5.15	BBB-/Baa1/	банки
Business Alliance-12	8 323 R	8.88	25.10.10		25.04.12		19.6	98.62						10.94	2.25	0.69		финансы
Credit Europe Bank-13	300 \$	7.75	20.11.10		20.05.13		32.6	103.66	-0.03					6.24	3.74	2.35	/Ba3/	банки
DON-Stroy-10 CLN	150 \$	10.00	01.11.10		01.11.10		1.6											строительство
EURDEV-14	500 \$	7.38	29.09.10		29.09.14		49.2	108.49	0.20					5.03	3.40	3.39	BBB/A3/BBB	банки
Eurochem12	300 \$	7.88	21.09.10		21.09.12		24.6										BB/BB	химия
Evrax-13	1 050 \$	8.88	24.10.10		24.04.13		31.7	105.64	0.01					6.48	4.20	2.24	B+/B1/B	металлургия
Evrax-15	750 \$	8.25	10.11.10		10.11.15		62.7										/Ba3/BB-	металлургия
Evrax-18	550 \$	9.50	24.10.10		24.04.18		92.6										B+/B1/B	металлургия
Gallery-13 CLN	175 \$	10.13	12.12.10		12.05.13		32.3										/Caa1/D	сырье
Gazprom-10	1 000 €	7.80	27.09.10		27.09.10		0.4	100.10	-0.05					4.37	7.79	0.03	BBB/Baa1/BBB	сырье
Gazprom-10 JPY	20 000 Y	2.63	15.11.10		15.11.10		2.0										BBB/Baa1/BBB	сырье
Gazprom-11 CHF	500 C	9.00	23.04.11		23.04.11		7.3										BBB/Baa1/BBB	сырье
Gazprom-12	1 000 €	4.56	09.12.10		09.12.12		27.2	103.54	0.02					2.88	4.40	2.08	BBB/Baa1/BBB	сырье
Gazprom-12 JPY	30 000 Y	2.89	15.11.10		15.11.12		26.4	96.73	0.03					4.49	1.49	2.05	BBB/Baa1/BBB	сырье
Gazprom-13	7 000 \$	9.63	01.03.11		01.03.13		29.9	112.56	0.06					4.20	4.28	2.21	BBB/Baa1/BBB	сырье
Gazprom-13 GBP	800 G	6.58	31.10.10		31.10.13		38.1	106.59	-0.06					4.23	6.17	2.73	BBB/Baa1/BBB	сырье
Gazprom-13-2	1 222 \$	4.51	22.01.11		22.07.13		34.7	103.29	0.00					3.29	2.18	2.65	BBB/Baa1/BBB	сырье
Gazprom-13-5	400 \$	7.34	11.10.10		11.04.13		31.3	107.91	-0.06					4.07	3.40	2.28	BBB/Baa1/BBB	сырье
Gazprom-13-6	500 \$	7.51	31.01.11		31.07.13		35.0	109.31	-0.04					4.04	3.44	2.58	BBB/Baa1/BBB	сырье
Gazprom-14	780 €	5.03	25.02.11		25.02.14		42.0	103.76	-0.08					3.80	4.85	3.11	BBB/Baa1/BBB	сырье
Gazprom-14_07_31	1 250 \$	8.13	31.01.11		31.07.14		47.2	112.45						4.69	3.69	3.32	BBB/Baa1/BBB	сырье
Gazprom-14-2	700 €	5.36	31.10.10		31.10.14		50.2	104.84	-0.06					4.02	5.12	3.59	BBB/Baa1/BBB	сырье
Gazprom-15	1 000 €	5.88	01.06.11		01.06.15		57.3	105.77	-0.08					4.43	5.55	4.11	BBB/Baa1/BBB	сырье
Gazprom-15_02_04	850 €	8.13	04.02.11		04.02.15		53.4	114.44	-0.06					2.79	7.10	3.68	BBB/Baa1/BBB	сырье
Gazprom-16	1 350 \$	6.21	22.11.10		22.11.16		75.3	106.00						5.07	2.93	5.04	BBB/Baa1/BBB	сырье
Gazprom-17	500 €	5.14	22.03.11		22.03.17		79.3	102.63	-0.01					4.60	5.00	5.46	BBB/Baa1/BBB	сырье
Gazprom-17-2	500 €	5.44	02.11.10		02.11.17		86.8	103.18	0.19					4.84	5.27	5.71	BBB/Baa1/BBB	сырье
Gazprom-18	1 200 €	6.61	13.02.11		13.02.18		90.3	108.08	0.15					5.19	6.11	5.80	BBB/Baa1/BBB	сырье
Gazprom-18-2	1 100 \$	8.15	11.10.10		11.04.18		92.2	115.76	0.08					5.57	3.52	5.62	BBB/Baa1/BBB	сырье
Gazprom-19	2 250 \$	9.25	23.10.10	23.04.12	23.04.19	20.0	104.7										BBB/Baa1/BBB	сырье
Gazprom-20	1 250 \$	7.20	01.02.11		01.02.20		114.2	107.17	-0.01					4.84	3.36	2.99	BBB/Baa1/BBB	сырье
Gazprom-22	1 300 \$	6.51	07.03.11		07.03.22		139.7	105.62						5.83	3.08	8.11	BBB/Baa1/BBB	сырье
Gazprom-34	1 200 \$	8.63	28.10.10	28.04.14	28.04.34	44.0	287.5										BBB/Baa1/BBB	сырье
Gazprom-37	1 250 \$	7.29	16.02.11		16.08.37		327.7	109.18	-0.01					6.56	3.34	12.25	BBB/Baa1/BBB	сырье
Gazprombank-11	300 \$	7.97	15.12.10		15.06.11		9.1	103.91	0.30					2.66	3.84	0.72	/Baa3/BB	банки
Gazprombank-13	500 \$	7.93	28.12.10		28.06.13		33.9										/Baa3/BB	банки
Gazprombank-14	500 \$	6.25	15.12.10		15.12.14		51.7										/Baa3/BB	банки
Gazprombank-15	1 000 \$	6.50	23.09.10		23.09.15		61.1										/Baa3/BB	банки
Gazstream-13	647 \$	5.63	22.01.11		22.07.13		34.7	103.30	-0.01					4.38	2.72	2.60	BBB/Baa1/BBB	сырье
HCFB-11	500 \$	11.00	20.12.10		20.06.11		9.3	104.12						5.39	5.28	0.72	/Ba3/B+	банки
HCFB-11-2	450 \$	11.75	11.02.11		11.08.11		11.0	105.04	0.00					5.94	5.59	0.85	/Ba3/B+	банки
IIB-13	200 \$	11.00	15.02.11		15.02.13		29.5										C/Caa2/D	банки
Income-Lada-10 CLN	40 \$	10.00	20.11.10		20.11.10		2.2											торговля
Income-Lada-11 CLN	38 \$	18.00	23.09.10		20.06.11		9.3											торговля
KZOSRU-11	200 \$	9.25	30.10.10		30.10.11		13.7	90.75						18.70	5.10	0.96	RD/D	химия
LenSpetsSMU-12 CLN	100 \$	9.75	26.10.10		26.04.12		19.6										/B	строительство
Lukoil-14	900 \$	6.38	05.11.10		05.11.14		50.4	107.50						4.37	2.96	3.57	BBB-/Baa2/BBB-	сырье
Lukoil-17	500 \$	6.36	07.12.10		07.06.17		81.9	105.58	0.02					5.36	3.01	5.38	BBB-/Baa2/BBB-	сырье
Lukoil-19	600 \$	7.25	05.11.10		05.11.19		111.3										BBB-/Baa2/BBB-	сырье
Lukoil-22	500 \$	6.66	07.12.10		07.06.22		142.8										BBB-/Baa2/BBB-	сырье
MBRD-16	60 \$	8.88	10.03.11	10.03.11	10.03.16	6.0	66.8	98.32	-0.28				12.53				B+/B1/	банки
MDM-11	200 \$	9.75	21.01.11		21.07.11		10.3										BB/Ba2/B+	финансы
Mirax-11	180 \$	9.45	20.09.10		20.03.11		6.2										/Ca1/	строительство
Moscow-11	374 €	6.45	12.10.10		12.10.11		13.1	103.84	0.12					2.75	6.21	1.00	BBB/Baa1/BBB	муниципальный
Moscow-16	407 €	5.06	20.10.10		20.10.16		74.2	102.22	-0.05					4.58	4.			

Рынок еврооблигаций

Выпуск	Объем, млн	Купон, %	Дата			Месяцев до		Цена	Изм.	Торговый объем, шт	Котировки		Доходность, %			Дюр. лет	Рейтинг F/M/S	Сектор
			купона	оферты	погаш	офрт	погаш				покупка	продажа	офрт	погаш	текущ			
ЕВРООБЛИГАЦИИ																		
Promsvyazbank-11	225 \$	8.75	20.10.10		20.10.11		13.3	104.29	0.12					4.68	4.20	1.01	V+/Ba2/отозван	банки
Promsvyazbank-12-2	200 \$	9.63	23.11.10		23.05.12		20.5	104.07	0.19					7.02	4.62	1.51	V+/Ba2/отозван	банки
Promsvyazbank-13	150 \$	10.75	15.01.11	15.07.11	15.07.13	10.0	34.5	109.95	-0.06				-1.10	4.24	4.89	0.81	V+/Ba2/отозван	банки
Promsvyazbank-15	200 \$	12.75	27.11.10		27.05.15		57.2	110.32	-0.13					9.94	5.78	3.44	V+/Ba2/отозван	банки
Promsvyazbank-15	200 \$	12.75	27.11.10		27.05.15		57.2	110.32	-0.13					9.94	5.78	3.44	V+/Ba2/отозван	банки
Promsvyazbank-18	100 \$	12.50	31.01.11		31.01.18		89.8	108.50						11.62	5.76	4.73	V+/Ba2/отозван	банки
Raspadskaya-12	300 \$	7.50	22.11.10		22.05.12		20.5										/B1/B+	сырье
RenCap-13	225 \$	13.00	01.10.10		01.04.13		31.0										B-/B1/B-	банки
ROLF-11	150 \$	13.00	05.11.10		30.06.11		9.6	101.62	0.01					10.81	6.40	0.70	/Caa1/CCC	торговля
Rosbank-12	130 \$	9.00	01.01.11		01.07.12		21.8										BBB+/Baa3/BB+	банки
Rosselkhozbank-10	350 \$	6.88	29.11.10		29.11.10		2.5	101.00	0.01					1.95	3.40	0.20	BBB/Baa1/	банки
Rosselkhozbank-12 CHF	150 C	6.26	30.04.11		30.04.12		19.8	102.15						4.78	6.13	1.53	BBB/Baa1/	банки
Rosselkhozbank-13	700 \$	7.18	16.11.10		16.05.13		32.5	107.33	0.14					4.24	3.34	2.38	BBB/Baa1/	банки
Rosselkhozbank-13 RUE	30 000 R	7.50	25.09.10		25.03.13		30.7	100.48	0.04					7.28	3.73	2.19	BBB/Baa1/	банки
Rosselkhozbank-14	750 \$	7.13	14.01.11		14.01.14		40.6	107.46	0.00					4.68	3.32	2.94	BBB/Baa1/	банки
Rosselkhozbank-14-2	1 000 \$	9.00	11.12.10		11.06.14		45.5	114.13	0.00					4.82	3.94	3.15	BBB/Baa1/	банки
Rosselkhozbank-16	500 \$	6.97	21.09.10	21.09.11	21.09.16	12.0	73.3	105.58					6.38	3.46	0.94	BBB/Baa1/	банки	
Rosselkhozbank-17	1 250 \$	6.30	15.11.10		15.05.17		81.1	104.17	-0.07					5.54	3.02	5.32	BBB/Baa1/	банки
Rosselkhozbank-18	1 000 \$	7.75	29.11.10		29.05.18		93.8	113.38	-0.06					5.59	3.42	5.79	BBB/Baa1/	банки
RTM-11 CLN	125 \$	12.00	04.12.10		04.03.11		5.7											торговля
Russia-15	2 000 \$	3.63	29.10.10		29.04.15		56.2	100.18	-0.07					3.58	1.81	4.17	BBB/Baa1/BBB	гос. бумаги
Russia-18	3 466 \$	11.00	24.01.11		24.07.18		95.6	142.90	0.18					4.46	3.85	5.70	BBB/Baa1/BBB	гос. бумаги
Russia-20	3 500 \$	5.00	29.10.10		29.04.20		117.1	103.34	0.24					4.57	2.42	7.48	BBB/Baa1/BBB	гос. бумаги
Russia-28	2 500 \$	12.75	24.12.10		24.06.28		216.4	181.01	0.21					5.53	3.52	9.43	BBB/Baa1/BBB	гос. бумаги
Russia-30	21 218 \$	7.50	30.09.10		31.03.30		237.9	118.61	0.02					4.40	3.16	5.64	BBB/Baa1/BBB	гос. бумаги
RusStandard-10	500 \$	7.50	07.10.10		07.10.10		0.7										V+/Ba3/B+	банки
RusStandard-11	350 \$	8.63	05.11.10		05.05.11		7.7	101.08	0.12					6.85	4.27	0.60	V+/Ba3/B+	банки
RusStandard-15	200 \$	8.88	16.12.10	16.12.10	16.12.15	3.0	63.9	95.42	-0.10				28.58		4.65	0.22	V+/Ba3/B+	банки
RusStandard-16	200 \$	9.75	01.12.10		01.12.16		75.6										V+/Ba3/B+	банки
RZD-17	1 500 \$	5.74	03.10.10		03.04.17		79.7										BBB/Baa1/BBB	транспорт
Sberbank-11	750 \$	5.93	14.11.10		14.11.11		14.2	104.00	-0.02					2.42	2.85	1.11		банки
Sberbank-13	500 \$	6.48	15.11.10		15.05.13		32.4	105.90	-0.01					4.12	3.06	2.40		банки
Sberbank-13-2	500 \$	6.47	02.01.11		02.07.13		34.0	105.93	-0.02					4.20	3.05	2.53		банки
Sberbank-15_07	1 500 \$	5.50	07.01.11		07.07.15		58.5	102.86	0.11					4.82	2.67	4.16		банки
Severstal-13	1 250 \$	9.75	29.01.11		29.07.13		34.9	109.32	0.02					6.16	4.46	2.48	V+/Ba3/BB-	сырье
Severstal-14	375 \$	9.25	19.10.10		19.04.14		43.7	108.83	0.03					6.45	4.25	2.96	V+/Ba3/BB-	сырье
Sibirtelecom-11 CLN	90 \$	7.70	24.10.10		24.04.11		7.4										BB//	телеком
SINEK-15	250 \$	7.70	03.02.11		03.08.15		59.4	104.70	-0.02					6.56	3.68	4.02	BBB-/Ba1/	финансы
Sisfin-11	350 \$	8.88	28.01.11		28.01.11		4.5	102.38	0.03					2.34	4.33	0.36	BB-/Ba3/BB	телеком
Tatfondbank-12	0 \$	12.00	02.02.11		02.02.12		16.8										/B2/	финансы
TMK-11	600 \$	10.00	29.01.11		29.07.11		10.6	104.00	-0.01					5.23	4.81	0.83	/B1/B	производство
TNK-11	500 \$	6.88	18.01.11		18.07.11		10.2	103.20	0.04					2.99	3.33	0.81	BBB-/Baa2/BBB-	сырье
TNK-12	500 \$	6.13	20.09.10		20.09.12		24.5										BBB-/Baa2/BBB-	сырье
TNK-13	600 \$	7.50	13.03.11		13.03.13		30.3										BBB-/Baa2/BBB-	сырье
TNK-15	500 \$	6.25	02.02.11		02.02.15		53.4	105.53	0.05					4.83	2.96	3.80	BBB-/Baa2/BBB-	сырье
TNK-16	1 000 \$	7.50	18.01.11		18.07.16		71.1										BBB-/Baa2/BBB-	сырье
TNK-17	800 \$	6.63	20.09.10		20.03.17		79.3										BBB-/Baa2/BBB-	сырье
TNK-18	1 100 \$	7.88	13.03.11		13.03.18		91.2	111.91						5.89	3.52	5.74	BBB-/Baa2/BBB-	сырье
TNK-20	500 \$	7.25	02.02.11		02.02.20		114.2	109.01						5.98	3.32	6.82	BBB-/Baa2/BBB-	сырье
TNT-10	60 \$	9.25	08.12.10		08.12.10		2.8											телеком
TransCapitalBank-17	100 \$	10.51	18.01.11		18.07.17		83.3										/B1/	банки
TransCreditBank-11	350 \$	9.00	23.12.10		25.06.11		9.4										/Ba1/BB	банки
Transneft-12	500 \$	6.10	27.12.10		27.06.12		21.7										/Baa1/BBB	сырье
Transneft-12-2	700 €	5.38	27.12.10		27.06.12		21.7										/Baa1/BBB	сырье
Transneft-13	600 \$	7.70	07.02.11		07.08.13		35.2										/Baa1/BBB	сырье
Transneft-14	1 300 \$	5.67	05.03.11		05.03.14		42.2										/Baa1/BBB	сырье
Transneft-18	1 050 \$	8.70	07.02.11		07.08.18		96.1										/Baa1/BBB	сырье
Trust-12 CLN	20 \$	11.50	06.03.11		06.09.12		24.1										CCC/Caa1/	банки
URSA-11-1	130 \$	12.00	30.12.10		30.12.11		15.7										V+/Ba3/	банки
URSA-11-2	300 €	8.30	16.11.10		16.11.11		14.2										V+/Ba3/	банки
UTK-13 CLN	3 500 R	9.00	04.12.10	04.06.11	04.06.13	9.0	33.1										/B1/B	телеком
VEB-20	1 600 \$	6.90	09.01.11		09.07.20		119.5										BBB/Baa1/BBB	банки
Vimpelcom-11	300 \$	8.38	22.10.10		22.10.11		13.4	105.45	0.00					3.29	3.97	1.03	/Ba2/BB+	телеком
Vimpelcom-13	1 000 \$	8.38	30.10.10		30.04.13		31.9										/Ba2/BB+	телеком
Vimpelcom-16	600 \$	8.25	23.11.10		23.05.16		69.2	107.80	1.05					6.58	3.83	4.44	/Ba2/BB+	телеком
Vimpelcom-18	1 000 \$	9.13	30.10.10		30.04.18		92.8										/Ba2/BB+	телеком
Vostok Express Bank-17	43 \$	11.00	27.12.10		27.06.17		82.6										/B2/	банки
VTB N-W-15	400 \$	6.20	29.09.10		29.09.15		61.3	96.37	-0.20					7.07	3.22	4.12	BBB/Baa1/	банки
VTB-11	450 \$	7.50	12.10.10		12.10.11		13.1	104.94	-0.02					2.80	3.57	1.01	BBB/Baa1/BBB	банки
VTB-11-2	1 000 €	8.25	30.06.11		30.06.11		9.6	104.25	-0.09					2.71	7.91	0.78	BBB/Baa1/BBB	банки
VTB-12	1 200 \$	6.61	30.10.10		30.10.12		25.9	105.02</										

Департамент по операциям с долговыми инструментами

Исполнительный директор, руководитель департамента

Борис Гинзбург, ginzburgbi@uralsib.ru

Управление продаж и торговли

Руководитель управления

Сергей Шемардов, she_sa@uralsib.ru

Управление продаж

Коррадо Таведжиа, taveggiac@uralsib.ru
Елена Довгань, dov_en@uralsib.ru
Анна Карпова, karpovaam@uralsib.ru
Дмитрий Попов, popovdv@uralsib.ru
Дэниэл Фельцман, feltsmad@uralsib.ru
Екатерина Кочемазова, kochemazovaea@uralsib.ru

Управление торговли

Андрей Борисов, bor_av@uralsib.ru
Вячеслав Чалов, chalovvg@uralsib.ru
Наталья Храброва, khrabrovann@uralsib.ru

Управление по рынкам долгового капитала

Корпоративные выпуски

Артемий Самойлов, samojlova@uralsib.ru
Виктор Орехов, ore_vv@uralsib.ru
Дарья Союшкина, sonyushkinada@uralsib.ru
Алексей Чекушин, chekushinay@uralsib.ru

Региональные выпуски

Кирилл Иванов, ivanovkv@uralsib.ru
Александр Маргеев, margeevas@uralsib.ru

Сопровождение проектов

Гюзель Тимошкина, tim_gg@uralsib.ru
Галина Гудыма, gud_gi@uralsib.ru
Наталья Грищенко, grischenkovane@uralsib.ru
Антон Кулаков, kulakovak@uralsib.ru

Аналитическое управление

Руководитель управления

Константин Чернышев, che_kb@uralsib.ru

Дирекция анализа долговых инструментов

Руководитель Дмитрий Дудкин, dudkindi@uralsib.ru

Заместитель руководителя управления

Вячеслав Смольянинов, smolyaninovv@uralsib.ru

Долговые обязательства

Дмитрий Дудкин, dudkindi@uralsib.ru
Надежда Мырсыкова, myrsikovav@uralsib.ru
Мария Радченко, radchenkomg@uralsib.ru
Ольга Стерина, sterinaoa@uralsib.ru

Стратегия/Политика

Крис Уифер, cweafer@uralsib.ru
Вячеслав Смольянинов, smolyaninovv@uralsib.ru
Леонид Слипченко, slipchenkola@uralsib.ru

Экономика

Наталья Майорова, mai_ng@uralsib.ru
Ольга Стерина, sterinaoa@uralsib.ru

Банки

Леонид Слипченко, slipchenkola@uralsib.ru
Наталья Майорова, mai_ng@uralsib.ru
Наталья Березина, berezinana@uralsib.ru

Анализ рыночных данных

Вячеслав Смольянинов, smolyaninovv@uralsib.ru
Василий Дегтярев, degtyarevm@uralsib.ru
Дмитрий Пуш, pushds@uralsib.ru

Джон Уолш (англ. яз.), walshj@uralsib.ru,

Тимоти Халл, hallt@uralsib.ru

Пол Де Витт, dewittpd@uralsib.ru

Редактирование/Перевод

Андрей Пятигорский, pya_ae@uralsib.ru

Евгений Гринкруг, grinkruges@uralsib.ru

Ольга Симкина, sim_oa@uralsib.ru

Даниил Хавронюк, khavronyukdo@uralsib.ru

Полина Воробьева, vorobievapa@uralsib.ru

Дизайн

Ангелина Шабарина, shabarinovav@uralsib.ru

Настоящий бюллетень предназначен исключительно для информационных целей. Ни при каких обстоятельствах он не должен использоваться или рассматриваться как oferta или предложение делать oferty. Несмотря на то что данный материал был подготовлен с максимальной тщательностью, УРАЛСИБ не дает никаких прямых или косвенных заверений или гарантий в отношении достоверности и полноты включенной в бюллетень информации. Ни УРАЛСИБ, ни агенты компании или аффилированные лица не несут никакой ответственности за любые прямые или косвенные убытки от использования настоящего бюллетеня или содержащейся в нем информации. Все права на бюллетень принадлежат ООО «УРАЛСИБ Кэпитал», и содержащаяся в нем информация не может воспроизводиться или распространяться без предварительного письменного разрешения. © УРАЛСИБ Кэпитал 2010