

Рублевые выпуски

YTM, %	знач.	Изменение, б.п.		YTD
		за ден.	за мес.	
ОФЗ 46020	7.7	2	11	(357)
Газпром-11	7.1	-	2	(194)
Система-3	7.5	(3)	(12)	(471)

Сырьевые рынки

	знач.	Изменение, %		YTD
		за ден.	за мес.	
Золото, \$/унция	1 268.1	(0.0)	3.5	15.6
Urals, \$/барр.	78.7	0.5	7.5	2.8
S&P Металлы, инд.	1 679.3	(0.5)	4.1	(1.6)
S&P C/x прод., инд.	662.8	(0.8)	10.2	7.7

Денежный рынок

RUB млрд.	знач.	Изменение		YTD
		за ден.	за мес.	
РЕПО в ЦБ	0.6	(1.4)	0.2	(113.8)
Корсчета	591.4	143.3	22.6	(242.7)
Депозиты в ЦБ	649.8	(36.5)	(3.9)	209.5

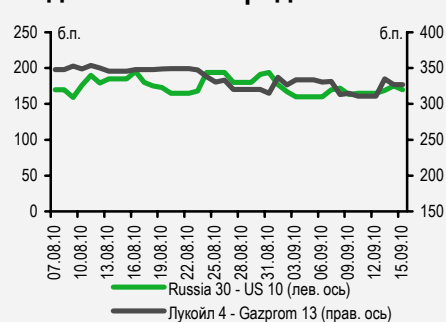
	знач.	Изменение, б.п.		YTD
		за ден.	за мес.	
NDF 1Y, %	4.29	8	8	(219)
MOSPrime O/N, %	2.91	19	15	(154)

USDRUB	знач.	Изменение, %		YTD
		за ден.	за мес.	
USDRUB	30.98	1.3	1.6	3.1

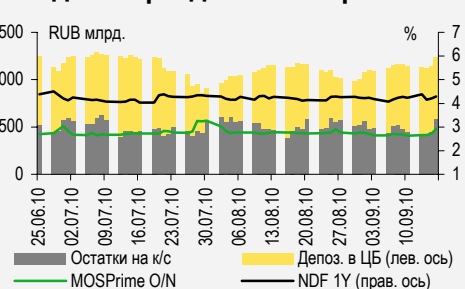
Индексы

б.п.	знач.	Изменение, б.п.		YTD
		за ден.	за мес.	
Russia 30 - UST 10	170.0	(5)	(25)	14
EMBI + Spread	305.0	(7.8)	(9.3)	10.5

Индикативные спреды



Индикаторы денежного рынка



Источники: РТС, ММВБ, Bloomberg, оценки УРАЛСИБа

СТРАТЕГИЯ

ВНЕШНИЙ РЫНОК

Несмотря на хорошие новости с американского рынка труда, фондовые площадки США закрылись разнонаправленно, а европейские – снижением. Сегодня инвесторов заинтересуют данные об инфляции и индекс потребительского оптимизма. Активность в сегменте еврообондов вчера была крайне низкой, сегодня ожидаем открытие в положительной зоне. стр. 2

ВНУТРЕННИЙ РЫНОК

Объем торгов в сегменте госбумаг составил вчера 1 млрд руб., мы вновь рекомендуем инвесторам обратить внимание на самые ликвидные бумаги сектора с дюрацией 3–5 лет. Fitch повысило прогноз по рейтингам Москвы и Санкт-Петербурга со «Стабильного» до «Позитивный», что весьма кстати, так как оба города размещают облигации. 22 сентября Москва размещает 64-й выпуск, погашаемый 16 ноября 2015 г., на 17 млрд руб. стр. 3

ДЕНЕЖНЫЙ РЫНОК

Уровень ликвидности остается стабильным, но мы полагаем, что с понедельника, с началом сентябрьских налоговых выплат, его может ожидать снижение. стр. 4

МАКРОЭКОНОМИКА

Цены производителей выросли в августе сильнее, чем предусматривал наш и консенсусный прогнозы. Мы обеспокоены инфляционным трендом в РФ и ожидаем повышения цен производителей на 13,8% по итогам года. стр. 5

КОРПОРАТИВНЫЕ СОБЫТИЯ

ММК (NR/BAZ/BB)

Вчера ММК опубликовал отчетность за II квартал и I полугодие 2010 г. по МСФО, а также провел телеконференцию для инвесторов. В целом, результаты подтвердили устойчивость бизнес-профиля компании к негативным изменениям рыночной конъюнктуры, отразив рост операционных показателей и умеренный уровень долговой нагрузки. Облигации ММК оценены справедливо, размещаемый выпуск смотрится интересно. стр. 6

RUSSIAN INFORMER

Новости и комментарии, относящиеся к рынку акций, см. в нашем ежедневном издании [Russian Informer](#).

СТРАТЕГИЯ

Внешний рынок

Данные о рынке труда опять лучше прогнозов. Четверг был не лучшим днем для глобальных финансовых рынков: европейские индексы снизились по итогам торгов, а американские площадки закрылись разнонаправленно. Однако статистика по рынку труда вновь оказалась лучше прогнозов: число американцев, впервые обратившихся за пособием по безработице, на прошлой неделе уменьшилось на 3 тыс. до 450 тыс., что является минимальным уровнем за последние два месяца. Консенсус-прогноз предполагал рост числа заявок на 8 тыс. Фактические данные уже третью неделю подряд превосходят прогнозы, и это может быть первым сигналом улучшения ситуации на рынке труда, которое, как мы не раз отмечали, крайне необходимо экономике США. Опубликованный вчера августовский ИЦП составил 0,4%, оказавшись немного выше прогноза (0,3%). В связи с этим интересно, что сегодня преподнесет нам статистика по потребительским ценам, которые, согласно консенсус-прогнозу агентства Bloomberg, должны показать рост на 0,3% за месяц. Инвесторы непременно обратят внимание и на ожидающиеся сегодня данные индекса потребительского оптимизма. Курс пары доллар/евро вчера слегка изменился в пользу европейской валюты, приблизившись к отметке 1,31 долл./евро. Этому способствовало удачное размещение облигаций Испании на 4 млрд евро при сравнительно низкой доходности. Между тем, доходности десятилетних казначейских облигаций выросли с 2,72% до 2,76%, поскольку ФРС вчера выкупила с рынка облигации всего на 1,4 млрд долл. вместо планировавшихся 27 млрд долл.

В сегменте евробондов без изменений. Четверг для сегмента российских евробондов завершился в целом нейтрально. Спред индикативного суверенного выпуска Russia'30 практически не изменился, составил 166 б.п., при этом цена бумаги опустилась на 18 б.п. до 118,4%. В корпоративном сегменте инвесторы были крайне неактивны, сделки совершались в основном в нескольких бумагах финансового и нефтегазового секторов. Так, еврооблигации Альфа-Банка ALFARU'12 и ALFARU'13 поднялись в цене на 6 б.п. и 5 б.п. до 105,1% от номинала и 107,1% соответственно на фоне объявления доходностей нового выпуска. Некоторые еврооблигации Газпрома, включая Gazprom'20 и Gazprom'37, незначительно подешевели. Большинство азиатских рынков сегодня утром растут, равно как и фьючерсы на американские фондовые индексы, и в совокупности это может привести к небольшому повышению котировок при открытии торгов на российских площадках.

Выпуск еврооблигаций Альфа-Банка – предоставление премии маловероятно. Вчера появилась некая определенность относительно параметров и ориентиров по доходности нового выпуска Альфа-Банка. Срок обращения еврооблигаций составит 7 лет, предварительный ориентир по доходности находится в диапазоне 8,0–8,25%. Исходя из текущих спредов к UST по выпуску ALFARU '15/03, чтобы разместиться на уровне вторичного рынка, эмитент должен предложить доходность 7,95%, то есть данные ориентиры предлагают небольшую премию в 5–30 б.п. После того как неделю назад Альфа-Банк опубликовал очень хорошие финансовые результаты за I полугодие, а также в условиях ограниченного количества новых размещений еврооблигаций мы ожидаем, что данный выпуск вызовет большой интерес у инвесторов, в первую очередь иностранных (выпуск размещается как в формате Reg S, так и 144A, что открывает доступ участникам из США). Поэтому мы не удивимся, если в итоге доходность сложится ниже уровня 8%. В этом случае выпуск ALFARU '15/03 (YTM 8,1%), который мы и на текущих уровнях считаем интересным (см. наш специальный обзор от 13 сентября http://st.finam.ru/ipo/comments/_100913_%20Alfa_2Q10.pdf), приобретет еще большую привлекательность.

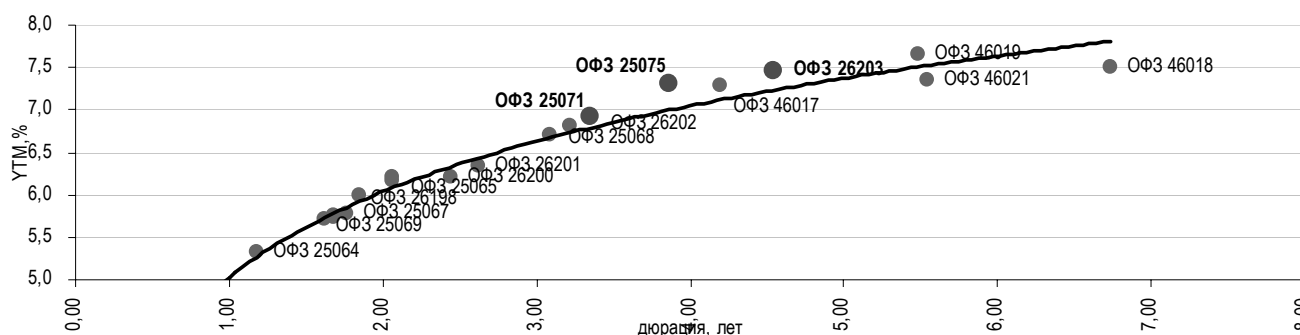
Ольга Стерина, sterinaoa@uralsib.ru
Надежда Мырסיкова, myrsikovannv@uralsib.ru

Внутренний рынок

Оборот в госсекторе – 1 млрд руб. В сегменте гособлигаций (как и на российском рынке в целом) инвесторы вчера продавали бумаги, объем торгов составил 1 млрд руб. За последнее время крупные игроки вернулись на рынок – об этом свидетельствует не только рост оборота, но и удачные аукционы Минфина, в ходе которых спрос в несколько раз превышал предложение. Напомним нашу точку зрения на рынок госбумаг: мы рекомендуем обращать внимание на самые ликвидные облигации сегмента с дюрацией три-пять лет. Большинство таких бумаг наиболее часто размещаются Минфином, – по нашему мнению, аукционы должны привести прежде всего к росту ликвидности, нежели к росту доходностей. Таким образом, мы подтверждаем наш позитивный взгляд на ОФЗ 25075, имеющие доходность 7,3% при дюрации 3,87 года. На данный момент эта бумага лучше других смотрится относительно кривой доходностей ОФЗ, предлагая премию в размере 30 б.п. Также нам нравятся ОФЗ 25071, предлагающие премию в размере 18 б.п. к кривой (доходность вчера составила 6,93% при дюрации 3,35 года), и ОФЗ 26203 с премией 20 б.п. (доходность 7,46% при дюрации 4,55 года).

Привлекательные премии от самых ликвидных бумаг

Кривая доходностей ОФЗ



Источник: Bloomberg

Fitch повысило прогнозы по рейтингам Москвы и Санкт-Петербурга. Вчера рейтинговое агентство Fitch изменило прогноз по рейтингам Москвы и Санкт-Петербурга со «Стабильного» на «Позитивный», долгосрочные рейтинги городов в иностранной и национальной валюте подтверждены на уровне «BBB». Изменение рейтингов двух крупнейших городов России последовало за повышением агентством 8 сентября прогноза рейтинга страны со «Стабильного» до «Позитивного». Решение Fitch также отражает мнение агентства, что Москва и Санкт-Петербург продолжают демонстрировать хорошие экономические показатели. Мы рассматриваем поступившую новость как позитивную – она весьма кстати в свете активизации Москвы и Санкт-Петербурга на первичном рынке облигаций. Как раз вчера Москомзайм объявил, что 22 сентября будет размещать 64-й выпуск, погашаемый 16 ноября 2015 г., объемом 17 млрд руб. Ставка 1–4-го купонов установлена на уровне 14% годовых, ставка 5–8-го – 13% годовых, 9–12-го – 12% годовых.

Размещение ИА АИЖК 2010–1 прошло на фоне высокого спроса, выпуск остается привлекательным. Вчера ИА АИЖК 2010-1 осуществил вторичное размещение старшего транша А1 облигаций с ипотечным покрытием объемом 6,096 млрд руб. По результатам сбора заявок, общий объем которых более чем в два раза превысил предлагаемый, доходность была установлена на уровне 8,43% (при цене 101%), то есть по нижней границе ориентира по доходности. Высокий спрос нас не удивил, поскольку предложенные ориентиры даже по нижней границе предполагали премию около 200 б.п. к кривой АИЖК (см. наш комментарий на эту тему в ежедневном обзоре от 9 сентября http://st.finam.ru/ipo/comments/_100909_FI_Daily.pdf). Таким образом, у облигаций еще остается потенциал для роста на вторичном рынке.

Ольга Стерина, sterinaoa@uralsib.ru
Надежда Мырсыкова, myrsikovav@uralsib.ru

ДЕНЕЖНЫЙ РЫНОК

Ликвидность стабильна, налоговые выплаты начнутся в понедельник

Уровень ликвидности несколько уменьшился, но несмотря на это, ставки на рынке межбанковского кредитования также снизились. Мы ожидаем, что ликвидность начнет уменьшаться в понедельник, с началом периода налоговых выплат. Вчера остатки на корсчетах кредитных организаций в ЦБ снизились на 2,4 млрд руб. до 589 млрд руб., а депозиты банков – на 7,5 млрд руб. до 642,3 млрд руб. Индикативная однодневная ставка MosPrime потеряла 17 б.п. и составила 2,74%. Объем операций по сделкам РЕПО-кредитования сократился на 481 млн руб. по сравнению с предыдущей сессией до 128 млн руб., что стало самым низким уровнем с января 2008 г. Ставка однодневного РЕПО осталась на уровне 5,05%.

ЦБ РФ вчера опубликовал данные о международных резервах по состоянию на 10 сентября, которые составили 475,7 млрд долл., уменьшившись на 1,6 млрд долл. за неделю с 3 по 10 сентября.

Рубль продолжает снижение: за последние две сессии он потерял 1,9% к доллару и 3,6% к евро, а стоимость бивалютной корзины выросла на 2,7%. Вчера национальная валюта подешевела на 37 копеек по отношению к доллару (курс закрытия на ММВБ составил 31,34 руб./долл.) и на 77 копеек по отношению к евро (до 40,97 руб./евро). Стоимость бивалютной корзины вчера увеличилась на 55 копеек и составила 35,67 руб. Сегодня рубль, скорее всего, продолжит ослабление, хотя рост нефтяных цен может оказать ему поддержку (баррель Brent подорожал с 78 долл. до 78,5 долл.) Мы ожидаем, что сегодня рубль будет торговаться в диапазоне 31,1–31,3 руб./долл.

Леонид Слипченко, slipchenkola@uralsib.ru

Наталья Майорова, mayorovang@uralsib.ru

Наталья Березина, berezinana@uralsib.ru

МАКРОЭКОНОМИКА

Цены производителей выросли в августе на 3,3% месяц к месяцу

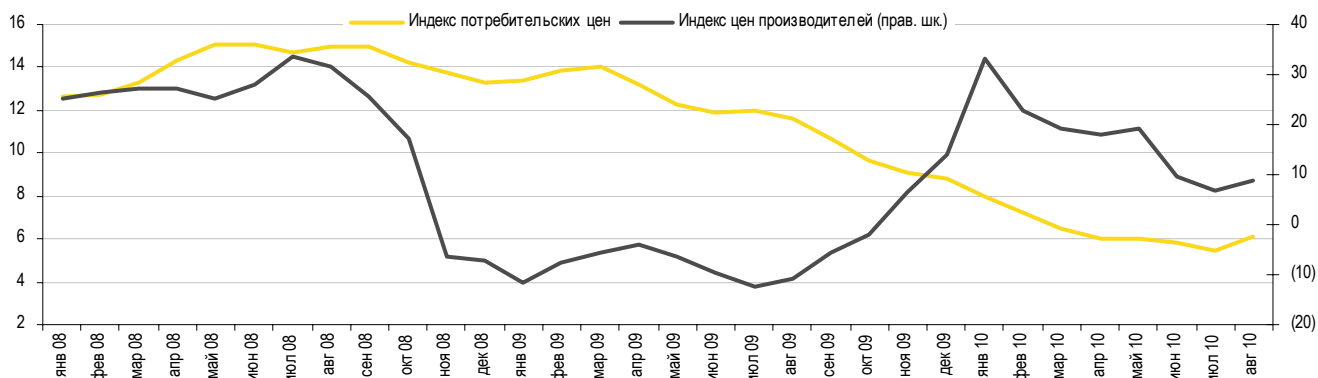
Рост ИЦП ускорился до 9% год к году... Вчера Росстат опубликовал августовские данные об индексе цен производителей (ИЦП), указавшие на более стремительный, чем ожидалось, рост оптовой инфляции. Цены производителей выросли в августе на 3,3% месяц к месяцу и на 9% год к году, превысив наши оценки и консенсус прогноз. Мы ожидали роста ИЦП на 1,7% месяц к месяцу и на 8,3% год к году, тогда как консенсус-прогноз предполагал более скромное повышение – на 1% месяц к месяцу и на 7,4% год к году. Данные о ценах производителей наряду с данными об ускорении потребительской инфляции, которые были опубликованы на днях, свидетельствуют о развороте понижательного инфляционного тренда.

...на фоне повышения цен во всех секторах. Основной вклад в августовский рост ИЦП внес сектор производства и распределения электричества, газа и воды, цены в котором выросли на 13% год к году (против 11,7% год к году в июле) на фоне продолжающейся либерализации рынка. Кроме того, из-за необычайной жары увеличилось потребление электроэнергии, и это также способствовало повышению цен. В обрабатывающем секторе цены выросли на 9,2% относительно уровней годичной давности (против 10,6% год к году в июле), при этом продукция мукомольно-крупяной промышленности за месяц подорожала еще на 26,7%, а макаронные изделия стали дороже относительно июля на 9,6%. Многие производители продовольствия использовали летнюю засуху и панику на продовольственных рынках как повод для того, чтобы повысить цены непропорционально росту издержек. Нефть подорожала на 13% месяц к месяцу, что привело к существенному росту цен в добывающем секторе – на 7,3% относительно уровней годичной давности (против снижения на 2,3% в июле).

Официальный прогноз инфляции повышен. Исключительно жаркая погода и засуха привели к усилению инфляционного давления на российскую экономику, и мы подтверждаем наш прогноз и ожидаем роста цен производителей на 13,8% по итогам года. Официальный прогноз потребительской инфляции недавно был повышен и теперь совпадает с нашей оценкой – 7,5% по итогам года. Несмотря на растущие инфляционные риски, замминистра экономического развития Андрей Клепач заявил, что тарифы на услуги естественных монополий на 2011–2012 гг. пересматриваться не будут. Кроме того, он сообщил, что прогноз роста рыночных цен на электроэнергию на 2010 г. был повышен с 15–16% до немногим более 16%.

В августе потребительская инфляция и инфляция цен производителей начали расти

Динамика индекса потребительских цен индекса цен производителей, изм. год к году, %



Источник: Росстат

Ольга Стерина, sterinaoa@uralsib.ru

КОРПОРАТИВНЫЕ СОБЫТИЯ

ММК (NR/Ваз/ВВ)

Хорошие результаты за I полугодие 2010 г. по МСФО подтверждают сильные кредитные метрики

Операционные показатели демонстрируют в целом позитивную динамику. Вчера ММК, один из крупнейших в России производителей стали, опубликовал отчетность за II квартал и I полугодие 2010 г. по МСФО, а также провел телеконференцию для инвесторов. Так, во II квартале 2010 г. выручка ММК увеличилась на 25,2% по сравнению с предыдущим кварталом до 2,07 млрд руб. Рост EBITDA составил 16,8%, а рентабельность по EBITDA, хотя и несколько сократилась, однако сохраняется на уровне выше 20% (21,1% по итогам II квартала). В целом за I полугодие выручка ММК составила 3,72 млрд руб. (+85,7% относительно I полугодия 2009 г.), EBITDA достигла 811 млрд руб. (+163%), а рентабельность по EBITDA увеличилась до 21,8% по сравнению с 15,4% в I полугодии 2009 г.

[...]

Долговая нагрузка без существенных изменений, несмотря на рост долга. ММК продолжает реализацию инвестиционной программы, в том числе по сооружению Стана 2000 для производства автолиста (запущенный в прошлом году Стан 5000 уже загружен на 100%). Инвестиции компании в I полугодии составили 930 млн долл., что привело к увеличению долга с начала года на 38%. В то же время, благодаря значительному увеличению операционной прибыли, долговая нагрузка, выраженная коэффициентом Чистый долг/EBITDA, не только не выросла, но даже немного снизилась – до 1,7 на 30 июня (против 1,8 на начало года). Совокупный объем инвестиционных затрат ММК на весь 2010 г. запланирован на уровне 2 млрд руб., и с учетом прогноза операционной прибыли во II полугодии ММК может осуществить данные инвестиции без увеличения долговой нагрузки. В ходе вчерашней телеконференции менеджмент ММК сообщил, что в дальнейшем рассчитывает инвестировать порядка 1 млрд долл в год, при этом значение свободного денежного потока (FCF) будет положительным, что не может не обрадовать кредиторов ММК.

Облигации ММК оценены справедливо, размещаемый выпуск смотрится интересно. На наш взгляд, текущий уровень котировок выпусков ММК, отражающий премию к ОФЗ порядка 100–110 б.п. (YTW 6,2–7,3% в зависимости от срочности) соответствует справедливой оценке кредитного риска ММК. Мы обращаем внимание инвесторов на размещаемый выпуск ММК БО-3, который, во-первых, размещается на довольно короткий срок (в структуре выпуска предусмотрена оферта через полтора года), а во-вторых, учитывая ориентиры по купону (YTP 6,94–7,35%), представленные организаторами, предлагает премию к обращающимся выпускам ММК на уровне 25 б.п. даже в случае размещения по нижней границе,

Подробный комментарий будет опубликован в ближайшее время

Мария Радченко, radchenkomg@uralsib.ru

КАЛЕНДАРЬ ПРЕДСТОЯЩИХ СОБЫТИЙ

Долговой рынок

17 сентября	Погашение Камаз-Финанс-2 (1,5 млрд руб.).
20 сентября	Размещение Русфинанс Банк-08 (2 млрд руб.). Оферта Главстрой-Финанс-2 (4 млрд руб.).
21 сентября	Размещение РМБ ЗАО-03 (1,1 млрд руб.). Размещение Русфинанс Банк-09 (2 млрд руб.). Размещение ТГК-2 БО-01 (5 млрд руб.). Погашение Ситроникс-1 (4 млрд руб.).
22 сентября	Доразмещение ОФЗ-25072 (30 млрд руб.). Доразмещение ОФЗ-26203 (40 млрд руб.). Размещение Банк Зенит-БО-02 (5 млрд руб.).
23 сентября	Размещение ММК-БО-03 (5 млрд руб.). Размещение ТехноНИКОЛЬ-Финанс-БО-02 (2,5 млрд руб.).
24 сентября	Размещение Татнефть-БО-01 (5 млрд руб.). Погашение Росбанк-2010 (300 млн долл.).
27 сентября	Размещение Банк Санкт-Петербург-БО-02 (5 млрд руб.). Погашение Газпром-2010 (1 млрд евро).
28 сентября	Размещение ФСК ЕЭС-06 (10 млрд руб.). Размещение ФСК ЕЭС-07 (5 млрд руб.). Оферта Банк Русский стандарт-7 (5 млрд руб.). Оферта ГСС-1 (5 млрд руб.).
29 сентября	Оферта Метрострой Инвест-1 (1,5 млрд руб.). Оферта Жилсоципотека-Финанс-3 (1,5 млрд руб.).
30 сентября	Оферта НОК-2 (0,4 млрд руб.). Оферта Ай-ТЕКО-2 (0,63 млрд руб.).
4 октября	Погашение Промсвязьбанк-2010 (200 млн долл.).
5 октября	Погашение Уралвагонзавод-Финанс-2 (3 млрд руб.).
7 октября	Погашение Банк Русский стандарт-2010 (500 млн долл.).
11 октября	Оферта ЕЭСК-2 (1 млрд руб.).
12 октября	Оферта ХКФ-4 (3 млрд руб.).
13 октября	Погашение Ханты-Мансийск СтройРесурс-1 (3 млрд руб.). Погашение Салаватнефтеоргсинтез-2010 (2 млрд руб.).
14 октября	Оферта Инвестторгбанк-4 (1,5 млрд руб.). Погашение МТС-2010 (400 млн долл.). Погашение Единая Европа-1 (1,2 млрд руб.). Погашение Республика Коми-24006 (0,7 млрд руб.).
15 октября	Оферта Банк Ренессанс Капитал-2 (3 млрд руб.). .). Погашение АИЖК-3 (2,25 млрд руб.).

Денежный рынок

20 сентября	Выплата 1/3 НДС за II квартал 2010 г.
27 сентября	Выплата акцизов и НДС
28 сентября	Выплата налога на прибыль
29 сентября	Банки вернут Центробанку 15 млрд руб.
1 октября	Центробанк разместит беззалоговые кредиты сроком на 5 недель
27 октября	Банки вернут Центробанку 40 млрд руб.
24 ноября	Банки вернут Центробанку 5 млрд руб.
24 ноября	Банки вернут Минфину 7 млрд руб.
1 января	Центробанк прекратит предоставлять беззалоговые кредиты

КАЛЕНДАРЬ ОФЕРТ

Дата оферты	Выпуск	Объем выпуска, млн руб.	Цена оферты, %	Ставка предыдущег о купона, %	Новая ставка купона, %	Дата следующей оферты / погашения
20.09.10	Главстрой-Финанс-2	4 000	100	1,0	1,0-	17 марта 2011
28.09.10	Банк Русский стандарт-7	5 000	100	7,8	7,5	20 сентября 2011
	ГСС-1	5 000	100	15,0	9,25	27 сентября 2011
29.09.10	Метрострой Инвест-1	1 500	100	10,5	7,0	25 марта 2011
	Жилсоципотека-Финанс-3	1 500	100	9,0	9,0	29 октября 2010
30.09.10	НОК-2	400	100	15,5	10,0	22 сентября 2011
	Ай-ТЕКО-2	630	100	12,5	12,5	30 декабря 2010
11.10.10	ЕЭСК-2	1 000	100	8,74	-	-
12.10.10	ХКФ Банк-4	3 000	100	14,0	-	-
14.10.10	Инвестторгбанк-4	1 500	100	14,5	-	-
15.10.10	Ренессанс Капитал-2	3 000	100	22,0	-	-

Рынок рублевых облигаций

Выпуск	Объем, млн	Купон, %	Дата			Месяцев до		Цена	Изм.	Торговый объем, шт (осн.+РПС)	Котировки		Доходность, %			Дюр, лет	Рейтинг F/M/S	Сектор
			купона	оферты	погаш	офрт	погаш				покупка	продажа	офрт	погаш	текущ			
КОРПОРАТИВНЫЕ РУБЛЕВЫЕ ОБЛИГАЦИИ																		
7Контин.02	7 000 R	9,25	16.12.10		14.06.12		21,2	98,01			4,45	105,00		10,34	4,71	1,47	торговля	
Авангард-03	1 500 R	9,25	12.11.10		10.05.13		32,2	100,50	15 000	100,45	100,70		9,23	4,59	2,14	BBB+/Baa3/BB+	банки	
АВТОВАЗоб4	5 000 R	0,10	23.11.10	26.05.11	20.05.14	8,0	44,7	91,28		90,58	91,99	14,23	0,06	0,60	0,60		автопром	
АИЖК 10об	6 000 R	8,05	15.11.10		15.11.18		99,4	99,58	-0,18	3 367	99,50	99,99	8,40	2,04	4,15	/A3/BBB	финансы	
АИЖК 11об	10 000 R	8,20	15.12.10		15.09.20		121,7	100,00	-0,48	5 009	98,93	100,00	7,62	2,04	4,92	/A3/BBB	финансы	
АИЖК 16об	10 000 R	8,25	15.03.11		15.09.21		133,9	99,80			99,30	99,70	8,53	5,84	5,61	/A3/BBB	финансы	
АИЖК 3об	2 250 R	9,40	15.10.10		15.10.10		1,0	100,73			100,11	100,45	0,22	2,35	0,08	/A3/BBB	финансы	
АИЖК 4об	900 R	8,70	01.11.10		01.02.12		16,8	100,16			102,50	103,50	8,85	2,19	2,00	/A3/BBB	финансы	
АИЖК 5об	2 200 R	7,35	15.10.10		15.10.12		25,3	101,55	0,20	1 000	101,10	101,50	6,45	1,82	1,39	/A3/BBB	финансы	
АИЖК 6об	2 500 R	7,40	15.10.10		15.07.14		46,6	100,19	2,19		99,00	100,75	7,53	1,86	2,34	/A3/BBB	финансы	
АИЖК 7об	4 000 R	7,68	15.10.10		15.07.16		71,0	99,55			99,61	100,04	8,04	1,94	3,28	/A3/BBB	финансы	
АИЖК 8об	5 000 R	7,63	15.12.10	15.03.14	15.06.18	43,0	94,3	100,25	0,45	1	99,60	99,87	7,74	1,90	2,34	/A3/BBB	финансы	
АИЖК 9об	5 000 R	7,49	15.11.10		15.02.17		78,1	99,40		1 001	99,20	99,40	7,88	1,90	3,30	/A3/BBB	финансы	
АиФ-02	1 000 R	16,00	24.12.10	31.12.10	21.12.12	4,0	27,6	102,25			102,05	102,34	7,00	7,80	0,27		телеком	
АК БАРС-03	10 000 R	7,90	26.10.10		25.10.11		13,5	101,00		400	100,61	101,20	7,06	3,90	0,98	BB/Baa3/	банки	
АК БАРС-04	5 000 R	8,25	19.10.10	24.04.12	15.10.13	20,0	37,5	101,22			100,61	101,39	7,47	4,06	1,38	BB/Baa3/	банки	
Акрон-2	3 500 R	14,05	23.09.10	26.09.11	19.09.13	12,0	36,6	107,40		55 797	107,01	107,40	6,45	6,52	0,88	B+/B1/	сырье	
Акрон-3	3 500 R	13,85	24.11.10	25.05.12	20.11.13	21,0	38,7	109,93	-0,12		109,80	110,04	7,57	6,28	1,41	B+/B1/	сырье	
Алроса-20	3 000 R	8,95	28.09.10		23.06.15		58,0	100,15		229	99,55	99,99	9,21	2,23	3,54	B+/Baa3/B+	сырье	
Алроса-21	8 000 R	8,25	23.09.10	25.06.13	18.06.15	34,0	57,9	99,65	0,05	1 250	99,55	99,64	8,62	2,06	2,27	B+/Baa3/B+	сырье	
Алроса-23	7 000 R	8,95	23.09.10		18.06.15		57,9	100,20	-0,10	1 000	99,80	100,05	9,20	2,23	3,52	B+/Baa3/B+	сырье	
Алроса-23	7 000 R	8,95	23.09.10		18.06.15		57,9	100,20	-0,10	1 000	99,80	100,05	9,20	2,23	3,52	B+/Baa3/B+	сырье	
Амурмет-07	6 000 R	18,00	30.09.10		30.06.12		21,8						7,58	7,52	3,27	//BBB/	металлургия	
Атомэндр06	10 000 R	7,50	15.08.11		15.08.14		47,6	99,70	-0,02	169 502	99,90	100,00	7,58	7,52	3,27	BB+/	энергетика	
Аэрофлот БО-1	6 000 R	7,75	11.10.10		08.04.13		31,2	101,90	0,70	5 000	101,00	101,10	6,93	3,79	2,22	BB+/	транспорт	
Аэрофлот БО-2	6 000 R	7,75	11.10.10		08.04.13		31,2	101,00	-0,15	1 076	101,00	101,15	7,32	3,83	2,22	BB+/	транспорт	
БалтИнвБ-1	1 000 R	11,00	26.10.10		26.04.11		7,4	100,56			99,08		10,41	2,73	0,53	/B3/	банки	
Банк Санкт-Петербур	5 000 R	8,10	12.10.10	13.10.11	09.04.13	13,0	31,2	101,00		340 400	100,80	101,10	7,19	4,00	0,95	B/Baa3/	банки	
БанкМоск-1	10 000 R	6,45	28.01.11		29.07.11		10,5	100,00		5 004	70,03	102,00	6,54	3,22	0,80	BBB-/Baa1/	банки	
БанкМоск-2	10 000 R	7,50	04.02.11	11.02.11	01.02.13	5,0	29,0	100,61			16,01		5,66	3,72	0,38	BBB-/Baa1/	банки	
БанкСЮЭЗ03	2 000 R	16,00	25.10.10	28.10.10	02.05.11	1,0	7,6									/Caa1/B	банки	
БанкСЮЭЗ04	3 000 R	9,50	23.02.11		23.02.11		5,3										/Caa1/B	банки
БаренцевФ1	800 R	20,00	04.10.10		04.07.11		9,7	101,53		24 930	3,00		19,11	4,91	0,61		потреб. Тов	
Башкирэнзв	1 500 R	8,30	09.12.10		09.03.11		5,8											энергетика
Башнефть-01	15 000 R	12,50	21.12.10	21.12.12	13.12.16	28,0	76,0	108,50	0,05	10	108,35	108,54	8,43	5,74	1,85		сырье	
Башнефть-02	15 000 R	12,50	21.12.10	21.12.12	13.12.16	28,0	76,0	108,60	0,18	3	108,30	108,55	8,38	5,74	1,85		сырье	
Башнефть-03	20 000 R	12,50	21.12.10	21.12.12	13.12.16	28,0	76,0	108,30	-0,10	26 252	108,30	108,40	8,52	5,76	1,84		сырье	
Белон 02	2 000 R	17,00	24.02.11	24.02.11	23.02.12	5,0	17,5	104,24	-0,35		103,51	104,98	7,15	8,13	0,41		металлургия	
Бинбанк-2	1 000 R	10,50	27.10.10	05.05.11	29.04.13	8,0	31,9	100,68	0,16	6	100,00	100,68	9,23	5,23	0,56	/B2/B-	банки	
Вагонмаш 2	1 000 R	15,50	15.12.10		15.12.10		3,0	80,00	3,01	97	71,00	80,00	175,53	9,66	0,09		машиностр.	
ВБД ПП 2об	3 000 R	9,00	15.12.10		15.12.10		3,0	100,85		2 760	100,76	100,90	5,50	4,45	0,23	/Baa3/BB-	потреб. тов.	
ВБД ПП 3об	5 000 R	7,45	02.03.11		27.02.13		29,8	100,43			99,91	100,50	7,39	3,70	2,12	/Baa3/BB-	потреб. тов.	
ВБД ПП БО-06	5 000 R	7,90	30.12.10		27.06.13		33,8	100,65		14 260	100,55	100,65	7,77	3,91	2,33	/Baa3/BB-	потреб. тов.	
ВБД ПП БО-07	5 000 R	7,90	30.12.10		27.06.13		33,8	100,60		23 000	100,55	100,65	7,80	3,92	2,33	/Baa3/BB-	потреб. тов.	
ВИА АИЖК А	9 440 R	8,50	15.12.10		15.03.40		359,1	100,03			12,00		8,68	2,12	10,18	/A3/	финансы	
ВикторияФ-БО-01	2 000 R	8,00	15.02.11		12.02.13		29,3	100,00			12,00	100,01	8,15	3,99	2,06	отозван//	торговля	
ВК-Инвест1	10 000 R	9,25	21.01.11		19.07.13		34,6	104,70	-0,05	500 000	104,30	104,77	7,52	4,40	2,36	/Baa3/BB+	телеком	
ВК-Инвест3	10 000 R	15,20	11.01.11	14.07.11	08.07.14	10,0	46,4	107,91			107,06	107,20	5,22	7,02	0,75	/Baa2/BB+	телеком	
ВлгТлВТ-2	3 000 R	9,50	30.11.10		30.11.10		2,5	100,77			100,00					BB//BB-	телеком	
ВлгТлВТ-3	2 300 R	8,50	30.11.10		30.11.10		2,5	100,77			100,03	100,80	4,70	4,21	0,20	BB//BB-	телеком	
ВлгТлВТ-4	3 000 R	12,00	07.12.10	11.03.11	03.09.13	6,0	36,1	103,02	-0,01		98,00	103,50	5,52	2,90	0,45	BB//BB-	телеком	
ВнешрБ 01	1 500 R	14,00	17.11.10	22.11.10	14.11.12	2,0	26,3	101,58			100,00	101,40	4,18	6,87	0,18	/B3/B-	банки	
ВостЭксБО1	1 000 R	12,50	10.03.11	15.03.11	07.03.13	6,0	30,1	102,62	0,05		12,00	102,45	6,77	6,07	0,46	/B2/	финансы	
ВТБ - 5 об	15 000 R	7,40	21.10.10		17.10.13		37,6	99,97	0,08	116	99,80	99,97	7,62	1,85	2,56	BBB/Baa1/BBB	банки	
ВТБ - 6 об	15 000 R	7,20	13.10.10	13.07.12	06.07.16	22,0	70,7	100,58	-0,02	39 955	100,47	100,58	7,01	1,78	1,59	BBB/Baa1/BBB	банки	
ВТБ 24-1-ИП	15 000 R	9,70	15.12.10	20.12.11	10.12.14	15,0	51,5	103,30	-0,70		103,10	104,00	7,00	2,34	1,12	BBB/Baa1/BBB	банки	
ВТБ БО-01	5 000 R	7,60	17.09.10		15.03.13		30,4	100,72					7,48	1,88	2,10	BBB/Baa1/BBB	банки	
ВТБ БО-02	5 000 R	7,60	17.09.10		15.03.13		30,4	100,62					7,53	1,88	2,10	BBB/Baa1/BBB	банки	
ВТБ БО-03	10 000 R	7,60	17.09.10		15.03.13		30,4	100,59					7,54	1,88	2,10	BBB/Baa1/BBB	банки	
ВТБ24 01	6 000 R	11,50	06.10.10		05.10.11		12,8	105,00	-1,00	154 107	105,00	105,90	6,60	5,46	0,92	BBB/Baa1/BBB	банки	
ВТБ24 02	10 000 R	7,35	08.02.11	14.02.11	05.02.13	5,0	29,1	103,00			101,00	105,00	-0,19	3,56	0,41	BBB/Baa1/BBB	банки	
ВТБ24 03	6 000 R	6,30	01.12.10	07.06.11	29.05.13	9,0	32,9	100,21			100,00	105,00	5,93	3,13	0,67	BBB/Baa1/BBB	банки	
ВТБ24 04	8 000 R	6,90</																

Рынок рублевых облигаций

Выпуск	Объем, млн	Купон, %	Дата			Месяцев до		Цена	Изм.	Торговый объем, шт (осн.+РПС)	Котировки		Доходность, %			Дюр. лет	Рейтинг F/M/S	Сектор
			купона	оферты	погаш	офрт	погаш				покупка	продажа	офрт	погаш	текущ			
КОРПОРАТИВНЫЕ РУБЛЕВЫЕ ОБЛИГАЦИИ (продолжение)																		
ГАЗФин 01	5 000 R	18,00	08.02.11		08.02.11	4,8	102,69	0,01	1 780	102,53	102,68		11,09	8,74	0,36		автопром	
ГенерКомп1	2 000 R	8,50	21.12.10		21.06.11	9,3											энергетика	
ГидроОГК-1	5 000 R	8,10	29.12.10		29.06.11	9,5	101,80		500	101,55	101,80		5,78	3,97	0,72	/Baa3/BBB-	энергетика	
ГлМосСтр-2	4 000 R		17.03.11	20.09.10	17.03.11	0,0	6,1	56,00		12,01	99,99						строительство	
Глобэксбанк БО-01	5 000 R	9,25	16.02.11	18.02.11	16.02.13	5,0	29,5	101,09	0,06	84 916	100,80	101,09	6,57	4,61	0,40	BB/BB-	банки	
Глобэксбанк БО-02	5 000 R	8,10	22.01.11	25.01.12	22.07.13	17,0	34,7	100,50	-0,10		100,00	100,60	7,79	4,06	1,21	BB/BB-	банки	
ГСС 01	5 000 R	15,00	23.09.10	23.09.10	26.03.17	0,0	79,4	100,50					-9,81	7,44	0,02	BB//	машиностр.	
ГЭС 02	1 500 R	12,00	26.10.10		23.04.13	31,7	102,50			90,60	103,00		11,16	5,84	2,00		торговля	
ДальСвз2об	2 000 R	7,60	01.12.10		30.05.12	20,7	100,77			3,00	101,50		6,90	3,76	0,92	BB-/Baa3/	телеком	
ДальСвзБО5	1 500 R	15,00	18.01.11	21.07.11	17.07.12	10,0	79,4	107,40		2 822	107,00	107,50	5,85	6,96	0,76		телеком	
ДВТТ-Ф 02	5 000 R	7,75	20.01.11		18.07.13	34,5	11,55			3,11	19,99		168,71	33,46	0,69		транспорт	
ДФК-01	5 000 R	10,50	11.03.11	18.03.11	08.03.13	6,0	30,1	93,50		17,01							энергетика	
ДжейЭфСиг1	2 000 R	5,00	21.10.10		20.10.11	13,3	93,50			90,00	97,00			2,67	0,94	//отозван	торговля	
ДжиксиФин-1	3 000 R	9,25	17.03.11		17.03.11	100,00			116 712	99,70	100,20		9,46	4,61	0,46		торговля	
ДМЦЕНТРоб1	1 150 R	8,50	06.12.10		26.05.15	57,1	91,50	0,10	6	91,30	91,50		11,15	4,68	3,45		торговля	
ЕАБР-3	5 000 R	10,50	02.11.10	03.11.11	25.10.16	14,0	74,4	105,00		105,00	105,05	5,84		4,99	1,03	BBB/A3/BBB	банки	
ЕБРР 02обл	5 000 R	3,88	21.10.10		21.04.11	7,2	100,76	0,01		100,65	100,75		2,61	0,96	0,57	AAA/Aaa/AAA	банки	
ЕБРР 03обл	7 500 R	3,75	08.12.10		07.09.11	11,9	100,93			100,65	100,90		2,81	0,93	0,94	AAA/Aaa/AAA	банки	
ЕБРР 04обл	3 000 R	3,46	16.12.10		12.06.14	45,5	100,69			100,05	101,05		3,30	0,86	3,41	AAA/Aaa/AAA	банки	
ЕБРР 05обл	5 000 R	3,74	13.10.10		09.04.14	43,4	100,86			100,40	101,30		3,53	0,92	3,22	AAA/Aaa/AAA	банки	
ЕвразХолдФ-1	10 000 R	9,25	24.09.10	22.03.13	13.03.20	31,0	115,5	99,25	0,10	15 993	99,33	99,34	9,82	4,65	2,01	V+/B1/B	металлургия	
ЕвразХолдФ-3	5 000 R	9,25	24.09.10	22.03.13	13.03.20	31,0	115,5	99,42	0,12		99,33	99,37	9,74	4,64	2,01	V+/B1/B	металлургия	
ЕврокомФК5	5 000 R	16,00	15.03.11		15.03.11	6,0										/C/	финансы	
ЕВРОПА-01	1 200 R	11,00	14.10.10		14.10.10	0,9											торговля	
ЕвроХим-02	5 000 R	8,90	04.01.11	03.07.15	26.06.18	58,0	94,7	101,77	-0,98	700 000	102,83	102,90	8,43	4,36	3,79	BB/BB	химия	
ЕЭСК-02	1 000 R	8,74	07.10.10		05.04.12	18,9				20,01							энергетика	
Желдорил-1	1 500 R	18,00	30.11.10		30.11.10	2,5											финансы	
Желдорил-2	2 500 R	12,00	21.10.10		19.04.12	19,4	95,20			90,00	100,39		16,10	6,29	1,23		финансы	
Желдорил-3	2 000 R	13,00	22.09.10		19.09.12	24,5	100,00						13,42	6,48	1,52		финансы	
Железобет1	1 000 R	10,00	19.11.10		27.05.11	8,4				6,01							производство	
Зенит Зобл	3 000 R	8,10	10.11.10		09.11.11	14,0	101,45	0,05	60 000	101,35	101,45		6,87	3,98	1,02	B/Ba3/	банки	
Зенит 5обл	5 000 R	10,85	07.12.10	09.12.10	04.06.13	3,0	33,1	101,10	-0,08	105 700	101,11	101,25	5,71	5,35	0,22	B/Ba3/	банки	
Зенит 6обл	3 000 R	8,00	04.01.11	05.07.12	01.07.14	22,0	46,1	101,05	-0,10	226 209	101,05	101,15	7,47	3,95	1,57	B/Ba3/	банки	
Зенит БО-01	5 000 R	7,90	07.10.10	11.04.11	07.04.13	7,0	31,1	100,84		85 195	100,76	100,84	6,31	3,93	0,52	B/Ba3/	банки	
ИжАвто 02	2 000 R	18,00	09.12.10		09.06.11	8,9											автопром	
ИКСЗФин 01	9 000 R	7,95	04.01.11		01.07.14	46,1	98,10	-0,15	40 239	97,96	98,10		8,72	4,04	3,03	//BB-	торговля	
ИКСЗФин 04	8 000 R	18,46	09.12.10	13.06.11	02.06.16	9,0	69,5	108,74	-0,21	542	108,21	108,74	5,99	8,46	0,66	//BB-	торговля	
Инпром 03	1 300 R	9,50	17.11.10		18.05.11	8,1	48,80			30,24	89,99		220,92	9,71	0,20		металлургия	
ИнтергаФ-2	3 000 R	16,75	30.11.10		29.11.11	14,6	108,00	0,50	100	105,50	107,95		9,74	7,73	1,00		сервис	
Интурист-2	2 000 R	14,00	23.11.10	29.07.11	21.05.13	11,0	32,6	101,00	-0,20	43 150	100,21	100,94	8,04	6,91	0,75		сервис	
Иркут БО-01	5 000 R	9,25	15.03.11		10.09.13	36,3	100,45	-0,05	245 181	100,10	100,45		9,28	4,59	2,45	/Ba2/	машиностр.	
ИРКУТ-03об	3 250 R		26.11.37		16.09.10	0,0	100,03										машиностр.	
ИркЭнерго1	5 000 R	15,50	02.12.10		28.11.13	39,0				100,52						/отозван/B-	энергетика	
ИтераФ-1	5 000 R	10,30	23.11.10	30.05.11	20.11.12	9,0	26,5	101,54		101,50	101,85	7,88		5,06	0,63		сырье	
Карус.Ф 01	3 000 R	12,00	17.03.11		12.09.13	36,4											торговля	
Каустик 2	850 R	18,00	07.10.10		07.07.11	9,8	101,20	0,20	29	100,91	101,49		15,87	4,43	0,35		химия	
КМБ-Банк2	3 400 R	11,00	01.12.10		30.11.11	14,7	101,01			12,00			10,31	5,43	1,02	/отозван/	банки	
Кокс 02	5 000 R	12,00	17.03.11		15.03.12	18,2	102,00		50 800	98,00			10,80	5,87	1,28	//B	металлургия	
КомосГр. 1	2 000 R	13,50	13.01.11		14.07.11	10,0				20,01							с/х	
КОПЕЙКА 02	4 000 R	16,50	17.11.10		15.02.12	17,2	110,01	-0,64	4	110,01	111,00		9,20	3,74	1,18	//B-	торговля	
КОПЕЙКА 03	4 000 R	9,80	17.11.10		15.02.12	17,2	102,00			101,50	102,50		8,54	2,40	1,23	//B-	торговля	
Колейка БО-01	3 000 R	9,50	26.10.10	30.07.12	23.07.13	23,0	34,7	101,65	0,14	254 657	101,40	101,63	8,73	2,33	1,58	//B-	торговля	
КрЕврБ-02	4 000 R	11,50	28.12.10		28.06.11	9,5											финансы	
КуйбАзот-2	2 000 R	8,80	04.03.11		04.03.11	5,6	100,56			100,47	100,70		7,68	4,36	0,43		химия	
ЛенСпецСМУ БО-2	2 000 R	14,50	25.11.10		23.05.13	32,7	107,70		1 500	107,70	108,30		10,41	3,36	1,55	//B	строительство	
ЛенСпецСМУ-1	2 000 R	16,00	19.09.10		07.12.12	27,1	107,13						10,08	3,68	1,00	//B	строительство	
Ленэнерго2	3 000 R	8,54	28.01.11		27.01.12	16,6	102,00		11 636	101,90			7,09	4,18	1,22	/Ba2/	энергетика	
Ленэнерго3	3 000 R	8,02	20.10.10		18.04.12	19,3	103,45		75 979	101,20	101,55		5,79	3,87	1,40	/Ba2/	энергетика	
ЛОКОБанк 5	2 500 R	9,25	27.01.11	04.08.11	23.07.15	11,0	59,0	100,75	-0,10	15	100,75	100,90	8,30	4,58	0,79	B-/B2/	финансы	
ЛСР 02 обл	5 000 R	13,50	03.02.11	08.02.11	01.08.13	5,0	35,0	102,20		44 395	102,16	102,28	7,40	6,59	0,37	B-/B2/	строительство	
ЛСР БО-01	1 500 R	10,50	28.12.10	02.07.12	25.06.13	22,0	33,8	101,50		1	101,50	102,00	9,69	5,16	1,50	B-/B2/	строительство	
ЛСР БО-02	2 000 R	10,00	15.03.11		10.09.13	36,3	100,45	0,35	153 955	100,05	100,44		10,06	4,96	2,41	B-/B2/	строительство	
ЛСР-Инв 02	3 000 R	9,25	13.01.11		14.07.11	10,0				31,01							строительство	
ЛукойлЗобл	8 000 R	7,10	09.12.10		08.12.11	14,9	101,20	0,25	128 232	101,14	101,20		6,15	3,50	1,11	BBB-/Baa2/BBB-	сырье	
Лукойл4обл	6 000 R	7,40	09.12.10		05.12.13	39,2	100,60		425	100,61	100,69		7,31	3,67	2,68	BBB-/Baa2/BBB-	сырье	
ЛукойлБ001</																		

Рынок рублевых облигаций

Выпуск	Объем, млн	Купон, %	Дата			Месяцев до		Цена	Изм.	Торговый объем, шт (осн.+РПС)	Котировки		Доходность, %			Дюр, лет	Рейтинг F/M/S	Сектор
			купона	оферты	погаш	офрт	погаш				покупка	продажа	офрт	погаш	текущ			
КОРПОРАТИВНЫЕ РУБЛЕВЫЕ ОБЛИГАЦИИ (продолжение)																		
Альянс-01	3 000 R	14,00	16.03.11		14.09.11		12,1	102,38			100,50	103,00		11,73	6,82	0,86	B-/B+	сырье
МДМ-Банк БО-01	5 000 R	12,75	02.12.10		29.11.12		26,8	110,10		281 095	109,75	110,20		7,82	5,78	1,80	BB-/Ba2/B+	банки
МежПромБ-1	3 000 R	13,25	29.12.10	31.12.10	03.01.18	4,0	88,9										C/Caa2/D	банки
Метсерв-Ф1	1 500 R	11,00	24.11.10	03.06.11	23.05.12	9,0	20,5	99,95	0,05	1 500	99,11	99,95	10,94		5,49	0,62		торговля
Мечел 13об	5 000 R	10,00	08.03.11	03.09.15	25.08.20	60,0	121,0	105,05	4,65		100,00	110,10	8,90		4,75	3,72	/B1/	металлургия
Мечел 14об	5 000 R	10,00	08.03.11	03.09.15	25.08.20	60,0	121,0	100,45	0,01	6 930	100,26	100,45	10,12		4,96	3,66	/B1/	металлургия
Мечел 2об	5 000 R	8,50	15.12.10	20.06.11	12.06.13	9,0	33,3	101,20		113	101,20	101,25	6,79		4,19	0,69	/B1/	металлургия
Мечел 4об	5 000 R	19,00	28.10.10	30.07.12	21.07.16	23,0	71,2	117,98	-0,01	65 019	117,90	117,94	8,68		4,01	1,48	/B1/	металлургия
Мечел 5об	5 000 R	12,50	19.10.10	18.10.12	09.10.18	25,0	98,2	106,95		25 145	106,80	107,15	9,08		2,91	1,69	/B1/	металлургия
МечелБО-01	5 000 R	12,50	12.11.10	11.11.11	09.11.12	14,0	26,2	105,02	-0,28	3	105,02	105,58	7,99		5,94	0,99	/B1/	металлургия
МечелБО-02	5 000 R	9,75	15.03.11		12.03.13		30,3	101,50		36 351	100,80	102,50		9,27	4,79	2,08	/B1/	металлургия
МечелБО-03	5 000 R	9,75	27.10.10		24.04.13		31,7	101,45	-0,05	250	101,12	101,44		9,31	4,79	2,09	/B1/	металлургия
МИА-3об	1 500 R	7,25	25.11.10		24.02.12		17,5	102,50			100,00	105,00		5,53	1,76	1,30	/Ba2/	финансы
МИА-4об ил	2 000 R	12,50	07.10.10	21.10.10	01.10.15	1,0	61,4	100,60			100,00	105,00	1,23		3,10	0,09	/Ba2/	финансы
МИА-5об	2 000 R	7,40	21.10.10	28.07.11	17.07.14	10,0	46,7	100,94			100,00	101,89	6,24		1,83	0,79	/Ba2/	финансы
МиГ-Ф 02	3 000 R	0,10	08.03.11		06.09.11		11,8											машиностр.
Микоян-2об	2 000 R	13,50	10.02.11	24.02.12	07.02.13	18,0	29,2	108,50			107,00	110,00	6,94		6,20	1,26		потреб. Тов
М-ИНДУСТР	1 000 R	12,25	15.02.11		16.08.11		11,1	38,00		20	37,51	38,00		232,86	16,07	0,26		строительство
М-Индустр2	1 500 R	14,25	12.01.11	17.01.11	10.07.13	4,0	34,3	61,00		95	6,00	90,00	373,79		11,65	0,07		строительство
МираторФ1	2 500 R	11,00	03.02.11	05.08.11	02.08.12	11,0	22,9	100,00			99,51	100,30	11,24		5,48	0,77		потреб. Тов.
МКБ 04обл	2 000 R	15,00	15.03.11		15.03.11		6,0	103,75		1 250	103,75	103,90		7,25	7,21	0,46	B-/B1/	банки
МКБ 05обл	2 000 R	8,50	27.10.10	05.05.11	25.04.12	8,0	19,6	100,20			100,60	100,75	8,01		4,23	0,57	B-/B1/	банки
МКБ 06обл	2 000 R	9,40	08.02.11		07.08.12		23,0	100,90		24 579	100,76	101,20		9,06	4,64	1,62	B-/B1/	банки
МКБ 07обл	2 000 R	9,76	18.01.11	24.07.12	14.07.15	23,0	58,7	100,70	0,20	117 013	100,60	100,70	9,45		4,83	1,57	B-/B1/	банки
МКБ 08обл	3 000 R	9,70	13.10.10	19.10.11	08.04.15	13,0	55,5	100,90	-0,03	48 316	100,90	101,10	8,83		4,79	0,94	B-/B1/	банки
ММК БО-01	5 000 R	9,45	18.11.10	22.11.10	15.11.12	2,0	26,4	100,70	-0,15	169 445	100,71	100,83	5,00		4,68	0,17	отозван/Ba3/BB	Металлургия
ММК БО-02	10 000 R	9,70	15.12.10	16.12.11	12.12.12	15,0	27,3	104,29		99 498	104,05	104,20	6,12		4,64	1,11	отозван/Ba3/BB	Металлургия
ММК БО-05	8 000 R	8,65	07.10.10		04.04.13		31,0	101,00	-0,10	100	101,00	101,15		7,34	3,78	2,13	отозван/Ba3/BB	Металлургия
ММ-Фин 01	1 000 R	7,75	01.03.11	02.03.11	26.02.13	6,0	29,8				2,00							девелопмент
ММ-Фин 02	1 500 R	7,75	04.01.11	10.01.11	03.07.12	4,0	21,9	7,06			0,13	14,00			54,69			девелопмент
МОИА	1 500 R	9,00	21.12.10		21.12.10		3,2											финансы
МОИА 02	3 000 R	7,99	08.03.11		07.09.11		11,9											финансы
МОИА 03	5 000 R	7,75	14.12.10		14.06.14		45,6											финансы
МойБанк 5	5 000 R	12,96	21.10.10	25.04.11	16.04.15	7,0	55,8	100,26			1,00	101,20	12,60		6,44	0,51	/B3/	банки
МоскомБ-2	3 000 R	12,00	15.02.11		15.02.11		5,1											банки
МоскомБ-3	5 000 R	1,00	15.12.10	16.12.10	12.06.13	3,0	33,3				18,01							банки
МОСМАРТФ 1	2 000 R	0,01	14.10.10	20.10.10	12.04.12	1,0	19,1	43,50			2,00	85,00			0,01			торговля
МосоБгаФ2	3 000 R	9,25	24.12.10		24.06.12		21,6	92,50	0,25	1 697	92,50	92,80		16,32	4,99	1,07		сервис
МосоБглаз1	2 500 R	12,00	15.11.10		17.05.11		8,1											услуги
МосоБглтр-2	4 000 R	20,00	24.09.10		26.03.11		6,4											финансы
МосТрАвтФ1	7 500 R	11,80	21.12.10		18.12.12		27,5											//СС
Мосэнерго1	5 000 R	12,50	15.03.11		13.09.11		12,1	106,66	-0,04	5 030	106,65	106,66		5,58	5,84	0,91	//BB-	энергетика
Мосэнерго2	5 000 R	7,65	24.02.11	01.03.12	18.02.16	18,0	66,0	100,65		316	100,60	101,11	7,20		3,79	1,31	//BB-	энергетика
Мосэнерго3	5 000 R	10,25	03.12.10	06.12.12	28.11.14	27,0	51,1	106,80	0,50	306 124	106,00	106,85	6,94		4,79	1,87	//BB-	энергетика
МОЭК-01	3 500 R	9,00	28.10.10	11.08.11	25.07.13	11,0	34,8	101,67			100,01	103,38	6,87		2,21	0,81	BB+//	энергетика
МОЭСК-01	6 000 R	8,05	08.03.11		06.09.11		11,8	101,32			100,03	102,99		6,73	3,96	0,89		энергетика
МРСК Ур.01	1 000 R	8,60	23.11.10		22.05.12		20,5				83,01							энергетика
МРСК Юга 2	6 000 R	17,50	01.03.11	01.09.11	26.08.14	12,0	48,0	109,02	-0,28	7 956	108,82	109,07	7,61		8,00	0,86		энергетика
МТС 01	10 000 R	7,00	21.10.10		17.10.13		37,6	99,97			99,01	100,99		7,13	3,49	2,57	BB+/Ba2/BB	телеком
МТС 02	10 000 R	7,75	26.10.10		20.10.15		62,0	99,50	-0,50	3	99,01	99,50		8,02	3,88	3,87	BB+/Ba2/BB	телеком
МТС 03	4 000 R	8,00	21.12.10	20.06.13	12.06.18	34,0	94,2	101,75	0,05	45 000	101,00	101,89	7,40		3,92	2,32	BB+/Ba2/BB	телеком
МТС 04	15 000 R	16,75	17.05.11	19.05.11	13.05.14	8,0	44,5	106,88	-0,02	67 590	106,80	106,88	5,72		15,63	0,63		телеком
МТС 05	15 000 R	14,25	26.07.11	26.07.12	19.07.16	23,0	71,1	112,40	-0,14	17 172	112,40	112,60	6,85		12,64	1,63	BB+/Ba2/BB	телеком
НК Альянс-03	5 000 R	9,75	01.02.11	02.08.13	21.07.20	35,0	119,9	101,25	-0,05	376 301	101,30	101,40	9,43		4,80	2,33	B-/B+	сырье
НКХХ-04 об	1 500 R	10,00	27.09.10		26.03.12		18,6	81,87			87,10			26,56	6,09	1,08	B-/B1/	химия
НЛМК БО-01	5 000 R	9,75	07.12.10		04.12.12		27,0	105,51	0,06		105,25	105,78		7,14	4,61	1,87	BB+/Ba1/BBB-	металлургия
НЛМК БО-05	10 000 R	10,75	02.11.10		30.10.12		25,8	107,98			107,51	107,75		6,76	4,96	1,77	BB+/Ba1/BBB-	металлургия
НЛМК БО-06	10 000 R	7,75	08.03.11		05.03.13		30,0	101,35	-0,10	100 200	101,15	101,40		7,27	3,81	2,14	BB+/Ba1/BBB-	металлургия
НОВАТЭК БО-1	10 000 R	7,50	28.12.10		25.06.13		33,8	101,35		34 926	101,26	102,27		7,07	3,69	2,35	BBB-/Ba2/BBB-	сырье
НОМОС 11в	5 000 R	7,40	05.01.11	09.07.12	02.07.14	22,0	46,2	100,15	0,10	128 152	100,00	100,15	7,38		3,68	1,59	BB-/Ba3/	банки
НОМОС 12в	5 000 R	4,62	22.02.11	28.08.13	28.08.17	36,0	84,6										BB-/Ba3/	банки
НОМОС 8в	3 000 R	9,50	16.02.11		16.02.11		5,1	101,85		3 500	101,55	101,85						

Рынок рублевых облигаций

Выпуск	Объем, млн	Купон, %	Дата			Месяцев до		Цена	Изм.	Торговый объем, шт (осн.+РПС)	Котировки		Доходность, %			Дюр, лет	Рейтинг F/M/S	Сектор
			купона	оферты	погаш	офрт	погаш				покупка	продажа	офрт	погаш	текущ			
КОРПОРАТИВНЫЕ РУБЛЕВЫЕ ОБЛИГАЦИИ (продолжение)																		
ПромТр02об	3 000 R	0,01	19.10.10		18.10.11		13,2	77,15	-19,85		63,33	95,00		26,95	0,01	0,86	машиностр.	
ПромТр03об	5 000 R	18,00	26.01.11	28.01.11	24.07.13	4,0	34,7	92,00	-0,50	335	91,50	92,00	47,65		9,76	0,25	машиностр.	
ПротекФин1	5 000 R	12,00	03.11.10		02.11.11		13,7				100,00						торговля	
ПрофМедиаФ-1	3 000 R	10,50	20.01.11	23.07.13	16.07.15	35,0	58,8	98,30	-0,40	46 221	98,25	98,50	11,47		5,33	2,24	телеком	
Разг БО-15	500 R		26.11.37		04.04.11		6,7				7,01						с/х	
РазгуляйФ2	2 000 R	17,00	28.09.10		27.09.11		12,5	97,00			90,00	104,00		21,38	8,74	0,75	с/х	
РазгуляйФ3	3 000 R	17,00	17.09.10		16.03.12		18,2	101,50						16,46	8,35	1,10	с/х	
РазгуляйФ4	3 000 R	17,00	24.11.10	02.06.11	22.05.13	9,0	32,6	101,05			99,00	105,00	15,33		8,39	0,58	с/х	
РазгуляйФ5	2 000 R	12,50	27.10.10	29.10.10	23.10.13	1,0	37,8				3,01						с/х	
Райффайзен-4	10 000 R	13,50	07.12.10	08.12.11	03.12.13	15,0	39,1	108,80	0,22		108,25	108,65	5,97		6,19	1,08	BBB+/Baa1/BBB-	
РВКФинанс1	1 750 R	9,50	20.01.11		21.07.11		10,3	100,50		8 460	22,01	101,00		10,19	4,71	0,75	услуги	
РенКап-2	3 000 R	22,00	09.10.10	15.10.10	04.04.12	1,0	18,9	100,83	-0,07	1 500	100,83	100,90	6,68		10,82	0,07	B-/B1/B-	
РенКап-3	4 000 R	12,50	11.12.10	17.06.11	06.06.12	9,0	21,0	102,14			102,15	102,42	9,34		6,07	0,66	B-/B1/B-	
РЕСТОРАНС3	1 000 R	9,75	26.11.10		26.11.10		2,4				100,03						услуги	
РЖД БО-01	15 000 R	9,40	08.12.10		05.12.12		27,0	106,01	-0,09	41 589	106,00	106,05		6,55	4,42	1,89	BBB/Baa1/BBB	
РЖД-06обл	10 000 R	7,35	10.11.10		10.11.10		1,8	100,46	-0,03	151 173	100,45	100,47		4,25	3,65	0,14	BBB/Baa1/BBB	
РЖД-07обл	5 000 R	7,55	10.11.10		07.11.12		26,1	102,20		430 002	101,90	102,10		6,53	3,68	1,85	BBB/Baa1/BBB	
РЖД-08обл	20 000 R	8,50	05.01.11		06.07.11		9,8	102,30	-0,30	11 515	102,27	102,30		5,59	4,14	0,74	BBB/Baa1/BBB	
РЖД-09обл	15 000 R	0,10	17.11.10	19.11.10	13.11.13	2,0	38,5	99,50		10	99,27	99,50	3,00		0,05	0,17	BBB/Baa1/BBB	
РЖД-10обл	15 000 R	15,00	10.03.11		06.03.14		42,2	124,50	-0,02	341 623	124,55	124,59		7,06	6,01	2,71	BBB/Baa1/BBB	
РЖД-11обл	15 000 R	7,80	24.11.10		18.11.15		63,0	102,40	1,55	26 013	100,61	100,90		7,36	3,80	3,98	BBB/Baa1/BBB	
РЖД-12обл	15 000 R	14,90	25.11.10	28.11.11	16.05.19	15,0	105,5	110,20	-0,15	51 000	110,02	110,35	5,91		6,74	1,04	BBB/Baa1/BBB	
РЖД-13обл	15 000 R	10,00	10.03.11		06.03.14		42,2	103,86		22 000	103,90	103,96		8,88	4,80	2,78	BBB/Baa1/BBB	
РЖД-14обл	15 000 R	11,06	12.10.10		07.04.15		55,5	105,34			105,30	105,38		9,81	5,24	3,25	BBB/Baa1/BBB	
РЖД-15обл	15 000 R	11,16	27.12.10	26.12.12	20.06.16	28,0	70,1	107,39		132 700	107,17	107,40	7,68		5,18	1,89	BBB/Baa1/BBB	
РЖД-16обл	15 000 R	14,33	13.12.10	13.06.11	05.06.17	9,0	81,8	106,52	-0,13		106,18	106,28	5,27		6,71	0,67	BBB/Baa1/BBB	
РЖД-17обл	15 000 R	11,30	24.01.11	24.07.13	16.07.18	35,0	95,3	111,00			110,67	111,00	7,08		5,08	2,34	BBB/Baa1/BBB	
РЖД-18обл	15 000 R	11,50	24.01.11	23.07.14	15.07.19	47,0	107,5	113,72	0,02		113,45	113,60	7,46		5,04	3,00	BBB/Baa1/BBB	
РЖД-19обл	15 000 R	13,50	24.01.11	27.07.11	08.07.24	10,0	168,1				107,08						BBB/Baa1/BBB	
РЖД-23обл	15 000 R	9,00	03.02.11	05.02.15	16.01.25	53,0	174,5	105,50	-0,10	1378 971	105,55	105,95	7,61		4,25	3,45	BBB/Baa1/BBB	
Росбанк БО-01	5 000 R	7,40	24.12.10	27.06.12	21.06.13	22,0	33,6	100,56	0,06	25 000	100,31	100,60	7,16		3,69	1,56	BBB+/Baa3/BB+	
Росбанк БО-02	5 000 R	8,00	08.01.11		08.07.13		34,2	101,03			100,50	101,00		7,72	3,99	2,36	BBB+/Baa3/BB+	
Росбанк-А3	5 000 R	12,00	04.11.10	16.05.11	06.11.13	8,0	38,2	103,60	-0,05	32 300	103,60	103,80	5,96		5,81	0,60	BBB+/Baa3/BB+	
Росбанк-А5	5 000 R	12,00	04.11.10	16.05.11	07.11.14	8,0	50,4	103,65		3 580	103,53	103,70	5,88		5,80	0,60	BBB+/Baa3/BB+	
Росгосстрах-1	4 000 R	10,00	20.01.11	23.07.12	16.07.15	23,0	58,8	100,00		11 988	99,97	100,00	10,18		4,99	1,55	финансы	
Россельб 10	5 000 R	9,00	09.02.11	10.02.13	29.01.20	29,0	114,1	103,45		71 220	103,44	103,85	7,50		4,34	2,05	BBB/Baa1/	
Россельб 11	5 000 R	9,00	10.02.11	11.02.13	30.01.20	29,0	114,1	103,05	-0,88	1	103,05	103,88	7,69		4,36	2,05	BBB/Baa1/	
Россельб 2	7 000 R	7,85	17.11.10		16.02.11		5,1	101,40		500	101,40	110,50		4,53	1,93	0,40	BBB/Baa1/	
Россельб 3	10 000 R	9,25	17.02.11	17.02.14	09.02.17	42,0	77,9	104,65		4 612	104,55	104,70	7,80		4,41	2,79	BBB/Baa1/	
Россельб 4	10 000 R	11,50	06.10.10	07.10.11	27.09.17	13,0	85,6	105,00					6,57		5,46	0,92	BBB/Baa1/	
Россельб 5	10 000 R	13,50	07.12.10	08.12.11	27.11.18	15,0	99,8	100,00			100,00		13,85		6,73	1,00	BBB/Baa1/	
Россельб 7	5 000 R	6,90	14.12.10	16.06.11	05.06.18	9,0	94,0	101,08			100,05	100,99		5,42	3,40	0,69	BBB/Baa1/	
Россельб 8	5 000 R	10,10	25.11.10	26.11.12	14.11.19	27,0	111,5	105,88	0,13	113 076	105,73	105,88	7,23		4,76	1,84	BBB/Baa1/	
Россельб 9	5 000 R	10,10	25.11.10	26.11.12	14.11.19	27,0	111,5	105,78			105,70	106,00	7,28		4,76	1,84	BBB/Baa1/	
Россельб БО-01	5 000 R	7,20	02.03.11	31.08.12	28.08.13	24,0	35,9	100,25	0,05	394 245	100,18	100,20	7,16		3,58	1,73	BBB/Baa1/	
Россельб БО-05	10 000 R	7,20	02.03.11	31.08.12	28.08.13	24,0	35,9	100,25	0,10	405 002	100,18	100,25	7,16		3,58	1,73	BBB/Baa1/	
РТК-Лизинг	1 500 R	12,00	08.02.11	16.08.11	06.08.13	11,0	35,2	100,12	0,02		95,03	100,48	11,97		5,98	0,72	финансы	
РусМоре об	2 000 R	10,00	16.12.10	20.06.11	14.06.12	9,0	21,2	99,40			90,01	100,00	12,57		2,51	0,66	потреб. тов.	
РусНефть1	7 000 R	13,00	10.12.10		10.12.10		2,8	95,98			101,01			34,18	6,75	0,17	сырье	
РусСтанд-6	6 000 R	10,75	09.02.11		09.02.11		4,9	101,75		22 000	101,51	101,80		6,32	5,27	0,38	V+/Ba3/B+	
РусСтанд-7	5 000 R	7,80	21.09.10	28.09.10	20.09.11	0,0	12,3										V+/Ba3/B+	
РусСтанд-8	5 000 R	14,00	15.10.10	22.10.10	13.04.12	1,0	19,2	100,86	0,26		100,40	100,58	2,46		6,92	0,10	V+/Ba3/B+	
Рыбаб-1	1 000 R	0,01	30.11.10	03.03.11	28.02.12	6,0	17,7				1,00						производство	
СатурнНПО2	2 000 R	11,00	20.09.10	23.03.11	20.09.11	6,0	12,3	98,00					15,62		5,63	0,42	машиностр.	
СатурнНПО3	3 500 R	10,00	06.12.10		06.06.14		45,3										машиностр.	
Сахатрнф2	2 500 R	12,20	28.01.11		26.07.13		34,8										услуги	
СБ-Финанс1	1 500 R	0,10	20.09.10	20.06.11	18.06.12	9,0	21,4										потреб. тов.	
СвобСокол3	1 200 R	18,00	23.11.10	23.11.10	24.05.11	2,0	8,3				30,00						производство	
СвязьБанк1	2 000 R	16,00	21.10.10		21.04.11		7,2	103,41			100,00	105,89		10,38	3,86	0,51	/B1/	
Северсталь БО-01	15 000 R	14,00	21.09.10	20.09.11	18.09.12	12,0	24,4	107,96	0,45				5,86		6,47	0,87	V+/Ba3/BB-	
Северсталь БО-02	10 000 R	9,75	18.02.11		15.02.13		29,4	104,90		16 119	104,50	104,97		7,63	4,64	2,05	V+/Ba3/BB-	
Северсталь БО-04	5 000 R	9,75	18.02.11		15.02.13		29,4	104,93	-0,07		104,82	105,00		7,62	4,63	2,05	V+/Ba3/BB-	
СевКаб 03	1 500 R	10,50	28.09.10		27.03.12		18,6	51,96	20,41		20,00	35,00		76,40				

Рынок рублевых облигаций

Выпуск	Объем, млн	Купон, %	Дата			Месяцев до		Цена	Изм.	Торговый объем, шт (осн.+РПС)	Котировки		Доходность, %			Дюр, лет	Рейтинг F/M/S	Сектор
			купона	оферты	погаш	офрт	погаш				покупка	продажа	офрт	погаш	текущ			
КОРПОРАТИВНЫЕ РУБЛЕВЫЕ ОБЛИГАЦИИ (продолжение)																		
СевСтАвто2	3 000 R	12,50	19.01.11		17.07.13		34,5	101,00	0,35	1 994	100,50	101,10		12,42	6,17	2,16		автопром
СКБ-банк БО-04	2 000 R	9,80	08.12.10	12.12.11	05.06.13	15,0	33,1	101,49	-0,01		101,26	101,50	8,56		4,82	1,08	B/B2/	банки
СОПУС КАП2	1 500 R		07.10.10		05.04.12		18,9											торговля
СтИндустр1	1 000 R		06.01.11		07.07.11		9,8											строительство
СтрТрГаз02	5 000 R	8,49	14.01.11		13.07.12		22,2	90,00	-0,50	1 336	90,00	90,39		15,49	4,70	1,47		строительство
СтрТрГаз03	5 000 R	8,50	14.10.10		11.04.13		31,3	91,02			90,06	91,97		13,10	4,66	2,00		строительство
СУ-155 Зоб6	3 000 R	15,50	16.02.11	24.02.11	15.02.12	5,0	17,2	99,00	0,09	4 764	98,90	99,00	17,84		7,81	0,37		строительство
СудострБ-3	1 500 R		07.03.11		03.09.12		23,9	100,15		101 000	100,00	100,15		-0,08		1,97	/B3/	банки
СУЭК Финанс-01	10 000 R	9,35	07.01.11	10.07.13	26.06.20	34,0	119,0	100,79	0,08	515 948	100,70	100,79	9,18		4,62	2,29		строительство
Сэтл групп1	1 000 R	11,70	16.11.10		15.05.12		20,2	94,00		8 040	89,00	94,00		16,55	6,21	1,28		строительство
Таттелеком 4	1 500 R	8,25	04.11.10		01.11.12		25,9	100,01	-2,99	4 500	100,05	101,00			4,11	1,79		телеком
ТатфондБ 4	1 500 R	13,00	01.12.10		01.06.11		8,6	103,30	-0,20	66	102,60	103,10		8,22	6,28	0,63	/B2/	банки
ТатфондБ 5	2 000 R	11,00	22.09.10	29.03.11	21.03.12		18,4	101,80					7,28		5,39	0,47	/B2/	банки
ТатфондБ 6	2 000 R	11,20	01.03.11	07.03.11	26.02.13	6,0	29,8	101,90		14 200	101,70	101,90	6,75		5,48	0,44	/B2/	банки
ТатфондБ 7	1 000 R	13,75	17.12.10	23.12.10	14.12.12	3,0	27,3	101,89		1	101,89	102,05	5,71		6,73	0,25	/B2/	банки
ТВЗ БО-01	2 000 R	7,00	15.12.10	24.06.11	12.06.13	9,0	33,3											машиностр.
ТГК-1 01	4 000 R	8,50	15.03.11	15.03.12	11.03.14	18,0	42,4	102,50	0,20	16	102,00	102,49	6,80		4,14	1,34		энергетика
ТГК-1 02	5 000 R	16,99	04.01.11	11.07.11	01.07.14	10,0	46,1	108,64	0,04		108,26	108,55	5,72		7,80	0,74		энергетика
ТГК-10 об2	5 000 R	7,60	09.02.11	11.02.11	06.02.13	5,0	29,1				3,00							энергетика
ТГК-2-01	4 000 R	6,75	01.03.11		30.08.11		11,6	99,65	-0,05		99,80	99,99		7,26	3,38	0,87	B//	энергетика
ТГК-4 об.1	5 000 R	8,00	02.12.10		31.05.12		20,8											энергетика
ТГК-6-01	5 000 R	8,30	03.03.11	03.09.13	24.08.17	36,0	84,5	100,02	0,02		99,99	100,04	8,43		4,14	2,47		энергетика
ТГК-6Ине-1	2 000 R	10,50	23.11.10	28.02.11	21.02.12	6,0	17,4	102,17			101,00	101,70	5,33		2,56	0,42		энергетика
ТГК-8 01	3 500 R	8,80	11.11.10		10.05.12		20,1											энергетика
ТГК-9-01	7 000 R	8,10	14.02.11	15.08.13	07.08.17	35,0	83,9	99,95	0,05		99,95	99,99	8,26		4,04	2,44		энергетика
Терна-Ф 02	1 500 R	1,00	05.11.10		04.11.11		13,8											производство
ТехИнвст-1	2 000 R	7,00	25.11.10		26.05.11		8,4											торговля
ТехНикольФ	3 000 R		10.03.11	16.09.10	07.03.12	0,0	17,9	100,38		122 296	98,00		-0,26			1,48		производство
ТКСБанк 02	1 400 R	20,00	25.01.11		28.07.13		34,9	109,60	-0,40	1 487	109,52	110,15		16,29	9,15	1,97		финансы
ТМК-03 обл	5 000 R	9,80	15.02.11		15.02.11		5,1	101,55	-0,02	23 954	101,21	101,55		6,04	4,81	0,39	/B1/B	производство
Толкнига-2	1 500 R	20,00	09.12.10		09.12.10		2,8				40,00							торговля
Трансаэро-1	3 000 R	16,95	27.10.10	03.11.10	23.10.13	2,0	37,8	100,90	-0,10	210	100,91	101,00	7,42		8,38	0,12		транспорт
ТрансКонт1	3 000 R	9,50	01.03.11		26.02.13		29,8	104,96			104,60	105,10		7,38	4,51	2,09	BB+/Ba2/	транспорт
ТрансКонт2	3 000 R	8,80	09.12.10		04.06.15		57,4	102,95		206 808	102,69	102,95		8,07	4,26	3,11	BB+/Ba2/	транспорт
ТрансКред2	3 000 R	15,00	14.12.10	23.12.10	12.06.12	3,0	21,2	102,90	0,25		102,00	102,60	2,68		7,27	0,26	/Ba1/BB	банки
ТрансКред3	5 000 R	10,30	06.01.11		07.07.11		9,8	103,60	-0,05	10 000	103,20	103,60		5,72	4,96	0,74	/Ba1/BB	банки
ТрансКред5	3 000 R	7,90	09.02.11		12.08.13		35,4											банки
ТрансКред6	4 000 R	8,25	21.10.10		17.04.14		43,6	100,65		10	100,65	102,10		8,20	4,09	2,84	/Ba1/BB	банки
ТрансМаш-2	3 000 R	6,75	10.02.11		10.02.11		4,9	99,90			99,90							машиностр.
Транснефть-01	35 000 R	9,75	23.05.11	20.05.15	13.05.19	57,0	105,4	104,98			104,51	111,79	8,39		9,26	3,59	/Baa1/BBB	сырье
Тюменэнрг2	2 700 R	8,70	30.09.10		29.03.12		18,7	102,20	-0,40		102,20	102,60		7,28	4,24	1,32		энергетика
УГМК-УЭМ01	3 000 R	8,25	01.03.11		28.02.12		17,7											металлургия
УМПО 3	3 000 R	10,00	16.12.10		14.06.12		21,2	99,84	-0,81		100,00			10,34	4,99	1,46		машиностр.
УралВагЗФ2	3 000 R	11,50	05.10.10		05.10.10		0,6				96,00							машиностр.
УралсибЛК1	2 700 R	6,00	29.12.10		29.12.10		3,5	99,90		55	99,10	99,90		6,41	3,11	0,27	B+//	финансы
УралсибЛК2	5 000 R	14,50	20.01.11		21.07.11		10,3	104,35	-0,05	31 332	104,35	104,40		9,19	6,93	0,74	B+//	финансы
УралсибЛК3	1 500 R	16,50	24.02.11		23.02.12		17,5	103,00			109,00	109,99		14,60	7,99	1,16	B+//	финансы
УралсибЛК4	2 000 R	16,50	20.01.11		19.01.12		16,3	109,20			107,75	108,75		9,24	7,53	1,13	B+//	финансы
УралсибЛК5	3 000 R	14,25	20.01.11	20.01.11	19.01.12	4,0	16,3	102,26			101,85	102,47	7,55		6,95	0,32	B+//	финансы
УРСАБанк 5	3 000 R	10,05	19.10.10		18.10.11		13,2	103,50	-0,40	16 930	103,00	103,50		6,76	4,84	0,96	B+/Ba3/	банки
УРСАБанк 7	5 000 R	11,75	20.01.11		19.07.12		22,4	107,20	-0,40	122 485	107,00	107,20		7,62	5,46	1,57	B+/Ba3/	банки
УРСАБанк 8	10 000 R	9,00	14.10.10		09.04.15		55,5	101,45		33 226	101,00	101,39		8,79	4,42	3,41	B+/Ba3/	банки
УрСИ БО-01	1 000 R	10,80	04.11.10	09.11.11	01.11.12	14,0	25,9	104,25			100,50		6,84		5,16	1,00	BB-/B+	телеком
УрСИ сер06	2 000 R	10,50	18.11.10		17.11.11		14,2											телеком
УрСИ сер07	3 000 R	8,50	15.03.11		13.03.12		18,1	102,00		76 659	102,00			6,48	4,16	0,91	BB-/B+	телеком
УрСИ сер08	2 000 R	7,50	06.10.10		03.04.13		31,0	101,43			11,00	102,25		7,70	3,69	1,94	BB-/B+	телеком
ФСК ЭЭС-04	6 000 R	7,30	07.10.10		06.10.11		12,8	101,65	0,10	30 015	101,55	101,65		5,74	3,58	0,95	/Baa2/BBB	энергетика
ХантМанБанк-02	3 000 R	7,85	15.12.10	16.06.11	12.06.13	9,0	33,3	100,18			100,50	101,00	7,68		4,06	0,68	/Ba3/B+	банки
ХКФ Банк-3	3 000 R		26.11.37		16.09.10		0,0	99,88										банки
ХКФ Банк-4	3 000 R	14,00	13.10.10	18.10.10	12.10.11	1,0	13,0	100,52			100,00	100,80	5,89		3,47	0,08	/Ba3/B+	банки
ХКФ Банк-5	4 000 R	8,15	20.10.10	19.10.11	17.04.13	13,0	31,5	101,01	-0,04		100,95	101,15	7,37		2,01	0,97	/Ba3/B+	банки
ХКФ Банк-7	5 000 R	9,00	28.10.10	30.04.12	23.04.15	20,0	56,0	102,00	0,10	25	101,80	102,00	7,84		2,20	1,40	/Ba3/B+	банки
Х-МСтройР1	3 000 R	8,25	13.10.10		13.10.10		0,9	99,94			14,77	99,00		9,13	4,12	0,07		строительство
Х-МСтройР2	2 000 R	10,00	11.01.11		12.07.11		10,0	61,50			33,00	90,0						

Рынок рублевых облигаций

Выпуск	Объем, млн	Купон, %	Дата			Месяцев до		Цена	Изм.	Торговый объем, шт (осн.+РПС)	Котировки		Доходность, %			Дюр, лет	Рейтинг F/M/S	Сектор
			купона	оферты	погаш	офрт	погаш				покупка	продажа	офрт	погаш	текуц			
ГОСУДАРСТВЕННЫЕ И МУНИЦИПАЛЬНЫЕ ОБЛИГАЦИИ																		
Башкорт6б	1 500 R	8,02	30.11.10		30.11.10	2,5	100,60		145 001	100,05	100,65		5,05	3,98	0,20	/Ba1/BB+	муниципальный	
Волгогр064	1 000 R	7,75	16.11.10		15.05.12	20,2	101,46			100,00			6,28	3,81	0,93	//BB-	муниципальный	
Волгогр069	2 000 R	8,75	08.12.10		04.06.14	45,2	100,90			100,00	103,00		7,93	4,32	2,31	//BB-	муниципальный	
Воронеж0Б3	500 R	10,25	27.12.10		27.06.11	9,5	103,22			100,00	105,00		6,02	4,95	0,71		муниципальный	
ИркОбл31-3	3 000 R	6,75	24.11.10		24.11.10	2,3	100,00		1	100,16			6,87	2,33	0,18	//B	муниципальный	
ИркОбл31-5	2 200 R	7,70	25.10.10		26.10.11	13,5	100,84			97,00	101,70		6,51	2,55	0,60	//B	муниципальный	
ИркОбл31-6	3 800 R	9,15	23.11.10		22.11.12	26,6	101,32			101,50	102,80		8,19	2,47	1,06	//B	муниципальный	
КалужОбл-2	1 300 R	8,40	29.11.10		29.08.11	11,6	101,99		26	101,00	101,99		6,16	2,00	0,87	BB-/	муниципальный	
КалужОбл-3	1 000 R	9,05	02.12.10		29.11.12	26,8	102,83						7,52	2,19	1,64	BB-/	муниципальный	
КалужОбл-4	1 500 R	10,11	29.09.10		26.06.13	33,8	103,10			101,00	106,55		8,78	2,44	1,86	BB-/	муниципальный	
Карелия 11	800 R	9,80	11.11.10		10.05.12	20,1	101,73						8,11	4,80	0,90	BB-/	муниципальный	
Карелия 12	1 000 R	19,05	02.12.10		02.06.11	8,6	105,94			105,72	106,40		5,95	4,48	0,43	BB-/	муниципальный	
Карелия 2	1 000 R	7,67	14.10.10		14.04.11	7,0	100,65	0,25		100,08	100,74		6,10	3,80	0,38	BB-/	муниципальный	
Карелия 2	1 000 R	7,67	14.10.10		14.04.11	7,0	100,65	0,25		100,08	100,74		6,10	3,80	0,38	BB-/	муниципальный	
КОМИ 7в об	1 000 R	9,00	23.11.10		22.11.13	38,8	100,64			99,14	103,88		7,95	4,51	2,22	BB/Ba2/	муниципальный	
КОМИ 8в об	1 000 R	7,50	05.03.11		03.12.15	63,5	95,54			95,52	97,70		7,98	3,92	3,66	BB/Ba2/	муниципальный	
КраснодКр2	1 500 R	6,50	17.12.10		14.12.12	27,3										BB/Ba1/BB	муниципальный	
КраснЯрКр4	10 200 R	11,39	11.11.10		08.11.12	2,6	105,30	0,30	23 214	105,05	105,30		6,54	2,70	1,10	BB+/Ba2/BB+	муниципальный	
ЛенОбл-2об	800 R	14,01	08.12.10		08.12.10	28,1	102,25			101,81			3,94	6,83	0,22	BB/BB	муниципальный	
ЛенОбл-3об	1 300 R	12,25	10.12.10		05.12.14	51,4	115,00		3 861	115,50	117,47		7,82	5,31	3,15	BB/BB	муниципальный	
МГор38-об	5 000 R	10,00	26.12.10		26.12.10	3,4	101,80		15	100,91	101,80		3,40	4,92	0,27	BBB/Baa1/BBB	муниципальный	
МГор39-об	4 800 R	8,00	21.01.11		21.07.14	4,8	101,08	-0,01		100,70	101,09		7,31	3,99	3,13	BBB/Baa1/BBB	муниципальный	
МГор44-об	5 000 R	8,00	24.12.10		24.06.15	58,1	100,50		4	100,40	100,50		7,41	3,99	3,74	BBB/Baa1/BBB	муниципальный	
МГор45-об	15 000 R	8,00	27.12.10		27.06.12	21,7	103,75		50 004	103,30	103,75		5,83	3,87	1,58	BBB/Baa1/BBB	муниципальный	
МГор48-об	30 000 R	8,00	11.12.10		11.06.22	142,9	93,24	0,49	746 790	92,90	93,24		7,93	4,30	7,18	BBB/Baa1/BBB	муниципальный	
МГор49-об	25 000 R	8,00	14.12.10		14.06.17	82,1	99,15	-0,02	11 000	99,02	99,15		7,61	4,04	4,92	BBB/Baa1/BBB	муниципальный	
МГор50-об	15 000 R	8,00	18.12.10		18.12.11	15,3	103,30			103,10	103,25		5,31	3,88	1,14	BBB/Baa1/BBB	муниципальный	
МГор54-об	15 000 R	8,00	05.03.11		05.09.12	24,0	103,00	-0,10	740	102,55	103,10		6,21	3,85	1,75	BBB/Baa1/BBB	муниципальный	
МГор56-об	20 000 R	8,00	22.09.10		22.09.16	73,3	99,77						7,48	4,04	4,43	BBB/Baa1/BBB	муниципальный	
МГор58-об	15 000 R	10,00	01.12.10		01.06.11	8,6	103,35	0,06	28 200	103,16	103,60		5,24	2,41	0,66	BBB/Baa1/BBB	муниципальный	
МГор61-об	15 000 R	15,00	03.12.10		03.06.13	3,0	121,69	-0,51		121,60	122,90		6,40	3,07	2,18	BBB/Baa1/BBB	муниципальный	
МГор62-об	20 000 R	15,00	08.12.10		08.06.14	45,4	121,85	-0,30	59 401	121,85	122,04		6,96	3,07	2,84	BBB/Baa1/BBB	муниципальный	
МГор63-об	15 000 R	15,00	10.12.10		10.12.13	39,4	123,43			124,05	125,60		7,04	3,03	2,51	BBB/Baa1/BBB	муниципальный	
МГор66-об	110 000 R	8,75	23.11.10		23.11.18	99,7	105,95		7 500	105,90	105,95		8,06	2,08	5,52	BBB/Baa1/BBB	муниципальный	
Мос.обл.6в	12 000 R	9,00	19.10.10		19.04.11	7,2	101,15	0,15	22 939	100,90	101,10		7,08	4,44	0,53	/B3/отозван	муниципальный	
Мос.обл.7в	16 000 R	8,00	20.10.10		16.04.14	43,6	97,60	-0,02	657 830	97,57	97,93		8,98	4,09	2,83	/B3/отозван	муниципальный	
Мос.обл.8в	10 000 R	9,00	14.12.10		11.06.13	33,3	101,05	0,05	5 501	100,80	101,05		8,54	4,44	1,57	/B3/отозван	муниципальный	
Мос.обл.9в	33 000 R	18,00	22.10.10		15.03.12	18,2	110,20			110,01	110,75		7,54	7,61	0,87	/B3/отозван	муниципальный	
НижегорОбл3	2 000 R	7,95	21.10.10		20.10.11	13,3	100,70			100,52	101,40		6,73	3,94	0,60	B+/отозван/	муниципальный	
НижегорОбл4	2 700 R	8,25	24.11.10		17.11.12	26,4	101,21	-0,09		100,20	101,29		6,98	4,04	1,03	B+/отозван/	муниципальный	
ОФЗ 25059	41 000 R	6,10	20.10.10		19.01.11	4,2	100,70	-0,10	10 000	100,70	100,82		4,09	1,51	0,33	BBB/Baa1/BBB	гос. бумага	
ОФЗ 25063	30 000 R	6,20	10.11.10		09.11.11	14,0	101,52	0,01	1	101,50	101,75		4,92	1,52	1,06	BBB/Baa1/BBB	гос. бумага	
ОФЗ 25064	45 000 R	11,90	20.10.10		18.01.12	16,3	109,22	0,09	1999 915	108,05	109,13		4,84	2,72	1,18	BBB/Baa1/BBB	гос. бумага	
ОФЗ 25065	46 000 R	12,00	29.09.10		27.03.13	30,8	113,95		6 200	113,85	113,95		6,15	2,63	2,06	BBB/Baa1/BBB	гос. бумага	
ОФЗ 25066	40 000 R	10,55	06.10.10		06.07.11	9,8	104,95	0,00	401 514	104,94	104,96		4,31	2,51	0,74	BBB/Baa1/BBB	гос. бумага	
ОФЗ 25067	45 000 R	11,30	20.10.10		17.10.12	25,4	111,00	-0,05	35 001	110,95	111,10		5,79	2,54	1,77	BBB/Baa1/BBB	гос. бумага	
ОФЗ 25068	45 000 R	12,00	23.02.11		20.08.14	47,8	118,35	-0,25	53 600	118,30	118,50		6,73	5,06	3,08	BBB/Baa1/BBB	гос. бумага	
ОФЗ 25070	44 947 R	10,00	29.09.10		28.09.11	12,6	105,40	-0,01	65 326	105,35	105,40		4,64	4,73	0,92	BBB/Baa1/BBB	гос. бумага	
ОФЗ 25071	39 165 R	8,10	01.12.10		26.11.14	51,1	104,89	0,09	6495 433	104,01	105,20		6,85	3,85	3,35	BBB/Baa1/BBB	гос. бумага	
ОФЗ 25072	66 830 R	7,15	26.01.11		23.01.13	28,7	102,25		175 501	102,20	102,30		6,20	3,49	2,06	BBB/Baa1/BBB	гос. бумага	
ОФЗ 25073	55 991 R	6,85	02.02.11		01.08.12	22,8	102,06	-0,08	70 001	102,02	102,15		5,75	3,35	1,68	BBB/Baa1/BBB	гос. бумага	
ОФЗ 25075	30 000 R	6,88	19.01.11		15.07.15	58,8	98,86	0,02	120 961	98,77	98,86		7,29	3,34	3,87	BBB/Baa1/BBB	гос. бумага	
ОФЗ 26198	42 117 R	6,00	03.11.10		02.11.12	25,9	99,00		1 000	99,00	101,00		6,51	6,06	1,84	BBB/Baa1/BBB	гос. бумага	
ОФЗ 26199	44 000 R	6,10	13.10.10		11.07.12	22,1	100,83	0,01	277 304	100,81	100,95		5,74	1,51	1,62	BBB/Baa1/BBB	гос. бумага	
ОФЗ 26200	50 000 R	6,10	20.10.10		17.07.13	34,5	100,30		20 000	99,75	100,40		6,12	1,52	2,45	BBB/Baa1/BBB	гос. бумага	
ОФЗ 26202	40 000 R	11,20	22.09.10		17.12.14	51,8	116,65		5 140	116,65	116,80		6,84	2,39	3,22	BBB/Baa1/BBB	гос. бумага	
ОФЗ 26203	25 000 R	6,90	09.02.11		03.08.16	71,6	98,05	0,15	7 403	97,85	98,10		7,45	3,64	4,55	BBB/Baa1/BBB	гос. бумага	
ОФЗ 46002	62 000 R	8,00	09.02.11		08.08.12	23,1	103,35		7 000	103,35	103,54		5,00	3,86	1,06	BBB/Baa1/BBB	гос. бумага	
ОФЗ 46014	43 717 R	7,00	09.03.11		29.08.18	96,8	99,93		1330 724	96,40	99,70		7,13	3,49	5,67	BBB/Baa1/BBB	гос. бумага	
ОФЗ 46017	80 000 R	7,50	10.11.10		03.08.16	71,6	97,10		1 172	97,10	98,60		7,47	1,93	4,18	BBB/Baa1/BBB	гос. бумага	
ОФЗ 46018	128 934 R	8,50	08.12.10		24.11.21	136,2	97,50		499	97,50	98,97		7,61	2,17	6,70	BBB/Baa1/BBB	гос. бумага	
ОФЗ 46019	26 000 R		30.03.11		20.03.19	103,6	71,93		1724									

Рынок еврооблигаций

Выпуск	Объем, млн	Купон, %	Дата			Месяцев до		Цена	Изм.	Торговый объем, шт	Котировки		Доходность, %			Дюр, лет	Рейтинг F/M/S	Сектор
			купона	оферты	погаш	офрт	погаш				покупка	продажа	офрт	погаш	текущ			
ЕВРООБЛИГАЦИИ																		
Ak bars-11	300 \$	9,25	20.12.10		20.06.11		9,2	102,93						5,25	4,49	0,72	BB/Ba3/	банки
Ak bars-12	225 \$	10,25	03.12.10		03.12.12		27,0	108,14						6,25	4,74	1,93	BB/Ba3/	банки
Alfa-Bank-12	500 \$	8,20	25.12.10		25.06.12		21,6	105,15	0,06					5,12	3,90	1,62	BB/Ba1/B+	банки
Alfa-Bank-13	400 \$	9,25	24.12.10	24.06.11	24.06.13	9,0	33,7	107,12	0,05				0,03			0,75	BB/Ba1/B+	банки
Alfa-Bank-15	225 \$	8,63	09.12.10	09.12.10	09.12.15	3,0	63,7										BB/Ba1/B+	банки
Alfa-Bank-15_03_18	600 \$	8,00	18.09.10		18.03.15		54,8	103,09						7,18	3,88	3,61	BB/Ba1/B+	банки
Alfa-Bank-17	300 \$	8,64	22.02.11	22.02.12	22.02.17	17,0	78,4										BB/Ba1/B+	банки
Alliance Oil-15	350 \$	9,88	11.03.11		11.03.15		54,6										V/B+	сырье
Alrosa-14	500 \$	8,88	17.11.10		17.11.14		50,8	109,36						6,28	4,06	3,40	B+/Ba3/B+	сырье
BoM-10	300 \$	7,38	26.11.10		26.11.10		2,4	100,86						2,89	3,66	0,19	BBB-/Baa1/	банки
BoM-11CHF	250 C	6,25	04.03.11		04.03.11		5,6	100,50						5,00	6,22	0,46	BBB-/Baa1/	банки
BoM-13	500 \$	7,34	13.11.10		13.05.13		32,3	104,76						5,38	3,50	2,35	BBB-/Baa1/	банки
BoM-15	300 \$	7,50	25.11.10	25.11.10	25.11.15	2,0	63,2	99,01					12,74				BBB-/Baa1/	банки
BoM-15_03_11	750 \$	6,70	11.03.11		11.03.15		54,6										BBB-/Baa1/	банки
BoM-17	400 \$	6,81	10.11.10		10.05.17		80,9	99,17						6,96	3,43	5,15	BBB-/Baa1/	банки
Business Alliance-12	8323 R	8,88	25.10.10		25.04.12		19,6	98,75						10,77	2,25	0,68		финансы
Credit Europe Bank-13	300 \$	7,75	20.11.10		20.05.13		32,6	103,68						6,23	3,74	2,35	/Ba3/	банки
DON-Stroy-10 CLN	150 \$	10,00	01.11.10		01.11.10		1,5											строительство
EURDEV-14	500 \$	7,38	29.09.10		29.09.14		49,1	108,58	0,09					5,00	3,40	3,39	BBB/A3/BBB	банки
Eurochem12	300 \$	7,88	21.09.10		21.09.12		24,5										BB/BB	химия
Evrax-13	1050 \$	8,88	24.10.10		24.04.13		31,7	105,68						6,47	4,20	2,24	B+/B1/B	металлургия
Evrax-15	750 \$	8,25	10.11.10		10.11.15		62,7										/Ba3/BB-	металлургия
Evrax-18	550 \$	9,50	24.10.10		24.04.18		92,6										B+/B1/B	металлургия
Gallery-13 CLN	175 \$	10,13	12.12.10		12.05.13		32,3										/Caa1/D	сырье
Gazprom-10	1000 €	7,80	27.09.10		27.09.10		0,4	100,10						4,27	7,79	0,03	BBB/Baa1/BBB	сырье
Gazprom-10 JPY	20000 Y	2,63	15.11.10		15.11.10		2,0										BBB/Baa1/BBB	сырье
Gazprom-11 CHF	500 C	9,00	23.04.11		23.04.11		7,3										BBB/Baa1/BBB	сырье
Gazprom-12	1000 €	4,56	09.12.10		09.12.12		27,2	103,54						2,87	4,40	2,08	BBB/Baa1/BBB	сырье
Gazprom-12 JPY	30000 Y	2,89	15.11.10		15.11.12		26,4	96,74						4,49	1,49	2,05	BBB/Baa1/BBB	сырье
Gazprom-13	1750 \$	9,63	01.03.11		01.03.13		29,9	112,44						4,24	4,28	2,21	BBB/Baa1/BBB	сырье
Gazprom-13 GBP	800 G	6,58	31.10.10		31.10.13		38,0	106,59						4,23	6,17	2,73	BBB/Baa1/BBB	сырье
Gazprom-13-2	1222 \$	4,51	22.01.11		22.07.13		34,7	103,32	0,00					3,28	2,18	2,65	BBB/Baa1/BBB	сырье
Gazprom-13-5	400 \$	7,34	11.10.10		11.04.13		31,3	107,88						4,08	3,40	2,28	BBB/Baa1/BBB	сырье
Gazprom-13-6	500 \$	7,51	31.01.11		31.07.13		35,0	109,25						4,06	3,44	2,58	BBB/Baa1/BBB	сырье
Gazprom-14	780 €	5,03	25.02.11		25.02.14		41,9	103,72						3,81	4,85	3,11	BBB/Baa1/BBB	сырье
Gazprom-14_07_31	1250 \$	8,13	31.01.11		31.07.14		47,1	112,12						4,78	3,70	3,32	BBB/Baa1/BBB	сырье
Gazprom-14-2	700 €	5,36	31.10.10		31.10.14		50,2	104,88						4,01	5,11	3,58	BBB/Baa1/BBB	сырье
Gazprom-15	1000 €	5,88	01.06.11		01.06.15		57,3	105,70						4,45	5,56	4,11	BBB/Baa1/BBB	сырье
Gazprom-15_02_04	850 €	8,13	04.02.11		04.02.15		53,4	114,39						2,80	7,10	3,68	BBB/Baa1/BBB	сырье
Gazprom-16	1350 \$	6,21	22.11.10		22.11.16		75,3	106,60						4,96	2,91	5,04	BBB/Baa1/BBB	сырье
Gazprom-17	500 €	5,14	22.03.11		22.03.17		79,3	102,77						4,58	5,00	5,46	BBB/Baa1/BBB	сырье
Gazprom-17-2	500 €	5,44	02.11.10		02.11.17		86,8	103,17						4,84	5,27	5,71	BBB/Baa1/BBB	сырье
Gazprom-18	1200 €	6,61	13.02.11		13.02.18		90,2	108,11						5,18	6,11	5,79	BBB/Baa1/BBB	сырье
Gazprom-18-2	1100 \$	8,15	11.10.10		11.04.18		92,1	115,35	-0,02					5,63	3,53	5,60	BBB/Baa1/BBB	сырье
Gazprom-19	2250 \$	9,25	23.10.10	23.04.12	23.04.19	20,0	104,7										BBB/Baa1/BBB	сырье
Gazprom-20	1250 \$	7,20	01.02.11		01.02.20		114,2	106,99	-0,04					4,89	3,36	2,99	BBB/Baa1/BBB	сырье
Gazprom-22	1300 \$	6,51	07.03.11		07.03.22		139,7	103,70						6,06	3,14	8,07	BBB/Baa1/BBB	сырье
Gazprom-34	1200 \$	8,63	28.10.10	28.04.14	28.04.34	44,0	287,5										BBB/Baa1/BBB	сырье
Gazprom-37	1250 \$	7,29	16.02.11		16.08.37		327,7	108,41	-0,02					6,61	3,36	12,21	BBB/Baa1/BBB	сырье
Gazprombank-11	300 \$	7,97	15.12.10		15.06.11		9,1	103,62						3,02	3,85	0,72	/Baa3/BB	банки
Gazprombank-13	500 \$	7,93	28.12.10		28.06.13		33,9										/Baa3/BB	банки
Gazprombank-14	500 \$	6,25	15.12.10		15.12.14		51,7										/Baa3/BB	банки
Gazprombank-15	1000 \$	6,50	23.09.10		23.09.15		61,1										/Baa3/BB	банки
Gazstream-13	647 \$	5,63	22.01.11		22.07.13		34,7	103,28	-0,01					4,38	2,72	2,60	BBB/Baa1/BBB	сырье
HCFB-11	500 \$	11,00	20.12.10		20.06.11		9,2	104,12						5,37	5,28	0,72	/Ba3/B+	банки
HCFB-11-2	450 \$	11,75	11.02.11		11.08.11		11,0	105,03						5,93	5,59	0,85	/Ba3/B+	банки
IIB-13	200 \$	11,00	15.02.11		15.02.13		29,4										C/Caa2/D	банки
Income-Lada-10 CLN	40 \$	10,00	20.11.10		20.11.10		2,2											торговля
Income-Lada-11 CLN	38 \$	18,00	23.09.10		20.06.11		9,2											торговля
KZOSRU-11	200 \$	9,25	30.10.10		30.10.11		13,6	90,75						18,73	5,10	0,96	RD/D	химия
LenSpetsSMU-12 CLN	100 \$	9,75	26.10.10		26.04.12		19,6										/B	строительство
Lukoil-14	900 \$	6,38	05.11.10		05.11.14		50,4										BBB-/Baa2/BBB-	сырье
Lukoil-17	500 \$	6,36	07.12.10		07.06.17		81,9	105,48	-0,02					5,37	3,01	5,38	BBB-/Baa2/BBB-	сырье
Lukoil-19	600 \$	7,25	05.11.10		05.11.19		111,2	113,00						5,42	3,21	6,65	BBB-/Baa2/BBB-	сырье
Lukoil-22	500 \$	6,66	07.12.10		07.06.22		142,7										BBB-/Baa2/BBB-	сырье
MBRD-16	60 \$	8,88	10.03.11	10.03.11	10.03.16	6,0	66,7	98,32					12,54				B+/B1/	банки
MDM-11	200 \$	9,75	21.01.11		21.07.11		10,3										BB/Ba2/B+	финансы
Mirax-11	180 \$	9,45	20.09.10		20.03.11		6,2										/Ca1/	строительство
Moscow-11	374 €	6,45	12.10.10		12.10.11		13,0	103,77						2,81	6,22	1,00	BBB/Baa1/BBB	муниципальный
Moscow-16	407 €	5,06	20.10.10		20.10.16		74,2	102,26						4,58	4,95	5,06	BBB/Baa1/BBB	муниципальный
MTS-10	400 \$	8,38	14.10.10		14.10.10		0,9	100,40										

Рынок еврооблигаций

Выпуск	Объем, млн	Купон, %	Дата			Месяцев до		Цена	Изм.	Торговый объем, шт	Котировки		Доходность, %			Дюр, лет	Рейтинг F/M/S	Сектор
			купона	оферты	погаш	офрт	погаш				покупка	продажа	офрт	погаш	текущ			
ЕВРООБЛИГАЦИИ																		
Promsvyazbank-11	225 \$	8,75	20.10.10		20.10.11		13,3	104,28					4,69	4,20	1,01	V+/Ba2/отозван	банки	
Promsvyazbank-12-2	200 \$	9,63	23.11.10		23.05.12		20,5	104,17					6,95	4,62	1,50	V+/Ba2/отозван	банки	
Promsvyazbank-13	150 \$	10,75	15.01.11	15.07.11	15.07.13	10,0	34,4	109,86				-1,04	4,89	0,81		V+/Ba2/отозван	банки	
Promsvyazbank-15	200 \$	12,75	27.11.10		27.05.15		57,1	110,28					9,95	5,78	3,44	V+/Ba2/отозван	банки	
Promsvyazbank-15	200 \$	12,75	27.11.10		27.05.15		57,1	110,28					9,95	5,78	3,44	V+/Ba2/отозван	банки	
Promsvyazbank-18	100 \$	12,50	31.01.11		31.01.18		89,8	108,50					11,62	5,76	4,73	V+/Ba2/отозван	банки	
Raspadskaya-12	300 \$	7,50	22.11.10		22.05.12		20,5									/B1/B+	сырье	
RenCap-13	225 \$	13,00	01.10.10		01.04.13		30,9									V-/B1/B-	банки	
ROLF-11	150 \$	13,00	05.11.10		30.06.11		9,6	101,62	0,00				10,80	6,40	0,70	/Caa1/CCC	торговля	
Rosbank-12	130 \$	9,00	01.01.11		01.07.12		21,8									BBB+/Baa3/BB+	банки	
Rosselkhozbank-10	350 \$	6,88	29.11.10		29.11.10		2,5	101,00					1,89	3,40	0,20	BBB/Baa1/	банки	
Rosselkhozbank-12 CHF	150 C	6,26	30.04.11		30.04.12		19,7	103,50					3,94	6,05	1,53	BBB/Baa1/	банки	
Rosselkhozbank-13	700 \$	7,18	16.11.10		16.05.13		32,4	107,31					4,24	3,34	2,38	BBB/Baa1/	банки	
Rosselkhozbank-13 RUE	30 000 R	7,50	25.09.10		25.03.13		30,7	100,44					7,30	3,73	2,19	BBB/Baa1/	банки	
Rosselkhozbank-14	750 \$	7,13	14.01.11		14.01.14		40,5	107,43					4,69	3,32	2,93	BBB/Baa1/	банки	
Rosselkhozbank-14-2	1 000 \$	9,00	11.12.10		11.06.14		45,5	114,08					4,83	3,94	3,15	BBB/Baa1/	банки	
Rosselkhozbank-16	500 \$	6,97	21.09.10	21.09.11	21.09.16	12,0	73,2	100,58					6,37	3,46	0,93	BBB/Baa1/	банки	
Rosselkhozbank-17	1 250 \$	6,30	15.11.10		15.05.17		81,1	104,08					5,56	3,03	5,31	BBB/Baa1/	банки	
Rosselkhozbank-18	1 000 \$	7,75	29.11.10		29.05.18		93,7	113,25					5,61	3,42	5,79	BBB/Baa1/	банки	
RTM-11 CLN	125 \$	12,00	04.12.10		04.03.11		5,6										торговля	
Russia-15	2 000 \$	3,63	29.10.10		29.04.15		56,2	100,14	-0,04				3,59	1,81	4,16	BBB/Baa1/BBB	гос. бумаги	
Russia-18	3 466 \$	11,00	24.01.11		24.07.18		95,6	142,74	-0,16				4,48	3,85	5,69	BBB/Baa1/BBB	гос. бумаги	
Russia-20	3 500 \$	5,00	29.10.10		29.04.20		117,1	102,95	-0,40				4,62	2,43	7,47	BBB/Baa1/BBB	гос. бумаги	
Russia-28	2 500 \$	12,75	24.12.10		24.06.28		216,4	180,61	-0,40				5,55	3,53	9,41	BBB/Baa1/BBB	гос. бумаги	
Russia-30	21 218 \$	7,50	30.09.10		31.03.30		237,9	118,43	-0,18	10 433 15050 000			4,43	3,17	5,64	BBB/Baa1/BBB	гос. бумаги	
RusStandard-10	500 \$	7,50	07.10.10		07.10.10		0,7									V+/Ba3/B+	банки	
RusStandard-11	350 \$	8,63	05.11.10		05.05.11		7,7	101,05					6,88	4,27	0,60	V+/Ba3/B+	банки	
RusStandard-15	200 \$	8,88	16.12.10	16.12.10	16.12.15	3,0	63,9	95,62					27,91	4,64	0,22	V+/Ba3/B+	банки	
RusStandard-16	200 \$	9,75	01.12.10		01.12.16		75,6									V+/Ba3/B+	банки	
RZD-17	1 500 \$	5,74	03.10.10		03.04.17		79,7									BBB/Baa1/BBB	банки транспорт	
Sberbank-11	750 \$	5,93	14.11.10		14.11.11		14,1	104,02					2,40	2,85	1,11		банки	
Sberbank-13	500 \$	6,48	15.11.10		15.05.13		32,4	105,92					4,11	3,06	2,40		банки	
Sberbank-13-2	500 \$	6,47	02.01.11		02.07.13		34,0	105,95					4,19	3,05	2,52		банки	
Sberbank-15_07	1 500 \$	5,50	07.01.11		07.07.15		58,5	102,75					4,85	2,68	4,16		банки	
Severstal-13	1 250 \$	9,75	29.01.11		29.07.13		34,9	109,25	0,00				6,18	4,46	2,48	V+/Ba3/BB-	сырье	
Severstal-14	375 \$	9,25	19.10.10		19.04.14		43,7	108,87					6,44	4,25	2,96	V+/Ba3/BB-	сырье	
Sibirtelecom-11 CLN	90 \$	7,70	24.10.10		24.04.11		7,3									BB//	телеком	
SINEK-15	250 \$	7,70	03.02.11		03.08.15		59,4	104,61	-0,03				6,58	3,68	4,01	BBB-/Ba1/	финансы	
Sisfin-11	350 \$	8,88	28.01.11		28.01.11		4,5	102,39					2,28	4,33	0,36	BB-/Ba3/BB	телеком	
Tatfondbank-12	0 \$	12,00	02.02.11		02.02.12		16,8									/B2/	финансы	
TMK-11	600 \$	10,00	29.01.11		29.07.11		10,5	104,02					5,19	4,81	0,82	/B1/B	производство	
TNK-11	500 \$	6,88	18.01.11		18.07.11		10,2	103,21					2,96	3,33	0,81	BBB-/Baa2/BBB-	сырье	
TNK-12	500 \$	6,13	20.09.10		20.09.12		24,5									BBB-/Baa2/BBB-	сырье	
TNK-13	600 \$	7,50	13.03.11		13.03.13		30,3									BBB-/Baa2/BBB-	сырье	
TNK-15	500 \$	6,25	02.02.11		02.02.15		53,3	105,58					4,82	2,96	3,80	BBB-/Baa2/BBB-	сырье	
TNK-16	1 000 \$	7,50	18.01.11		18.07.16		71,1									BBB-/Baa2/BBB-	сырье	
TNK-17	800 \$	6,63	20.09.10		20.03.17		79,2									BBB-/Baa2/BBB-	сырье	
TNK-18	1 100 \$	7,88	13.03.11		13.03.18		91,2									BBB-/Baa2/BBB-	сырье	
TNK-20	500 \$	7,25	02.02.11		02.02.20		114,2	109,00					5,98	3,33	6,82	BBB-/Baa2/BBB-	сырье	
TNT-10	60 \$	9,25	08.12.10		08.12.10		2,8										телеком	
TransCapitalBank-17	100 \$	10,51	18.01.11		18.07.17		83,2									/B1/	банки	
TransCreditBank-11	350 \$	9,00	23.12.10		25.06.11		9,4									/Ba1/BB	банки	
Transneft-12	500 \$	6,10	27.12.10		27.06.12		21,7									/Baa1/BBB	сырье	
Transneft-12-2	700 €	5,38	27.12.10		27.06.12		21,7									/Baa1/BBB	сырье	
Transneft-13	600 \$	7,70	07.02.11		07.08.13		35,2									/Baa1/BBB	сырье	
Transneft-14	1 300 \$	5,67	05.03.11		05.03.14		42,2									/Baa1/BBB	сырье	
Transneft-18	1 050 \$	8,70	07.02.11		07.08.18		96,1									/Baa1/BBB	сырье	
Trust-12 CLN	20 \$	11,50	06.03.11		06.09.12		24,0									CCC/Caa1/	банки	
URSA-11-1	130 \$	12,00	30.12.10		30.12.11		15,7									V+/Ba3/	банки	
URSA-11-2	300 €	8,30	16.11.10		16.11.11		14,2									V+/Ba3/	банки	
UTK-13 CLN	3 500 R	9,00	04.12.10	04.06.11	04.06.13	9,0	33,1									/B1/B	телеком	
VEB-20	1 600 \$	6,90	09.01.11		09.07.20		119,5									BBB/Baa1/BBB	банки	
Vimpelcom-11	300 \$	8,38	22.10.10		22.10.11		13,4	105,55					3,20	3,97	1,03	/Ba2/BB+	телеком	
Vimpelcom-13	1 000 \$	8,38	30.10.10		30.04.13		31,9									/Ba2/BB+	телеком	
Vimpelcom-16	600 \$	8,25	23.11.10		23.05.16		69,2									/Ba2/BB+	телеком	
Vimpelcom-18	1 000 \$	9,13	30.10.10		30.04.18		92,8									/Ba2/BB+	телеком	
Vostok Express Bank-17	43 \$	11,00	27.12.10		27.06.17		82,5									/B2/	банки	
VTB N-W-15	400 \$	6,20	29.09.10		29.09.15		61,3	96,40					7,06	3,22	4,12	BBB/Baa1/	банки	
VTB-11	450 \$	7,50	12.10.10		12.10.11		13,0	104,93					2,80	3,57	1,01	BBB/Baa1/BBB	банки	
VTB-11-2	1 000 €	8,25	30.06.11		30.06.11		9,6	104,24					2,71	7,92	0,78	BBB/Baa1/BBB	банки	
VTB-12	1 200 \$	6,61	30.10.10		30.10.12		25,8	105,07					4,09	3,14	1,93	BBB/Baa1/BBB	банки	
VTB-12-2 RUB	30 000 R	12,00	28.11.10		28.11.12		26,8	99,81					12,08	6,01	1,82	BBB/Baa1/BBB	банки	
VTB-13 CHF	350 C	4,00	16.08.11		16.08.13		35,5									BBB/Baa1/BBB	банки	
VTB-15	750 \$	7,82	04.02.11		04.02.15		53,4											

Департамент по операциям с долговыми инструментами

Исполнительный директор, руководитель департамента

Борис Гинзбург, ginzburgbi@uralsib.ru

Управление продаж и торговли

Руководитель управления

Сергей Шемардов, she_sa@uralsib.ru

Управление продаж

Коррадо Таведжиа, taveggiac@uralsib.ru
Елена Довгань, dov_en@uralsib.ru
Анна Карпова, karpovaam@uralsib.ru
Дмитрий Попов, popovdv@uralsib.ru
Дэниэл Фельцман, feltsmad@uralsib.ru
Екатерина Кочемазова, kochemazovaea@uralsib.ru

Управление торговли

Андрей Борисов, bor_av@uralsib.ru
Вячеслав Чалов, chalovvg@uralsib.ru
Наталья Храброва, khrabrovann@uralsib.ru

Управление по рынкам долгового капитала

Корпоративные выпуски

Артемий Самойлов, samojlova@uralsib.ru
Виктор Орехов, ore_vv@uralsib.ru
Дарья Союшкина, sonyushkinada@uralsib.ru
Алексей Чекушин, chekushinay@uralsib.ru

Региональные выпуски

Кирилл Иванов, ivanovkv@uralsib.ru
Александр Маргеев, margeevas@uralsib.ru

Сопровождение проектов

Гюзель Тимошкина, tim_gg@uralsib.ru
Галина Гудыма, gud_gi@uralsib.ru
Наталья Грищенко, grischenkovane@uralsib.ru
Антон Кулаков, kulakovak@uralsib.ru

Аналитическое управление

Руководитель управления

Константин Чернышев, che_kb@uralsib.ru

Дирекция анализа долговых инструментов

Руководитель Дмитрий Дудкин, dudkindi@uralsib.ru

Заместитель руководителя управления

Вячеслав Смольянинов, smolyaninovv@uralsib.ru

Долговые обязательства

Дмитрий Дудкин, dudkindi@uralsib.ru
Надежда Мырскова, myrsikovav@uralsib.ru
Мария Радченко, radchenkomg@uralsib.ru
Ольга Стерина, sterinaoa@uralsib.ru

Стратегия/Политика

Крис Уифер, cweafer@uralsib.ru
Вячеслав Смольянинов, smolyaninovv@uralsib.ru
Леонид Слипченко, slipchenkola@uralsib.ru

Экономика

Наталья Майорова, mai_ng@uralsib.ru
Ольга Стерина, sterinaoa@uralsib.ru

Банки

Леонид Слипченко, slipchenkola@uralsib.ru
Наталья Майорова, mai_ng@uralsib.ru
Наталья Березина, berezinana@uralsib.ru

Анализ рыночных данных

Вячеслав Смольянинов, smolyaninovv@uralsib.ru
Василий Дегтярев, degtyarevwm@uralsib.ru
Дмитрий Пуш, pushds@uralsib.ru

Джон Уолш (англ. яз.), walshj@uralsib.ru,

Тимоти Халл, hallt@uralsib.ru

Пол Де Витт, dewittpd@uralsib.ru

Редактирование/Перевод

Андрей Пятигорский, pya_ae@uralsib.ru

Евгений Гринкрюг, grinkruges@uralsib.ru

Ольга Симкина, sim_oa@uralsib.ru

Даниил Хавронюк, khavronyukdo@uralsib.ru

Полина Воробьева, vorobievapa@uralsib.ru

Дизайн

Ангелина Шабарина, shabarinovav@uralsib.ru

Настоящий бюллетень предназначен исключительно для информационных целей. Ни при каких обстоятельствах он не должен использоваться или рассматриваться как oferta или предложение делать ofertas. Несмотря на то что данный материал был подготовлен с максимальной тщательностью, УРАЛСИБ не дает никаких прямых или косвенных заверений или гарантий в отношении достоверности и полноты включенной в бюллетень информации. Ни УРАЛСИБ, ни агенты компании или аффилированные лица не несут никакой ответственности за любые прямые или косвенные убытки от использования настоящего бюллетеня или содержащейся в нем информации. Все права на бюллетень принадлежат ООО «УРАЛСИБ Кэпитал», и содержащаяся в нем информация не может воспроизводиться или распространяться без предварительного письменного разрешения. © УРАЛСИБ Кэпитал 2010